

# Tal og fakta på udlændingeområdet 2022

### Tal og fakta på udlændingeområdet 2022

Udgiver:

Udlændingestyrelsen  
Farimagsgade 51A  
4700 Næstved  
E-post: [us@us.dk](mailto:us@us.dk)

Ansvarlig efter medieansvarsloven: Niels Henrik Larsen, direktør, Udlændingestyrelsen.

Redaktionen afsluttet: Forår 2023

ISSN-numre: 1902-0945  
1902-0953 (elektronisk udgave)

Oplag: 500

Layout og tryk: PrincoDenmark A/S

Publikationen findes på: [www.us.dk](http://www.us.dk).

Henvendelser vedrørende tallene mv. på asylområdet, familiesammenføringsområdet, visumområdet, permanent ophold og vedrørende Lov om midlertidig opholdstilladelse til personer, der er fordrevet fra Ukraine (særloven), i denne publikation kan rettes til Udlændingestyrelsen på [us@us.dk](mailto:us@us.dk).

Henvendelser vedrørende tallene mv. på erhvervsområdet, studieområdet og vedrørende EU/EØS/Schweiz og Brexit i denne publikation kan rettes til Styrelsen for International Rekruttering og Integration på [siri@siri.dk](mailto:siri@siri.dk).

Henvendelser vedrørende tallene mv. om afviste asylansøgere i aktuel udsendelsesposition og udsendelser af afviste asylansøgere i denne publikation kan rettes til Hjemrejsestyrelsen på [hjemst@hjemst.dk](mailto:hjemst@hjemst.dk).



## Indholdsfortegnelse

|  |           |
|--|-----------|
| Indholdsfortegnelse .....  | 1         |
| Overblik .....   | 2         |
| Introduktion til udlændingeområdet og tallene i denne publikation .....  | 3         |
| Hvilke myndigheder behandler hvilke sager .....  | 4         |
| <b>A) Asyl mv. ....</b>  | <b>5</b>  |
| Introduktion til asylområdet mv. ....  | 6         |
| Asylansøgninger inkl. Dublin .....   | 7         |
| Opholdstilladelser i asylsager mv. og definition af anerkendelsesprocenten/omgørelsesprocenten .....   | 10        |
| Uledsagede mindreårige asylansøgere .....  | 13        |
| Indkvartering .....  | 15        |
| Visitering af flygtninge til kommuner .....  | 18        |
| Afviste asylansøgere i udsendelsesposition samt udsendte afviste asylansøgere .....  | 19        |
| Inddragelse eller nægtelse af forlængelse af opholdstilladelser .....  | 21        |
| Temaoversigt: Afgørelser om inddragelse eller nægtelse af forlængelse af opholdstilladelser<br>vedrørende personer fra Damaskus by eller Rif Damaskus-provinsen i Syrien ..... | 22        |
| <b>B) Familiesammenføring mv. ....</b>   | <b>23</b> |
| Introduktion til familiesammenføringsområdet mv. ....  | 24        |
| Oversigt over statistikføringen på familiesammenføringsområdet mv. ....  | 25        |
| Ansøgninger og afgørelser i familiesammenføring mv. ....   | 26        |
| Familiesammenføring efter EU-reglerne, hvor den herboende reference er dansk statsborger .....   | 29        |
| <b>C) Fordrevne fra Ukraine (særlov) .....</b>   | <b>31</b> |
| Introduktion til særlov mv. ....   | 32        |
| Ansøgninger og afgørelser vedr. fordrevne fra Ukraine .....  | 32        |
| Visitering til kommuner .....  | 34        |
| <b>D) Erhverv .....</b>  | <b>35</b> |
| Introduktion til erhvervsområdet .....   | 36        |
| Oversigt over statistikføringen på erhvervsområdet .....   | 37        |
| Opholdstilladelser på erhvervsområdet .....  | 38        |
| <b>E) Studie mv. ....</b>  | <b>43</b> |
| Introduktion til og oversigt over statistikføringen på studieområdet mv. ....  | 44        |
| Opholdstilladelser på studieområdet mv. ....   | 45        |
| <b>F) EU/EØS/Schweiz .....</b>   | <b>49</b> |
| Introduktion til EU/EØS/Schweiz .....  | 50        |
| Udstedte opholdskort og registreringsbeviser .....   | 50        |
| <b>G) Brexit .....</b>   | <b>53</b> |
| Introduktion til Brexit .....  | 54        |
| Udstedte opholdsdokumenter/grænsearbejderdokumenter .....  | 54        |
| <b>H) Visum .....</b>  | <b>55</b> |
| Introduktion til visumområdet .....  | 56        |
| Visumafgørelser .....  | 57        |
| <b>I) Permanent ophold .....</b>   | <b>59</b> |
| Introduktion til permanent ophold .....  | 60        |
| Ansøgninger og afgørelser om permanent ophold .....  | 61        |
| <b>Bilag .....</b>   | <b>65</b> |

Detaljerede tabeller med nationalitetsfordelinger og tidsserier for de enkelte områder og dansk statsborgerskab.

**Tal og fakta på udlændingeområdet 2022**

*I denne publikation præsenteres udvalgte tal og fakta for 2022 for alle myndigheder på udlændingeområdet. Hovedvægten er lagt på overordnede tal. Redaktionen af nærværende publikation er afsluttet foråret 2023. For en løbende opdatering af hovedtallene på området henvises til [www.us.dk](http://www.us.dk).*

**Overblik over alle opholdstilladelser og registreringsbeviser/opholdskort 2018 - 2022**

| Kategori                                | 2018          | 2019          | 2020          | 2021          | 2022           | Andel 2022  |
|---|---------------|---------------|---------------|---------------|----------------|-------------|
| A) Asyl mv.                             | 1.652         | 1.783         | 601           | 1.362         | 1.403          | 1%          |
| - heraf flygtningestatus                | 1.621         | 1.737         | 577           | 1.097         | 795            | 1%          |
| B) Familiesammenføring mv. *            | 5.234         | 3.648         | 4.529         | 3.926         | 3.357          | 3%          |
| - heraf ægtefæller/faste samlevere      | 3.225         | 2.206         | 2.862         | 2.653         | 2.012          | 2%          |
| C) Fordrevne fra Ukraine (særlov) **    |               |               |               |               | 32.915         | 26%         |
| - heraf Danmark                         |               |               |               |               | 32.809         | 26%         |
| D) Erhverv                              | 14.355        | 14.974        | 11.576        | 16.850        | 24.580         | 19%         |
| - heraf Beløbs- og Fast-track ordningen | 5.354         | 5.731         | 3.882         | 5.585         | 10.210         | 8%          |
| E) Studie mv. ***                       | 15.725        | 16.716        | 9.408         | 9.511         | 15.748         | 12%         |
| - heraf uddannelse inkl. PhD-uddannelse | 8.861         | 8.455         | 4.997         | 5.259         | 9.724          | 8%          |
| F) EU/EØS/Schweiz                       | 39.079        | 36.865        | 31.812        | 39.963        | 47.065         | 37%         |
| - heraf lønarbejde                      | 20.225        | 18.578        | 15.681        | 22.080        | 25.807         | 20%         |
| G) Brexit                               |               |               |               | 3.156         | 1.801          | 2%          |
| - heraf lønarbejde                      |               |               |               | 1.364         | 844            | 1%          |
| <b>I alt</b>                            | <b>76.045</b> | <b>73.986</b> | <b>57.926</b> | <b>74.768</b> | <b>126.869</b> | <b>100%</b> |

\* Opgørelsen omfatter mindreårige børn og ægtefæller/faste samlevere samt øvrige opholdssager (fx andre familiemedlemmer, adoption og tidligere dansk statsborgerskab).

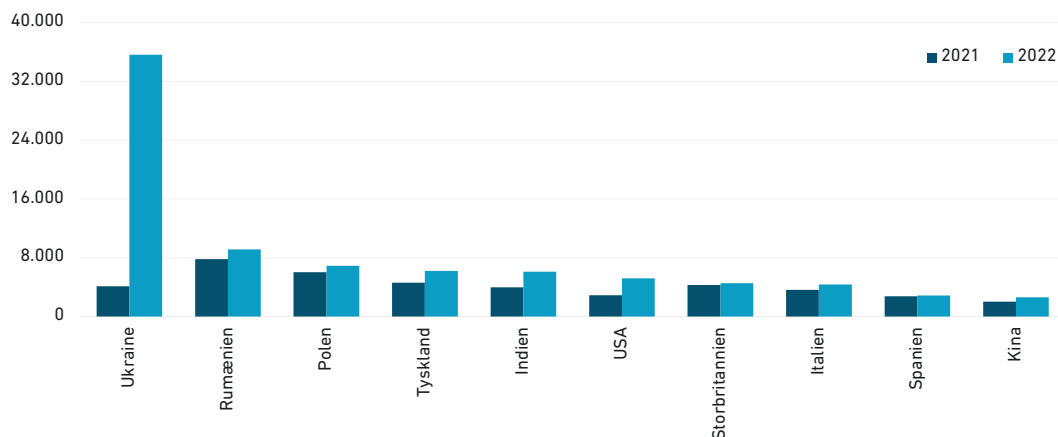
\*\* Opgørelsen omfatter opholdstilladelser efter lov om midlertidig opholdstilladelse til personer, der er fordrevet fra Ukraine, og anordning om ikrafttræden for Færøerne af lov om midlertidig opholdstilladelse til personer, der er fordrevet fra Ukraine.

\*\*\* Opgørelsen omfatter også au pairer, praktikanter og religiøse forkyndere mv. Den omfatter ikke afgørelser om arbejdstilladelse med henblik på at opnå dansk autorisation som læge. Disse afgørelser udgjorde 111 i 2018 og 166 i 2019.

Note: Visum er ikke inkluderet i denne opgørelse, da visum er korttidsbesøg.

Ovenstående oversigt over antallet af registrerede ophold kan ikke direkte anvendes som udtryk for indvandringen til Danmark. Blandt andet kan personer over tid optræde flere steder i opgørelsen. Der kan også være tilfælde, hvor opholdstilladelsen ikke benyttes, fordi den pågældende udlænding aldrig indrejser i landet.

**Alle opholdstilladelser og registreringsbeviser/opholdskort 2021 - 2022 \***



\* Nationaliteterne er udvalgt på baggrund af de største nationaliteter på tværs af sagsområderne i 2022.

## Introduktion til udlændingeområdet

Følgende grupper har, eller kan få, ret til at opholde sig i Danmark:

- 1) nordiske statsborgere,
- 2) udlændinge, som ønsker at arbejde eller studere, samt medfølgende familie til disse udlændinge,
- 3) unionsborgere, EØS-statsborgere og statsborgere fra Schweiz, der er omfattet af reglerne om fri bevægelighed, samt deres familiemedlemmer,
- 4) udlændinge med nærmeste familie i Danmark (familiesammenføring),
- 5) udlændinge med behov for international beskyttelse (asyl og humanitært ophold),
- 6) udlændinge med behov for at indrejse og opholde sig i Danmark i op til 90 dage (visum eller visumfrit ophold),
- 7) britiske statsborgere omfattet af udtrædelsesaftalen mellem EU og Det Forenede Kongerige (udtrædelsesaftalen), samt visse familiemedlemmer,
- 8) udlændinge, der har fået opholdstilladelse efter lov om midlertidig opholdstilladelse til personer, der i Afghanistan har bistået danske myndigheder mv.
- 9) udlændinge, der har fået opholdstilladelse efter lov om midlertidig opholdstilladelse til personer, der er fordrevet fra Ukraine

Statsborgere fra de øvrige nordiske lande – Finland, Island, Norge og Sverige – kan frit indrejse, opholde sig og arbejde i Danmark og skal ikke søge om hverken opholds- eller arbejdstilladelse. Publikationen indeholder som udgangspunkt ikke statistiske oplysninger om denne persongruppe.

## Introduktion til tallene i denne publikation

### Anvendelse af tallene

Udlændingemyndighedernes statistikker er administrative sagsstatistikker, som viser antallet af afgørelser.

Antallet af opholdstilladelser er ikke et udtryk for indvandringen til Danmark, fordi

- samme person over tid kan optræde flere steder i opgørelserne,
- nogle opholdstilladelser aldrig benyttes, fordi udlændingen ikke indrejser i landet,
- nogle opholdstilladelser er territorielt begrænsede (fx erhvervs- og studietilladelser til Færøerne og Grønland, der ikke giver adgang til at opholde sig i Danmark),
- der kan være tidsforskydning mellem tidspunktet for meddelelse af opholdstilladelsen og tidspunktet for indreisen og dermed indvandringen til Danmark,
- visse nationaliteter ikke behøver en opholdstilladelse for at bosætte sig i Danmark.

### Metodiske bemærkninger vedrørende opgørelse af tallene

Tallene i publikationen er baseret på kalenderopgørelser og viser fx, hvor mange afgørelser der er truffet på et område i en given periode. Statistikkerne omfatter således både afgørelser, hvor ansøgningen er indgivet året før, og afgørelser, hvor ansøgningen er indgivet samme år.

Det bemærkes, at den første opholdstilladelse, som meddeles til en udlænding, ikke giver ret til permanent ophold i landet. Mange udlændinge modtager således flere opholdstilladelser (førstegangs-, forlængelses-, og permanent opholdstilladelse).

De statistiske oplysninger er altid behæftet med usikkerhed, idet udlændingssystemerne ikke er designede som egentlige statistikker.

### Lande- og regionsangivelser

Afgrænsningen af lande følger Danmarks Statistiks definition.

Hvilke myndigheder behandler hvilke sager?

| Område                         | Myndighed   |
|--------------------------------|---|
| Asyl                           | 1. instans: Udlændingestyrelsen<br>2. instans: Flygtningenævnet   |
| Familiesammenføring mv.        | 1. instans: Udlændingestyrelsen<br>2. instans: Udlændingenævnet   |
| Fordrevne fra Ukraine (særlov) | 1. instans: Udlændingestyrelsen<br>2. instans: Udlændingenævnet   |
| Erhverv                        | 1. instans: Styrelsen for International Rekruttering og Integration<br>2. instans: Udlændingenævnet   |
| Studie                         | 1. instans: Styrelsen for International Rekruttering og Integration<br>2. instans: Udlændingenævnet   |
| EU/EØS/Schweiz                 | 1. instans: Styrelsen for International Rekruttering og Integration<br>2. instans: Udlændingenævnet   |
| Brexit                         | 1. instans: Styrelsen for International Rekruttering og Integration<br>2. instans: Udlændingenævnet   |
| Visum                          | 1. instans: Udenrigsministeriet<br>2. instans: Udlændingestyrelsen eller<br>1. instans: Udlændingestyrelsen<br>2. instans: Udlændingenævnet |
| Humanitære opholdstilladelser  | Udlændinge- og Integrationsministeriet  |

Oversigten gælder for hovedsagstyperne, og der er enkelte undtagelser fx vedrørende Færøerne og Grønland.

For yderligere oplysninger om hvem, der behandler hvilke sager, se [nyidanmark.dk](http://nyidanmark.dk).

A) ASYL MV.

### Introduktion til asylområdet mv.

#### Asylansøgning

En udlænding, der opholder sig i Danmark, kan indgive en ansøgning om asyl i Danmark. Dette gælder uanset, om udlændingen er rejst ind i Danmark uden et opholdsgrundlag, eller om udlændingen har en opholdstilladelse eller visum. En ansøgning om asyl kan indgives til politiet, herunder politiet i Modtagecenter Sandholm.

#### Kort beskrivelse af asylsagsbehandlingen

Politiet foretager den indledende registrering af asylansøgeren, mens Udlændingestyrelsen foretager den efterfølgende registrering, som bl.a. inkluderer udfyldelse af et asylansøgnings-skema. Herefter bliver asylansøgeren indkaldt til en oplysnings- og motivsamtale i Udlændingestyrelsen. På baggrund af samtalen og eventuelle andre oplysninger beslutter Udlændingestyrelsen, om asylansøgningen skal behandles i Danmark, om den bør behandles i et andet land efter Dublin-forordningen, eller om asylansøgningen skal afvises.

Hvis asylansøgningen skal behandles i Danmark, vurderer Udlændingestyrelsen, om asylansøgeren risikerer at blive udsat for en konkret, individuel forfølgelse, der er omfattet af Flygtningekonventionen af 28. juli 1951, eller om asylansøgeren opfylder betingelserne for at få beskyttelsesstatus eller midlertidig beskyttelsesstatus. Beskyttelsesstatus gives til en asylansøger, der ikke opfylder betingelserne i Flygtningekonventionen, men som ved en tilbagevenden til sit hjemland risikerer dødsstraf eller at blive underkastet tortur eller umenneskelig eller nedværdigende behandling eller straf.

I de tilfælde, hvor risikoen for dødsstraf eller for at blive underkastet tortur eller umenneskelig eller nedværdigende behandling eller straf ikke har baggrund i individuelle forhold, men har baggrund i en særlig alvorlig situation i hjemlandet præget af vilkårlig voldsudøvelse og overgreb på civile, får ansøgeren midlertidig beskyttelsesstatus. Den gruppe, der får midlertidig beskyttelsesstatus, vil – medmindre helt særlige grunde gør sig gældende – først kunne få familiesammenføring, hvis den midlertidige opholdstilladelse er forlænget efter 2 år.

Vurderingen sker på baggrund af oplysninger fra asylansøgeren, udlændingemyndighedernes oplysninger om asylansøgerens hjemland samt Flygtningenævnets praksis. Hvis ansøgeren får opholdstilladelse, beslutter Udlændingestyrelsen, hvilken kommune flygtningen skal bo i.

#### Andet grundlag

##### *Humanitært ophold*

En asylansøger kan også søge om humanitær opholdstilladelse, men kun hvis asylansøgningen behandles i Danmark. Ansøgning om humanitær opholdstilladelse behandles af Udlændinge- og Integrationsministeriet, og sagsbehandlingen foregår normalt parallelt med asylsagsbehandlingen.

##### *Andre grunde*

Hvis en udlænding meddeles afslag på asyl, kan der efter en konkret vurdering gives opholdstilladelse af andre grunde, til uledsagede mindreårige asylansøgere eller til afviste asylansøgere på grund af udsendelseshindringer, eller hvis ganske særlige grunde taler for det, herunder hensyn til familiens enhed og barnets tarv.

#### Klageadgang

Hvis der gives afslag på asyl, anses afslaget automatisk for påklaget til Flygtningenævnet. Dog gælder en tænkepause på 14 dage, fra ansøgeren bliver bekendt med afgørelsen. I tænkepausen orienterer Hjemrejsestyrelsen ansøgeren om muligheden for at frafalde klagen over afslaget på asyl. Hvis ansøgeren ikke frafalder inden for denne periode, oversendes sagen til klagebehandling i Flygtningenævnet.

I de situationer hvor Udlændingestyrelsen vurderer, at en ansøgning om asyl er åbenbart grundløs, kan Udlændingestyrelsens afslag på asyl ikke påklages. Det er dog en betingelse, at Dansk Flygtningehjælp er enig i Udlændingestyrelsens vurdering. Hvis Dansk Flygtningehjælp ikke er enig (den såkaldte vetoret), indbringer Udlændingestyrelsen sagen for Flygtningenævnet.

I de tilfælde hvor Udlændingestyrelsen ikke behandler ansøgningen om asyl, enten fordi ansøgningen afvises eller fordi et andet land skal behandle ansøgningen i henhold til Dublin-forordningen, har ansøgeren mulighed for at klage til Flygtningenævnet over afgørelsen. Flygtningenævnet er et uafhængigt domstolslignende organ ledet af en formand, der er dommer. Flygtningenævnets afgørelser er endelige.

Se [nyidanmark.dk](http://nyidanmark.dk) for en nærmere introduktion til asylområdet mv., herunder sagsbehandlingen.



Tabel A.1: Asylansøgninger

Antal ansøgninger fra personer, som har søgt om asyl i Danmark

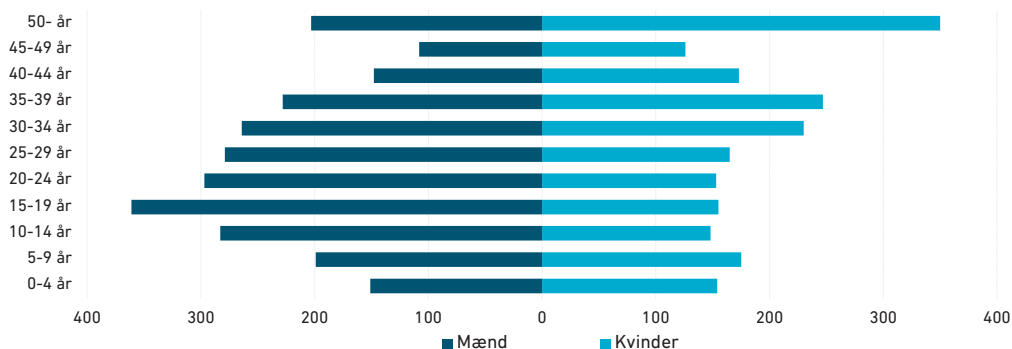
| Nationalitet | 2018         | 2019         | 2020         | 2021         | 2022         |
|--------------|--------------|--------------|--------------|--------------|--------------|
| Ukraine      | 50           | 36           | 20           | 25           | 2.070        |
| Afghanistan  | 115          | 90           | 69           | 557          | 379          |
| Syrien       | 604          | 493          | 344          | 325          | 379          |
| Eritrea      | 680          | 486          | 170          | 379          | 199          |
| Iran         | 195          | 135          | 86           | 67           | 123          |
| Rusland      | 89           | 72           | 32           | 17           | 110          |
| Marokko      | 181          | 157          | 103          | 67           | 109          |
| Irak         | 119          | 121          | 61           | 63           | 103          |
| Georgien     | 402          | 66           | 38           | 52           | 95           |
| Belarus      | 37           | 33           | 19           | 27           | 94           |
| Statsløse *  | 149          | 204          | 88           | 65           | 82           |
| Tyrkiet      | 27           | 25           | 35           | 36           | 61           |
| Nigeria      | 28           | 20           | 15           | 21           | 51           |
| Usbekistan   | 5            | 1            | 1            | 0            | 45           |
| Somalia      | 106          | 166          | 43           | 40           | 43           |
| Øvrige       | 772          | 611          | 391          | 358          | 654          |
| <b>I alt</b> | <b>3.559</b> | <b>2.716</b> | <b>1.515</b> | <b>2.099</b> | <b>4.597</b> |

\* Inklusiv statsløse palæstinensere.

Note: Statistik vedrørende asylansøgninger i perioden 1. januar 2018 - 31. juli 2020 er leveret af Rigspolitiet (UCN) på baggrund af registreringer i POLSAS. Fra 1. august 2020 er opgørelsen på baggrund af registreringer i udlændingemyndighedernes elektroniske sagsbehandlingssystem.

Tallene er inklusiv ansøgninger fra personer, der på tidspunktet for ansøgningen om asyl allerede har en opholdstilladelse i Danmark, og personer der umiddelbart op til asylansøgningen har haft en opholdstilladelse, som er bortfaldet, inddraget eller nægtet forlænget, og som har en verserende klagesag, der er tillagt opsættende virkning.

Figur A.1: Asylansøgninger - fordelt på køn og alder 2022



### Asylansøgninger, der indgives af personer, der allerede har en opholdstilladelse i Danmark

En del af de asylansøgninger, der hvert år indgives i Danmark, stammer fra personer, der på tidspunktet for ansøgningen om asyl allerede har en opholdstilladelse i Danmark, og personer der umiddelbart op til asylansøgningen har haft en opholdstilladelse, som er bortfaldet, inddraget eller nægtet forlænget, og som har en verserende klagesag, der er tillagt opsættende virkning.

Pr. 1. september 2020 er definitionen præciseret til følgende:

1. Asylansøgninger fra personer, som har en gyldig opholdstilladelse på tidspunktet for ansøgningen, uanset hvilket opholdsgrundlag der er tale om.
2. Asylansøgninger fra personer, hvis opholdstilladelse er udløbet, men hvor der rettidigt er søgt om forlængelse heraf dvs. inden udløbet af den tidligere opholdstilladelse.
3. Asylansøgninger fra personer, hvis opholdstilladelse er vurderet bortfaldet/inddraget/nægtet forlænget, og som har en verserende klagesag, og klagen er tillagt opsættende virkning.

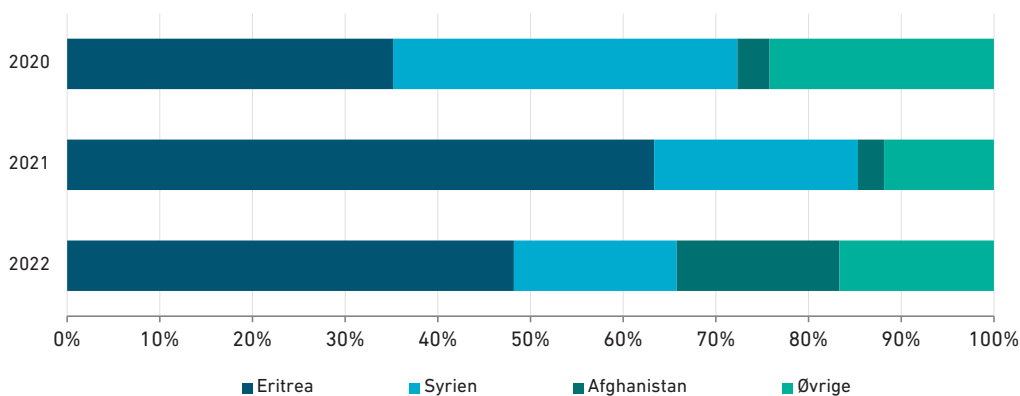
Det officielle asylansøgningstal er - og har altid været - inklusiv disse ansøgninger.

Andelen af asylansøgninger, der stammer fra denne persongruppe, var henholdsvis 30% i 2018, 35% i 2019, 26% i 2020, 25% i 2021 og 7% i 2022.

Den præciserede registreringspraksis i 2020 betyder, at opgørelser for 2020-2022 ikke umiddelbart vil kunne sammenlignes med tilsvarende opgørelser for 2018-2019.

Det bemærkes, at andelen af denne gruppe ansøgninger ikke kan beregnes på baggrund af det officielle asylansøgningstal i perioden 1. januar 2018 - 31. juli 2020 (som stammer fra politiets registreringer), som er gengivet i denne publikation, men derimod alene kan beregnes på baggrund af udlændingemyndighedernes registrering af asylansøgninger – fratrukket genoptagelses- og hjemvisningssager.

**Figur A.2: Nationalitetsfordeling for asylansøgninger indgivet af personer, der allerede har en opholdstilladelse i Danmark - fordelt på udvalgte nationaliteter 2020-2022**



**Tabel A.2: Afgørelser på baggrund af et andet Dublin-lands accept og ej accepter fra andre Dublin-lande om tilbagetagelse/overtagelse i medfør af Dublin-forordningen**

|   | 2021       | udvalgte lande 2022 |           |           | 2022       |
|---|------------|---------------------|-----------|-----------|------------|
|   | I alt      | Tyskland            | Italien   | Østrig    | I alt      |
| <b>Afgørelse om overførsel til et andet Dublin-land *</b> | <b>327</b> | <b>120</b>          | <b>70</b> | <b>19</b> | <b>472</b> |
| - heraf accept by default **                              | 11         | 1                   | 6         | 1         | 27         |
| - heraf søgt asyl i anden medlemsstat                     | 256        | 111                 | 14        | 16        | 315        |
| - heraf opholdstilladelse eller visum                     | 32         | 5                   | 7         | 2         | 70         |
| - heraf indrejst ulovligt fra tredjeland                  | 26         | 0                   | 43        | 0         | 54         |
| - heraf andet   | 2          | 3                   | 0         | 0         | 6          |
| <b>Ej accept fra et andet Dublin-land</b>                 | <b>129</b> | <b>36</b>           | <b>27</b> | <b>53</b> | <b>258</b> |
| <b>I alt</b>  | <b>456</b> | <b>156</b>          | <b>97</b> | <b>72</b> | <b>730</b> |

\* En afgørelse om overførsel er ikke nødvendigvis ensbetydende med, at der efterfølgende gennemføres en tilbageførsel/overførsel.

\*\* Hvis medlemsstaten ikke svarer inden for de frister, der er fastsat i forordningen, anses anmodningen for at være accepteret.

**Tabel A.3: Afgørelser på baggrund af dansk accept/ej accept om tilbagetagelse/overtagelse i medfør af Dublin-forordningen**

|  | 2021         | udvalgte lande 2022 |            |              | 2022         |
|--|--------------|---------------------|------------|--------------|--------------|
|  | I alt        | Tyskland            | Frankrig   | Nederlandene | I alt        |
| <b>Afgørelse om overførsel til Danmark *</b> | <b>627</b>   | <b>238</b>          | <b>55</b>  | <b>86</b>    | <b>541</b>   |
| - heraf søgt asyl i Danmark                  | 411          | 180                 | 36         | 43           | 381          |
| - heraf opholdstilladelse eller visum        | 179          | 48                  | 17         | 41           | 139          |
| - heraf andet                                | 37           | 10                  | 2          | 2            | 21           |
| <b>Afgørelse om ej accept fra Danmark</b>    | <b>678</b>   | <b>178</b>          | <b>147</b> | <b>36</b>    | <b>562</b>   |
| <b>I alt</b>                                 | <b>1.305</b> | <b>416</b>          | <b>202</b> | <b>122</b>   | <b>1.103</b> |

\* En afgørelse om overførsel er ikke nødvendigvis ensbetydende med, at der efterfølgende gennemføres en tilbageførsel/overførsel.

### Dublin-forordningen

Dublin-forordningen (Rådets forordning nr. 604/2013), der omfatter EU-landene samt Norge, Island, Schweiz og Liechtenstein, skal sikre, at en asylansøgning, der indgives i et af disse lande, kun behandles af ét land. Forordningen skal også sikre, at der altid kan findes et land, der er ansvarlig for behandlingen af en asylansøgning.

Når en udlænding, der er 14 år eller ældre, indrejser i Danmark og søger asyl, vil den pågældendes fingeraftryk blive optaget af politiet, som foretager en søgning i det fælles europæiske fingeraftryksregister Eurodac. Hvis der er en formodning for, at udlændingen har en asylsag i et andet Dublin-land, eller at et andet Dublin-land af andre grunde må anses for at være ansvarlig for at behandle ansøgningen, sender Danmark en anmodning til det pågældende land om at tilbagetage eller overtage asylansøgeren. Omvendt modtager Danmark anmodninger fra andre Dublin-lande om at tilbagetage eller overtage asylansøgere til Danmark.

I overensstemmelse med en dom fra Den Europæiske Menneskerettighedsdomstol har Danmark ikke anvendt Dublin-forordningen i forhold til Grækenland siden 2011. I overensstemmelse med Flygtningenævnets afgørelser har Udlændingestyrelsen desuden ikke anvendt Dublin-forordningen i forhold til Ungarn siden 3. maj 2017.

Tabel A.4: Opholdstilladelser meddelt i asylsager mv.

| Kategori                                  | 2021         | største nationaliteter 2022 |            |            | 2022         |
|---|--------------|-----------------------------|------------|------------|--------------|
|   | I alt        | Afghanistan                 | Syrien     | Congo, DR  | I alt        |
| <b>Flygtningestatus</b>                   | <b>1.097</b> | <b>166</b>                  | <b>194</b> | <b>166</b> | <b>795</b>   |
| Konventionsstatus                         | 466          | 158                         | 132        | 0          | 509          |
| Beskyttelsesstatus                        | 283          | 8                           | 16         | 0          | 71           |
| Midlertidig beskyttelsesstatus            | 151          | 0                           | 46         | 4          | 50           |
| Kvoteflygtninge                           | 197          | 0                           | 0          | 162        | 165          |
| <b>Andet grundlag</b>                     | <b>265</b>   | <b>600</b>                  | <b>1</b>   | <b>3</b>   | <b>608</b>   |
| Tilladelse efter særloven (Afghanistan) * | 256          | 593                         | 0          | 0          | 593          |
| Humanitær opholdstilladelse               | 6            | 0                           | 0          | 0          | 2            |
| Andre grunde **                           | 3            | 7                           | 1          | 3          | 13           |
| <b>I alt</b>                              | <b>1.362</b> | <b>766</b>                  | <b>195</b> | <b>169</b> | <b>1.403</b> |

\* Midlertidig opholdstilladelse til personer, der i Afghanistan har bistået danske myndigheder m.v., i medfør af lov nr. 2055 af 16. november 2021 (særloven).

\*\* Andre grunde omfatter bl.a. særlige opholdstilladelser til uledsagede mindreårige asylansøgere og opholdstilladelse til afviste asylansøgere på grund af udsendelsehindringer eller hvis ganske særlige grunde taler for det, herunder hensyn til familiens enhed og barnets tarv.

Note: Tallene i denne opgørelse vedrører alle instanser. 66% af de 900 personer og 38% af de 630 personer, der hhv. i 2021 og 2022 meddeltes flygtningestatus (eksklusiv kvoteflygtninge), havde et andet opholdsgrundlag i forvejen.

Tabel A.5: Opholdstilladelser meddelt til kvoteflygtninge - fordelt på nationalitet og alder

| Nationalitet | 2021       | alder 2022 |           |          | 2022       |
|--------------|------------|------------|-----------|----------|------------|
|              | I alt      | 0-17 år    | 18-64 år  | 65+ år   | I alt      |
| Congo, DR    | 185        | 99         | 62        | 1        | 162        |
| Burundi      | 12         | 0          | 3         | 0        | 3          |
| <b>I alt</b> | <b>197</b> | <b>99</b>  | <b>65</b> | <b>1</b> | <b>165</b> |

### Kvoteflygtninge

Ifølge udlændingeloven fastlægger udlændinge- og integrationsministeren hvert år antallet af kvoteflygtninge, der skal genbosættes i Danmark.

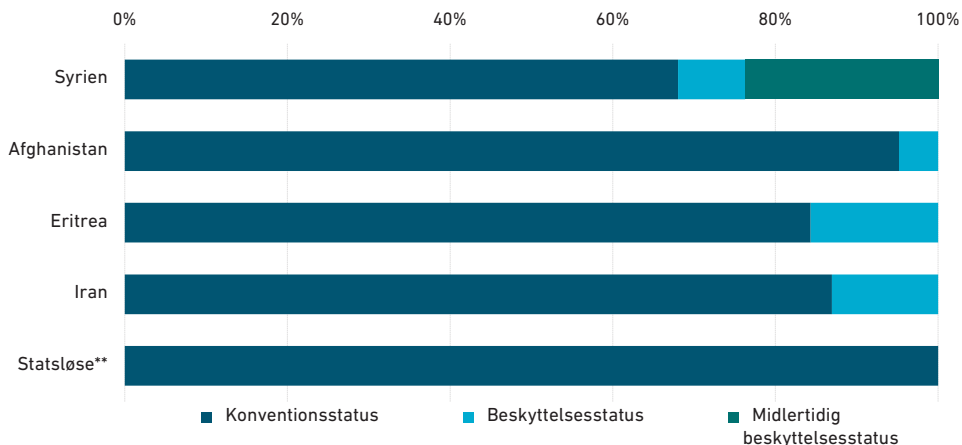
Det blev i 2021 besluttet, at Danmark på kvoten for 2021 modtager 200 flygtninge fra flygtningelejre i Rwanda.

Efter den gældende ordning er det Udlændingestyrelsen, der foretager den konkrete sagsbehandling og udvælgelse af kvoteflygtninge. Det foregår som udgangspunkt ved såkaldte udvælgelsesrejser, hvor Udlændingestyrelsen i opholdslandet får lejlighed til at interviewe de enkelte flygtninge, der er blevet indstillet til genbosætning af FN's Flygtningehøjkommissariat (UNHCR). Ordningen indebærer endvidere, at Udlændingestyrelsen i opholdslandet afholder et før-afrejse-kursus for de flygtninge, der er endelig godkendt til genbosætning i Danmark.

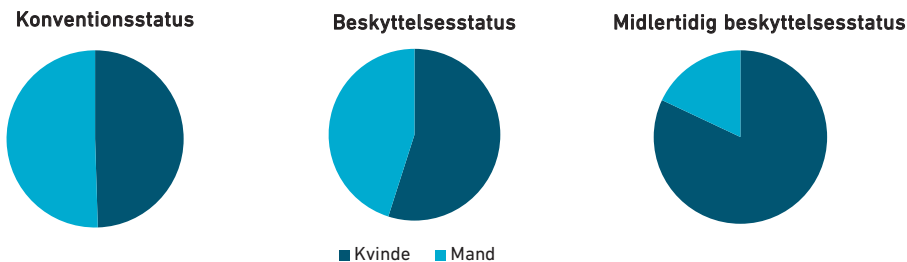
Alle flygtninge, der er blevet genbosat på 2021-kvoten, er ved udgangen af april 2023 indrejst i Danmark.

Se [nyidanmark.dk](http://nyidanmark.dk) for en nærmere introduktion til kvoteflygtninge, herunder sagsbehandlingen.

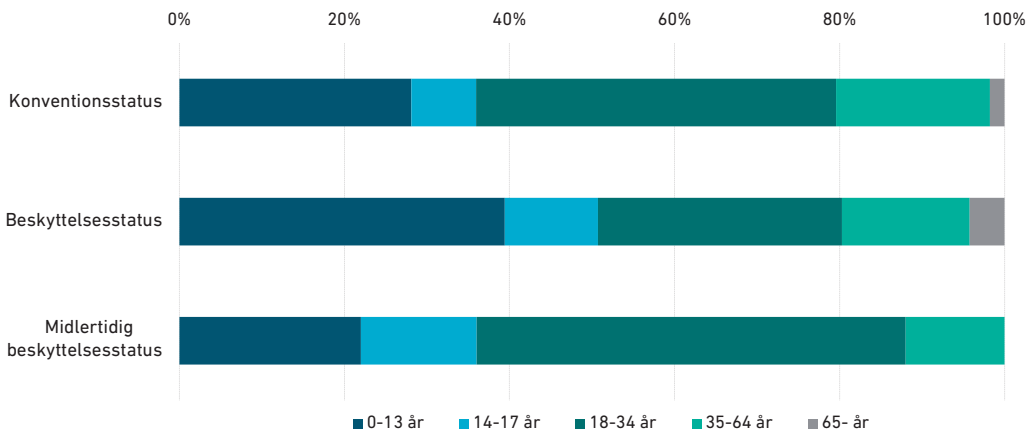
Figur A.3: Asylopholdstilladelser fordelt på største nationaliteter og status 2022 \*



Figur A.4: Asylopholdstilladelser fordelt på status og køn 2022 \*



Figur A.5: Asylopholdstilladelser fordelt på status og aldersgrupper 2022 \*



\* Vedrører alle instanser.

\*\* Inklusiv statsløse palæstinensere.

**Tabel A.6: Anerkendelsesprocenten i asylsager i Udlændingestyrelsen**

| Nationalitet               | 2018       | 2019       | 2020       | 2021       | 2022       |
|----------------------------|------------|------------|------------|------------|------------|
| Syrien                     | 99%        | 94%        | 88%        | 83%        | 91%        |
| Afghanistan                | 17%        | 21%        | 15%        | 3%         | 92%        |
| Eritrea                    | 99,5%      | 96%        | 98%        | 96%        | 99%        |
| Georgien                   | 0%         | 0%         | 0%         | 0%         | 0%         |
| Iran                       | 51%        | 37%        | 24%        | 18%        | 63%        |
| Øvrige                     | 8%         | 26%        | 20%        | 15%        | 16%        |
| <b>Alle nationaliteter</b> | <b>56%</b> | <b>57%</b> | <b>44%</b> | <b>55%</b> | <b>59%</b> |

*Note:* I denne opgørelse indgår kun afgørelser vedrørende registrerede asylansøgere i Udlændingestyrelsen. Her indgår ikke opholdstilladelser meddelt på andet grundlag efter endeligt afslag på asyl, fx humanitær opholdstilladelse.

### Anerkendelsesprocenten i Udlændingestyrelsen

*Anerkendelsesprocenten* angiver andelen af tilladelser efter udlændingelovens § 7 i forhold til det samlede antal tilladelser og afslag efter udlændingelovens § 7 i asylsager i Udlændingestyrelsen.

Anerkendelsesprocenten opgøres på basis af de afgørelser, som Udlændingestyrelsen træffer i perioden. Personer, som får afslag i Udlændingestyrelsen, kan efterfølgende meddeles asyl af Flygtningenævnet, hvis nævnet omgør Udlændingestyrelsens afgørelse. Dette forhold tager anerkendelsesprocenten ikke højde for. Ændringer i den samlede anerkendelsesprocent over en årrække afspejler oftest ændringer i nationalitetssammensætningen blandt asylansøgerne og/eller praksisændringer.

### Omgørelsesprocenten i Flygtningenævnet

*Omgørelsesprocenten* angiver andelen af Udlændingestyrelsens afgørelser om afslag på asyl, der omgøres af Flygtningenævnet. Andelen angiver således de tilladelser, der meddeles i Flygtningenævnet, i forhold til det samlede antal afgørelser om asyl, der træffes i Flygtningenævnet.

Omgørelsesprocenten i asylsager i Flygtningenævnet udgjorde hhv. 17% i 2018, 16% i 2019, 20% i 2020, 26% i 2021 og 31% i 2022. Omgørelser af asylsager finder bl.a. sted på grund af ændret praksis, hvis der efter Udlændingestyrelsens afgørelse har været en udvikling i sagen, der kan begrunde et andet resultat, eller hvis nævnet vurderer sagen anderledes end styrelsen. Det vil også tælle som en omgørelse, hvis Flygtningenævnet genoptager en sag, hvor nævnet tidligere har stadfæstet styrelsens afgørelse, men - fx på grund af ændrede forhold i udlændingens hjemland - behandler sagen på ny og ændrer afgørelsen.

Det bemærkes, at den samlede anerkendelsesprocent ikke kan beregnes ved at lægge anerkendelsesprocenten i Udlændingestyrelsen og omgørelsesprocenten i Flygtningenævnet for et givet år sammen. Det skyldes bl.a., at afgørelserne i henholdsvis 1. og 2. instans kan finde sted i to forskellige år, og at der efter åbenbart grundløs proceduren gives afslag på asyl uden klageadgang til nævnet. Endelig kan det også skyldes, at en person, der i et givent år får afslag på asyl først i Udlændingestyrelsen og dernæst i Flygtningenævnet samme år, tæller med i begge opgørelser.

Tabel A.7: Ansøgninger om asyl fra uledsagede mindreårige asylansøgere

| Nationalitet                             | 2018       | 2019       | 2020       | 2021       | 2022       |
|--|------------|------------|------------|------------|------------|
| Afghanistan                              | 22         | 28         | 17         | 52         | 178        |
| Syrien                                   | 17         | 28         | 21         | 14         | 50         |
| Marokko                                  | 73         | 84         | 63         | 37         | 41         |
| Ukraine                                  | 0          | 0          | 0          | 0          | 30         |
| Eritrea                                  | 19         | 5          | 3          | 6          | 9          |
| Somalia                                  | 12         | 12         | 4          | 2          | 9          |
| Tunesien                                 | 4          | 3          | 4          | 4          | 6          |
| Algeriet                                 | 28         | 18         | 19         | 5          | 6          |
| Statsløse *                              | 5          | 5          | 1          | 2          | 6          |
| Iran                                     | 5          | 7          | 6          | 0          | 4          |
| Øvrige                                   | 58         | 27         | 23         | 18         | 19         |
| <b>I alt</b>                             | <b>243</b> | <b>217</b> | <b>161</b> | <b>140</b> | <b>358</b> |
| <i>Heraf i % af alle asylansøgninger</i> | <i>7%</i>  | <i>8%</i>  | <i>11%</i> | <i>7%</i>  | <i>8%</i>  |

\* Inklusiv statsløse palæstinensere.

#### Uledsagede mindreårige asylansøgere

Udlændinge under 18 år, som indrejser i Danmark og søger om asyl uden deres forældre eller andre myndige personer, der vurderes at være trådt i forældrenes sted, kaldes uledsagede mindreårige asylansøgere.

Uledsagede mindreårige asylansøgere skal som udgangspunkt opfylde de samme betingelser som andre asylansøgere for at få deres ansøgning behandlet i Danmark. Dublin-forordningen finder af hensyn til barnets tarv alene anvendelse på uledsagede mindreårige under visse særlige betingelser.

Uledsagede mindreårige asylansøgere betragtes som en særligt sårbar gruppe, og der er derfor særlige retningslinjer for behandlingen af deres ansøgninger. Ansøgningerne skal således behandles hurtigere, de tildeles en personlig repræsentant, og de uledsagede mindreårige bliver indkvarteret på særlige asylcentre.

Hvis der er tvivl om, hvorvidt en ansøger, som har oplyst at være mindreårig, reelt er mindreårig, vil der blive iværksat en aldersundersøgelse. I 2022 har Udlændingestyrelsen truffet 64 afgørelser om alder, heraf blev 67% vurderet at være 18 år eller derover.

Tabel A.8: Ansøgninger om asyl fra uledsagede mindreårige asylansøgere - fordelt på køn og alder

| Alder                   | 2021       | største nationaliteter 2022 |           |           | 2022       |
|-------------------------|------------|-----------------------------|-----------|-----------|------------|
|                         | I alt      | Afghanistan                 | Syrien    | Marokko   | I alt      |
| <b>0-11 år i alt</b>    | <b>2</b>   | <b>7</b>                    | <b>5</b>  | <b>0</b>  | <b>25</b>  |
| - heraf drenge          | 2          | 6                           | 4         | 0         | 18         |
| - heraf piger           | 0          | 1                           | 1         | 0         | 7          |
| <b>12-14 år i alt</b>   | <b>32</b>  | <b>63</b>                   | <b>10</b> | <b>8</b>  | <b>87</b>  |
| - heraf drenge          | 30         | 63                          | 7         | 8         | 82         |
| - heraf piger           | 2          | 0                           | 3         | 0         | 5          |
| <b>Over 15 år i alt</b> | <b>106</b> | <b>108</b>                  | <b>35</b> | <b>33</b> | <b>246</b> |
| - heraf drenge          | 98         | 106                         | 28        | 32        | 224        |
| - heraf piger           | 8          | 2                           | 7         | 1         | 22         |
| <b>I alt</b>            | <b>140</b> | <b>178</b>                  | <b>50</b> | <b>41</b> | <b>358</b> |

**Note:** Statistik vedrørende asylansøgninger i perioden 1. januar 2018 - 31. juli 2020 er leveret af Rigspolitiet (UCN) på baggrund af registreringer i POLSAS. Fra 1. august 2020 er opgørelsen på baggrund af registreringer i udlændingemyndighedernes elektroniske sagsbehandlingssystem.

Tallet viser antallet af ansøgninger, hvor ansøgerne på ansøgningstidspunktet var registreret med en alder på under 18 år. Det bemærkes, at der efterfølgende kan ske omregistrering af en ansøgers alder på ansøgningstidspunktet, såfremt der senere tilgår oplysninger om, at ansøger rettelig var over 18 år på ansøgningstidspunktet. Tallet er således et udtryk for den registrerede alder på tidspunktet for datatrækket i systemerne.

Tabel A.9: Afgørelser vedrørende uledsagede mindreårige asylansøgere

|   | 2021                                     |                                       | 2022                                     |                                       |
|---|--|---------------------------------------|--|---------------------------------------|
|   | Udlændinge-<br>styrelsen<br>(1. instans) | Flygtninge-<br>nævnet<br>(2. instans) | Udlændinge-<br>styrelsen<br>(1. instans) | Flygtninge-<br>nævnet<br>(2. instans) |
| <b>Tilladelser/Omgørelser</b>   | <b>18</b>                                | <b>1</b>                              | <b>22</b>                                | <b>3</b>                              |
| <i>1) - heraf opholdstilladelse som uledsaget mindreårig til ej modne personer under 18 år</i>                                      | 0  | 0                                     | 1  | 0                                     |
| <i>2a) - heraf asyl til personer under 18 år der er fundet tilstrækkeligt modne</i>   | 13                                       | 1                                     | 18                                       | 2                                     |
| <i>2b) - heraf asyl til personer over 18 år der er fundet tilstrækkeligt modne</i>  | 3  | 0                                     | 1  | 0                                     |
| <i>3) - heraf opholdstilladelse som uledsaget mindreårig til personer under 18 år (efter et endeligt afslag på asyl)</i>            | 2  | 0                                     | 2  | 1                                     |
| <b>Afslag/Stadfæstelser</b>   | <b>16</b>                                | <b>3</b>                              | <b>14</b>                                | <b>2</b>                              |
| <i>4) - heraf afslag på opholdstilladelse til ej modne personer under 18 år</i>   | 1  | 0                                     | 0  | 0                                     |
| <i>5a) - heraf afslag på asyl til personer under 18 år</i>  | 10                                       | 3                                     | 7  | 2                                     |
| <i>5b) - heraf afslag på asyl til personer over 18 år</i>   | 4  | 0                                     | 5  | 0                                     |
| <i>6a) - heraf afslag på opholdstilladelse som uledsaget mindreårig til personer under 18 år (efter et endeligt afslag på asyl)</i> | 1  | 0                                     | 2  | 0                                     |
| <i>6b) - heraf afslag på opholdstilladelse som uledsaget mindreårig til personer over 18 år (efter et endeligt afslag på asyl)</i>  | 0  | 0                                     | 0  | 0                                     |

Note: Omfatter afgørelser, hvor det under hele sagens behandling er lagt til grund, at ansøgeren var mindreårig, selv om personen undervejs i sagsbehandlingen fylder 18 år.

Der er ikke en direkte sammenhæng mellem antallet af asylansøgninger i en periode og antallet af truffe afgørelser i samme periode, idet samtlige asylansøgere i denne periode ikke nødvendigvis får deres ansøgning afgjort inden for perioden. Endvidere kan samme person optræde med op til flere afgørelser i tabellen ovenfor.

### Afgørelser vedrørende uledsagede mindreårige asylansøgere

Når en uledsaget mindreårig registreres som asylansøger i Danmark, vurderer Udlændingestyrelsen, om ansøgeren har den fornødne modenhed til at gennemgå en asylsagsbehandling.

Hvis den uledsagede mindreårige vurderes at have den fornødne modenhed, vil vedkommende få sin asylsag behandlet efter normalproceduren og blive meddelt opholdstilladelse eller afslag på asyl (2a-b og 5a-b i tabellen ovenfor). Det bemærkes, at i nogle tilfælde vurderer Udlændingestyrelsen, at asylsagen skal overtages af et andet land efter Dublin-forordningen eller skal afvises i medfør af udlændingelovens § 29 b, og at den mindreårige således ikke vil få sin sag behandlet i normalproceduren.

Hvis den uledsagede mindreårige vurderes ikke at have den fornødne modenhed, vil Udlændingestyrelsen tage stilling til, om den mindreårige - indtil vedkommende vurderes tilstrækkelig moden til at gennemgå en asylsagsbehandling - kan meddeles en midlertidig opholdstilladelse efter udlændingelovens § 9 c, stk. 3, nr. 1 (1 og 4 i tabellen ovenfor).

Hvis en uledsaget mindreårig får endeligt afslag på asyl, tager Udlændingestyrelsen stilling til, om den pågældende kan meddeles en midlertidig opholdstilladelse efter udlændingelovens § 9 c, stk. 3, nr. 2, fordi der er grund til at antage, at barnet - selvom det ikke opfylder betingelserne for at få asyl - vil blive stillet i en reel nødsituation ved en tilbagevenden til hjemlandet (3 og 6a-b i tabellen ovenfor).

Opholdstilladelse efter udlændingelovens § 9 c, stk. 3, nr. 2 kan ikke forlænges ud over udlændingens 18. år. I nogle tilfælde kan udlændingen efter udløbet af opholdstilladelsen efter § 9 c, stk. 3, nr. 2 meddeles opholdstilladelse efter udlændingelovens § 9 c, stk. 1. Opholdstilladelser efter § 9 c, stk. 1 fremgår ikke af tabellen ovenfor, men indgår i publikationens øvrige tabeller vedrørende asyl.



Tabel A.10: Indkvartering af asylansøgere m.fl.

| Kategori (2022-priser, ekskl. moms)                      | 2018    | 2019    | 2020    | 2021    | 2022    |
|--|---------|---------|---------|---------|---------|
| Antal indkvarterede (ultimo året)                        | 3.491   | 2.469   | 2.100   | 2.505   | 2.666   |
| Antal centre i drift (ultimo året)                       | 17      | 14      | 12      | 15      | 17      |
| Antal værtskommuner (ultimo året)                        | 11      | 9       | 9       | 10      | 13      |
| Samlet udgift (mio. kr. netto)                           | 1.183   | 839     | 819     | 762     | 1.000   |
| Enhedspris pr. helårsperson (kr. netto) *                | 274.660 | 298.088 | 357.148 | 369.629 | 330.117 |
| - heraf drift og tilpasning af indkvarteringssystemet ** | 97.342  | 87.438  | 118.627 | 120.251 | 132.377 |
| - heraf kontante ydelser, naturalieydelser mv.           | 28.544  | 28.977  | 30.071  | 28.417  | 32.136  |
| - heraf indkvartering og underhold af asylansøgere ***   | 118.079 | 139.490 | 159.362 | 173.361 | 134.491 |
| - heraf øvrige initiativer på indkvarteringsområdet **** | 30.695  | 42.183  | 49.088  | 47.600  | 31.113  |

\* Den gnsn. enhedspris afspejler, hvordan indkvarteringssystemet er sammensat. En større andel af fx udrejsecentre og centre for uledsagede mindreårige asylansøgere vil trække enhedsprisen op, da disse asylcentre er relativt dyrere i drift, mens flere opholdscentre alt andet lige vil trække enhedsprisen ned, da de er relativt billigere i drift. Tilsvarende vil fx tilpasninger af indkvarteringskapaciteten som følge af åbninger og lukninger af asylcentre trække enhedsprisen op.

\*\* Omfatter bl.a. husleje, bygningsmæssig drift og vedligeholdelse samt transport.

\*\*\* Omfatter bl.a. indkvarteringsoperatørernes drift af centrene i forhold til fx undervisning og aktivering, sundhedsbetjening og sundhedsordninger.

\*\*\*\* Omfatter bl.a. styrkede tilbud til børn og unge samt drift og etablering af udrejsecentre.

### Indkvartering af asylansøgere m.fl.

Udlændingestyrelsen er ansvarlig for at tilvejebringe og drive indkvarteringssteder for asylansøgere m.fl. I praksis driver en række indkvarteringsoperatører centrene på vegne af styrelsen\*. Driften af centrene er reguleret i årlige operatørkontrakter mellem Udlændingestyrelsen og operatørerne, hvoraf det bl.a. fremgår, hvilke opgaver operatørerne skal udføre.

En udlænding, der søger om asyl her i landet, vil først blive indkvarteret på et modtagecenter, hvor ansøgningen registreres, og den indledende sagsbehandling iværksættes. Under opholdet på modtagecentret tilbydes ansøgeren en indledende medicinsk modtagelse. Herefter flyttes udlændingen typisk til et opholdscenter, indtil der er truffet endelig afgørelse i sagen. Under visse betingelser kan udlændingen dog bo uden for centrene.

Enhver udlænding i indkvarteringssystemet skal indgå en kontrakt med indkvarteringsoperatøren om deltagelse i undervisning og aktivering mv. Udbetalingen af kontante ydelser er delvis afhængig af opfyldelsen af den indgåede kontrakt. Asylansøgere kan efter 6 måneders ophold og under overholdelse af en række betingelser tage lønnet arbejde.

En udlænding, der har fået endeligt afslag på asyl, vil blive overflyttet til et udrejsecenter og er forpligtet til at udrejse af landet. Hjemrejsestyrelsen varetager en række opgaver vedrørende vilkårene for de personer, der befinder sig i udsendelsesposition.

Se mere herom på [nyidanmark.dk](http://nyidanmark.dk).

\* Indkvarteringsoperatørerne i 2022 var Røde Kors, Tønder Kommune, Vesthimmerlands Kommune og Kriminalforsorgen.

**Tabel A.11: Indkvarterede personer på udrejsecentre  
- ultimo årene 2018 - 2022**

| Center                      | 2018       | 2019       | 2020       | 2021       | 2022       |
|-----------------------------|------------|------------|------------|------------|------------|
| Udrejsecenter Avnstrup *    | 328        | 251        | 297        | 210        | 164        |
| Udrejsecenter Kærshovedgård | 187        | 233        | 277        | 237        | 191        |
| Udrejsecenter Sjølsmark **  | 287        | 290        | 131        | 92         |            |
| <b>I alt</b>                | <b>802</b> | <b>774</b> | <b>705</b> | <b>539</b> | <b>355</b> |

\* Center Avnstrup fungerede i perioden fra den 1. februar 2018 til sommeren 2020 som et hjemrejsecenter for afviste asylansøgere, der medvirkede til deres udrejse, og det har siden 1. august 2020 fungeret som et udrejsecenter for børnefamilier uden lovligt ophold i Danmark.

\*\* Udrejsecenter Sjølsmark har i perioden fra marts 2022 til marts 2023 fungeret som et midlertidigt modtagecenter for nyankomne personer, heriblandt fordrevne fra Ukraine, hvorfor der ikke er opgjort tal for 2022 for dette center.

Note: Oplysningerne er baseret på registreringer i Indkvarterings- og ydelsesBeregningsSystemet (IBS). Omfatter alene personer, som er i udsendelsesposition, og som er registreret indkvarteret på et udrejsecenter. Opgørelsen omfatter således ikke eventuelle personer i udsendelsesposition, som er registreret indkvarteret i tilknytning til et udrejsecenter eller indkvarteret på en anden type center.

### Kort om udrejsecentrene

Udlændinge uden lovligt ophold i Danmark indkvarteres som udgangspunkt på et udrejsecenter.

På vegne af Udlændingestyrelsen driver Kriminalforsorgen Udrejsecenter Kærshovedgård og Udrejsecenter Sjølsmark, mens Røde Kors driver Udrejsecenter Avnstrup.

Målgruppen for beboere på Udrejsecenter Kærshovedgård er primært enlige udlændinge, herunder:

- Udlændinge, der har fået endeligt afslag på asyl, og som ikke medvirker til deres udrejse
- Udlændinge, der er udvist ved dom
- Udlændinge, der er på tålt ophold
- Udlændinge, hvis opholdstilladelse er bortfaldet efter § 21 b, stk. 1
- Udlændinge, der er administrativt udvist efter § 25.

Målgruppen for beboere på Udrejsecenter Sjølsmark er primært enlige udlændinge og par uden børn, herunder:

- Udlændinge, der har fået endeligt afslag på asyl
- Udlændinge, der skal tilbageføres til et andet EU/EØS-land efter Dublin-forordningen
- Udlændinge, der har fået endeligt afslag på asyl, og hvis sag har været behandlet i åbenbart grundløs haster-proceduren.

Udrejsecenter Sjølsmark har fra marts 2022 til marts 2023 fungeret som midlertidigt modtagecenter for at håndtere tilstrømningen fra Ukraine.

Målgruppen for beboere på Udrejsecenter Avnstrup er primært børnefamilier uden lovligt ophold i Danmark, herunder:

- Udlændinge, der har fået endeligt afslag på asyl
- Udlændinge, der er udvist ved dom
- Udlændinge, der er på tålt ophold.

Der indkvarteres ikke børn på Udrejsecenter Kærshovedgård.

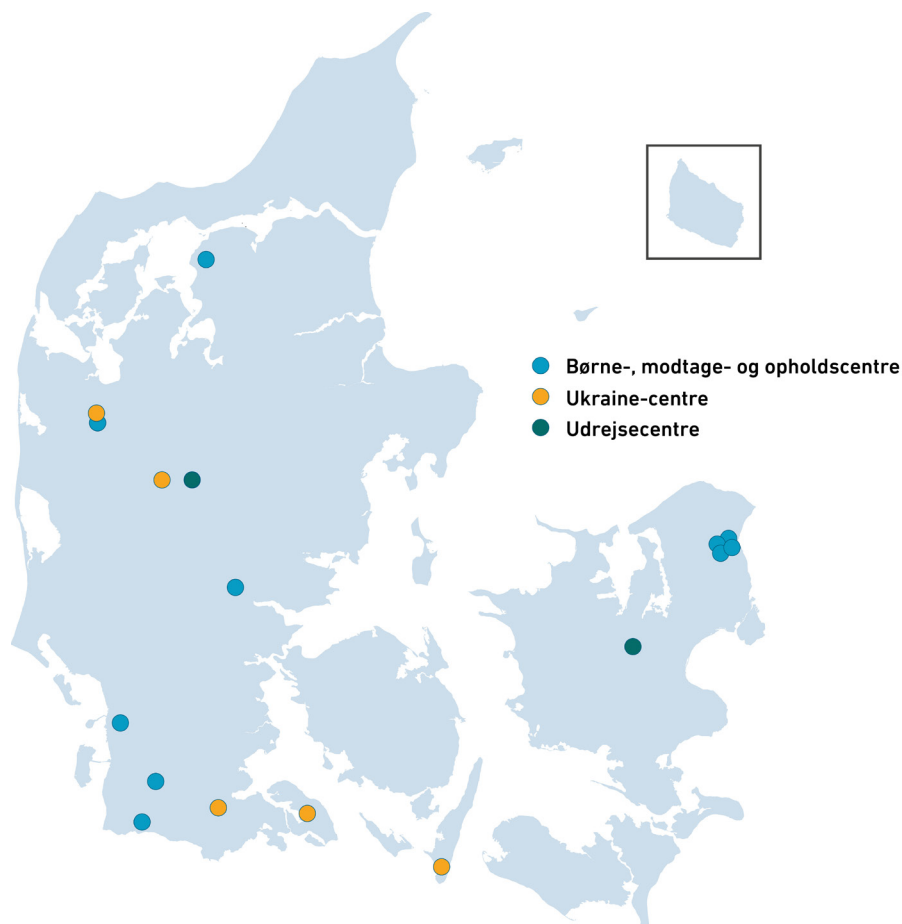
Der er hegn og elektronisk adgangskontrol på Udrejsecenter Kærshovedgård i forbindelse med ind- og udgang. Der er ikke hegn og elektronisk adgangskontrol på Udrejsecenter Avnstrup.

Udrejsecentrene er døgnbemandede.

Udrejsecenter Kærshovedgård har vederlagsfri cafeteriaordning, hvor beboerne får tre måltider mad om dagen. Beboerne på Udrejsecenter Avnstrup har mulighed for at bestille og lave mad (måltidsordning).

Hjemrejsestyrelsen varetager en række opgaver vedrørende vilkårene for de personer, der befinder sig i udsendelsesposition. Se mere herom på [nyidanmark.dk](http://nyidanmark.dk).

## Kort A.1: Indkvartering ultimo 2022



## Indkvarteringsområdet i 2022

Som følge af det høje antal fordrevne fra Ukraine i 2022 opskalerede Udlændingestyrelsen i løbet af foråret 2022 indkvarteringsystemet, således at styrelsen i april 2022 havde i alt 24 centre i drift. Dette er det højeste antal centre, som styrelsen har haft i drift siden Ruslands invasion af Ukraine. For at sikre en effektiv håndtering af tilstrømningen fra Ukraine har Udrejsecenter Sjælsmark siden marts 2022 fungeret som midlertidigt modtagecenter. I takt med et faldende antal indkvarterede i 2. halvdel af 2022 har styrelsen tilpasset indkvarteringsystemet, så der ved udgangen af december 2022 var i alt 17 centre i drift, heraf 5 Ukraine-centre. Omsorgscenter Øst åbnede i oktober 2022 som specialcenter for sårbare voksne asylansøgere m.fl., som på grund af deres adfærd og/eller pasnings- og plejebehov ikke kan rummes i en almindelig hverdag på et ordinært indkvarteringssted.

Tabel A.12: Antal visiteringer af flygtninge 2022

| Kommuner i:        | Personer     | - heraf uledsagede mindreårige |
|--------------------|--------------|--------------------------------|
| Region Hovedstaden | 288          | 9                              |
| Region Sjælland    | 177          | 7                              |
| Region Syddanmark  | 236          | 4                              |
| Region Midtjylland | 270          | 2                              |
| Region Nordjylland | 141          | 1                              |
| <b>I alt</b>       | <b>1.112</b> | <b>23</b>                      |

**Note:** Der er ikke en direkte sammenhæng mellem antallet af personer, der har fået asyltilladelse i 2022, og antallet af visiteringer i 2022, idet samtlige personer, som meddeles asyltilladelse, ikke nødvendigvis bliver visiteret i 2022. Nogle af disse personer har fx en familiesammenføringstilladelse i forvejen og skal derfor ikke visiteres.

### Visitering af flygtninge til kommunerne

Når en flygtning får opholdstilladelse (flygtningestatus eller opholdstilladelse på andet grundlag i asylsager), beslutter Udlændingestyrelsen, i hvilken kommune udlændingen skal bo (visitering).

Beslutningen om, hvilken kommune udlændingen skal bo i, træffes på baggrund af kommunevoterne, den pågældende flygtnings personlige forhold, og forholdene i kommunen. Udlændingestyrelsen lægger ved denne beslutning særlig vægt på flygtningens mulighed for at komme i beskæftigelse.

Udlændingestyrelsen tager også hensyn til, om der foreligger ganske særlige personlige forhold, herunder hvis den pågældende flygtning har nærtstående familiemæssig tilknytning til personer, der bor i Danmark, eller har særlige behov for speciel behandling mv., der taler for at visiteres til en bestemt kommune.

Når uledsagede mindreårige skal visiteres, indhenter Udlændingestyrelsen altid oplysninger om den mindreåriges tilknytning til Danmark og ønsker til boligplacering fra den mindreåriges personlige repræsentant. I beslutningen om, hvor den mindreårige skal bo, lægges der afgørende vægt på, om den mindreårige har herboende familie eller særlige ønsker til boligplaceringen.

Tabel A.13: Afviste asylansøgere i udsendelsesposition

| Nationalitet | 2018         | 2019         | 2020         | 2021       | 2022       | Andel 2022  |
|--------------|--------------|--------------|--------------|------------|------------|-------------|
| Iran         | 425          | 427          | 383          | 257        | 189        | 34%         |
| Statsløse *  | 151          | 40           | 85           | 70         | 46         | 8%          |
| Irak         | 126          | 142          | 113          | 52         | 39         | 7%          |
| Marokko      | 23           | 18           | 20           | 25         | 26         | 5%          |
| Rusland      | 22           | 31           | 46           | 31         | 24         | 4%          |
| Somalia      | 26           | 18           | 17           | 21         | 17         | 3%          |
| Afghanistan  | 40           | 54           | 57           | 43         | 16         | 3%          |
| Algeriet     | 20           | 13           | 15           | 17         | 14         | 3%          |
| Jordan       | 1            | 6            | 9            | 15         | 10         | 2%          |
| Kina         | 7            | 6            | 9            | 3          | 10         | 2%          |
| Øvrige       | 348          | 367          | 401          | 272        | 157        | 29%         |
| <b>I alt</b> | <b>1.189</b> | <b>1.122</b> | <b>1.155</b> | <b>806</b> | <b>548</b> | <b>100%</b> |

\* Inklusiv statsløse palæstinensere.

Note: Hjemrejsestyrelsen blev oprettet 1. august 2020, hvorfor statistik vedrørende afviste asylansøgere i udsendelsesposition er baseret på registreringer i dels politiets system POLSAS for perioden 1. januar 2018 - 31. juli 2020 og i udlændingemyndighedernes elektroniske sagsbehandlingssystem for perioden 1. august 2020 - 31. december 2022. Opgørelsen for 2020 er baseret på en delvis manuel gennemgang.

### Afviste asylansøgere i udsendelsesposition

Når en udlænding får endeligt afslag på asyl, fastsættes der som udgangspunkt en frist for, hvornår personen skal udrejse af landet. Hjemrejsestyrelsen understøtter, at afviste asylansøgere m.fl. i udsendelsesposition udrejser af landet i overensstemmelse med deres pligt hertil. Hjemrejsestyrelsen skal i den forbindelse vejlede om mulighederne for frivillig hjemrejse og konsekvenser ved ikke at samarbejde med myndighederne herom.

En udlænding, der har fået endeligt afslag på asyl, hvis udrejsefrist er udløbet, og som ikke har processuelt ophold som følge af andre verserende sager hos udlændingemyndighederne, er i udsendelsesposition. Udlændingen har pligt til at medvirke til udrejsen ved fx at fremskaffe den fornødne rejselegitimation hos hjemlandets myndigheder. Hvis udlændingen ikke medvirker til udrejsen, kan myndighederne iværksætte en række tiltag, som bl.a. har til formål at sikre, at myndighederne har kendskab til udlændingens opholdssted samt motivere udlændingen til at udrejse eller samarbejde herom. Disse tiltag omfatter bl.a. opholds- og meldepligt. Myndighederne kan derudover under visse forudsætninger frihedsberøve en udlænding, der ikke medvirker til sin udrejse.

Tabel A.14: Udrejste/udsendte asylansøgere efter afslag på asylansøgning

| Nationalitet | 2021<br>I alt | udrejseform 2022    |               |            | 2022<br>I alt |
|--------------|---------------|---------------------|---------------|------------|---------------|
|              |               | Ledsaget<br>udrejst | Påset udrejst | Rejst selv |               |
| Georgien     | 29            | 15                  | 15            | 0          | 30            |
| Iran         | 7             | 3                   | 10            | 0          | 13            |
| Tyrkiet      | 14            | 4                   | 5             | 0          | 9             |
| Albanien     | 6             | 1                   | 7             | 0          | 8             |
| Marokko      | 5             | 3                   | 5             | 0          | 8             |
| Nigeria      | 8             | 2                   | 5             | 1          | 8             |
| Serbien      | 8             | 1                   | 7             | 0          | 8             |
| Pakistan     | 3             | 4                   | 3             | 0          | 7             |
| Algeriet     | 0             | 3                   | 3             | 0          | 6             |
| Moldova      | 0             | 1                   | 5             | 0          | 6             |
| Øvrige       | 189           | 42                  | 77            | 0          | 119           |
| <b>I alt</b> | <b>269</b>    | <b>79</b>           | <b>142</b>    | <b>1</b>   | <b>222</b>    |

### Udsendelser af afviste asylansøgere

Når en udlænding får endeligt afslag på asyl, fastsættes der som udgangspunkt en frist for, hvornår personen skal udrejse af landet. Hjemrejsestyrelsen understøtter, at afviste asylansøgere m.fl. i udsendelsesposition udrejser af landet i overensstemmelse med deres pligt hertil. Hjemrejsestyrelsen kan bede politiet om at assistere i forbindelse med udsendelser.

*Ledsaget udsendelse* omfatter de tilfælde, hvor personale fra Hjemrejsestyrelsen og/eller politiet ledsager udlændingen ud af landet – typisk med fly – enten helt til hjemlandet eller til en transitdestination. Udsendelsen vil typisk være tvangsmæssig, men kan også være frivillig, således at ledsagelsen er begrundet i et ønske fra flyselskabet, et eventuelt transitland eller det modtagende land eller som følge af, at udlændingen er særligt sårbar og har brug for ledsagelse.

*Påset udsendelse* omfatter de tilfælde, hvor personale fra Hjemrejsestyrelsen – og politiet, hvis udlændingen er frihedsberøvet frem til udsendelsen – påser udrejsen af landet, fx ombordstigning på fly eller skib. Påsete udsendelser af afviste asylansøgere kan både være frivillige og tvangsmæssige.

*Rejst selv* omfatter de tilfælde, hvor der er tilvejebragt sikre oplysninger om, at udlændingen er udrejst.

**Tabel A.15: Inddragelse eller nægtelse af forlængelse af opholdstilladelser**

| Nationalitet |            |                                   |            | 2022       |                                   |            |
|--------------|------------|-----------------------------------|------------|------------|-----------------------------------|------------|
|              | Flygtninge | Familiesammenførte til flygtninge | I alt      | Flygtninge | Familiesammenførte til flygtninge | I alt      |
| Syrien       | 270        | 183                               | 453        | 61         | 17                                | 78         |
| Somalia      | 18         | 13                                | 31         | 24         | 19                                | 43         |
| Afghanistan  | 15         | 8                                 | 23         | 7          | 3                                 | 10         |
| Statsløse *  | 13         | 8                                 | 21         | 6          | 0                                 | 6          |
| Iran         | 11         | 8                                 | 19         | 4          | 1                                 | 5          |
| Øvrige       | 38         | 29                                | 67         | 10         | 11                                | 21         |
| <b>I alt</b> | <b>365</b> | <b>249</b>                        | <b>614</b> | <b>112</b> | <b>51</b>                         | <b>163</b> |

\* Inklusiv statsløse palæstinensere.

Note: Opgørelsen omfatter opholdstilladelser efter henholdsvis § 7 og § 8 (flygtninge) og § 9, stk. 1 og § 9 c, stk. 1 (familiesammenførte).  
stk. 1 (familiesammenførte).

### Inddragelse eller nægtelse af forlængelse af opholdstilladelser

Opholdstilladelser til flygtninge efter udlændingelovens § 7, stk. 1-3, og § 8, stk. 1-2, gives med henblik på midlertidigt ophold. Det samme gælder for udlændinge, der får opholdstilladelse efter udlændingelovens § 9, stk. 1 eller § 9 c, stk. 1, som følge af familiemæssig tilknytning til en udlænding med opholdstilladelse efter udlændingelovens § 7, stk. 1-3, og § 8, stk. 1 og 2 (familiemedlemmer til flygtninge).

En opholdstilladelse kan inddrages eller nægtes forlænget af flere grunde.

Udlændingestyrelsen kan inddrage eller nægte at forlænge en tidsbegrænset opholdstilladelse, hvis grundlaget for den var urigtigt eller ikke længere er til stede.

Det kan fx være tilfældet, hvis Udlændingestyrelsen vurderer, at man ikke længere risikerer forfølgelse, hvis man vender tilbage til hjemlandet. Det kan ske, hvis fx de generelle forhold i hjemlandet har ændret sig på en sådan måde, at man ikke længere har brug for beskyttelse, fx som følge af forbedring af de generelle forhold eller et magtskifte. En opholdstilladelse kan også inddrages eller nægtes forlænget pga. svig eller alvorlig kriminalitet.

Ved en afgørelse om inddragelse eller nægtelse af forlængelse af en tidsbegrænset opholdstilladelse givet med henblik på midlertidigt ophold, skal det vurderes, om inddragelsen vil stride imod Danmarks internationale forpligtelser. Dette gør sig gældende for både flygtninge og familiesammenførte til flygtninge.

Udlændingestyrelsens afgørelse i sager vedrørende flygtninge påklages automatisk til Flygtningenævnet og sager vedrørende familiesammenførte til flygtninge kan påklages til Udlændingenævnet.

## Temaoversigt: Asylområdet mv.

**Tabel A.16: Afgørelser om inddragelse eller nægtelse af forlængelse af opholdstilladelser vedrørende personer fra Damaskus by eller Rif Damaskus-provinsen i Syrien \***

|   | 2019       | 2020       | 2021       | 2022       |
|---|------------|------------|------------|------------|
| <b>Afgørelse om inddragelse/nægtelse af forlængelse</b>   | <b>16</b>  | <b>100</b> | <b>265</b> | <b>53</b>  |
| - heraf nægtelse af forlængelse                           | 16         | 97         | 211        | 42         |
| - heraf inddragelse                                       | 0          | 3          | 54         | 11         |
| <b>Afgørelse om forlængelse/undladelse af inddragelse</b> | <b>64</b>  | <b>202</b> | <b>309</b> | <b>165</b> |
| - heraf forlængelse af opholdstilladelse                  | 64         | 195        | 275        | 165        |
| - heraf undladelse af inddragelse                         | 0          | 7          | 34         | 0          |
| <b>Afgørelse om ny opholdstilladelse</b>                  | <b>41</b>  | <b>58</b>  | <b>60</b>  | <b>79</b>  |
| - heraf konventionsstatus                                 | 12         | 36         | 44         | 68         |
| - heraf beskyttelsesstatus                                | 29         | 22         | 16         | 11         |
| <b>I alt</b>  | <b>121</b> | <b>360</b> | <b>634</b> | <b>297</b> |

\* Omfatter afgørelser i 1. instans (Udlændingestyrelsen) til personer, som er meddelt opholdstilladelse på baggrund af generelle forhold efter udlændingelovens § 7, stk. 2 (beskyttelsesstatus) og § 7, stk. 3 (midlertidig beskyttelsesstatus).

### Inddragelse eller nægtelse af forlængelse af opholdstilladelser til syriske statsborgere fra Damaskus by og Rif Damaskus-provinsen

På grund af nye baggrundsoplysninger fra februar 2019 og efterfølgende opdaterede baggrundoplysninger om de generelle forhold i Damaskus by og Rif Damaskus-provinsen har Udlændingestyrelsen i forbindelse med behandling af sager om forlængelse af opholdstilladelse meddelt på baggrund af generelle forhold efter udlændingelovens § 7, stk. 2, eller § 7, stk. 3, hvor den pågældende kommer fra Damaskus i Syrien vurderet, om pågældende fortsat har ret til beskyttelse i Danmark. Styrelsen har på baggrund af oplysninger om situationen i området siden sommeren 2020 vurderet, at den ovennævnte persongruppe ville kunne få inddraget eller nægtet forlængelse af deres opholdstilladelse.

Omkring 3 måneder før en opholdstilladelse efter udlændingelovens § 7 udløber, opretter Udlændingestyrelsen af egen drift en sag om forlængelse. I forbindelse med oprettelse og den indledende screening af forlængelsessagen undersøges det, om udlændingen fra Syrien stammer fra områder, hvor Udlændingestyrelsen vurderer, at man ikke længere risikerer overgreb som følge af den blotte tilstedeværelse i området.

I sager, hvor der er mere end 3 måneder til en opholdstilladelses udløb, vil Udlændingestyrelsen oprette en sag for at vurdere, om opholdstilladelsen skal inddrages.

Hvis udlændingen stammer fra områder i Syrien, hvor Udlændingestyrelsen fortsat vurderer, at man risikerer overgreb som følge af den blotte tilstedeværelse i området, vil Udlændingestyrelsen forlænge opholdstilladelsen i medfør af udlændingelovens § 7, såfremt betingelserne herfor er opfyldt.

Hvis udlændingen stammer fra områder i Syrien, hvor Udlændingestyrelsen vurderer, at man ikke længere risikerer overgreb som følge af den blotte tilstedeværelse i området, vurderer Udlændingestyrelsen på baggrund af en samtale med vedkommende, om den pågældende opfylder betingelserne for at blive meddelt opholdstilladelse efter udlændingelovens § 7, stk. 1 eller 2, som følge af den pågældendes individuelle forhold. Hvis dette ikke er tilfældet, vurderer Udlændingestyrelsen, om nægtelse af forlængelse eller inddragelse af den pågældendes midlertidige opholdstilladelse vil være i strid med Danmarks internationale forpligtelser.

Hvis der ikke er grundlag for at meddele udlændingen opholdstilladelse efter § 7, stk. 1 eller 2, og Danmarks internationale forpligtelser ikke tilsiger, at opholdstilladelsen skal bevares, vil opholdstilladelsen efter udlændingelovens § 7, stk. 2 eller § 7, stk. 3, blive nægtet forlænget eller inddraget med henvisning til den forbedrede situation i Damaskus by og Rif Damaskus-provinsen, og samtidig vil udlændingen blive meddelt afslag på opholdstilladelse efter § 7, stk. 1 og 2.

Udlændingestyrelsens afgørelse i disse sager påklages automatisk til Flygtningenævnet.



# B) FAMILIESAMMENFØRING MV.

### Introduktion til familiesammenføringsområdet mv.

Udlændinge, der har deres nærmeste familie i Danmark, kan få opholdstilladelse efter udlændingeloven eller registreringsbevis/opholdskort efter EU-reglerne.

Der gælder særlige regler, der ikke er beskrevet herunder, hvis den herboende har opholdstilladelse på baggrund af arbejde eller studier, registreringsbevis/opholdskort efter EU-opholdsbekendtgørelsen, eller i visse tilfælde opholdsdokument i henhold til udtrædelsesaftalen.

Opholdstilladelse som familiesammenført kan, når visse betingelser er opfyldt, gives til:

- Ægtefæller og faste samlevere
- Børn
- Øvrige familiemedlemmer.

#### Ægtefæller eller faste samlevere

En udlænding har mulighed for at få opholdstilladelse i Danmark efter reglerne om ægtefællesammenføring, hvis den pågældende har en ægtefælle eller fast samlever i Danmark. For at få ægtefællesammenføring skal en række betingelser være opfyldt. Der er både nogle fælles krav til begge ægtefæller og nogle specifikke krav til hver af de to ægtefæller. Der stilles også krav til ægteskabet.

#### Børn

Mindreårige udlændinge, der er under 15 år på ansøgningstidspunktet, og som har en forælder, som er fast bosiddende i Danmark, kan få opholdstilladelse i Danmark efter reglerne om familiesammenføring, når visse betingelser er opfyldt. Disse betingelser er forskellige alt efter, om barnet søger om at blive familiesammenført med biologiske forældre, adoptivforældre eller plejeforældre.

Mindreårige udlændinge mellem 15 og 18 år på ansøgningstidspunktet kan kun gives opholdstilladelse, hvis ganske særlige grunde taler for det. Ved vurderingen inddrages særligt, om barnet er uden omsorgspersoner i hjemlandet, om der er en helt særlig tilknytning mellem forælder og barn, og om forælder og barn vil være afskåret fra at bevare et familieliv, hvis barnet ikke gives opholdstilladelse.

#### Øvrige familiemedlemmer

Gruppen af øvrige familiemedlemmer er alle andre familiemedlemmer end børn under 18 år og ægtefæller/faste samlevere. Det kan fx være børn over 18 år eller forældre til voksne/mindreårige børn i Danmark.

Der kan kun gives opholdstilladelse til øvrige familiemedlemmer, hvis ganske særlige grunde taler for det. Ved denne vurdering lægger Udlændingestyrelsen vægt på en række forhold, bl.a. barnets tarv og på, hvorvidt tilknytningen mellem personerne går ud over, hvad der følger af slægtskabet alene, og om der findes omsorgspersoner i hjemlandet.

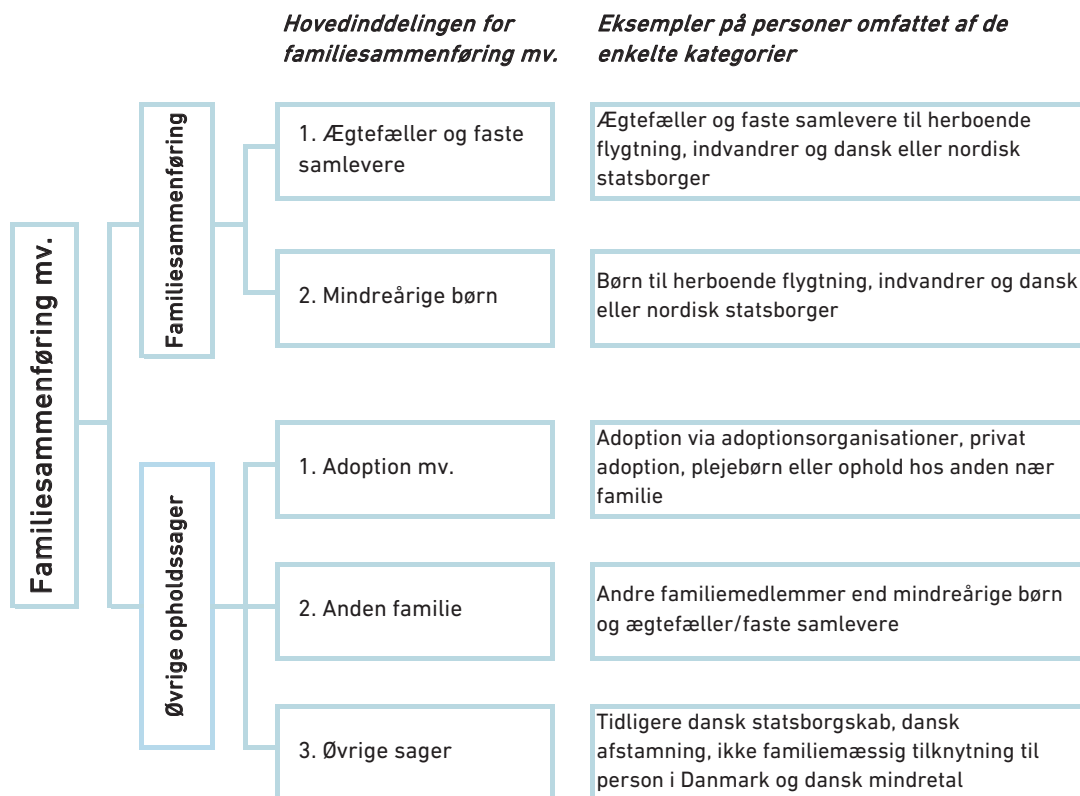
#### Familiesammenføring til personer med midlertidig beskyttelsesstatus

Personer, der har fået midlertidig beskyttelsesstatus, kan normalt først få familiesammenføring med ægtefæller og mindreårige børn efter 2 år. Dog kan familiesammenføring undtagelsesvis tillades på et tidligere tidspunkt, hvis et afslag vil stride imod Danmarks internationale forpligtelser. Det kan fx være tilfældet, hvis personen i Danmark før udrejsen fra hjemlandet har passet en handicappet ægtefælle i hjemlandet, eller hvis den herboende har alvorligt syge mindreårige børn i hjemlandet.

Andre familiemedlemmer end ægtefæller og mindreårige børn kan kun få ophold i Danmark, hvis Danmarks internationale forpligtelser taler for det. Det gælder både før og efter, at den herboende reference har haft midlertidig beskyttelsesstatus i 2 år. I forhold til børn kan hensynet til barnets tarv dog efter omstændighederne have betydning for, om der skal gives tilladelse til familiesammenføring på et tidligere tidspunkt, fx hvis den herboende er et uledsaget mindreårigt barn, hvis forældre søger om familiesammenføring.

Se [nyidanmark.dk](http://nyidanmark.dk) for en nærmere introduktion til familiesammenføringsområdet mv., herunder en beskrivelse af betingelserne for at få familiesammenføring.

## Oversigt over statistikføringen på familiesammenføringsområdet mv.



### Statistikføringen på familiesammenføringsområdet

Statistikføringen på familiesammenføringsområdet indeholder både udlændinge med nærmeste familie i Danmark, der ansøger efter udlændingeloven, og udlændinge, der er familiemedlemmer til danske statsborgere, der har anvendt EU's regler om fri bevægelighed i et andet EU/EØS-land/Schweiz og vender tilbage til Danmark.

Afgørelser vedrørende familiesammenføring på Færøerne og i Grønland indgår i tallene.

Familiemedlemmer til herboende personer med opholdstilladelse som studerende eller med henblik på arbejde indgår under statistikføringen af hhv. erhvervsområdet og studieområdet mv.

Familiemedlemmer til herboende unionsborgere (statsborgere fra et andet EU/EØS-land/Schweiz) indgår under statistikføringen på EU/EØS/Schweiz-området.

Familiemedlemmer til herboende britiske statsborgere omfattet af udtrædelsesaftalen indgår under statistikføringen vedrørende Brexit.

**Tabel B.1: Ansøgninger på familiesammenføringsområdet mv.**

| Kategori   | 2018         | 2019         | 2020         | 2021         | 2022         |
|--|--------------|--------------|--------------|--------------|--------------|
| <b>Familiesammenføring<br/>(ægtefæller/faste samlevende og mindreårige børn)</b> | 6.321        | 4.949        | 4.621        | 5.050        | <b>4.953</b> |
| <b>Øvrige opholdssager</b>   | 1.063        | 915          | 781          | 920          | <b>1.236</b> |
| - heraf fra anden familie  | 607          | 498          | 338          | 458          | <b>742</b>   |
| <b>I alt</b>   | <b>7.384</b> | <b>5.864</b> | <b>5.402</b> | <b>5.970</b> | <b>6.189</b> |

*Note:* Opgørelsen omfatter alle ansøgninger, både ægtefæller/faste samlevende, mindreårige børn og øvrige sager (adoption mv., anden familie og øvrige sager), herunder til ophold på Færøerne og i Grønland samt i genoptagelses- og hjemvisningssager.

**Kort om familiesammenføringsområdet mv.**

Familiesammenføringsområdet mv. indeholder familiesammenføring (ægtefæller/faste samlevende og mindreårige børn) og øvrige opholdssager.

Øvrige opholdssager omfatter ansøgninger om opholdstilladelse vedrørende bl.a. adoption, andre familiemedlemmer end mindreårige børn og ægtefæller/faste samlevende (anden familie), ikke familiemæssig tilknytning til person i Danmark, dansk mindretal og tidligere dansk statsborgerskab.

**Tabel B.2: Familiesammenføringsansøgninger (ægtefæller/faste samlevende og børn)**

| Nationalitet   | 2018         | 2019         | 2020         | 2021         | 2022         |
|----------------|--------------|--------------|--------------|--------------|--------------|
| Syrien         | 573          | 383          | 353          | 532          | 446          |
| Thailand       | 461          | 386          | 345          | 334          | 284          |
| Filippinerne   | 422          | 375          | 295          | 275          | 271          |
| Tyrkiet        | 375          | 329          | 352          | 292          | 269          |
| Eritrea        | 526          | 345          | 196          | 232          | 241          |
| USA            | 235          | 174          | 276          | 302          | 224          |
| Pakistan       | 264          | 173          | 157          | 223          | 210          |
| Ukraine        | 162          | 174          | 172          | 181          | 186          |
| Afghanistan    | 283          | 162          | 128          | 189          | 171          |
| Iran           | 186          | 158          | 144          | 146          | 156          |
| Indien         | 123          | 101          | 126          | 129          | 151          |
| Storbritannien | 17           | 18           | 42           | 118          | 142          |
| Kina           | 165          | 129          | 105          | 123          | 134          |
| Rusland        | 88           | 68           | 113          | 83           | 128          |
| Nepal          | 76           | 44           | 66           | 90           | 127          |
| Øvrige         | 2.365        | 1.930        | 1.751        | 1.801        | 1.813        |
| <b>I alt</b>   | <b>6.321</b> | <b>4.949</b> | <b>4.621</b> | <b>5.050</b> | <b>4.953</b> |

*Note:* Opgørelsen omfatter mindreårige børn og ægtefæller/faste samlevende og ikke andre familiemedlemmer, adoption eller personer med tidligere dansk statsborgerskab. Tallene vedrører førstegangsansøgninger i Udlændingestyrelsen/Styrelsen for International Rekruttering og Integration, herunder til ophold på Færøerne og i Grønland samt i genoptagelses- og hjemvisningssager. Tallene kan omfatte flere ansøgninger for samme person. Nationaliteterne er udvalgt på baggrund af de største nationaliteter i 2022.

Tabel B.3: Afgørelser om familiesammenføring og øvrige opholdssager

| Kategori  | 2021         |              |              | 2022         |              |              |
|---|--------------|--------------|--------------|--------------|--------------|--------------|
|   | Tilladelser  | Afslag       | I alt        | Tilladelser  | Afslag       | I alt        |
| <b>Ægtefæller og faste samlevende</b>           | <b>2.108</b> | <b>1.006</b> | <b>3.114</b> | <b>1.405</b> | <b>622</b>   | <b>2.027</b> |
| - heraf til herboende flygtning                 | 355          | 315          | 670          | 276          | 244          | 520          |
| - heraf til herboende indvandrere               | 225          | 193          | 418          | 107          | 115          | 222          |
| - heraf til herboende dansk/nordisk statsborger | 1.528        | 498          | 2.026        | 1.022        | 263          | 1.285        |
| <b>Familiesammenføring efter EU-reglerne</b>    | <b>581</b>   | <b>154</b>   | <b>735</b>   | <b>676</b>   | <b>130</b>   | <b>806</b>   |
| - heraf ægteskab eller fast samlivsforhold      | 545          | 135          | 680          | 607          | 108          | 715          |
| - heraf børn                                    | 31           | 16           | 47           | 56           | 14           | 70           |
| - heraf forældre/anden familie                  | 5            | 3            | 8            | 13           | 8            | 21           |
| <b>Mindreårige børn</b>                         | <b>732</b>   | <b>293</b>   | <b>1.025</b> | <b>603</b>   | <b>240</b>   | <b>843</b>   |
| - heraf børn til herboende flygtning            | 226          | 126          | 352          | 156          | 97           | 253          |
| - heraf børn til andre                          | 506          | 167          | 673          | 447          | 143          | 590          |
| <b>Forældre *</b>                               | <b>1</b>     | <b>0</b>     | <b>1</b>     | <b>1</b>     | <b>2</b>     | <b>3</b>     |
| - heraf til herboende indvandrere               | 0            | 0            | 0            | 0            | 2            | 2            |
| - heraf til herboende dansk statsborger         | 1            | 0            | 1            | 1            | 0            | 1            |
| <b>Familiesammenføring i alt (A)</b>            | <b>3.422</b> | <b>1.453</b> | <b>4.875</b> | <b>2.685</b> | <b>994</b>   | <b>3.679</b> |
| <b>Øvrige opholdssager</b>                      | <b>504</b>   | <b>425</b>   | <b>929</b>   | <b>672</b>   | <b>222</b>   | <b>894</b>   |
| - heraf fra anden familie                       | 141          | 315          | 456          | 323          | 154          | 477          |
| <b>Øvrige opholdssager (B)</b>                  | <b>504</b>   | <b>425</b>   | <b>929</b>   | <b>672</b>   | <b>222</b>   | <b>894</b>   |
| <b>I alt A+B</b>                                | <b>3.926</b> | <b>1.878</b> | <b>5.804</b> | <b>3.357</b> | <b>1.216</b> | <b>4.573</b> |

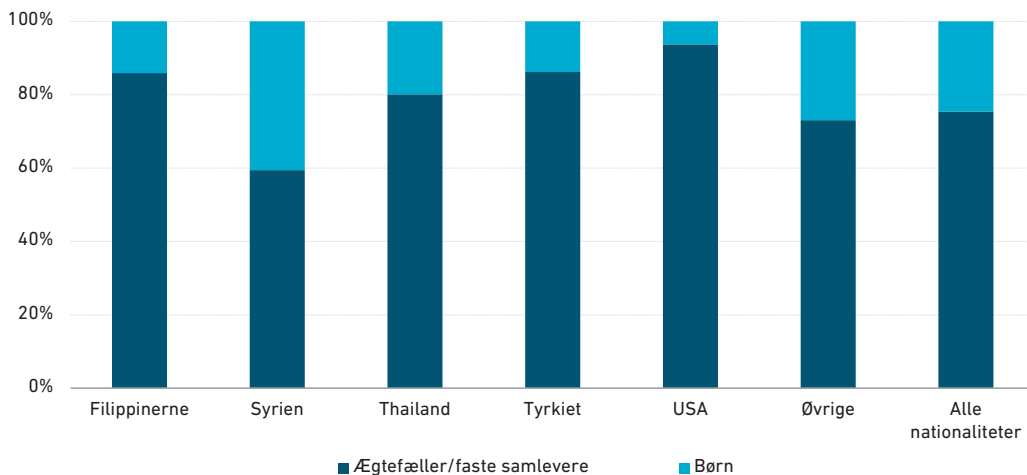
\* Adgangen for forældre over 60 år til at få familiesammenføring med herboende børn i Danmark blev afskaffet i 2002, men eksisterer stadig for børn, der bor i Grønland og på Færøerne. Derfor omfatter opgørelsen kun tilladelser og afslag til familiesammenføring på Færøerne og i Grønland. Afgørelser vedrørende andre familiemedlemmer (anden familie), herunder fx forældre til uledsagede mindreårige børn i Danmark, fremgår under 'Øvrige opholdssager'.

Note: Opgørelsen omfatter alle afgørelser, jf. oversigten over statistikføringen på familiesammenføringsområdet mv. Tallene vedrører tilladelser og afslag på førstegangsansøgninger i Udlændingestyrelsen/Styrelsen for International Rekruttering og Integration, herunder til ophold på Færøerne og i Grønland samt i genoptagelses- og hjemvisnings-sager. Tallene kan omfatte flere afgørelser for samme person.

Tabel B.4: Familiesammenføringsafgørelser (ægtefæller/faste samlevende og børn)

| Nationalitet   | 2021         |              |              | 2022         |            |              |
|----------------|--------------|--------------|--------------|--------------|------------|--------------|
|                | Tilladelser  | Afslag       | I alt        | Tilladelser  | Afslag     | I alt        |
| Syrien         | 246          | 181          | 427          | 175          | 146        | 321          |
| Filippinerne   | 219          | 40           | 259          | 206          | 29         | 235          |
| Thailand       | 251          | 109          | 360          | 181          | 52         | 233          |
| Tyrkiet        | 188          | 138          | 326          | 145          | 63         | 208          |
| USA            | 272          | 44           | 316          | 143          | 24         | 167          |
| Eritrea        | 121          | 107          | 228          | 78           | 79         | 157          |
| Ukraine        | 157          | 20           | 177          | 130          | 17         | 147          |
| Storbritannien | 76           | 17           | 93           | 110          | 21         | 131          |
| Afghanistan    | 83           | 75           | 158          | 77           | 53         | 130          |
| Pakistan       | 156          | 39           | 195          | 80           | 37         | 117          |
| Iran           | 97           | 48           | 145          | 80           | 34         | 114          |
| Indien         | 112          | 14           | 126          | 101          | 11         | 112          |
| Rusland        | 58           | 23           | 81           | 71           | 19         | 90           |
| Nepal          | 83           | 4            | 87           | 79           | 4          | 83           |
| Kina           | 103          | 18           | 121          | 76           | 5          | 81           |
| Øvrige         | 1.200        | 576          | 1.776        | 953          | 400        | 1.353        |
| <b>I alt</b>   | <b>3.422</b> | <b>1.453</b> | <b>4.875</b> | <b>2.685</b> | <b>994</b> | <b>3.679</b> |

Figur B.1: Familiesammenføringstilladelser fordelt på ægtefæller/faste samlevende og børn 2022



Note: Opgørelserne i tabellen og figuren ovenfor omfatter mindreårige børn og ægtefæller/faste samlevende og ikke andre familiemedlemmer, adoption eller personer med tidligere dansk statsborgerskab. Tallene vedrører tilladelser og afslag på førstegangsansøgninger i Udlændingestyrelsen/Styrelsen for International Rekruttering og Integration, herunder til ophold på Færøerne og i Grønland samt i genoptagelses- og hjemvisningssager. Tallene kan omfatte flere afgørelser for samme person. Nationaliteterne er udvalgt på baggrund af de største nationaliteter i 2022.

**Tabel B.5: Ansøgninger om familiesammenføring efter EU-reglerne, hvor den herboende er dansk statsborger**

| Nationalitet   | 2018       | 2019       | 2020       | 2021       | 2022       |
|----------------|------------|------------|------------|------------|------------|
| Storbritannien | 9          | 14         | 30         | 78         | 74         |
| Thailand       | 17         | 43         | 57         | 69         | 56         |
| Tyrkiet        | 45         | 39         | 50         | 54         | 53         |
| Filippinerne   | 20         | 23         | 32         | 52         | 47         |
| USA            | 22         | 13         | 32         | 40         | 37         |
| Pakistan       | 25         | 29         | 22         | 34         | 31         |
| Brasilien      | 14         | 19         | 29         | 29         | 24         |
| Mexico         | 1          | 3          | 4          | 7          | 20         |
| Marokko        | 10         | 7          | 4          | 5          | 19         |
| Afghanistan    | 9          | 21         | 28         | 23         | 18         |
| Øvrige         | 182        | 249        | 269        | 284        | 326        |
| <b>I alt</b>   | <b>354</b> | <b>460</b> | <b>557</b> | <b>675</b> | <b>705</b> |

*Note:* Nationaliteterne er udvalgt på baggrund af de største nationaliteter i 2022.

**Tabel B.6: Afgørelser vedrørende familiesammenføring efter EU-reglerne, hvor den herboende er dansk statsborger**

| Afgørelser   | 2018       | 2019       | 2020       | 2021       | 2022       |
|--------------|------------|------------|------------|------------|------------|
| Tilladelser  | 289        | 329        | 296        | 581        | 676        |
| Afslag       | 101        | 137        | 97         | 154        | 130        |
| <b>I alt</b> | <b>390</b> | <b>466</b> | <b>393</b> | <b>735</b> | <b>806</b> |

### Familiesammenføring til danske statsborgere og deres familiemedlemmer efter EU-retten

Danske statsborgere, der har benyttet EU's regler om fri bevægelighed i et andet EU/EØS-land eller Schweiz og vender tilbage til Danmark, kan under visse betingelser få deres familiemedlemmer til Danmark efter EU-retten.

Familiemedlemmer, der kan få familiesammenføring med en dansk statsborger efter EU-retten, er:

- Ægtefæller eller faste samlever
- Direkte efterkommere under 21 år (dvs. børn, børnebørn osv.) af den danske statsborger eller dennes ægtefælle/samlever
- Andre familiemedlemmer, herunder direkte efterkommere over 21 år og slægtninge i opstigende linje, under forudsætning af, at en række øvrige betingelser er opfyldt.

Familiemedlemmer, der opfylder betingelserne for familiesammenføring med en herboende dansk statsborger efter EU-retten, får udstedt et registreringsbevis eller opholdskort efter EU-opholdsbekendtgørelsen.

Se [nyidanmark.dk](http://nyidanmark.dk) for en nærmere introduktion til familiesammenføringsområdet mv., herunder en beskrivelse af betingelserne for at få familiesammenføring med en herboende dansk statsborger efter EU-reglerne.





## C) FORDREVNE FRA UKRAINE (SÆRLOV)

Tabel C.1: Ansøgninger om opholdstilladelse efter særlov \*

| Kategori     | 2022          |
|--------------|---------------|
| Danmark      | 36.924        |
| Færøerne     | 113           |
| <b>I alt</b> | <b>37.037</b> |

\* Omfatter lov om midlertidig opholdstilladelse til personer, der er fordrevet fra Ukraine, og anordning om ikrafttræden for Færøerne af lov om midlertidig opholdstilladelse til personer, der er fordrevet fra Ukraine.

### Introduktion til opholdstilladelser vedr. personer, der er fordrevet fra Ukraine

Lov om midlertidig opholdstilladelse til personer, der er fordrevet fra Ukraine, blev vedtaget af Folketinget den 16. marts 2022 og trådte i kraft den 17. marts 2022.

Anordning om ikrafttræden for Færøerne af lov om midlertidig opholdstilladelse til personer, der er fordrevet fra Ukraine, blev vedtaget af Lagtinget den 8. april 2022 og trådte i kraft den 10. april 2022.

Der kan med visse undtagelser gives midlertidig opholdstilladelse til en person, der:

- er ukrainsk statsborger og den 1. februar 2022 eller senere er udrejst af Ukraine, hvor den pågældende på tidspunktet for udrejsen havde bopæl,
- den 24. februar 2022 havde status som flygtning i Ukraine og den 1. februar 2022 eller senere er udrejst af Ukraine, eller
- er ukrainsk statsborger eller den 24. februar 2022 havde status som flygtning i Ukraine og opholdt sig eller havde opholdstilladelse i Danmark/på Færøerne den 24. februar 2022.

For opholdstilladelse på Færøerne var skæringsdatoen for udrejse af Ukraine den 24. februar 2022.

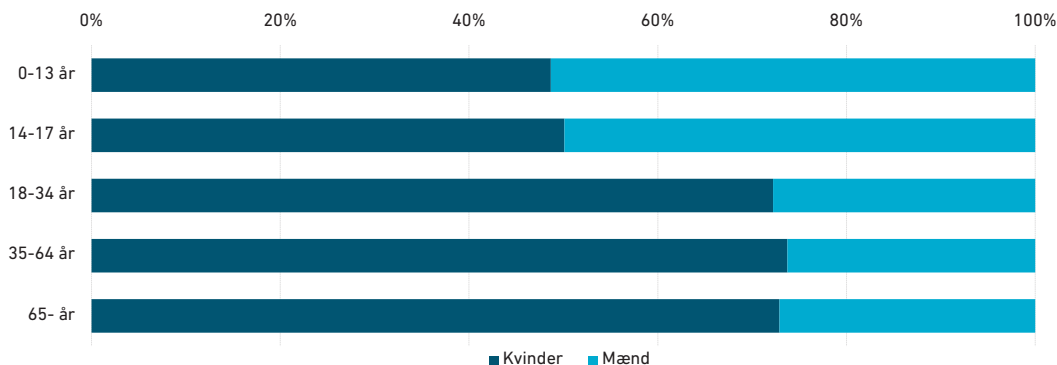
Derudover kan visse familiemedlemmer til disse personer få opholdstilladelse. Familiemedlemmer er i denne sammenhæng:

- samlevende ægtefæller/faste samlever
- ugifte børn under 18 år
- nære familiemedlemmer, som har boet sammen med og har været forsørget af personen
- øvrige familiemedlemmer, som har etableret et beskyttelsesværdigt familieliv, og som bor sammen med personen.

Det er Udlændingestyrelsen, der træffer afgørelse om opholdstilladelse efter lov om midlertidig opholdstilladelse til personer, der er fordrevet fra Ukraine, og efter anordningen for Færøerne.

Se [nyidanmark.dk](https://nyidanmark.dk) for en nærmere introduktion, herunder betingelserne for at få opholdstilladelse.

Figur C.1: Ansøgninger om opholdstilladelse efter særlov - fordelt på køn og aldersgrupper 2022 \*



\* Omfatter lov om midlertidig opholdstilladelse til personer, der er fordrevet fra Ukraine.

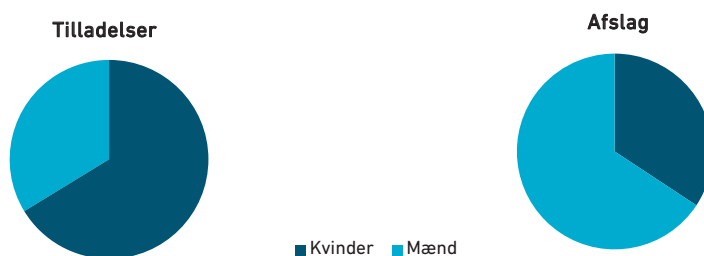
Tabel C.2: Afgørelser efter særlov \*

| Kategori/afgørelser | 2022          |
|---------------------|---------------|
| <b>Danmark</b>      | <b>33.413</b> |
| - heraf tilladelser | 32.809        |
| - heraf afslag      | 604           |
| <b>Færøerne</b>     | <b>108</b>    |
| - heraf tilladelser | 106           |
| - heraf afslag      | 2             |
| <b>I alt</b>        | <b>33.521</b> |

\* Omfatter lov om midlertidig opholdstilladelse til personer, der er fordrevet fra Ukraine, og anordning om ikrafttræden for Færøerne af lov om midlertidig opholdstilladelse til personer, der er fordrevet fra Ukraine.

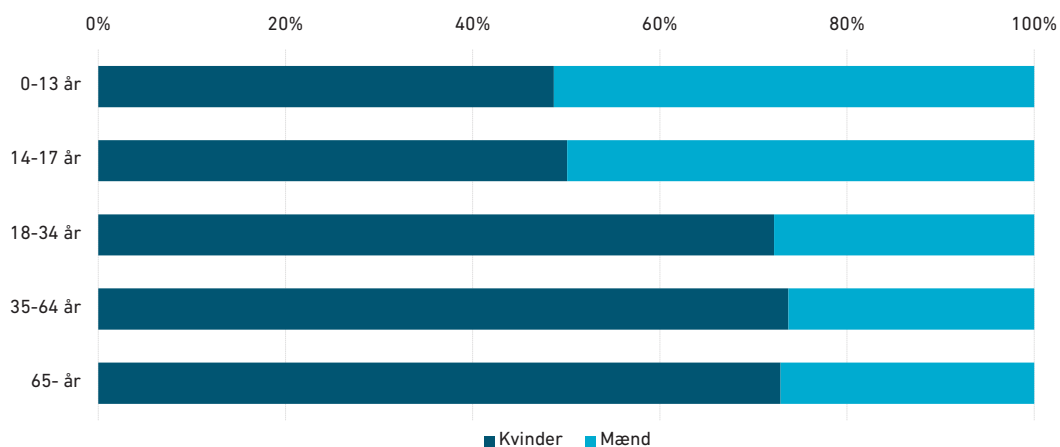
Note: Opgørelsen omfatter ikke afvisninger efter særlovens § 5, som fx kan være begrundet i, at ansøgeren ud over at være statsborger i Ukraine også er statsborger i et andet land, eller fordi ansøgeren har opholdstilladelse i et andet land.

Figur C.2: Afgørelser efter særlov - fordelt på afgørelsestype og køn 2022 \*



\* Omfatter lov om midlertidig opholdstilladelse til personer, der er fordrevet fra Ukraine.

Figur C.3: Tilladelser efter særlov - fordelt på køn og aldersgrupper 2022 \*



\* Omfatter lov om midlertidig opholdstilladelse til personer, der er fordrevet fra Ukraine.

Tabel C.3: Antal visiteringer af personer med opholdstilladelse efter særloven fordelt på regioner og kommuner 2022

| Kommuner i:                   | Personer      |
|-------------------------------|---------------|
| <b>Region Hovedstaden</b>     | <b>8.493</b>  |
| - heraf Københavns Kommune    | 2.807         |
| - heraf Frederiksberg Kommune | 518           |
| - heraf Gentofte Kommune      | 413           |
| - heraf Rudersdal Kommune     | 314           |
| - heraf Helsingør Kommune     | 303           |
| <b>Region Sjælland</b>        | <b>4.633</b>  |
| - heraf Roskilde Kommune      | 624           |
| - heraf Næstved Kommune       | 449           |
| - heraf Slagelse Kommune      | 405           |
| - heraf Holbæk Kommune        | 391           |
| - heraf Køge Kommune          | 352           |
| <b>Region Syddanmark</b>      | <b>6.807</b>  |
| - heraf Odense Kommune        | 956           |
| - heraf Esbjerg Kommune       | 670           |
| - heraf Vejle Kommune         | 626           |
| - heraf Kolding Kommune       | 481           |
| - heraf Sønderborg Kommune    | 386           |
| <b>Region Midtjylland</b>     | <b>8.465</b>  |
| - heraf Aarhus Kommune        | 1.734         |
| - heraf Viborg Kommune        | 1.031         |
| - heraf Silkeborg Kommune     | 565           |
| - heraf Randers Kommune       | 548           |
| - heraf Herning Kommune       | 537           |
| <b>Region Nordjylland</b>     | <b>3.730</b>  |
| - heraf Aalborg Kommune       | 1.328         |
| - heraf Frederikshavn Kommune | 404           |
| - heraf Hjørring Kommune      | 374           |
| - heraf Mariagerfjord Kommune | 291           |
| - heraf Thisted Kommune       | 273           |
| <b>Danmark i alt</b>          | <b>32.128</b> |

Note: Der er ikke alle personer, der meddeles opholdstilladelse efter særloven i Danmark, som skal visiteres til boligplacering til en kommune i Danmark. Det gælder bl.a. personer, der allerede har en opholdstilladelse i Danmark. Dermed kan antallet af afgørelser om visitering i Danmark være lavere end antallet af meddelte opholdstilladelser. Kommunerne er udvalgt på baggrund af, hvilke kommuner der havde det største antal visiteringer i 2022.

## D) ERHVERV

### Introduktion til erhvervsområdet

Erhvervsområdet dækker over en bred vifte af forskellige muligheder for at få ret til ophold og arbejde i Danmark.

Mulighederne for at kunne opholde sig og arbejde i Danmark afhænger bl.a. af ansøgerens nationalitet, da der er forskellige regler for henholdsvis nordiske statsborgere, unionsborgere, statsborgere fra EØS-lande/Schweiz og tredjelandstatsborgere.

**Statsborgere fra de nordiske lande** kan uden tilladelse indrejse og opholde sig i Danmark og er fritaget for kravet om arbejdstilladelse.

**Unionsborgere og statsborgere fra EØS-lande og Schweiz**, der ønsker at opholde sig i Danmark på baggrund af erhvervsaktivitet, har som udgangspunkt ret til at opholde sig i Danmark, men skal ved ophold i mere end tre måneder (og hertil seks måneder for jobsøgende) lade sig registrere hos Styrelsen for International Rekruttering og Integration.

Alle personer i ovennævnte gruppe er fritaget for kravet om arbejdstilladelse.

Unionsborgere og statsborgere fra EØS-lande og Schweiz, som ønsker at opholde sig og arbejde i Grønland og på Færøerne, skal have særskilt tilladelse hertil.

**Tredjelandstatsborgere** er omfattet af udlændingelovens krav om opholds- og arbejdstilladelse, når de ønsker at arbejde i Danmark.

Visse tredjelandstatsborgere er dog **fritaget** for at skulle have en opholds- eller arbejdstilladelse for at kunne arbejde i Danmark. Et eksempel på dette er personale i udenlandske tog og biler i international trafik.

Endvidere er der visse tredjelandstatsborgere, som kan arbejde uden arbejdstilladelse i Danmark, hvis opholdet varer max. **tre måneder** fra indreisen. Eksempler på dette er forskere og gæsteforskere, videnskabsmænd og foredragsholdere, visse kunstnere samt montører, konsulenter og instruktører, hvis de er omfattet af den såkaldte montørregel.

Fritagelsen for kravet om arbejdstilladelse fritager dog ikke for kravet om visum. En udlænding skal derfor under alle omstændigheder have visum, hvis han eller hun hører til de statsborgere, for hvem der er visumpligt for at kunne rejse ind i Danmark.

Tredjelandstatsborgeres ansøgning om ophold efter en af erhvervsordningerne behandles som hovedregel af Styrelsen for International Rekruttering og Integration. Det gælder også om opholds- og arbejdstilladelser i Grønland og på Færøerne og ansøgninger efter standstill-klausulen i associeringsaftalen mellem EU og Tyrkiet. Ansøgninger alene på baggrund af associeringsaftalen mellem EU og Tyrkiet behandles af Udlændingestyrelsen.

Se [nyidanmark.dk](http://nyidanmark.dk) for en nærmere introduktion til erhvervsområdet, herunder sagsbehandlingen.

## Oversigt over statistikføringen på erhvervsområdet

### Hovedinddeling for erhverv *Eksempler på personer omfattet af de enkelte kategorier*

|                |   |  |
|----------------|---|--|
| <b>Erhverv</b> | 1. Beløbsordningen  | Personer, som er tilbudt arbejde med årlig indkomst på mindst 448.000 (2022-niveau). Indkomstgrænsen reguleres årligt  |
|                | 2. Fast-track ordningen   | Personer, der er tilbudt ansættelse i en certificeret virksomhed, og som lever op til betingelserne i et af fast track-ordningens 4 spor   |
|                | 3. Positivlisterne og jobsøgningsophold v. uforskyldt ledighed                          | Personer, der er tilbudt ansættelse i en stilling, hvor der er mangel på arbejdskraft, vil kunne få opholdstilladelse efter positivlisterne. Personer med opholdstilladelse efter positivlisten for personer med en videregående uddannelse, forskere, beløbsordningen eller fast-track ordningen, som bliver uforskyldt ledige, kan meddeles opholdstilladelse med henblik på at søge nyt arbejde |
|                | 4. Forskere og gæsteforskere  | Personer, der er tilbudt ansættelse som forsker på et universitet eller i en virksomhed  |
|                | 5. Landbrug   | Personer, der er ansat i landbruget som driftsledere eller fodermestre   |
|                | 6. Start-up Danmark og Selvstændige   | Personer, der driver selvstændig erhvervsvirksomhed i Danmark på baggrund af en godkendelse fra ekspertpanel nedsat af Erhvervsstyrelsen   |
|                | 7. Etableringskort  | Personer, der har afsluttet en dansk bachelor-, professionsbachelor-, kandidat- eller ph.d.-uddannelse, og som vil blive i Danmark for at finde fodfæste på det danske arbejdsmarked   |
|                | 8. Familiemæssig tilknytning til person med opholdstilladelse på erhvervsområdet        | Ægtefæller og mindreårige børn mv. til personer, der er meddelt opholdstilladelse efter en af erhvervsordningerne i Danmark  |
|                | 9. Lønarbejde på Grønland/ Færøerne og medfølgende familie samt Associering-stand still | Personer, som er tilbudt arbejde i Grønland eller på Færøerne, og familiemedlemmer til disse personer, samt personer, der meddeles opholdstilladelse på grundlag af stand still-klausulen i associeringsaftalen mellem EU og Tyrkiet   |
|                | 10. Associeringsaftalen og medfølgende familie  | Associeringsaftalen mellem EU og Tyrkiet samt familiemedlemmer til personer på denne ordning   |
|                | 11. Øvrige sager  | Personer, som får tilladelse pba. ansøgning som trainees, arbejdsmarkedstilknytning, særlige individuelle kvalifikationer, arbejde på boreplatforme, og familiemæssig tilknytning til udlandsdanskere, som falder udenfor ovenstående kategorier   |

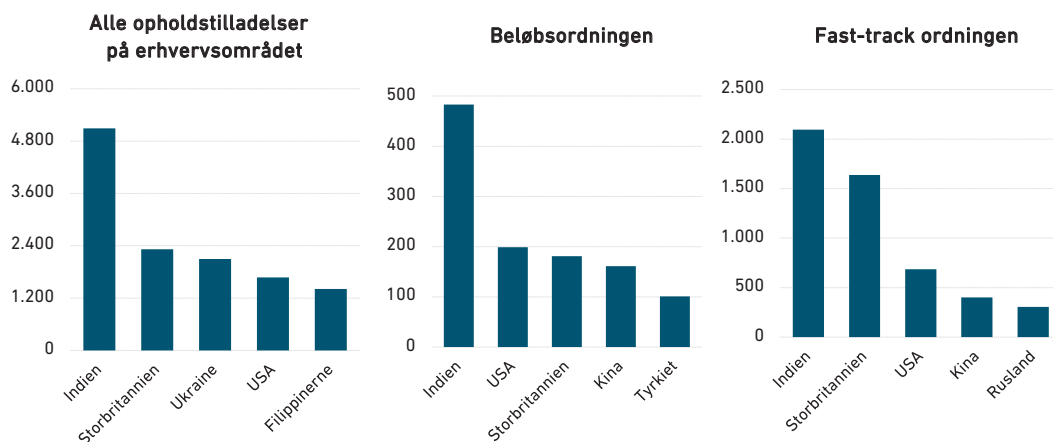
Tabel D.1: Opholdstilladelser på erhvervsområdet

| Kategori  | 2021          | udvalgte nationaliteter 2022 |              |              |              | 2022          |
|---|---------------|------------------------------|--------------|--------------|--------------|---------------|
|   | I alt         | Indien                       | Ukraine      | USA          | Filippinerne | I alt         |
| Fast-track ordningen  | 4.100         | 2.096                        | 156          | 685          | 109          | 7.989         |
| Familiemæssig tilknytning til person med opholdstilladelse på erhvervsområdet       | 4.464         | 2.247                        | 772          | 409          | 55           | 6.779         |
| Lønarbejde på Grønland/Færøerne og medfølgende familie samt Associering-stand still | 1.691         | 42                           | 10           | 133          | 735          | 3.074         |
| Beløbsordningen   | 1.485         | 483                          | 62           | 199          | 49           | 2.221         |
| Landbrug  | 1.715         | 14                           | 1.055        | 0            | 42           | 1.232         |
| Boreplatform og lignende  | 1.644         | 12                           | 11           | 10           | 388          | 1.171         |
| Etableringskort   | 565           | 83                           | 1            | 54           | 3            | 680           |
| Positivlisterne og jobsøgningsophold v. uforskyldt ledighed                         | 365           | 52                           | 18           | 27           | 25           | 460           |
| Forskere og gæsteforskere   | 300           | 31                           | 1            | 39           | 0            | 390           |
| Start-up Denmark  | 35            | 2                            | 1            | 2            | 0            | 23            |
| Øvrige kategorier*  | 469           | 28                           | 10           | 119          | 6            | 543           |
| Associeringsaftalen og medfølgende familie **                                       | 17            | 0                            | 0            | 0            | 0            | 18            |
| <b>I alt</b>  | <b>16.850</b> | <b>5.090</b>                 | <b>2.097</b> | <b>1.677</b> | <b>1.412</b> | <b>24.580</b> |

\* Kategorien Øvrige omfatter tilladelser til trainees, arbejdsmarkedstilknytning, personer med særlige individuelle kvalifikationer og greencard.

\*\* Afgørelser efter Associeringsaftalen træffes af Udlændingestyrelsen. Associeringsaftalen udgjorde 17 og 18 tilladelser i hhv. 2021 og 2022.

Figur D.1: Opholdstilladelser på erhvervsområdet  
- største nationaliteter 2022





Tabel D.2: Opholdstilladelser fordelt på udvalgte ordninger på erhvervsområdet

| Nationalitet   | udvalgte ordninger 2022 |                         |                      |                      |                                   |                     | 2022<br>I alt |
|----------------|-------------------------|-------------------------|----------------------|----------------------|-----------------------------------|---------------------|---------------|
|                | 2021<br>I alt           | Fast-track<br>ordningen | Beløbs-<br>ordningen | Etablerings-<br>kort | Forskere og<br>gæste-<br>forskere | Start-up<br>Denmark |               |
| Indien         | 1.813                   | 2.096                   | 483                  | 83                   | 31                                | 2                   | 2.695         |
| Storbritannien | 726                     | 1.636                   | 181                  | 2                    | 16                                | 1                   | 1.836         |
| USA            | 608                     | 685                     | 199                  | 54                   | 39                                | 2                   | 979           |
| Kina           | 543                     | 402                     | 161                  | 173                  | 109                               | 2                   | 847           |
| Rusland        | 137                     | 306                     | 96                   | 10                   | 9                                 | 4                   | 425           |
| Tyrkiet        | 190                     | 287                     | 101                  | 11                   | 18                                | 0                   | 417           |
| Øvrige         | 2.468                   | 2.577                   | 1.000                | 347                  | 168                               | 12                  | 4.104         |
| <b>I alt</b>   | <b>6.485</b>            | <b>7.989</b>            | <b>2.221</b>         | <b>680</b>           | <b>390</b>                        | <b>23</b>           | <b>11.303</b> |

### Udvalgte ordninger på erhvervsområdet 2022

**Fast-track ordningen** betyder hurtig og fleksibel jobstart for højt kvalificeret udenlandsk arbejdskraft og gør det lettere for certificerede virksomheder at hente medarbejdere med særlige kompetencer eller kvalifikationer til Danmark. Fast-track ordningen omfatter fire spor for opholdstilladelser, hvoraf beløbssporet - der følger beløbsordningen - er det mest anvendte.

**Beløbsordningen** er en ordning, hvorefter udlændinge, som er tilbudt et job med en årsløn på mindst 400.000 kr. (2016-niveau), kan søge opholds- og arbejdstilladelse uanset branche, stillingens karakter og uden hensyntagen til, om der er mangel på arbejdskraft på området. For ansøgninger indgivet i 2022 var beløbsgrænsen 448.000 kr. årligt.

**Etableringskort** giver personer, der har afsluttet en dansk bachelor-, professionsbachelor-, kandidat- eller ph.d.-uddannelse mulighed for at blive i Danmark for at finde fodfæste på det danske arbejdsmarked. Etableringskort gives i første omgang for 2 år. Det er muligt at få forlænget etableringskortet med yderligere 1 år, hvis udlændingen er ansat i en stilling, der er relevant i forhold til en afsluttet uddannelse, der kan danne grundlag for et etableringskort.

**Forskere og gæsteforskere** har særlig let adgang til at komme til Danmark for at arbejde med forskning og undervise på et universitet eller i en privat virksomhed.

**Start-up Denmark-ordningen** giver udenlandske iværksættere med en innovativ forretningsidé, som kan bidrage til vækst og nye arbejdspladser i Danmark, mulighed for at få opholds- og arbejdstilladelse til at drive selvstændig erhvervsvirksomhed i Danmark.

Se [nyidanmark.dk](http://nyidanmark.dk) for en nærmere beskrivelse af ordningerne på erhvervsområdet.

Tabel D.3: Opholdstilladelser efter beløbsordningen - fordelt på jobfunktion

| Kategori (jobfunktion)                                  | 2021<br>I alt | udvalgte nationaliteter 2022 |            |                     |            | 2022<br>I alt |
|---|---------------|------------------------------|------------|---------------------|------------|---------------|
|   |               | Indien                       | USA        | Storbri-<br>tannien | Kina       |               |
| IT-medarbejdere   | 297           | 162                          | 22         | 11                  | 11         | 418           |
| Ingeniører  | 138           | 79                           | 13         | 16                  | 9          | 244           |
| Hotel- og restaurantmedarbejdere                        | 24            | 12                           | 4          | 0                   | 73         | 145           |
| Læger   | 24            | 0                            | 0          | 0                   | 0          | 102           |
| Ledere (Hovedgruppe 1 i DISCO 88)                       | 114           | 10                           | 19         | 20                  | 3          | 86            |
| Samfundsvidenskab og økonomi                            | 10            | 5                            | 3          | 4                   | 2          | 23            |
| Øvrigt sundhedspersonale                                | 6             | 1                            | 1          | 0                   | 0          | 23            |
| Medarbejdere inden for servicebranchen                  | 7             | 0                            | 0          | 4                   | 1          | 21            |
| Videnmedarbejdere inden for teknologi og naturvidenskab | 19            | 3                            | 2          | 2                   | 3          | 15            |
| Forskere  | 15            | 1                            | 1          | 0                   | 0          | 6             |
| Undervisning, pædagogisk arbejde mv.                    | 9             | 0                            | 1          | 0                   | 0          | 3             |
| Øvrige på beløbsordningen                               | 822           | 210                          | 133        | 124                 | 59         | 1.135         |
| <b>I alt</b>  | <b>1.485</b>  | <b>483</b>                   | <b>199</b> | <b>181</b>          | <b>161</b> | <b>2.221</b>  |

Tabel D.4: Opholdstilladelser efter fast-track ordningen - fordelt på jobfunktion

| Kategori (jobfunktion)                                  | 2021<br>I alt | udvalgte nationaliteter 2022 |                     |            |            | 2022<br>I alt |
|---|---------------|------------------------------|---------------------|------------|------------|---------------|
|   |               | Indien                       | Storbri-<br>tannien | USA        | Kina       |               |
| IT-medarbejdere   | 687           | 507                          | 47                  | 26         | 24         | 881           |
| Forskere  | 792           | 130                          | 47                  | 61         | 207        | 877           |
| Ingeniører  | 270           | 321                          | 88                  | 23         | 24         | 788           |
| Ledere (Hovedgruppe 1 i DISCO 88)                       | 230           | 62                           | 124                 | 46         | 7          | 357           |
| Hotel- og restaurantmedarbejdere                        | 6             | 8                            | 1                   | 1          | 0          | 46            |
| Videnmedarbejdere inden for teknologi og naturvidenskab | 43            | 11                           | 9                   | 9          | 1          | 44            |
| Samfundsvidenskab og økonomi                            | 26            | 9                            | 7                   | 4          | 0          | 39            |
| Undervisning, pædagogisk arbejde mv.                    | 8             | 1                            | 2                   | 5          | 1          | 19            |
| Medarbejdere inden for servicebranchen                  | 0             | 1                            | 5                   | 0          | 1          | 14            |
| Øvrigt sundhedspersonale                                | 2             | 2                            | 2                   | 0          | 0          | 10            |
| Læger   | 0             | 0                            | 0                   | 0          | 0          | 1             |
| Øvrige på fast-track ordningen                          | 2.036         | 1.044                        | 1.304               | 510        | 137        | 4.913         |
| <b>I alt</b>  | <b>4.100</b>  | <b>2.096</b>                 | <b>1.636</b>        | <b>685</b> | <b>402</b> | <b>7.989</b>  |

Tabel D.5: Opholdstilladelser efter fast-track ordningen - fordelt på spor

| Kategori (spor)           | 2021<br>I alt | udvalgte nationaliteter 2022 |                     |            |            | 2022<br>I alt |
|---------------------------|---------------|------------------------------|---------------------|------------|------------|---------------|
|                           |               | Indien                       | Storbri-<br>tannien | USA        | Kina       |               |
| Beløbsgrænse              | 3.012         | 1.687                        | 1.200               | 383        | 185        | 5.971         |
| Korttidsophold            | 313           | 284                          | 393                 | 244        | 13         | 1.171         |
| Forsker                   | 774           | 125                          | 43                  | 58         | 204        | 846           |
| Uddannelse på højt niveau | 1             | 0                            | 0                   | 0          | 0          | 1             |
| <b>I alt</b>              | <b>4.100</b>  | <b>2.096</b>                 | <b>1.636</b>        | <b>685</b> | <b>402</b> | <b>7.989</b>  |

Tabel D.6: Opholdstilladelser på etableringskort

| Nationalitet | 2021       | udvalgte uddannelses typer 2022 |           |           | 2022       |
|--------------|------------|---------------------------------|-----------|-----------|------------|
|              | I alt      | Kandidat                        | Ph.d      | Bachelor  | I alt      |
| Kina         | 119        | 123                             | 34        | 13        | 173        |
| Indien       | 68         | 75                              | 2         | 3         | 83         |
| Nepal        | 71         | 51                              | 1         | 9         | 76         |
| Øvrige       | 307        | 265                             | 48        | 23        | 348        |
| <b>I alt</b> | <b>565</b> | <b>514</b>                      | <b>85</b> | <b>48</b> | <b>680</b> |

Tabel D.7: Opholdstilladelser efter positivlisterne

| Nationalitet | 2021       | udvalgte stillinger 2022 |                 |                | 2022       |
|--------------|------------|--------------------------|-----------------|----------------|------------|
|              | I alt      | Læger                    | IT-medarbejdere | Ingeniører mv. | I alt      |
| Indien       | 27         | 2                        | 9               | 7              | 33         |
| Irak         | 45         | 30                       | 0               | 0              | 30         |
| Iran         | 29         | 13                       | 2               | 1              | 29         |
| Øvrige       | 196        | 25                       | 30              | 14             | 293        |
| <b>I alt</b> | <b>297</b> | <b>70</b>                | <b>41</b>       | <b>22</b>      | <b>385</b> |

Note: Positivlisterne dækker over positivlisten for faglærte og positivlisten for personer med videregående uddannelse.

Tabel D.8: Opholdstilladelser efter reglerne om særlige individuelle kvalifikationer, trainees og landbrug

| Nationalitet   | 2021<br>I alt | områder 2022 |  |            | 2022<br>I alt |
|----------------|---------------|--------------|--|------------|---------------|
|                |               | Landbrug     | Særlige<br>individuelle<br>kvalifikationer | Trainee    |               |
| Ukraine        | 1.571         | 1.055        | 8  | 1          | 1.064         |
| USA            | 119           | 0            | 107  | 12         | 119           |
| Vietnam        | 55            | 49           | 1  | 3          | 53            |
| Storbritannien | 33            | 0            | 38   | 14         | 52            |
| Brasilien      | 49            | 36           | 11   | 1          | 48            |
| Øvrige         | 351           | 92           | 211  | 114        | 417           |
| <b>I alt</b>   | <b>2.178</b>  | <b>1.232</b> | <b>376</b>                                 | <b>145</b> | <b>1.753</b>  |

#### Uddrag vedrørende øvrigt erhverv

**Særlige individuelle kvalifikationer:** Der kan gives opholdstilladelse til en udlænding, hvis udførelsen af det konkrete arbejde, som pågældende bliver tilbudt, knytter sig så meget til den pågældende udlænding, at kun den pågældende må antages at kunne varetage det. For eksempel til professionelle idrætsudøvere og trænere, specialiserede kokke og artister i cirkusbranchen.

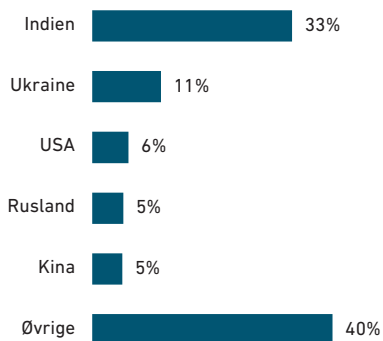
**Trainee:** En udlænding har mulighed for at få opholds- og arbejdstilladelse som trainee for at arbejde i en virksomhed i Danmark i en kortere periode med det formål at uddanne sig.

**Landbrug:** En udlænding har mulighed for at få opholds- og arbejdstilladelse, hvis vedkommende er ansat i landbruget som driftsleder eller fodermester.

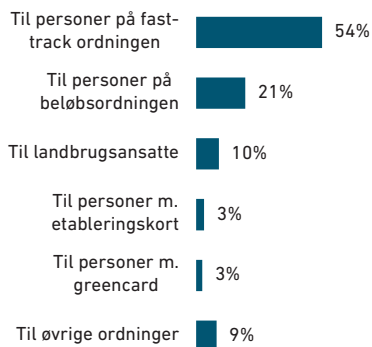
Tabel D.9: Opholdstilladelser til medfølgende familie - fordelt på kategorier

| Kategori                             | 2021<br>I alt | udvalgte nationaliteter 2022 |            |            |            | 2022<br>I alt |
|--------------------------------------|---------------|------------------------------|------------|------------|------------|---------------|
|                                      |               | Indien                       | Ukraine    | USA        | Rusland    |               |
| Til personer på fast-track ordninger | 1.771         | 1.649                        | 77         | 252        | 250        | 3.650         |
| Til personer på beløbsordningen      | 1.000         | 420                          | 45         | 90         | 79         | 1.465         |
| Til landbrugsansatte                 | 823           | 3                            | 627        | 1          | 2          | 662           |
| Til forskere og gæsteforskere        | 155           | 41                           | 3          | 39         | 11         | 284           |
| Til personer med etableringskort     | 155           | 20                           | 0          | 6          | 0          | 230           |
| Til personer på øvrige ordninger     | 560           | 114                          | 20         | 21         | 9          | 488           |
| <b>I alt</b>                         | <b>4.464</b>  | <b>2.247</b>                 | <b>772</b> | <b>409</b> | <b>351</b> | <b>6.779</b>  |

Figur D.2: Tilladelser til medfølgende familie - fordelt på største nationaliteter 2022



Figur D.3: Tilladelser til medfølgende familie - fordelt på største kategorier 2022



## E) STUDIE MV.

## E) Studie mv.

### Introduktion til studieområdet mv.

Studieområdet mv. dækker over en bred vifte af forskellige grundlag, der giver ret til ophold i Danmark.

Mulighederne for at få tilladelse til at studere mv. i Danmark er ikke ens for alle statsborgere. Der er forskellige regler for nordiske statsborgere, unionsborgere, statsborgere fra et EØS-land/Schweiz og tredjelandsstatsborgere.

**Statsborgere fra de nordiske lande** kan uden tilladelse indrejse og opholde sig i Danmark, herunder også studere mv.

**Unionsborgere og statsborgere fra EØS-lande og Schweiz**, der ønsker at studere ved en videregående uddannelse i Danmark eller tage ophold som au pair eller praktikant mv., er omfattet af reglerne i EU-opholdsbekendtgørelsen.

Religiøse forkyndere mv. samt studerende på grund- og ungdomsuddannelser eller ved folkehøjskoler skal søge om opholdstilladelse efter udlændingelovens regler, medmindre de opfylder betingelserne i EU-opholdsbekendtgørelsen.

**Tredjelandsstatsborgere** skal søge om opholdstilladelse som studerende, au pair eller praktikant mv. efter udlændingelovens regler.

Tredjelandsstatsborgeres ansøgning om ophold som studerende mv. behandles som hovedregel af Styrelsen for International Rekruttering og Integration. Det gælder dog ikke ansøgninger vedrørende religiøse forkyndere og Friby-ordningen samt familiemedlemmer til personer på disse ordninger. Disse behandles af Udlændingestyrelsen.

Se [nyidanmark.dk](http://nyidanmark.dk) for en nærmere introduktion til studieområdet mv., herunder sagsbehandlingen.

### Oversigt over statistikføringen på studieområdet mv.

|            | <i>Hovedinddelingen for studie mv.</i>   | <i>Eksempler på personer omfattet af de enkelte kategorier</i>  |
|------------|--|---|
| Studie mv. | 1. Uddannelse (inkl. Ph.D.)  | Studerende på videregående uddannelser, studerende på adgangsgivende kurser til videregående uddannelser, kurser på folkehøjskoler samt grund- eller ungdomsuddannelser   |
|            | 2. Au pair   | Personer, som opholder sig hos en værtsfamilie med det formål at forbedre deres sproglige og eventuelle faglige kundskaber samt udvide deres kulturelle horisont ved at forbedre deres kendskab til opholdslandet   |
|            | 3. Praktikanter  | Praktikanter inden for bl.a. landbrugs- og skovbrugsområdet, arkitektområdet og sundhedsområdet   |
|            | 4. Volontører, Working Holiday   | Volontør og Working Holiday (arbejdsferieaftale)  |
|            | 5. Autorisation  | Personer, der søger om opholdstilladelse med henblik på at opnå autorisation som læge, tandlæge eller sygeplejerske i Danmark   |
|            | 6. Familiemæssig tilknytning til person med opholdstilladelse på studieområdet mv. | Ægtefæller og mindreårige børn til personer, der har studietilladelse mv. i Danmark   |
|            | 7. Studie på Grønland/Færøerne og medfølgende familie                              | Ophold til studie i Grønland og på Færøerne og familiemedlemmer til personer på disse ordninger   |
|            | 8. Religiøse forkyndere mv. og medfølgende familie                                 | Religiøse forkyndere, missionærer eller personer, der ønsker at virke inden for et religiøst ordenssamfund i Danmark, og som kan dokumentere tilknytning til et anerkendt eller godkendt trossamfund i Danmark. Familiemedlemmer til personer på denne ordning kan også være omfattet |
|            | 9. Friby-ordning   | Ophold til forfattere mv., hvis ytringsfrihed krænktes i deres hjemland   |

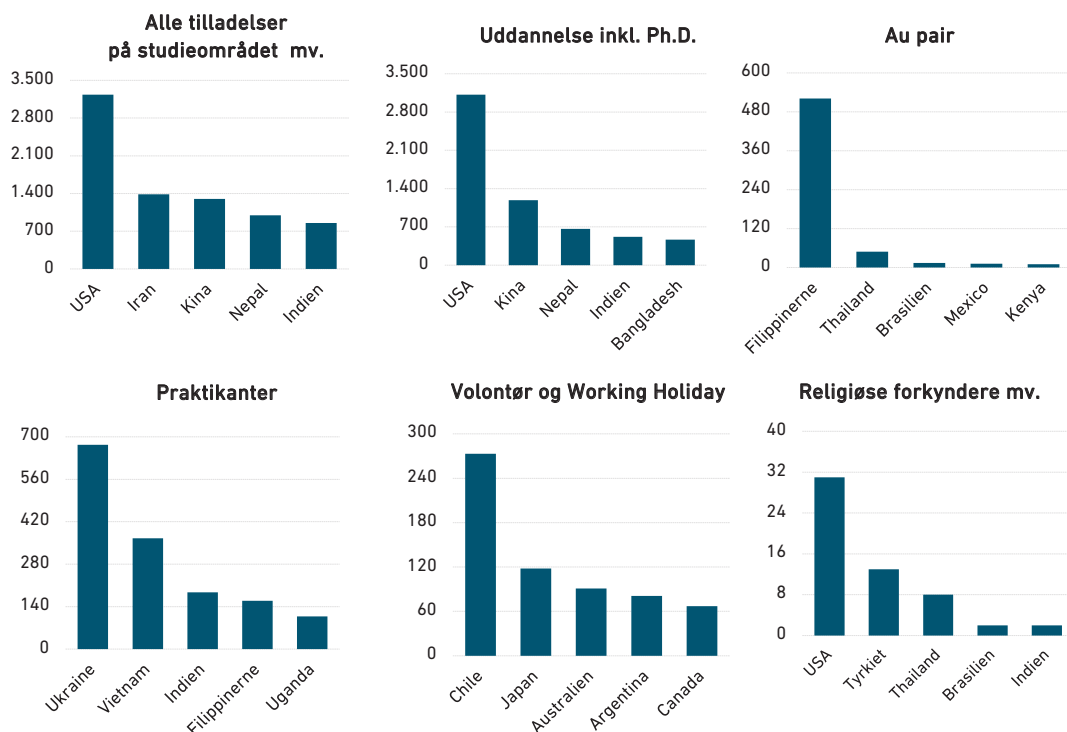
**Tabel E.1: Opholdstilladelser på studieområdet mv.**

| Kategori  | 2021         | udvalgte nationaliteter 2022 |              |              |            | 2022          |
|---|--------------|------------------------------|--------------|--------------|------------|---------------|
|   | I alt        | USA                          | Iran         | Kina         | Nepal      | I alt         |
| Uddannelse inkl. Ph.D.  | 5.259        | 3.118                        | 181          | 1.189        | 664        | 9.724         |
| Praktikanter  | 2.045        | 33                           | 12           | 59           | 1          | 2.028         |
| Familiemæssig tilknytning til person med opholdstilladelse på studieområdet mv. | 1.007        | 26                           | 735          | 46           | 318        | 1.804         |
| Volontør og Working Holiday *   | 76           | 2                            | 0            | 3            | 3          | 757           |
| Au pair   | 670          | 2                            | 1            | 0            | 5          | 678           |
| Autorisation  | 251          | 0                            | 457          | 1            | 2          | 528           |
| Studie på Grønland/Færøerne og medfølgende familie                              | 69           | 13                           | 0            | 3            | 1          | 120           |
| Religiøse forkyndere mv. og medfølgende familie **                              | 132          | 41                           | 0            | 0            | 0          | 108           |
| Friby-ordning og medfølgende familie ***  | 2            | 0                            | 0            | 0            | 0          | 1             |
| <b>I alt</b>  | <b>9.511</b> | <b>3.235</b>                 | <b>1.386</b> | <b>1.301</b> | <b>994</b> | <b>15.748</b> |

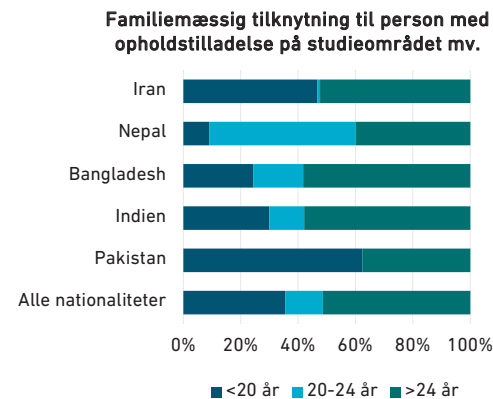
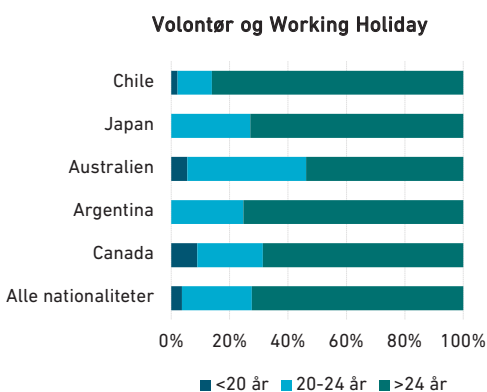
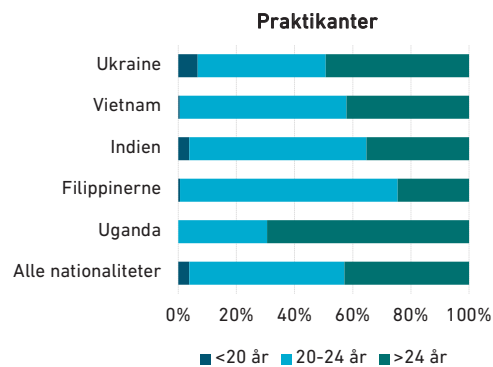
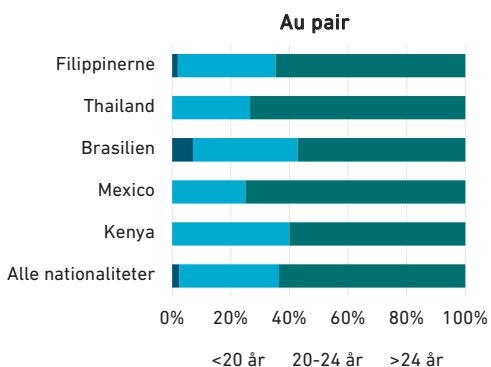
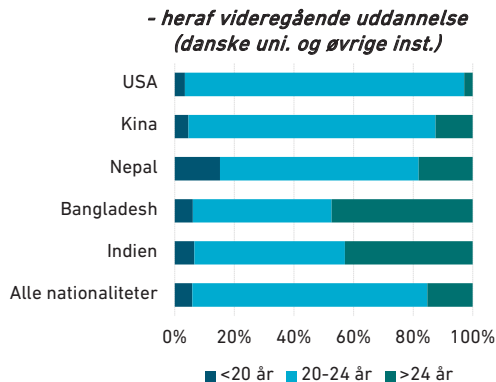
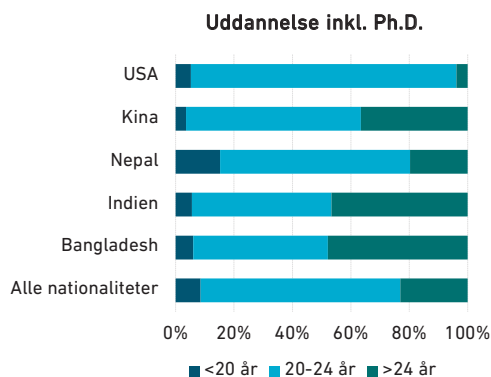
\* Working Holiday ordningen har været suspenderet i perioden fra marts 2020 til og med oktober 2021 grundet COVID-19 situationen.

\*\* Behandles af Udlændingestyrelsen i første instans. Religiøse forkyndere mv. udgjorde hhv. 89 og 62 tilladelser i 2021 og 2022.

\*\*\* Behandles af Udlændingestyrelsen i første instans. Friby-ordningen udgjorde 1 tilladelse i hhv. 2021 og 2022.

**Figur E.1: Opholdstilladelser på studieområdet mv. - udvalgte kategorier og største nationaliteter 2022**


**Figur E.2: Opholdstilladelser på studieområdet mv.  
- fordelt på nationaliteter og alder 2022**





Tabel E.2: Opholdstilladelser med henblik på uddannelse inkl. Ph.D.

| Nationalitet   | 2021<br>I alt | udvalgte kategorier 2022                               |  |            |                                     | 2022<br>I alt | Andel<br>2022 |
|----------------|---------------|--|--|------------|-------------------------------------|---------------|---------------|
|                |               | Videregående<br>uddannelse,<br>Danske<br>universiteter | Videregående<br>uddannelse,<br>Øvrige<br>institutioner | Ph.D.      | Grund- og<br>ungdoms-<br>uddannelse |               |               |
| USA            | 1.239         | 2.964  | 49   | 29         | 40                                  | 3.118         | 32%           |
| Kina           | 1.021         | 739  | 78   | 361        | 4                                   | 1.189         | 12%           |
| Nepal          | 444           | 110  | 530  | 5          | 0                                   | 664           | 7%            |
| Indien         | 330           | 254  | 170  | 67         | 0                                   | 519           | 5%            |
| Bangladesh     | 201           | 258  | 204  | 5          | 0                                   | 468           | 5%            |
| Japan          | 258           | 139  | 48   | 9          | 15                                  | 466           | 5%            |
| Canada         | 86            | 302  | 23   | 8          | 9                                   | 347           | 4%            |
| Storbritannien | 202           | 230  | 25   | 19         | 3                                   | 301           | 3%            |
| Øvrige         | 1.478         | 1.610  | 243  | 426        | 177                                 | 2.652         | 27%           |
| <b>I alt</b>   | <b>5.259</b>  | <b>6.606</b>   | <b>1.370</b>   | <b>929</b> | <b>248</b>                          | <b>9.724</b>  | <b>100%</b>   |

### Uddannelse i Danmark

Opholdstilladelse til uddannelse i Danmark kan gives til studerende ved videregående uddannelser herunder Ph.D., studerende på adgangsgivende kurser til videregående uddannelse, deltagere i kurser på folkehøjskoler mv. samt elever på grund- og ungdomsuddannelser.

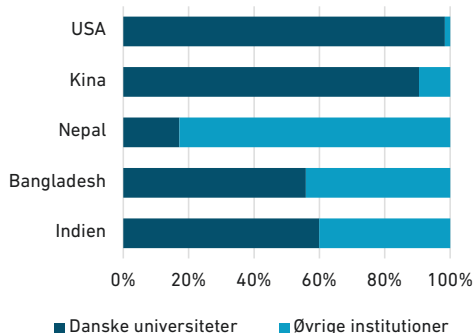
Studerende på videregående uddannelser får samtidig arbejdstilladelse til beskæftigelse ved deltidsarbejde i indtil 20 timer ugentligt samt ret til beskæftigelse på fuldtid i månederne juni, juli og august. Der meddeles opholdstilladelse med henblik på at deltage i og afslutte en videregående uddannelse for uddannelsens varighed samt yderligere seks måneder med henblik på at søge beskæftigelse i Danmark (Jobsøgningsophold). Jobsøgningsophold medtages ikke i statistikken.

Danske universiteter består af følgende institutioner: Aalborg Universitet, Aarhus Universitet, Danmarks Tekniske Universitet, Copenhagen Business School, IT-Universitetet i København, Københavns Universitet, Roskilde Universitet og Syddansk Universitet.

De øvrige videregående uddannelsesinstitutioner inkluderer bl.a. erhvervsakademier, professionshøjskoler, musikkonservatorier mv.

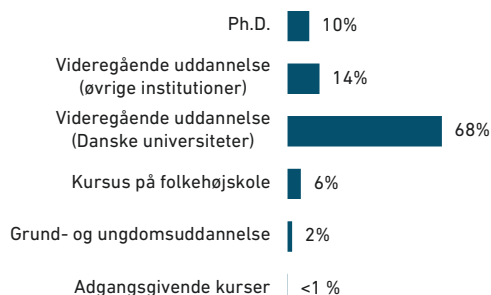
Figur E.3: Tilladelser til videregående uddannelse  
(danske uni. og øvrige inst.)

- fordelt på største nationaliteter 2022



Figur E.4: Opholdstilladelser med henblik på uddannelse inkl. Ph.D.

- fordelt på kategorier 2022



Tabel E.3: Opholdstilladelser til au pair 2018 - 2022

| Nationalitet | 2018         | 2019         | 2020       | 2021       | 2022       |
|--------------|--------------|--------------|------------|------------|------------|
| Filippinerne | 1.061        | 824          | 559        | 532        | 521        |
| Thailand     | 32           | 25           | 29         | 33         | 49         |
| Brasilien    | 25           | 26           | 14         | 12         | 14         |
| Mexico       | 5            | 7            | 3          | 5          | 12         |
| Kenya        | 34           | 40           | 17         | 12         | 10         |
| Øvrige       | 154          | 94           | 60         | 76         | 72         |
| <b>I alt</b> | <b>1.311</b> | <b>1.016</b> | <b>682</b> | <b>670</b> | <b>678</b> |

Tabel E.4: Opholdstilladelser til praktikanter 2018 - 2022

| Nationalitet | 2018         | 2019         | 2020         | 2021         | 2022         |
|--------------|--------------|--------------|--------------|--------------|--------------|
| Ukraine      | 1.687        | 1.673        | 972          | 1.148        | 674          |
| Vietnam      | 13           | 72           | 208          | 158          | 365          |
| Indien       | 47           | 61           | 79           | 117          | 187          |
| Filippinerne | 4            | 8            | 61           | 167          | 159          |
| Uganda       | 0            | 0            | 1            | 81           | 108          |
| Øvrige       | 500          | 546          | 321          | 374          | 535          |
| <b>I alt</b> | <b>2.251</b> | <b>2.360</b> | <b>1.642</b> | <b>2.045</b> | <b>2.028</b> |

Tabel E.5: Opholdstilladelser til Working Holiday 2018 - 2022 \*

| Nationalitet                 | 2018         | 2019         | 2020       | 2021      | 2022       |
|------------------------------|--------------|--------------|------------|-----------|------------|
| Chile **                     | 374          | 659          | 208        | 12        | 273        |
| Japan                        | 162          | 186          | 33         | 3         | 116        |
| Australien                   | 123          | 102          | 33         | 5         | 91         |
| Argentina **                 | 911          | 2.549        | 649        | 0         | 81         |
| Canada                       | 96           | 88           | 29         | 1         | 67         |
| Republikken Korea (Sydkorea) | 123          | 92           | 20         | 0         | 42         |
| New Zealand                  | 27           | 22           | 4          | 0         | 16         |
| Øvrige ***                   | 2            | 8            | 6          | 0         | 1          |
| <b>I alt</b>                 | <b>1.818</b> | <b>3.706</b> | <b>982</b> | <b>21</b> | <b>687</b> |

\* Working Holiday-ordningen var grundet COVID-19 situationen suspenderet i perioden fra marts 2020 og frem til den 30. oktober 2021, hvor suspensionen blev ophævet for alle aftalerne med undtagelse af aftalen med Argentina, da Argentina på daværende tidspunkt ikke havde accepteret Danmarks forslag til revidering af Working Holiday-aftalen. Den midlertidige suspension af Working Holiday-aftalen med Argentina blev ophævet pr. 1. oktober 2022.

\*\* På Working Holiday-aftalen med Chile og Argentina er der en årlig kvote på 150. Et kvoteår er inddelt i to kvoteperioder, som løber fra hhv. 1. marts til 30. august og 1. september til 28. februar. Der kan i første kvoteperiode maksimalt udstedes halvdelen af kvoten – dvs. 75 tilladelser. Hvis en kvoteperiode ikke opbruges, kan de resterende ubrugte kvoter overføres til 2. kvoteperiode i kvoteåret. Det betyder, at da suspensionen af Working Holiday-aftalen blev ophævet pr. 1. oktober 2022, hvilket vil sige i 2. kvoteperiode af kvoteåret, kunne der i perioden 1. oktober 2022 til 28. februar 2023 meddeles op mod 150 tilladelser.

\*\*\* Øvrige dækker over tilladelser til personer, hvor de har opnået fx dobbelt statsborgerskab efterfølgende og fremgår af udlændingemyndighedernes registre med en anden nationalitet end de, som er omfattet af Working Holiday-aftalerne.

## F) EU/EØS/Schweiz

Tabel F.1: Afgørelser vedrørende unionsborgere og EØS-borgere/statsborgere fra Schweiz

| Afgørelse/Kategori   | 2021          | udvalgte nationaliteter 2022 |              |              |              | 2022          |
|--|---------------|------------------------------|--------------|--------------|--------------|---------------|
|  | I alt         | Rumænien                     | Polen        | Tyskland     | Italien      | I alt         |
| <b>Tilladelse</b>  | <b>39.963</b> | <b>8.891</b>                 | <b>6.336</b> | <b>5.930</b> | <b>4.340</b> | <b>47.065</b> |
| - heraf til lønarbejde *   | 22.080        | 7.137                        | 4.663        | 1.274        | 2.582        | 25.807        |
| - heraf til uddannelse   | 7.724         | 249                          | 447          | 1.612        | 894          | 7.692         |
| - heraf til medfølgende familiemedlemmer til unionsborgere/EØS-borgere/statsborgere fra Schweiz ** | 4.977         | 1.002                        | 804          | 1.153        | 266          | 7.575         |
| - heraf tilstrækkelige midler  | 5.142         | 499                          | 419          | 1.887        | 592          | 5.952         |
| - heraf øvrige ***   | 40            | 4                            | 3            | 4            | 6            | 39            |
| <b>Afslag</b>  | <b>987</b>    | <b>173</b>                   | <b>100</b>   | <b>59</b>    | <b>55</b>    | <b>1.161</b>  |
| <b>I alt</b>   | <b>40.950</b> | <b>9.064</b>                 | <b>6.436</b> | <b>5.989</b> | <b>4.395</b> | <b>48.226</b> |

\* Omfatter lønnet beskæftigelse og udstationerede.

\*\* Omfatter familiemedlemmer, uanset om disse er tredjelandstatsborgere, unionsborgere eller EØS-borgere.

\*\*\* Omfatter selvstændigt erhvervsdrivende (39 beviser i 2022) og pensionister (0 beviser i 2022).

Note: Afgørelserne i tabellen vedrører henholdsvis registreringsbeviser, som gives til unionsborgere og statsborgere fra EØS-lande og Schweiz, der er omfattet af EU-reglerne, og opholdskort, som gives til tredjelandstatsborgere, der er omfattet af EU-reglerne.

### Opholdsret for unionsborgere og EØS-borgere/statsborgere fra Schweiz

Unionsborgere har ret til frit at færdes og opholde sig i andre medlemsstater med de begrænsninger og på de betingelser, der er fastsat i traktaterne og i gennemførselsbestemmelserne hertil.

En unionsborger, der er i besiddelse af et gyldigt identitetskort eller pas, kan indrejse og opholde sig i Danmark indtil 3 måneder fra indreisen. Jobsøgende unionsborgere kan herudover opholde sig i Danmark i op til 6 måneder (dvs. 9 måneder), og herefter så længe det kan dokumenteres, at den pågældende fortsat søger arbejde og har reelle muligheder for at blive ansat.

Ved ophold ud over de 3 måneder og hertil 6 måneder for jobsøgende, skal unionsborgeren opfylde betingelserne for ret til ophold i EU-opholdsbekendtgørelsen samt ansøge om et registreringsbevis.

Unionsborgere, der har haft uafbrudt og lovligt ophold i Danmark efter EU-opholdsbekendtgørelsen i mindst 5 sammenhængende år, kan søge om bevis for tidsubegrænset opholdsret.

Familiemedlemmer til en unionsborger har mulighed for at søge om registreringsbevis eller opholdskort efter betingelserne i EU-opholdsbekendtgørelsen. En unionsborger har tillige mulighed for at søge om opholdstilladelse efter reglerne i udlændingeloven.

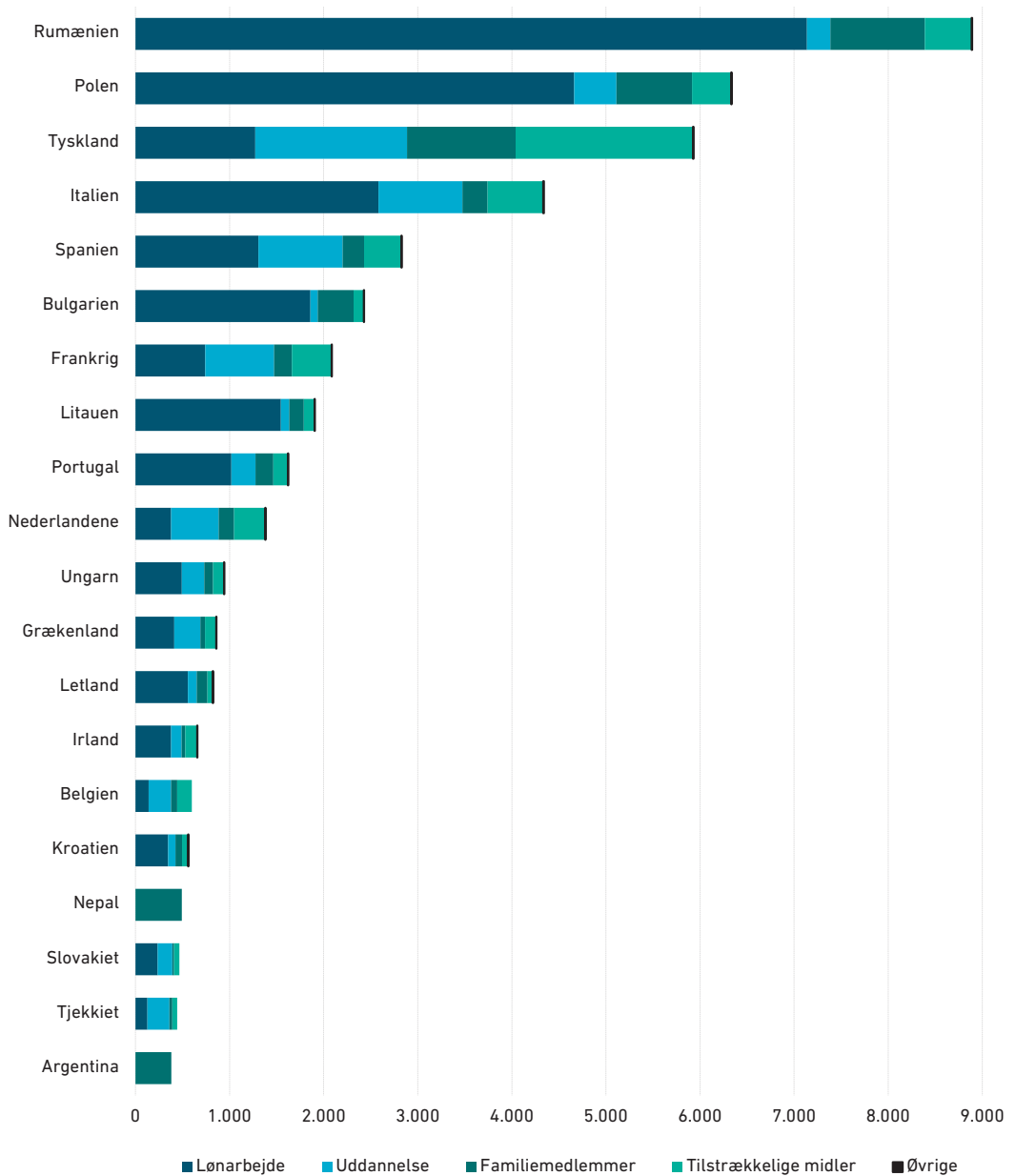
Ansøgning indgives til Styrelsen for International Rekruttering og Integration med Udlændingenævnet som klageinstans.

EØS-borgere og statsborgere fra Schweiz er omfattet af samme regler som unionsborgere.

EØS-samarbejdet omfatter, ud over EU-landene, Liechtenstein, Island og Norge.

Nordiske statsborgere kan uden tilladelse indrejse og opholde sig i Danmark.

**Figur F.1: Registreringsbeviser og opholdskort 2022  
- fordelt på udvalgte kategorier og største nationaliteter**



Note: Tallene vedrører kun førstegangsansøgninger.

**Tabel F.2: Registreringsbeviser og opholdskort med henblik på lønarbejde 2018 - 2022**

| Nationalitet | 2018          | 2019          | 2020          | 2021          | 2022          |
|--------------|---------------|---------------|---------------|---------------|---------------|
| Rumænien     | 4.855         | 4.415         | 3.711         | 5.916         | 7.137         |
| Polen        | 3.823         | 3.298         | 2.732         | 3.978         | 4.663         |
| Italien      | 1.193         | 1.333         | 1.290         | 2.097         | 2.582         |
| Bulgarien    | 1.451         | 1.433         | 1.272         | 1.725         | 1.859         |
| Litauen      | 2.284         | 1.853         | 1.213         | 1.621         | 1.546         |
| Spanien      | 641           | 641           | 623           | 1.210         | 1.306         |
| Tyskland     | 859           | 925           | 858           | 1.035         | 1.274         |
| Portugal     | 383           | 409           | 521           | 984           | 1.018         |
| Frankrig     | 549           | 505           | 487           | 611           | 742           |
| Letland      | 516           | 384           | 347           | 522           | 557           |
| Øvrig        | 3.671         | 3.382         | 2.627         | 2.381         | 3.123         |
| <b>I alt</b> | <b>20.225</b> | <b>18.578</b> | <b>15.681</b> | <b>22.080</b> | <b>25.807</b> |

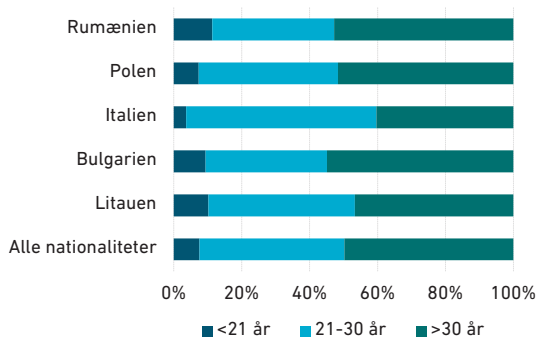
Note: Nationaliteterne er udvalgt på baggrund af de største nationaliteter i 2022.

**Tabel F.3: Registreringsbeviser med henblik på uddannelse 2018 - 2022**

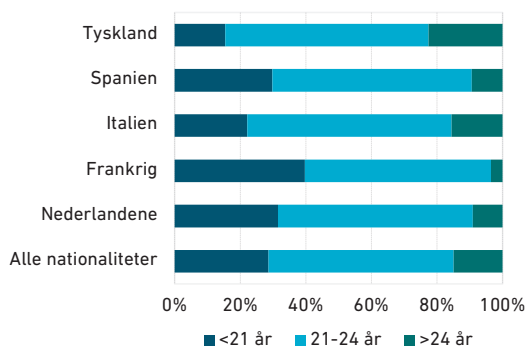
| Nationalitet | 2018         | 2019         | 2020         | 2021         | 2022         |
|--------------|--------------|--------------|--------------|--------------|--------------|
| Tyskland     | 1.729        | 1.666        | 1.557        | 1.299        | 1.612        |
| Spanien      | 829          | 785          | 779          | 943          | 895          |
| Italien      | 783          | 780          | 766          | 754          | 894          |
| Frankrig     | 711          | 663          | 606          | 529          | 730          |
| Nederlandene | 432          | 410          | 222          | 295          | 505          |
| Polen        | 497          | 406          | 435          | 569          | 447          |
| Grækenland   | 275          | 260          | 215          | 285          | 279          |
| Portugal     | 224          | 189          | 199          | 243          | 259          |
| Rumænien     | 440          | 404          | 388          | 362          | 249          |
| Ungarn       | 405          | 377          | 323          | 384          | 239          |
| Øvrige       | 2.825        | 2.598        | 2.169        | 2.061        | 1.583        |
| <b>I alt</b> | <b>9.150</b> | <b>8.538</b> | <b>7.659</b> | <b>7.724</b> | <b>7.692</b> |

Note: Nationaliteterne er udvalgt på baggrund af de største nationaliteter i 2022.

**Figur F.2: Registreringsbeviser og opholdskort med henblik på lønarbejde - fordelt på nationaliteter og alder 2022**



**Figur F.3: Registreringsbeviser med henblik på uddannelse - fordelt på nationaliteter og alder 2022**



## G) Brexit

## Introduktion til Brexit

Britiske statsborgere og deres familiemedlemmer, der den 31. december 2020 havde ophold i Danmark i medfør af EU-reglerne om fri bevægelighed, kan bevare en ret til ophold og arbejde i Danmark på baggrund af udtrædelsesaftalen mellem EU og Storbritannien. Fristen for indgivelse af ansøgning om opholdsstatus efter udtrædelsesaftalen til Styrelsen for International Rekruttering og Integration udløb den 31. december 2021. Det bemærkes, at ansøgningsfristen blev forlænget den 1. maj 2023, således at ansøgningsfristen først udløber den 31. december 2023.

Hvis Styrelsen for International Rekruttering og Integration giver afslag på en ansøgning om ophold efter udtrædelsesaftalen, kan afgørelsen påklages til Udlændingenævnet.

Britiske statsborgere kan opnå opholdsstatus efter udtrædelsesaftalen, hvis de den 31. december 2020 havde lovligt ophold i Danmark og havde lønnet arbejde, drev selvstændig erhvervsvirksomhed, var studerende ved en uddannelsesinstitution, pensioneret eller i øvrigt var selvforsørgende, og kan bevare denne status, hvis de fortsat opfylder opholdsbetingelserne for en af disse kategorier. Britiske statsborgere og deres familiemedlemmer, som har opnået tidsubegrænset opholdsret efter EU-reglerne før den 31. december 2020, eller som først på et senere tidspunkt opfylder betingelsen om 5 års sammenhængende lovligt ophold i Danmark kan søge om tidsubegrænset opholdsstatus efter udtrædelsesaftalen. Britiske statsborgere, som enten arbejdede eller drev erhvervsvirksomhed i Danmark senest den 31. december 2020 uden at være bosat i Danmark, kan søge om grænsearbejderdokument for at bevare deres ret til at arbejde i Danmark.

Familiemedlemmer (uanset nationalitet) til britiske statsborgere med ophold i Danmark efter EU-reglerne den 31. december 2020, som ikke tidligere har haft ophold i Danmark, men hvor familielivet var etableret senest den 31. december 2020, kan også under visse betingelser få opholdsstatus i Danmark på baggrund af udtrædelsesaftalen.

Se [nyidanmark.dk](http://nyidanmark.dk) for en nærmere introduktion til ophold efter udtrædelsesaftalen, herunder sagsbehandlingen.

**Tabel G.1: Brexit opholdsdokument/grænsearbejderdokument (førstegang)**

| Kategori                           | 2021         | 2022         |
|------------------------------------|--------------|--------------|
| Lønarbejde                         | 1.364        | 844          |
| Personer med tilstrækkelige midler | 658          | 385          |
| Uddannelse                         | 41           | 113          |
| Medfølgende familiemedlemmer       | 847          | 357          |
| Øvrige *                           | 246          | 102          |
| <b>I alt</b>                       | <b>3.156</b> | <b>1.801</b> |

\* Omfatter kategorierne selvstændigt erhverv, grænsearbejdere og folkepensionister mv.

**Tabel G.2: Brexit opholdsdokument (tidsubegrænset)**

| Kategori                           | 2021         | 2022         |
|------------------------------------|--------------|--------------|
| Lønarbejde                         | 2.696        | 965          |
| Personer med tilstrækkelige midler | 4.861        | 1.052        |
| Uddannelse                         | 49           | 63           |
| Medfølgende familiemedlemmer       | 1.681        | 632          |
| Øvrige *                           | 635          | 91           |
| <b>I alt</b>                       | <b>9.922</b> | <b>2.803</b> |

\* Omfatter kategorierne selvstændigt erhverv, folkepensionister mv.



## H) VISUM

### Introduktion til visumområdet

Hvis man som udlænding ønsker at indrejse og opholde sig i Danmark for en kortere periode (op til 90 dage), skal man have et visum, hvis man er statsborger i et visumpligtigt land. Formålet med et visum er, at man kan besøge Danmark og/eller de andre Schengenlande i en kortere periode. Et visum giver ikke ret til at arbejde.

Statsborgere fra de øvrige nordiske lande – Finland, Island, Norge og Sverige – kan frit indrejse og opholde sig i Danmark uden at søge om visum.

Unionsborgere, EØS-statsborgere, statsborgere fra Schweiz, udlændinge med opholdskort udstedt i et Schengenland efter EU-reglerne om fri bevægelighed, udlændinge med visse typer af opholdstilladelse i et andet Schengenland samt statsborgere fra visumfrie lande behøver ikke visum for at indrejse og opholde sig i Danmark.

Der kan bl.a. meddeles visum med henblik på familie- og turistbesøg, deltagelse i kulturelle begivenheder samt forretningsbesøg.

Et visum udstedes som udgangspunkt med gyldighed for hele Schengenområdet og kan udstedes i en periode på op til 90 dage inden for en periode på 180 dage. Der kan i særlige tilfælde udstedes et visum alene med gyldighed for Danmark. Der kan gives afslag på visum, hvis udlændingemyndighederne vurderer, at der er risiko for, at en udlænding vil tage fast eller længerevarende ophold i Danmark, eller at pågældende vil udgøre en sikkerhedsrisiko.

Ansøgning om visum sker elektronisk via Udenrigsministeriets hjemmeside, hvorefter en underskrevet ansøgningsformular samt pas og øvrige dokumenter indleveres til et visumansøgningscenter, hvor også biometri optages. Ansøgningen sendes elektronisk til behandling på en dansk repræsentation i udlandet. Visse steder har Udenrigsministeriet indgået repræsentationsaftaler med andre lande, som behandler visumansøgninger på Danmarks vegne.

Størstedelen af ansøgninger om visum til Danmark afgøres på de danske repræsentationer. Repræsentationerne kan give tilladelse til visumophold, afslag på ansøgning om visum eller forelægge de mere komplicerede visumsager for Udlændingestyrelsen til afgørelse. Klager over afslag på visum meddelt af de danske repræsentationer behandles af Udlændingestyrelsen. Afslag, der meddeles af Udlændingestyrelsen i første instans efter forelæggelse fra repræsentationerne, kan påklages til Udlændingenævnet.

Se [nyidanmark.dk](http://nyidanmark.dk) for en nærmere introduktion til visumområdet, herunder en beskrivelse af betingelserne for at få visum.

Tabel H.1: Visumafgørelser

| Myndighed                                  | Afgørelser  | 2018           | 2019           | 2020          | 2021          | 2022          |
|--|-------------|----------------|----------------|---------------|---------------|---------------|
| Udenrigsministeriet (repræsentationerne) * | Tilladelser | 147.860        | 146.020        | 25.744        | 19.632        | 52.793        |
|  | Afslag      | 9.209          | 12.031         | 2.395         | 3.409         | 9.969         |
| Udlændingestyrelsen                        | Tilladelser | 2.111          | 2.287          | 1.746         | 2.250         | 3.809         |
|  | Afslag      | 2.264          | 2.390          | 1.227         | 1.805         | 3.204         |
| <b>I alt</b>                               |             | <b>161.444</b> | <b>162.728</b> | <b>31.112</b> | <b>27.096</b> | <b>69.775</b> |

\* Inklusiv afgørelser, som danske repræsentationer meddeler i repræsentation for andre lande, og eksklusiv afgørelser som andre lande træffer i repræsentation for Danmark.

Tabel H.2: Visumtilladelser  
- fordelt på rejseformål 2022

| Nationalitet | 2021<br>I alt | Turist        | Besøg         | Forretning    | Kultur/<br>sport | Studier      | Officielt<br>besøg | Øvrige *     | 2022<br>I alt |
|--------------|---------------|---------------|---------------|---------------|------------------|--------------|--------------------|--------------|---------------|
| Indien       | 4.097         | 3.263         | 2.317         | 4.569         | 127              | 155          | 73                 | 134          | 10.638        |
| Thailand     | 1.232         | 3.428         | 1.777         | 725           | 56               | 16           | 41                 | 54           | 6.097         |
| Filippinerne | 3.894         | 1.391         | 1.340         | 688           | 13               | 3            | 6                  | 1.834        | 5.275         |
| Kina         | 1.322         | 3.103         | 542           | 1.254         | 79               | 93           | 14                 | 66           | 5.151         |
| Indonesien   | 485           | 2.571         | 276           | 420           | 82               | 52           | 165                | 656          | 4.222         |
| Tyrkiet      | 2.015         | 840           | 1.652         | 771           | 263              | 24           | 3                  | 31           | 3.584         |
| Sydafrika    | 458           | 976           | 573           | 734           | 78               | 61           | 67                 | 67           | 2.556         |
| Vietnam      | 111           | 628           | 563           | 542           | 39               | 96           | 50                 | 18           | 1.936         |
| Pakistan     | 592           | 503           | 426           | 429           | 23               | 10           | 64                 | 206          | 1.661         |
| Iran         | 766           | 143           | 1.254         | 175           | 27               | 13           | 14                 | 33           | 1.659         |
| Øvrige       | 6.910         | 3.131         | 4.221         | 3.630         | 1.087            | 594          | 482                | 678          | 13.823        |
| <b>I alt</b> | <b>21.882</b> | <b>19.977</b> | <b>14.941</b> | <b>13.937</b> | <b>1.874</b>     | <b>1.117</b> | <b>979</b>         | <b>3.777</b> | <b>56.602</b> |

\* Øvrige rejseformål omfatter bl.a. visumtilladelser mhp. transit, transit i lufthavn, rejser af lægelige årsager og andre, herunder visumtilladelser til sømænd, som falder uden for ovenstående rejseformål.

Note: Nationaliteterne er udvalgt på baggrund af de største nationaliteter i 2022.

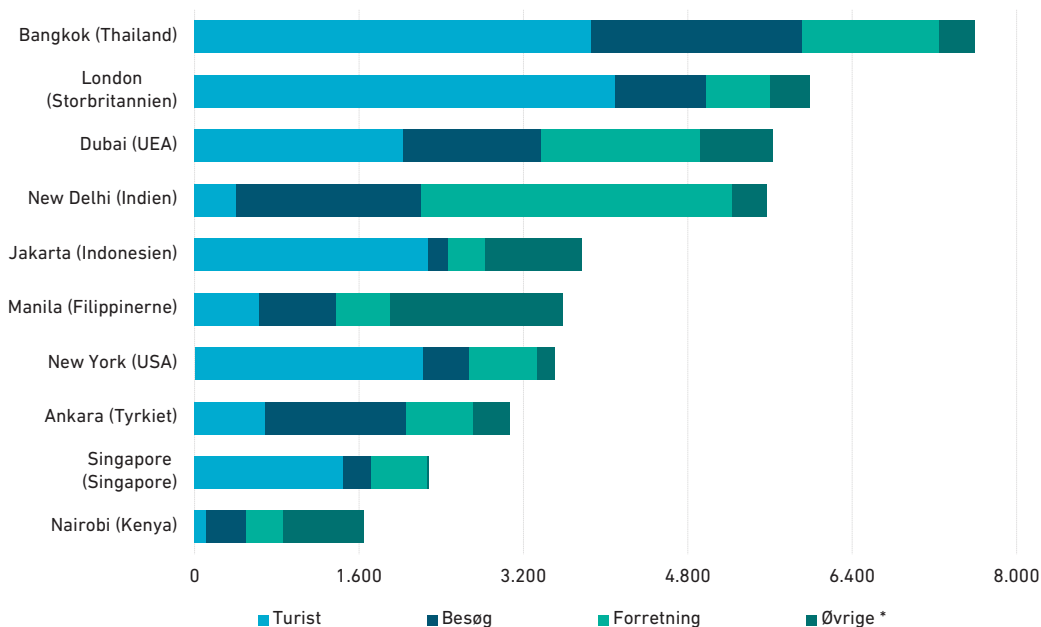
Tabel H.3: Visumklagesager afgørelser

| Myndighed             | Omgørelse | 2021         |            |           | 2022         |            |  |
|-----------------------|-----------|--------------|------------|-----------|--------------|------------|--|
|                       |           | Stadfæstelse | I alt      | Omgørelse | Stadfæstelse | I alt      |  |
| Udlændingestyrelsen * | 19        | 352          | 371        | 6         | 438          | 444        |  |
| Udlændingenævnet **   | 7         | 165          | 172        | 10        | 379          | 389        |  |
| <b>I alt</b>          | <b>26</b> | <b>517</b>   | <b>543</b> | <b>16</b> | <b>817</b>   | <b>833</b> |  |

\* Klager over repræsentationernes afgørelser om afslag på visum behandles af Udlændingestyrelsen. Omgørelsesprocenten i klagesager afgjort i Udlændingestyrelsen udgjorde 5% i 2021 og 1% i 2022.

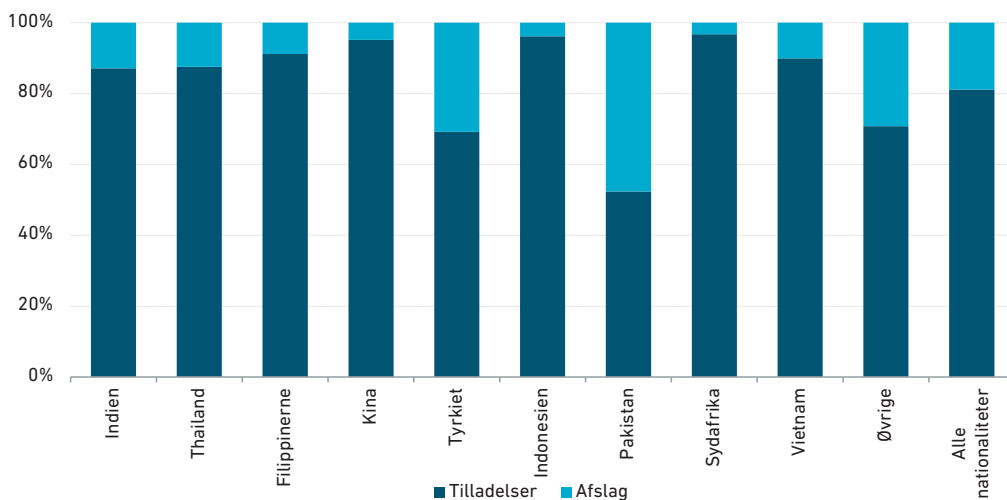
\*\* Klager over Udlændingestyrelsens afgørelser om afslag på visum behandles af Udlændingenævnet. Omgørelsesprocenten i disse sager udgjorde 4% i 2021 og 3% i 2022.

**Figur H.1: Udstedte visa af Udenrigsministeriet (repræsentationerne)  
- fordelt på udvalgte repræsentationer og rejseformål 2022**



\* Øvrige rejseformål omfatter visumtilladelser mhp. kultur/sport, studier, officielt besøg, transit, transit i lufthavn, rejser af lægelige årsager og andre, herunder visumtilladelser til sømænd, som falder uden for nævnte rejseformål.

**Figur H.2: Visumafgørelser  
- fordelt på afgørelsestype 2022 \***



\* Omfatter afgørelser i Udlændingestyrelsen og Udenrigsministeriet (repræsentationerne). Afgørelserne for Udenrigsministeriets repræsentationer er inklusiv afgørelser, som danske repræsentationer meddeler i repræsentation for andre lande, og eksklusiv afgørelser som andre lande træffer i repræsentation for Danmark.

# I) Permanent ophold

### Introduktion til permanent opholdstilladelse

Udlændinge med opholdstilladelse i Danmark kan, hvis de opfylder en række grundlæggende og supplerende betingelser, få permanent opholdstilladelse. Det er en grundlæggende betingelse for at få permanent opholdstilladelse i Danmark, at man skal have boet lovligt i Danmark i mindst 8 år, i visse tilfælde 4 år.

Nogle af betingelserne fraviges, hvis Danmarks internationale forpligtelser, herunder FN's konvention om rettigheder for personer med handicap, tilsiger det.

Der gælder særlige regler for følgende persongrupper:

- Unge mellem 18 og 19 år, som har haft uafbrudt skolegang eller fuldtidsbeskæftigelse siden afslutning af folkeskolen og frem til indgivelse af ansøgning eller det fyldte 18. år
- Udlændinge med et stærkt tilknytningsforhold til Danmark
- Udlændinge, som har nået folkepensionsalderen eller har fået tildelt førtidspension, seniorpension eller tidlig pension
- Visse udlændinge, der har været sendt på genopdragsrejse eller andet udlandsophold af negativ betydning for udlændingen.

### Permanent ophold efter EU-reglerne

Udlændinge med registreringsbevis eller opholdskort efter betingelserne i EU-opholdsbekendtgørelsen har ret til permanent ophold efter EU-reglerne, når de har haft lovligt ophold i Danmark i mindst 5 på hinanden følgende år og i hele perioden har opfyldt betingelserne for et (eller flere) opholdsgrundlag efter EU-reglerne.

Se [nyidanmark.dk](http://nyidanmark.dk) for en nærmere introduktion til permanent ophold, herunder en beskrivelse af betingelserne for at få permanent opholdstilladelse.

Tabel I.1: Ansøgninger om permanent ophold

| Kategori   | 2018         | 2019          | 2020          | 2021          | 2022          |
|--|--------------|---------------|---------------|---------------|---------------|
| Familiesammenføring mv.  | 2.890        | 2.782         | 3.401         | 3.604         | 4.096         |
| Asyl mv.   | 624          | 657           | 931           | 1.296         | 2.014         |
| Erhverv/Studie mv.   | 901          | 1.451         | 1.531         | 1.633         | 1.795         |
| <b>Ansøgninger efter udlændingeloven i alt (A)<br/>(Udlændingestyrelsen)</b>                                 | <b>4.415</b> | <b>4.890</b>  | <b>5.863</b>  | <b>6.533</b>  | <b>7.905</b>  |
| Unionsborgere/EØS-borgere/<br>statsborgere i Schweiz samt familiemedlemmer                                   | 5.306        | 6.578         | 6.733         | 7.333         | 7.275         |
| Familiemedlemmer til danske statsborgere, jf. EU-<br>opholdsbekendtgørelsens § 1, stk. 3                     | 240          | 168           | 208           | 175           | 207           |
| <b>Ansøgninger efter EU-reglerne i alt (B)<br/>(Styrelsen for International Rekruttering og Integration)</b> | <b>5.546</b> | <b>6.746</b>  | <b>6.941</b>  | <b>7.508</b>  | <b>7.482</b>  |
| <b>I alt (A+B)</b>   | <b>9.961</b> | <b>11.636</b> | <b>12.804</b> | <b>14.041</b> | <b>15.387</b> |

Tabel I.2: Ansøgninger efter udlændingeloven (Udlændingestyrelsen)

| Nationalitet | 2018         | 2019         | 2020         | 2021         | 2022         |
|--------------|--------------|--------------|--------------|--------------|--------------|
| Syrien       | 105          | 121          | 268          | 525          | 1.075        |
| Tyrkiet      | 648          | 511          | 563          | 584          | 597          |
| Ukraine      | 201          | 269          | 363          | 439          | 447          |
| Indien       | 160          | 263          | 265          | 310          | 446          |
| Afghanistan  | 193          | 185          | 292          | 395          | 443          |
| Iran         | 186          | 311          | 388          | 345          | 379          |
| Thailand     | 211          | 217          | 295          | 309          | 329          |
| Irak         | 257          | 232          | 243          | 255          | 313          |
| Filippinerne | 165          | 174          | 237          | 293          | 310          |
| Kina         | 165          | 230          | 229          | 259          | 281          |
| Øvrige       | 2.124        | 2.377        | 2.720        | 2.819        | 3.285        |
| <b>I alt</b> | <b>4.415</b> | <b>4.890</b> | <b>5.863</b> | <b>6.533</b> | <b>7.905</b> |

Note: Opgørelsen omfatter ansøgninger i Udlændingestyrelsen, herunder til ophold på Færøerne og i Grønland samt i genoptagelses- og hjemvisningssager.

Tabel I.3: Ansøgninger efter EU-reglerne (Styrelsen for International Rekruttering og Integration)

| Nationalitet | 2018         | 2019         | 2020         | 2021         | 2022         |
|--------------|--------------|--------------|--------------|--------------|--------------|
| Rumænien     | 1.223        | 1.303        | 1.223        | 1.541        | 1.595        |
| Polen        | 1.011        | 992          | 955          | 1.237        | 1.218        |
| Tyskland     | 290          | 355          | 396          | 545          | 556          |
| Litauen      | 359          | 353          | 394          | 526          | 494          |
| Bulgarien    | 395          | 465          | 456          | 483          | 457          |
| Italien      | 152          | 230          | 297          | 345          | 356          |
| Ungarn       | 149          | 182          | 243          | 271          | 285          |
| Spanien      | 142          | 184          | 246          | 261          | 274          |
| Letland      | 183          | 181          | 190          | 224          | 193          |
| Nederlandene | 114          | 116          | 134          | 144          | 188          |
| Øvrige       | 1.528        | 2.385        | 2.407        | 1.931        | 1.866        |
| <b>I alt</b> | <b>5.546</b> | <b>6.746</b> | <b>6.941</b> | <b>7.508</b> | <b>7.482</b> |

Note: Opgørelsen omfatter ansøgninger i Statsforvaltningen/Styrelsen for International Rekruttering og Integration, herunder i genoptagelses- og hjemvisningssager.

Tabel I.4: Afgørelser om permanent ophold

| Kategori   | 2021          |              |               | 2022          |              |               |
|--|---------------|--------------|---------------|---------------|--------------|---------------|
|  | Tilladelser   | Afslag       | I alt         | Tilladelser   | Afslag       | I alt         |
| Familiesammenføring mv.  | 2.224         | 1.199        | 3.423         | 2.941         | 1.293        | 4.234         |
| Asyl mv.   | 566           | 368          | 934           | 1.157         | 509          | 1.666         |
| Erhverv/Studie mv.   | 1.448         | 185          | 1.633         | 1.664         | 184          | 1.848         |
| <b>Afgørelser efter udlændingeloven i alt (A)<br/>(Udlændingestyrelsen)</b>                                  | <b>4.238</b>  | <b>1.752</b> | <b>5.990</b>  | <b>5.762</b>  | <b>1.986</b> | <b>7.748</b>  |
| Unionsborgere/EØS-borgere/<br>statsborgere i Schweiz samt familiemedlemmer                                   | 7.068         | 364          | 7.432         | 6.665         | 275          | 6.940         |
| Familiemedlemmer til danske statsborgere, jf. EU-<br>opholdsbekendtgørelsens § 1, stk. 3                     | 209           | 6            | 215           | 195           | 24           | 219           |
| <b>Afgørelser efter EU- reglerne i alt (B)<br/>(Styrelsen for International Rekruttering og Integration)</b> | <b>7.277</b>  | <b>370</b>   | <b>7.647</b>  | <b>6.860</b>  | <b>299</b>   | <b>7.159</b>  |
| <b>I alt (A+B)</b>   | <b>11.515</b> | <b>2.122</b> | <b>13.637</b> | <b>12.622</b> | <b>2.285</b> | <b>14.907</b> |

Tabel I.5: Afgørelser efter udlændingeloven (Udlændingestyrelsen)

| Nationalitet | 2021         |              |              | 2022         |              |              |
|--------------|--------------|--------------|--------------|--------------|--------------|--------------|
|              | Tilladelser  | Afslag       | I alt        | Tilladelser  | Afslag       | I alt        |
| Syrien       | 192          | 108          | 300          | 540          | 183          | 723          |
| Tyrkiet      | 287          | 292          | 579          | 322          | 326          | 648          |
| Ukraine      | 350          | 33           | 383          | 455          | 52           | 507          |
| Afghanistan  | 188          | 100          | 288          | 329          | 152          | 481          |
| Iran         | 282          | 101          | 383          | 302          | 110          | 412          |
| Indien       | 280          | 25           | 305          | 351          | 36           | 387          |
| Filippinerne | 178          | 75           | 253          | 276          | 78           | 354          |
| Thailand     | 188          | 128          | 316          | 244          | 105          | 349          |
| Irak         | 139          | 94           | 233          | 191          | 113          | 304          |
| Kina         | 205          | 32           | 237          | 264          | 40           | 304          |
| Øvrige       | 1.949        | 764          | 2.713        | 2.488        | 791          | 3.279        |
| <b>I alt</b> | <b>4.238</b> | <b>1.752</b> | <b>5.990</b> | <b>5.762</b> | <b>1.986</b> | <b>7.748</b> |

Note: Opgørelsen omfatter afgørelser om permanent ophold truffet af Udlændingestyrelsen, herunder til ophold på Færøerne og i Grønland samt i genoptagelses- og hjemvisningssager.

Tabel I.6: Afgørelser efter EU-reglerne (Styrelsen for International Rekruttering og Integration)

| Nationalitet | 2021         |            |              | 2022         |            |              |
|--------------|--------------|------------|--------------|--------------|------------|--------------|
|              | Tilladelser  | Afslag     | I alt        | Tilladelser  | Afslag     | I alt        |
| Rumænien     | 1.464        | 79         | 1.543        | 1.459        | 49         | 1.508        |
| Polen        | 1.205        | 56         | 1.261        | 1.140        | 39         | 1.179        |
| Tyskland     | 524          | 28         | 552          | 510          | 8          | 518          |
| Litauen      | 506          | 20         | 526          | 465          | 17         | 482          |
| Bulgarien    | 478          | 31         | 509          | 409          | 19         | 428          |
| Italien      | 341          | 9          | 350          | 314          | 12         | 326          |
| Ungarn       | 262          | 15         | 277          | 274          | 4          | 278          |
| Spanien      | 250          | 13         | 263          | 265          | 7          | 272          |
| Letland      | 219          | 8          | 227          | 180          | 7          | 187          |
| Grækenland   | 147          | 5          | 152          | 159          | 6          | 165          |
| Øvrige       | 1.881        | 106        | 1.987        | 1.685        | 131        | 1.816        |
| <b>I alt</b> | <b>7.277</b> | <b>370</b> | <b>7.647</b> | <b>6.860</b> | <b>299</b> | <b>7.159</b> |

Note: Opgørelsen omfatter afgørelser om permanent ophold truffet af Styrelsen for International Rekruttering og Integration, herunder i genoptagelses- og hjemvisningssager.



Tabel I.7: Permanente opholdstilladelser, familiesammenføring mv. 2018- 2022

| Nationalitet        | 2018         | 2019         | 2020         | 2021         | 2022         |
|---------------------|--------------|--------------|--------------|--------------|--------------|
| Tyrkiet             | 362          | 285          | 199          | 279          | 290          |
| Filippinerne        | 76           | 87           | 109          | 160          | 262          |
| Thailand            | 117          | 100          | 127          | 184          | 239          |
| Tyskland            | 108          | 55           | 103          | 114          | 162          |
| Irak                | 120          | 87           | 93           | 110          | 146          |
| Afghanistan         | 37           | 32           | 61           | 91           | 144          |
| Somalia             | 92           | 81           | 86           | 104          | 136          |
| Pakistan            | 45           | 58           | 71           | 56           | 107          |
| Bosnien-Hercegovina | 80           | 69           | 79           | 71           | 100          |
| Kina                | 43           | 70           | 65           | 85           | 100          |
| Øvrige              | 612          | 580          | 691          | 970          | 1.255        |
| <b>I alt</b>        | <b>1.692</b> | <b>1.504</b> | <b>1.684</b> | <b>2.224</b> | <b>2.941</b> |

Tabel I.8: Permanente opholdstilladelser, asyl mv. 2018- 2022

| Nationalitet | 2018       | 2019       | 2020       | 2021       | 2022         |
|--------------|------------|------------|------------|------------|--------------|
| Syrien       | 14         | 30         | 59         | 170        | 468          |
| Afghanistan  | 45         | 36         | 55         | 97         | 184          |
| Statsløse *  | 13         | 19         | 27         | 61         | 116          |
| Iran         | 23         | 30         | 55         | 68         | 111          |
| Somalia      | 7          | 3          | 10         | 12         | 40           |
| Myanmar      | 11         | 15         | 15         | 23         | 38           |
| Irak         | 25         | 15         | 23         | 23         | 37           |
| Congo, DR    | 14         | 13         | 11         | 35         | 36           |
| Rusland      | 12         | 9          | 20         | 12         | 30           |
| Eritrea      | 0          | 1          | 6          | 10         | 18           |
| Øvrige       | 61         | 68         | 50         | 55         | 79           |
| <b>I alt</b> | <b>225</b> | <b>239</b> | <b>331</b> | <b>566</b> | <b>1.157</b> |

\* Inklusiv statsløse palæstinensere.

Tabel I.9: Permanente opholdstilladelser, erhverv/studie mv. 2018 - 2022

| Nationalitet | 2018       | 2019       | 2020         | 2021         | 2022         |
|--------------|------------|------------|--------------|--------------|--------------|
| Ukraine      | 128        | 161        | 225          | 277          | 366          |
| Indien       | 92         | 144        | 202          | 257          | 321          |
| Kina         | 62         | 70         | 127          | 119          | 164          |
| Iran         | 48         | 81         | 178          | 174          | 129          |
| Nepal        | 30         | 42         | 102          | 115          | 124          |
| Pakistan     | 66         | 100        | 105          | 109          | 97           |
| Rusland      | 22         | 24         | 42           | 52           | 56           |
| USA          | 32         | 30         | 44           | 40           | 49           |
| Tyrkiet      | 14         | 12         | 19           | 8            | 32           |
| Bangladesh   | 28         | 46         | 42           | 33           | 30           |
| Øvrige       | 129        | 168        | 203          | 264          | 296          |
| <b>I alt</b> | <b>651</b> | <b>878</b> | <b>1.289</b> | <b>1.448</b> | <b>1.664</b> |

Note: Opgørelserne omfatter afgørelser om permanent ophold truffet af Udlændingestyrelsen, herunder til ophold på Færøerne og i Grønland samt i genoptagelses- og hjemvisningsager. Nationaliteterne er udvalgt på baggrund af de største nationaliteter i 2022.



# BILAG

## Bilag 1: Antal opholdstilladelser mv. på hovedsagsområderne 2022

| Nationalitet      | A) Asyl mv.  | B) Familiesammenføring mv. |                        | C) Fordrevne fra Ukraine (særlov) | D) Erhverv    |                         | I alt D      |                              |
|-------------------|--------------|----------------------------|------------------------|-----------------------------------|---------------|-------------------------|--------------|------------------------------|
|                   | I alt A *    | Familiesammenføring        | Øvrige opholdssager ** | I alt B                           | I alt C ***   | - heraf Beløbsordningen |              | - heraf Fast-track ordningen |
| Ukraine           |              | 130                        | 12                     | 142                               | 32.567        | 62                      | 156          | 2.097                        |
| Rumænien          |              | 1                          |                        | 1                                 | 3             |                         |              | 251                          |
| Polen             |              | 2                          |                        | 2                                 | 1             |                         |              | 582                          |
| Tyskland          |              | 3                          | 234                    | 237                               |               |                         |              | 31                           |
| Indien            | 2            | 101                        | 10                     | 111                               |               | 483                     | 2.096        | 5.090                        |
| USA               |              | 143                        | 32                     | 175                               | 6             | 199                     | 685          | 1.677                        |
| Storbritannien    |              | 110                        | 4                      | 114                               |               | 181                     | 1.636        | 2.322                        |
| Italien           |              | 1                          |                        | 1                                 |               |                         |              | 16                           |
| Spanien           |              | 1                          | 2                      | 3                                 | 1             |                         |              | 27                           |
| Kina              |              | 76                         | 16                     | 92                                |               | 161                     | 402          | 1.204                        |
| Bulgarien         |              |                            |                        |                                   |               |                         |              | 22                           |
| Filippinerne      |              | 206                        | 15                     | 221                               | 3             | 49                      | 109          | 1.412                        |
| Iran              | 46           | 80                         | 10                     | 90                                | 8             | 81                      | 228          | 625                          |
| Frankrig          |              | 3                          |                        | 3                                 |               |                         |              | 15                           |
| Litauen           |              | 1                          |                        | 1                                 |               |                         |              | 86                           |
| Nepal             |              | 79                         | 16                     | 95                                |               | 38                      | 12           | 361                          |
| Portugal          |              | 1                          |                        | 1                                 |               |                         | 2            | 27                           |
| Tyrkiet           | 13           | 145                        | 18                     | 163                               | 10            | 101                     | 287          | 789                          |
| Nederlandene      |              | 1                          |                        | 1                                 |               |                         | 1            | 11                           |
| Rusland           | 6            | 71                         | 4                      | 75                                | 65            | 96                      | 306          | 808                          |
| Brasilien         |              | 51                         | 7                      | 58                                | 2             | 55                      | 242          | 617                          |
| Bangladesh        |              | 13                         | 10                     | 23                                |               | 15                      | 12           | 158                          |
| Ungarn            |              |                            |                        |                                   |               |                         |              | 21                           |
| Grækenland        |              |                            |                        |                                   |               |                         |              | 47                           |
| Afghanistan       | 766          | 77                         | 16                     | 93                                | 8             | 4                       | 3            | 8                            |
| Letland           |              |                            |                        |                                   |               | 1                       |              | 50                           |
| Canada            |              | 33                         | 12                     | 45                                | 1             | 47                      | 104          | 362                          |
| Japan             |              | 13                         | 3                      | 16                                |               | 31                      | 40           | 235                          |
| Pakistan          | 4            | 80                         | 9                      | 89                                | 2             | 47                      | 88           | 381                          |
| Vietnam           |              | 28                         | 3                      | 31                                | 42            | 19                      | 80           | 254                          |
| Øvrige            | 566          | 1.235                      | 239                    | 1.474                             | 196           | 551                     | 1.500        | 4.994                        |
| <b>I alt 2022</b> | <b>1.403</b> | <b>2.685</b>               | <b>672</b>             | <b>3.357</b>                      | <b>32.915</b> | <b>2.221</b>            | <b>7.989</b> | <b>24.580</b>                |
| <b>I alt 2021</b> | <b>1.362</b> | <b>3.422</b>               | <b>504</b>             | <b>3.926</b>                      |               | <b>1.485</b>            | <b>4.100</b> | <b>16.850</b>                |

**Note:** Tallene omfatter tilladelser mv. meddelt på baggrund af førstegangsansøgninger og vedrører alle myndigheder. Oversigten viser de største nationaliteter på hovedsagsområderne under ét.

\* Omfatter alle kategorier på asylområdet mv.

\*\* Omfatter alle øvrige kategorier på familiesammenføringsområdet mv.: adoption mv., andre familiemedlemmer end ægtefæller/faste samlevere og mindreårige børn, dansk mindretal, tidligere dansk statsborgerskab, dansk afstamning og øvrige opholdssager.

\*\*\* Omfatter lov nr. 324 af 16. marts 2022 om midlertidig opholdstilladelse til personer, der er fordrevet fra Ukraine, og anordning nr. 433 af 8. april 2022 om ikrafttræden for Færøerne af lov om midlertidig opholdstilladelse til personer, der er fordrevet fra Ukraine.

| E) Studie mv.                    |                      |               | F) EU/EØS/Schweiz  |                    |               | G) Brexit    |                     |                   |
|----------------------------------|----------------------|---------------|--------------------|--------------------|---------------|--------------|---------------------|-------------------|
| - heraf uddannelse (inkl. Ph.d.) | - heraf praktikanter | I alt E       | - heraf lønarbejde | - heraf uddannelse | I alt F       | I alt G **** | I alt A+B+C+D+E+F+G | Nationalitet      |
| 42                               | 674                  | 727           |                    |                    | 114           | 2            | <b>35.649</b>       | Ukraine           |
|                                  |                      | 2             | 7.137              | 249                | 8.891         |              | <b>9.148</b>        | Rumænien          |
|                                  |                      | 2             | 4.663              | 447                | 6.336         |              | <b>6.923</b>        | Polen             |
| 1                                |                      | 13            | 1.274              | 1.612              | 5.930         |              | <b>6.211</b>        | Tyskland          |
| 519                              | 187                  | 853           | 1                  |                    | 46            |              | <b>6.102</b>        | Indien            |
| 3.118                            | 33                   | 3.235         |                    |                    | 98            | 10           | <b>5.201</b>        | USA               |
| 301                              | 24                   | 339           | 2                  |                    | 82            | 1.675        | <b>4.532</b>        | Storbritannien    |
|                                  |                      | 9             | 2.582              | 894                | 4.340         |              | <b>4.366</b>        | Italien           |
|                                  |                      | 8             | 1.306              | 895                | 2.828         | 1            | <b>2.868</b>        | Spanien           |
| 1.189                            | 59                   | 1.301         |                    |                    | 23            | 1            | <b>2.621</b>        | Kina              |
|                                  |                      | 1             | 1.859              | 78                 | 2.427         |              | <b>2.450</b>        | Bulgarien         |
| 27                               | 159                  | 707           |                    |                    | 61            | 3            | <b>2.407</b>        | Filippinerne      |
| 181                              | 12                   | 1.386         |                    |                    | 8             |              | <b>2.163</b>        | Iran              |
|                                  |                      | 12            | 742                | 730                | 2.087         |              | <b>2.117</b>        | Frankrig          |
|                                  |                      | 1             | 1.546              | 88                 | 1.906         |              | <b>1.994</b>        | Litauen           |
| 664                              | 1                    | 994           |                    |                    | 492           | 3            | <b>1.945</b>        | Nepal             |
|                                  |                      | 3             | 1.018              | 259                | 1.623         |              | <b>1.654</b>        | Portugal          |
| 131                              | 36                   | 240           | 121                |                    | 224           | 1            | <b>1.440</b>        | Tyrkiet           |
|                                  |                      | 3             | 379                | 505                | 1.381         |              | <b>1.396</b>        | Nederlandene      |
| 78                               | 9                    | 113           |                    |                    | 48            |              | <b>1.115</b>        | Rusland           |
| 169                              | 79                   | 279           |                    |                    | 61            |              | <b>1.017</b>        | Brasilien         |
| 468                              | 31                   | 727           |                    |                    | 80            | 7            | <b>995</b>          | Bangladesh        |
|                                  |                      | 2             | 492                | 239                | 943           |              | <b>966</b>          | Ungarn            |
|                                  |                      | 2             | 411                | 279                | 858           |              | <b>907</b>          | Grækenland        |
| 4                                |                      | 5             |                    |                    | 5             |              | <b>885</b>          | Afghanistan       |
|                                  |                      |               | 557                | 94                 | 823           | 2            | <b>875</b>          | Letland           |
| 347                              | 16                   | 442           |                    |                    | 18            | 1            | <b>869</b>          | Canada            |
| 466                              | 7                    | 595           |                    |                    | 12            |              | <b>858</b>          | Japan             |
| 63                               | 9                    | 172           | 1                  |                    | 60            | 77           | <b>785</b>          | Pakistan          |
| 69                               | 365                  | 439           |                    |                    | 10            |              | <b>776</b>          | Vietnam           |
| 1.887                            | 327                  | 3.136         | 1.716              | 1.323              | 5.250         | 18           | <b>15.634</b>       | Øvrige            |
| <b>9.724</b>                     | <b>2.028</b>         | <b>15.748</b> | <b>25.807</b>      | <b>7.692</b>       | <b>47.065</b> | <b>1.801</b> | <b>126.869</b>      | <b>I alt 2022</b> |
| <b>5.259</b>                     | <b>2.045</b>         | <b>9.511</b>  | <b>22.080</b>      | <b>7.724</b>       | <b>39.963</b> | <b>3.156</b> | <b>74.768</b>       | <b>I alt 2021</b> |

\*\*\*\* Omfatter alle kategorier på Brexit-området.

## Bilag 2: Antal ansøgninger om asyl i Danmark 2022 (bruttoansøgertallet)

| Nationalitet      | Jan.       | Feb.       | Mar.         | Apr.       | Maj        | Jun.       | Jul.       | Aug.       | Sep.       | Okt.       | Nov.       | Dec.       | I alt<br>2022 | I alt<br>2021 |
|-------------------|------------|------------|--------------|------------|------------|------------|------------|------------|------------|------------|------------|------------|---------------|---------------|
| Ukraine           | 1          | 45         | 1.935        | 2          | 11         | 3          | 21         | 12         | 5          | 10         | 13         | 12         | 2.070         | 25            |
| Afghanistan       | 25         | 43         | 33           | 32         | 23         | 26         | 29         | 42         | 30         | 37         | 33         | 26         | 379           | 557           |
| Syrien            | 22         | 13         | 25           | 24         | 18         | 31         | 19         | 44         | 47         | 43         | 53         | 40         | 379           | 325           |
| Eritrea           | 9          | 28         | 19           | 9          | 10         | 13         | 15         | 9          | 11         | 29         | 28         | 19         | 199           | 379           |
| Iran              | 3          | 2          | 16           | 3          | 5          | 10         | 9          | 9          | 13         | 20         | 19         | 14         | 123           | 67            |
| Rusland           |            | 5          | 26           | 18         | 4          | 3          | 2          | 2          | 10         | 12         | 10         | 18         | 110           | 17            |
| Marokko           | 9          | 1          | 18           | 13         | 4          | 5          | 14         | 14         | 9          | 12         | 5          | 5          | 109           | 67            |
| Irak              | 9          | 4          | 18           | 8          | 6          | 2          | 9          | 10         | 11         | 4          | 14         | 8          | 103           | 63            |
| Georgien          | 3          | 4          | 27           | 5          | 14         | 12         | 4          | 8          | 4          | 5          | 3          | 6          | 95            | 52            |
| Belarus           | 1          | 4          | 33           | 11         | 4          | 2          | 6          | 3          | 2          | 12         | 14         | 2          | 94            | 27            |
| Statsløse *       | 9          | 3          | 16           | 4          | 12         | 6          | 7          | 10         | 3          | 6          | 3          | 3          | 82            | 65            |
| Tyrkiet           | 4          | 3          | 13           | 1          | 7          | 3          | 3          | 3          | 6          | 5          | 7          | 6          | 61            | 36            |
| Nigeria           | 2          |            | 26           | 5          | 2          | 3          | 1          | 2          | 1          | 6          | 2          | 1          | 51            | 21            |
| Usbekistan        |            |            | 30           | 8          | 2          | 2          |            |            | 1          | 1          | 1          |            | 45            | 0             |
| Somalia           | 5          | 2          | 10           | 3          | 3          | 2          | 3          | 1          | 7          | 2          | 1          | 4          | 43            | 40            |
| Tunesien          | 2          | 4          | 7            | 1          | 2          | 5          | 1          | 5          | 4          | 4          | 4          | 3          | 42            | 25            |
| Algeriet          | 2          | 1          | 5            | 4          |            | 1          |            | 5          | 5          | 7          | 5          | 3          | 38            | 31            |
| Indien            |            |            | 5            |            | 2          | 5          | 5          | 2          | 4          | 9          | 2          | 4          | 38            | 13            |
| Vietnam           |            |            | 33           | 1          |            |            |            |            |            | 2          | 1          |            | 37            | 11            |
| Pakistan          |            | 2          | 4            | 2          | 2          | 4          | 1          | 1          | 3          | 4          | 2          | 3          | 28            | 18            |
| Albanien          |            | 1          | 2            | 4          |            | 2          | 5          | 2          | 2          | 2          | 3          | 4          | 27            | 8             |
| Colombia          |            | 3          | 2            |            |            | 2          | 2          | 1          | 2          | 1          | 7          | 1          | 21            | 12            |
| Jordan            | 4          | 4          | 1            | 2          | 3          | 1          | 1          | 1          |            | 1          | 1          | 2          | 21            | 6             |
| Libanon           |            | 2          | 1            |            | 1          | 6          | 4          | 3          | 2          |            | 1          | 1          | 21            | 3             |
| Congo, DR         |            | 3          | 5            |            | 1          | 1          |            | 2          | 1          | 1          | 3          | 2          | 19            | 5             |
| Kina              | 2          |            | 1            |            | 6          | 3          | 1          |            | 3          | 1          |            | 2          | 19            | 9             |
| Libyen            | 3          | 1          | 1            |            | 2          |            |            | 3          | 4          | 3          | 1          | 1          | 19            | 19            |
| Bangladesh        |            |            | 2            |            | 1          | 5          | 1          |            | 7          |            | 2          |            | 18            | 5             |
| Armenien          | 1          |            | 9            | 1          | 1          |            | 1          | 1          | 1          |            |            | 1          | 16            | 3             |
| Egypten           | 1          |            | 6            | 1          | 1          | 1          | 1          |            |            | 1          |            | 2          | 14            | 6             |
| Øvrige            | 17         | 17         | 63           | 17         | 14         | 12         | 19         | 23         | 26         | 34         | 13         | 21         | 276           | 184           |
| <b>I alt 2022</b> | <b>134</b> | <b>195</b> | <b>2.392</b> | <b>179</b> | <b>161</b> | <b>171</b> | <b>184</b> | <b>218</b> | <b>224</b> | <b>274</b> | <b>251</b> | <b>214</b> | <b>4.597</b>  |               |
| I alt 2021        | 99         | 118        | 191          | 107        | 108        | 132        | 96         | 175        | 258        | 277        | 305        | 233        |               | 2.099         |

\* Inklusiv statsløse palæstinensere.

Note: Bruttoansøgertallet angiver samtlige ansøgninger om asyl i Danmark - uanset om en ansøger får asylsagen realitetsbehandlet i Danmark eller ej, dvs. inkl. personer, der udsendes til et sikkert tredjeland, overføres/tilbageføres til et andet EU-land efter Dublin-forordningen eller frafalder/forsvinder i den indledende asylfase.

## Bilag 3: Antal afgørelser vedrørende registrerede asylansøgere 2022

| Nationalitet      | Udlændingestyrelsen (1. instans) |           |              |                  |            | Flygtningenævnet (2. instans) |             |           |              |                         |            |
|-------------------|----------------------------------|-----------|--------------|------------------|------------|-------------------------------|-------------|-----------|--------------|-------------------------|------------|
|                   | Tilladelser                      |           |              | Afslag           |            | I alt                         | Tilladelser |           |              | Stadfæstelser af afslag | I alt      |
|                   | K-status                         | B-status  | Midl. status | Normal-procedure | ÅG/ÅGH     |                               | K-status    | B-status  | Midl. status |                         |            |
| Syrien            | 116                              | 9         | 46           | 16               |            | 187                           | 16          | 7         |              | 15                      | 38         |
| Afghanistan       | 125                              | 5         |              | 12               |            | 142                           | 33          | 3         |              | 30                      | 66         |
| Eritrea           | 112                              | 21        |              | 2                |            | 135                           | 1           |           |              | 4                       | 5          |
| Iran              | 14                               | 5         |              | 11               |            | 30                            | 26          | 1         |              | 33                      | 60         |
| Georgien          |                                  |           |              | 9                | 52         | 61                            |             |           |              | 16                      | 16         |
| Irak              | 2                                | 6         |              | 14               | 1          | 23                            | 4           |           |              | 16                      | 20         |
| Statsløse *       | 17                               |           |              | 9                | 2          | 28                            | 3           |           |              | 12                      | 15         |
| Somalia           |                                  | 2         |              | 11               |            | 13                            | 11          |           |              | 10                      | 21         |
| Tyrkiet           | 8                                |           |              | 6                | 7          | 21                            | 5           |           |              | 6                       | 11         |
| Marokko           |                                  |           |              | 4                | 13         | 17                            |             |           |              | 12                      | 12         |
| Pakistan          |                                  | 4         |              | 3                |            | 7                             |             |           |              | 14                      | 14         |
| Armenien          |                                  |           |              | 3                |            | 3                             |             |           |              | 15                      | 15         |
| Colombia          |                                  |           |              | 11               | 1          | 12                            |             |           |              | 3                       | 3          |
| Egypten           |                                  |           |              | 4                |            | 4                             | 2           |           |              | 8                       | 10         |
| Jordan            |                                  |           |              | 4                | 1          | 5                             |             |           |              | 8                       | 8          |
| Nigeria           |                                  |           |              | 4                | 3          | 7                             |             |           |              | 4                       | 4          |
| Albanien          |                                  |           |              |                  | 10         | 10                            |             |           |              |                         | 0          |
| Rusland           |                                  | 2         |              | 1                |            | 3                             | 4           |           |              | 3                       | 7          |
| Algeriet          |                                  |           |              | 1                | 2          | 3                             |             |           |              | 6                       | 6          |
| Kina              |                                  |           |              | 3                | 2          | 5                             |             |           |              | 4                       | 4          |
| Usbekistan        |                                  |           |              | 1                | 1          | 2                             |             |           |              | 6                       | 6          |
| Belarus           |                                  |           |              | 4                | 1          | 5                             |             |           |              | 2                       | 2          |
| Indien            |                                  |           |              | 1                | 2          | 3                             |             | 2         |              | 2                       | 4          |
| Vietnam           |                                  |           |              | 1                | 5          | 6                             |             |           |              | 1                       | 1          |
| Congo, DR         |                                  |           |              |                  |            | 0                             |             |           | 4            | 2                       | 6          |
| Bangladesh        |                                  |           |              | 2                | 1          | 3                             |             |           |              | 3                       | 3          |
| Libyen            |                                  |           |              | 2                | 2          | 4                             |             |           |              | 2                       | 2          |
| Tunesien          |                                  |           |              | 3                | 1          | 4                             |             |           |              | 1                       | 1          |
| Libanon           |                                  |           |              |                  | 2          | 2                             |             |           |              | 1                       | 1          |
| Ukraine           |                                  |           |              |                  |            | 0                             |             |           |              | 1                       | 1          |
| Øvrige            | 3                                | 3         |              | 42               | 53         | 101                           | 7           | 1         |              | 43                      | 51         |
| <b>I alt 2022</b> | <b>397</b>                       | <b>57</b> | <b>46</b>    | <b>184</b>       | <b>162</b> | <b>846</b>                    | <b>112</b>  | <b>14</b> | <b>4</b>     | <b>283</b>              | <b>413</b> |
| I alt 2021        | 359                              | 260       | 151          | 537              | 100        | 1.407                         | 107         | 23        | 0            | 364                     | 494        |

\* Inklusiv statsløse palæstinensere.

Note: Der er ikke en direkte sammenhæng mellem antallet af asylansøgninger i 2022 og antallet af afgørelser i 2022, idet samtlige asylansøgere, der har søgt om asyl i 2022, ikke nødvendigvis får deres ansøgning afgjort i 2022. I relation til Udlændingestyrelsens afslagsstal gælder endvidere som udgangspunkt, at en person, der får afslag på asyl med klageadgang til Flygtningenævnet, vil tælle med i opgørelsen over såvel afslag i Udlændingestyrelsen som tilladelse (dvs. omgørelse af Udlændingestyrelsens afslag) eller afslag i nævnet - eventuelt med en tidsforskydning i kalenderåret på afgørelserne.

Vetoprocenten i åbenbart grundløs-sager (ÅG/ÅGH), dvs. de tilfælde, hvor Dansk Flygtningehjælp ikke er enig med Udlændingestyrelsen i, at asylsagen er åbenbart grundløs, udgjorde 11% i 2022.

## Bilag 4: Antal visiteringer af flygtninge fordelt på regioner og kommuner 2018 - 2022

|                           | 2018        | 2019        | 2020        | 2021        | 2022         |
|---------------------------|-------------|-------------|-------------|-------------|--------------|
| <b>Visiteringer i alt</b> | <b>844</b>  | <b>733</b>  | <b>489</b>  | <b>820</b>  | <b>1.112</b> |
| <b>Region Hovedstaden</b> |             |             |             |             |              |
| <b>Kommune</b>            | <b>2018</b> | <b>2019</b> | <b>2020</b> | <b>2021</b> | <b>2022</b>  |
| Københavns Kommune        | 84          | 94          | 40          | 24          | 73           |
| Bornholms Kommune         | 9           | 2           | 0           | 32          | 29           |
| Frederiksberg Kommune     | 19          | 17          | 17          | 6           | 18           |
| Gentofte Kommune          | 21          | 11          | 12          | 11          | 18           |
| Rudersdal Kommune         | 8           | 9           | 0           | 2           | 15           |
| Lyngby-Taarbæk Kommune    | 15          | 6           | 2           | 8           | 12           |
| Fredensborg Kommune       | 3           | 2           | 3           | 0           | 11           |
| Frederikssund Kommune     | 14          | 11          | 3           | 15          | 11           |
| Helsingør Kommune         | 1           | 3           | 4           | 1           | 11           |
| Hillerød Kommune          | 5           | 8           | 3           | 1           | 11           |
| Gribskov Kommune          | 11          | 2           | 10          | 8           | 10           |
| Egedal Kommune            | 1           | 5           | 0           | 1           | 9            |
| Furesø Kommune            | 5           | 6           | 5           | 6           | 9            |
| Hørsholm Kommune          | 6           | 6           | 2           | 1           | 7            |
| Allerød Kommune           | 6           | 2           | 5           | 8           | 6            |
| Øvrige kommuner           | 45          | 22          | 8           | 8           | 38           |
| <b>I alt</b>              | <b>253</b>  | <b>206</b>  | <b>114</b>  | <b>132</b>  | <b>288</b>   |
| <b>Region Sjælland</b>    |             |             |             |             |              |
| <b>Kommune</b>            | <b>2018</b> | <b>2019</b> | <b>2020</b> | <b>2021</b> | <b>2022</b>  |
| Roskilde Kommune          | 14          | 15          | 12          | 13          | 23           |
| Holbæk Kommune            | 19          | 3           | 5           | 15          | 15           |
| Kalundborg Kommune        | 6           | 1           | 10          | 20          | 13           |
| Greve Kommune             | 7           | 8           | 0           | 1           | 12           |
| Guldborgsund Kommune      | 13          | 4           | 3           | 13          | 12           |
| Vordingborg Kommune       | 10          | 2           | 8           | 17          | 12           |
| Næstved Kommune           | 17          | 3           | 7           | 4           | 11           |
| Odsherred Kommune         | 5           | 2           | 5           | 2           | 11           |
| Faxe Kommune              | 4           | 2           | 5           | 14          | 10           |
| Køge Kommune              | 7           | 2           | 2           | 9           | 9            |
| Slagelse Kommune          | 10          | 17          | 5           | 4           | 9            |
| Sorø Kommune              | 5           | 12          | 5           | 6           | 9            |
| Lejre Kommune             | 1           | 6           | 6           | 11          | 8            |
| Ringsted Kommune          | 6           | 1           | 2           | 2           | 7            |
| Lolland Kommune           | 6           | 2           | 4           | 16          | 6            |
| Øvrige kommuner           | 7           | 13          | 6           | 13          | 10           |
| <b>I alt</b>              | <b>137</b>  | <b>93</b>   | <b>85</b>   | <b>160</b>  | <b>177</b>   |

Note: Der er ikke en direkte sammenhæng mellem antallet af personer, der har fået asyltilladelse i 2022, og antallet af visiteringer i 2022, idet samtlige personer, som meddeles asyltilladelse, ikke nødvendigvis bliver visiteret i 2022. Nogle af disse personer har fx en familiesammenføringstilladelse i forvejen og skal derfor ikke visiteres. Kommunerne er udvalgt på baggrund af, hvilke kommuner der havde det største antal visiteringer i 2022.



## Bilag 4 fortsat: Antal visiteringer af flygtninge fordelt på regioner og kommuner 2018 - 2022

| Region Syddanmark         |            |            |            |            |            |
|---------------------------|------------|------------|------------|------------|------------|
| Kommune                   | 2018       | 2019       | 2020       | 2021       | 2022       |
| Odense Kommune            | 5          | 17         | 5          | 7          | 24         |
| Vejle Kommune             | 25         | 21         | 17         | 13         | 24         |
| Esbjerg Kommune           | 16         | 21         | 13         | 17         | 21         |
| Sønderborg Kommune        | 5          | 7          | 3          | 15         | 20         |
| Kolding Kommune           | 13         | 4          | 4          | 9          | 16         |
| Faaborg-Midtfyn Kommune   | 7          | 21         | 6          | 18         | 14         |
| Svendborg Kommune         | 6          | 1          | 13         | 10         | 14         |
| Varde Kommune             | 5          | 9          | 14         | 14         | 13         |
| Assens Kommune            | 1          | 13         | 5          | 19         | 12         |
| Haderslev Kommune         | 7          | 17         | 12         | 6          | 12         |
| Aabenraa Kommune          | 9          | 15         | 6          | 16         | 11         |
| Vejen Kommune             | 5          | 6          | 6          | 8          | 11         |
| Fredericia Kommune        | 1          | 1          | 3          | 5          | 8          |
| Middelfart Kommune        | 5          | 4          | 5          | 7          | 8          |
| Tønder Kommune            | 3          | 6          | 3          | 13         | 8          |
| Øvrige kommuner           | 5          | 24         | 22         | 24         | 20         |
| <b>I alt</b>              | <b>118</b> | <b>187</b> | <b>137</b> | <b>201</b> | <b>236</b> |
| Region Midtjylland        |            |            |            |            |            |
| Kommune                   | 2018       | 2019       | 2020       | 2021       | 2022       |
| Aarhus Kommune            | 46         | 33         | 18         | 8          | 41         |
| Viborg Kommune            | 19         | 11         | 5          | 29         | 27         |
| Silkeborg Kommune         | 16         | 21         | 11         | 29         | 24         |
| Randers Kommune           | 25         | 22         | 13         | 10         | 22         |
| Herning Kommune           | 11         | 19         | 12         | 16         | 19         |
| Holstebro Kommune         | 12         | 6          | 7          | 9          | 16         |
| Horsens Kommune           | 5          | 25         | 9          | 18         | 16         |
| Skanderborg Kommune       | 4          | 9          | 8          | 28         | 15         |
| Favrskov Kommune          | 10         | 2          | 6          | 18         | 13         |
| Hedensted Kommune         | 11         | 5          | 5          | 12         | 13         |
| Ringkøbing-Skjern Kommune | 5          | 14         | 15         | 17         | 13         |
| Skive Kommune             | 13         | 6          | 4          | 4          | 10         |
| Syddjurs Kommune          | 2          | 5          | 5          | 17         | 10         |
| Ikast-Brande Kommune      | 4          | 3          | 3          | 3          | 8          |
| Norddjurs Kommune         | 6          | 1          | 6          | 11         | 8          |
| Øvrige kommuner           | 5          | 6          | 4          | 4          | 15         |
| <b>I alt</b>              | <b>194</b> | <b>188</b> | <b>131</b> | <b>233</b> | <b>270</b> |

Note: Der er ikke en direkte sammenhæng mellem antallet af personer, der har fået asyltilladelse i 2022, og antallet af visiteringer i 2022, idet samtlige personer, som meddeles asyltilladelse, ikke nødvendigvis bliver visiteret i 2022. Nogle af disse personer har fx en familiesammenføringstilladelse i forvejen og skal derfor ikke visiteres. Kommunerne er udvalgt på baggrund af, hvilke kommuner der havde det største antal visiteringer i 2022.

## Bilag 4 fortsat: Antal visiteringer af flygtninge fordelt på regioner og kommuner 2018 - 2022

| Region Nordjylland      |            |           |           |           |            |
|-------------------------|------------|-----------|-----------|-----------|------------|
| Kommune                 | 2018       | 2019      | 2020      | 2021      | 2022       |
| Aalborg Kommune         | 66         | 6         | 6         | 20        | 51         |
| Frederikshavn Kommune   | 14         | 20        | 1         | 3         | 16         |
| Hjørring Kommune        | 14         | 11        | 1         | 6         | 16         |
| Jammerbugt Kommune      | 11         | 6         | 1         | 5         | 11         |
| Mariagerfjord Kommune   | 10         | 4         | 2         | 10        | 10         |
| Brønderslev Kommune     | 5          | 3         | 3         | 14        | 9          |
| Rebild Kommune          | 7          | 1         | 1         | 3         | 9          |
| Vesthimmerlands Kommune | 9          | 3         | 3         | 11        | 9          |
| Thisted Kommune         | 6          | 3         | 2         | 16        | 8          |
| Morsø Kommune           | 0          | 2         | 2         | 6         | 2          |
| Læsø Kommune            | 0          | 0         | 0         | 0         | 0          |
| <b>I alt</b>            | <b>142</b> | <b>59</b> | <b>22</b> | <b>94</b> | <b>141</b> |

**Note:** Der er ikke en direkte sammenhæng mellem antallet af personer, der har fået asyltilladelse i 2022, og antallet af visiteringer i 2022, idet samtlige personer, som meddeles asyltilladelse, ikke nødvendigvis bliver visiteret i 2022. Nogle af disse personer har fx en familiesammenføringsstilladelse i forvejen og skal derfor ikke visiteres. Kommunerne er udvalgt på baggrund af, hvilke kommuner der havde det største antal visiteringer i 2022.

## Bilag 5: Antal opholdstilladelser i asylsager mv. 2018 - 2022

| Kategori   | 2018         | 2019         | 2020       | 2021         | 2022         |
|--|--------------|--------------|------------|--------------|--------------|
| <b>Flygtningestatus (A)</b>                              | <b>1.621</b> | <b>1.737</b> | <b>577</b> | <b>1.097</b> | <b>795</b>   |
| - Konventionsstatus                                      | 1.028        | 770          | 325        | 466          | 509          |
| - B-status/ de facto status                              | 187          | 658          | 101        | 283          | 71           |
| - Midlertidig beskyttelsesstatus                         | 406          | 309          | 120        | 151          | 50           |
| - Kvoteflygtninge  | 0            | 0            | 31         | 197          | 165          |
| <b>Andet grundlag (B)</b>                                | <b>31</b>    | <b>46</b>    | <b>24</b>  | <b>265</b>   | <b>608</b>   |
| - Humanitær opholdstilladelse                            | 8            | 18           | 15         | 6            | 2            |
| - Midl. opholdstilladelse efter særloven (Afghanistan) * |              |              |            | 256          | 593          |
| - Andre grunde   | 23           | 28           | 9          | 3            | 13           |
| - heraf udsendelseshindrede                              | 2            | 0            | 7          | 1            | 1            |
| <b>I alt (A+B)</b>                                       | <b>1.652</b> | <b>1.783</b> | <b>601</b> | <b>1.362</b> | <b>1.403</b> |

\* Midlertidig opholdstilladelse til personer, der i Afghanistan har bistået danske myndigheder m.v., i medfør af lov nr. 2055 af 16. november 2021 (særloven).

**Note:** Denne tabel vedrører alle instanser.

**Bilag 6: Antal opholdstilladelser i asylsager mv. 2018 - 2022**

| Nationalitet | 2018         | 2019         | 2020       | 2021         | 2022         |
|--------------|--------------|--------------|------------|--------------|--------------|
| Afghanistan  | 167          | 110          | 23         | 276          | 766          |
| Syrien       | 536          | 483          | 244        | 288          | 195          |
| Congo, DR    | 1            | 0            | 2          | 185          | 169          |
| Eritrea      | 607          | 713          | 93         | 424          | 134          |
| Iran         | 233          | 141          | 66         | 49           | 46           |
| Statsløse *  | 39           | 223          | 61         | 40           | 20           |
| Somalia      | 15           | 23           | 40         | 45           | 15           |
| Tyrkiet      | 4            | 7            | 4          | 8            | 13           |
| Irak         | 20           | 13           | 15         | 8            | 12           |
| Rusland      | 1            | 8            | 6          | 0            | 6            |
| Pakistan     | 6            | 5            | 1          | 4            | 4            |
| Bahrain      | 0            | 0            | 0          | 0            | 3            |
| Burundi      | 0            | 0            | 1          | 13           | 3            |
| Etiopien     | 2            | 1            | 1          | 2            | 3            |
| Kenya        | 0            | 0            | 0          | 0            | 3            |
| Øvrige       | 21           | 56           | 44         | 20           | 11           |
| <b>I alt</b> | <b>1.652</b> | <b>1.783</b> | <b>601</b> | <b>1.362</b> | <b>1.403</b> |

\* Inklusiv statsløse palæstinensere.

Note: Nationaliteterne er udvalgt på baggrund af de største nationaliteter i 2022.

**Bilag 7: Anerkendelsesprocenten i asylsager i Udlændingestyrelsen 2018 - 2022**

| Nationalitet               | 2018       | 2019       | 2020       | 2021       | 2022       |
|----------------------------|------------|------------|------------|------------|------------|
| Afghanistan                | 17%        | 21%        | 15%        | 3%         | 92%        |
| Eritrea                    | 99,5%      | 96%        | 98%        | 96%        | 99%        |
| Georgien                   | 0%         | 0%         | 0%         | 0%         | 0%         |
| Irak                       | 4%         | 13%        | 26%        | 5%         | 35%        |
| Iran                       | 51%        | 37%        | 24%        | 18%        | 63%        |
| Marokko                    | 0%         | 0%         | 6%         | 3%         | 0%         |
| Somalia                    | 5%         | 14%        | 23%        | 58%        | 15%        |
| Statsløse *                | 58%        | 70%        | 43%        | 55%        | 61%        |
| Syrien                     | 99%        | 94%        | 88%        | 83%        | 91%        |
| Tyrkiet                    | 19%        | 33%        | 0%         | 10%        | 38%        |
| Øvrige                     | 2%         | 5%         | 6%         | 3%         | 6%         |
| <b>Alle nationaliteter</b> | <b>56%</b> | <b>57%</b> | <b>44%</b> | <b>55%</b> | <b>59%</b> |

\* Inklusiv statsløse palæstinensere.

Note: Der henvises til side 12 for en definition af anerkendelsesprocenten. Nationaliteterne er udvalgt på baggrund af de største asylansøgnationaliteter i 2022.

## Bilag 8: Antal afgørelser til statsløse i asylsager mv. 2018 - 2022

| Afgørelser                             | 2018       | 2019       | 2020       | 2021      | 2022      |
|--|------------|------------|------------|-----------|-----------|
| <b>Tilladelser</b>                     | <b>39</b>  | <b>223</b> | <b>61</b>  | <b>40</b> | <b>20</b> |
| - heraf konventionsstatus              | 11         | 215        | 54         | 36        | 20        |
| - heraf b-status/de facto status       | 0          | 0          | 1          | 0         | 0         |
| - heraf midlertidig beskyttelsesstatus | 28         | 6          | 2          | 3         | 0         |
| - heraf kvoteflygtninge                | 0          | 0          | 0          | 0         | 0         |
| - heraf andre grunde *                 | 0          | 2          | 4          | 1         | 0         |
| <b>Afslag</b>                          | <b>284</b> | <b>185</b> | <b>173</b> | <b>97</b> | <b>37</b> |

\* Andre grunde omfatter humanitære opholdstilladelser, særlige opholdstilladelser til uledsagede mindreårige asylansøgere og opholdstilladelse til afviste asylansøgere på grund af udsendelsehindringer eller hvis ganske særlige grunde taler for det, herunder hensyn til familiens enhed og barnets tarv.

Note: Afgørelserne vedrører alle myndigheder.

### Statsløse

FN's konvention af 28. september 1954 om statsløse personers retsstilling, som Danmark har ratificeret, indeholder i art. 1, stk. 1, følgende definition af udtrykket *statsløs person*: "For denne konventions vedkommende betyder udtrykket »statsløs person« en person, som ingen stat i medfør af sin lovgivning anser som sin statsborger."

Konventionens formål er at ordne og forbedre retsstillingen for de personer, der ufrivilligt er kommet i den situation, at ingen stat anerkender dem som statsborgere. Konventionen har ikke til hensigt at give visse personer mulighed for selv at vælge, om de ønsker at være statsborger i en bestemt stat.

Personer, der søger asyl i Danmark, registreres ved deres ankomst i udlændingemyndighedernes registre. Udlændingestyrelsen søger i forbindelse med den første samtale at få klarlagt asylansøgerens identitet og nationalitet (statsborgerskab), herunder om asylansøgeren er statsløs. Det sker på baggrund af asylansøgerens forklaring og eventuelle dokumenter mv. Herudover inddrager styrelsen oplysninger om forholdene i landet, hvor ansøgeren kommer fra. Udlændingestyrelsen vurderer efterfølgende under asylsagen, om der er grundlag for at ændre registreringen.

Hvis en udlænding i Danmark mener, at vedkommende er registreret med forkerte data, fx i relation til fødedato eller nationalitet (statsborgerskab) i udlændingemyndighedernes registre, kan pågældende til enhver tid henvende sig til Udlændingestyrelsen og anmode om at blive omregistreret. Udlændingestyrelsen træffer herefter afgørelse om, hvorvidt der er grundlag for at ændre den hidtidige registrering. Afgørelsen kan påklages til Flygtningenævnet.

Yderligere oplysninger om statsløse findes på [nyidanmark.dk](http://nyidanmark.dk).

## Bilag 9: Antal ansøgninger om familiesammenføring i Danmark 2022

| Nationalitet      | Jan.       | Feb.       | Mar.       | Apr.       | Maj        | Jun.       | Jul.       | Aug.       | Sep.       | Okt.       | Nov.       | Dec.       | I alt 2022   | I alt 2021 |
|-------------------|------------|------------|------------|------------|------------|------------|------------|------------|------------|------------|------------|------------|--------------|------------|
| Syrien            | 53         | 40         | 35         | 33         | 32         | 34         | 26         | 44         | 31         | 46         | 32         | 40         | 446          | 532        |
| Thailand          | 27         | 25         | 37         | 11         | 33         | 22         | 26         | 24         | 22         | 26         | 11         | 20         | 284          | 334        |
| Filippinerne      | 31         | 24         | 22         | 15         | 20         | 27         | 21         | 23         | 25         | 17         | 17         | 29         | 271          | 275        |
| Tyrkiet           | 37         | 24         | 33         | 21         | 20         | 16         | 16         | 21         | 17         | 21         | 29         | 14         | 269          | 292        |
| Eritrea           | 15         | 11         | 32         | 13         | 18         | 23         | 25         | 17         | 20         | 20         | 28         | 19         | 241          | 232        |
| USA               | 11         | 17         | 19         | 12         | 18         | 8          | 23         | 33         | 17         | 28         | 20         | 18         | 224          | 302        |
| Pakistan          | 27         | 19         | 19         | 9          | 15         | 18         | 17         | 25         | 14         | 23         | 16         | 8          | 210          | 223        |
| Ukraine           | 10         | 12         | 21         | 6          | 2          | 1          | 10         | 12         | 33         | 31         | 23         | 25         | 186          | 181        |
| Afghanistan       | 13         | 27         | 15         | 6          | 11         | 21         | 18         | 15         | 14         | 14         | 5          | 12         | 171          | 189        |
| Iran              | 9          | 9          | 20         | 14         | 16         | 15         | 13         | 8          | 11         | 16         | 16         | 9          | 156          | 146        |
| Indien            | 20         | 11         | 14         | 14         | 8          | 10         | 7          | 13         | 7          | 19         | 12         | 16         | 151          | 129        |
| Storbritannien    | 10         | 15         | 14         | 9          | 11         | 13         | 8          | 9          | 13         | 14         | 14         | 12         | 142          | 118        |
| Kina              | 9          | 1          | 8          | 10         | 5          | 11         | 12         | 20         | 13         | 13         | 15         | 17         | 134          | 123        |
| Rusland           | 10         | 11         | 23         | 8          | 11         | 14         | 14         | 9          | 5          | 5          | 9          | 9          | 128          | 83         |
| Nepal             | 4          | 10         | 16         | 6          | 10         | 4          | 13         | 13         | 10         | 17         | 12         | 12         | 127          | 90         |
| Irak              | 11         | 7          | 13         | 11         | 9          | 12         | 5          | 4          | 10         | 3          | 14         | 9          | 108          | 131        |
| Brasilien         | 13         | 7          | 9          | 7          | 7          | 13         | 4          | 5          | 7          | 11         | 6          | 4          | 93           | 98         |
| Marokko           | 5          | 6          | 13         | 8          | 6          | 7          | 5          | 3          | 12         | 11         | 7          | 9          | 92           | 62         |
| Statsløse *       | 8          | 7          | 13         | 8          | 7          | 5          | 3          | 7          | 5          | 8          | 2          | 10         | 83           | 73         |
| Sri Lanka         | 2          | 4          | 7          | 3          | 3          | 5          | 3          | 6          | 6          | 16         | 6          | 2          | 63           | 44         |
| Libanon           | 6          | 8          | 5          | 5          | 10         | 2          | 5          | 5          | 4          | 7          | 2          | 1          | 60           | 53         |
| Nordmakedonien    | 7          | 7          | 7          | 1          | 9          | 1          | 6          | 4          | 3          | 1          | 10         | 2          | 58           | 51         |
| Serbien           | 5          | 5          | 10         | 5          | 6          | 5          | 2          | 3          | 5          | 3          | 5          | 3          | 57           | 42         |
| Australien        | 8          | 5          | 7          | 2          | 4          | 9          | 5          | 5          | 0          | 6          | 4          | 1          | 56           | 53         |
| Vietnam           | 3          | 4          | 4          | 0          | 7          | 2          | 4          | 7          | 5          | 7          | 5          | 4          | 52           | 42         |
| Somalia           | 2          | 4          | 6          | 2          | 1          | 10         | 10         | 5          | 3          | 1          | 4          | 3          | 51           | 41         |
| Canada            | 4          | 3          | 1          | 2          | 3          | 6          | 5          | 5          | 5          | 6          | 3          | 6          | 49           | 47         |
| Kenya             | 5          | 9          | 7          | 4          | 3          | 3          | 3          | 1          | 3          | 1          | 7          | 3          | 49           | 67         |
| Nigeria           | 4          | 0          | 5          | 2          | 7          | 4          | 2          | 2          | 7          | 3          | 2          | 10         | 48           | 46         |
| Bangladesh        | 6          | 1          | 4          | 2          | 4          | 0          | 4          | 5          | 2          | 3          | 6          | 2          | 39           | 43         |
| Øvrige            | 82         | 79         | 81         | 56         | 89         | 66         | 51         | 73         | 68         | 67         | 76         | 67         | 855          | 908        |
| <b>I alt 2022</b> | <b>457</b> | <b>412</b> | <b>520</b> | <b>305</b> | <b>405</b> | <b>387</b> | <b>366</b> | <b>426</b> | <b>397</b> | <b>464</b> | <b>418</b> | <b>396</b> | <b>4.953</b> |            |
| I alt 2021        | 450        | 392        | 462        | 381        | 376        | 405        | 373        | 442        | 448        | 459        | 427        | 435        |              | 5.050      |

\* Inklusiv statsløse palæstinensere.

**Note:** Opgørelsen omfatter mindreårige børn og ægtefæller/faste samlevende og ikke andre familiemedlemmer, adoption eller personer med tidligere dansk statsborgerskab. Tallene vedrører førstegangsansøgninger i Udlændingestyrelsen/Styrelsen for International Rekruttering og Integration, herunder til ophold på Færøerne og i Grønland samt i genoptagelses- og hjemvisnings-sager. Tallene kan omfatte flere ansøgninger for samme person.

## Bilag 10: Antal afgørelser om familiesammenføring og øvrige opholdssager 2022

| Kategori                                     | Tilladelser  | Afslag     |
|--|--------------|------------|
| <b>Ægteskab eller fast samlivsforhold</b>    | <b>1.405</b> | <b>622</b> |
| - heraf til herboende flygtning              | 276          | 244        |
| - heraf til herboende indvandrere            | 107          | 115        |
| - heraf til herboende dansk/nordisk          | 1.022        | 263        |
| <b>Familiesammenføring efter EU-reglerne</b> | <b>676</b>   | <b>130</b> |
| - heraf ægteskab/fast samlivsforhold         | 607          | 108        |
| - heraf børn                                 | 56           | 14         |
| - heraf forældre/anden familie               | 13           | 8          |
| <b>Mindreårige børn</b>                      | <b>603</b>   | <b>240</b> |
| - heraf børn til herboende flygtning         | 156          | 97         |
| - heraf børn til andre                       | 447          | 143        |
| <b>Forældre *</b>                            | <b>1</b>     | <b>2</b>   |
| - heraf til herboende indvandrere            | 0            | 2          |
| - heraf til herboende dansk statsborger      | 1            | 0          |
| <b>I alt (familiesammenføring)</b>           | <b>2.685</b> | <b>994</b> |
| <b>I alt (øvrige opholdssager) **</b>        | <b>672</b>   | <b>222</b> |

\* Opgørelsen omfatter kun tilladelser og afslag til familiesammenføring på Færøerne og i Grønland. Afgørelser vedrørende andre familiemedlemmer (anden familie), herunder fx forældre til uledsagede mindreårige børn i Danmark, fremgår under 'Øvrige opholdssager'.

\*\* Øvrige opholdssager omfatter bl.a. tilladelser med henblik på adoption mv. (16 tilladelser i 2022), andre familiemedlemmer end mindreårige børn og ægtefæller/faste samlevende (323 tilladelser i 2022), dansk mindretal (239 tilladelser i 2022), tidligere dansk statsborgerskab (14 tilladelser i 2022), dansk afstamning (7 tilladelser i 2022) samt øvrige opholdssager (73 tilladelser i 2022).

## Bilag 11: Antal opholdstilladelser i familiesammenføringsager 2018 - 2022

| Kategori   | 2018         | 2019         | 2020         | 2021         | 2022         |
|--|--------------|--------------|--------------|--------------|--------------|
| <b>Ægteskab eller fast samlivsforhold (A)</b>    | <b>2.959</b> | <b>1.908</b> | <b>2.592</b> | <b>2.108</b> | <b>1.405</b> |
| - heraf til herboende flygtning                  | 493          | 356          | 480          | 355          | 276          |
| - heraf til herboende indvandrere                | 268          | 219          | 302          | 225          | 107          |
| - heraf til herboende dansk/nordisk              | 2.198        | 1.333        | 1.810        | 1.528        | 1.022        |
| <b>Familiesammenføring efter EU-reglerne (B)</b> | <b>289</b>   | <b>329</b>   | <b>296</b>   | <b>581</b>   | <b>676</b>   |
| - heraf ægteskab/fast samlivsforhold (b)         | 266          | 298          | 270          | 545          | 607          |
| - heraf børn                                     | 21           | 29           | 23           | 31           | 56           |
| - heraf forældre/anden familie                   | 2            | 2            | 3            | 5            | 13           |
| <b>Ægteskab eller fast samlivsforhold (A+b)</b>  | <b>3.225</b> | <b>2.206</b> | <b>2.862</b> | <b>2.653</b> | <b>2.012</b> |
| <b>Mindreårige børn (C)</b>                      | <b>1.352</b> | <b>985</b>   | <b>1.123</b> | <b>732</b>   | <b>603</b>   |
| - heraf børn til herboende flygtning             | 643          | 425          | 430          | 226          | 156          |
| - heraf børn til andre                           | 709          | 560          | 693          | 506          | 447          |
| <b>Forældre *</b>                                | <b>1</b>     | <b>0</b>     | <b>1</b>     | <b>1</b>     | <b>1</b>     |
| - heraf til herboende dansk statsborger          | 1            | 0            | 1            | 1            | 1            |
| <b>I alt (A+B+C)</b>                             | <b>4.601</b> | <b>3.222</b> | <b>4.012</b> | <b>3.422</b> | <b>2.685</b> |

\* Adgangen for forældre over 60 år til at få familiesammenføring med herboende børn i Danmark blev afskaffet i 2002, men eksisterer stadig for børn, der bor på Færøerne og i Grønland. Derfor omfatter opgørelsen kun tilladelser til familiesammenføring på Færøerne og i Grønland. Afgørelser vedrørende andre familiemedlemmer (anden familie), herunder fx forældre til uledsagede mindreårige børn i Danmark, fremgår under 'Øvrige opholdssager'.

Note: Opgørelsen omfatter mindreårige børn og ægtefæller/faste samlevende og ikke andre familiemedlemmer, adoption eller personer med tidligere dansk statsborgerskab, jf. oversigten over statistikføringen på familiesammenføringsområdet mv.

**Bilag 12: Antal tilladelser i familiesammenføringsager 2018 - 2022**

| Nationalitet   | 2018         | 2019         | 2020         | 2021         | 2022         |
|----------------|--------------|--------------|--------------|--------------|--------------|
| Filippinerne   | 377          | 253          | 336          | 219          | 206          |
| Thailand       | 406          | 215          | 298          | 251          | 181          |
| Syrien         | 420          | 205          | 282          | 246          | 175          |
| Tyrkiet        | 217          | 130          | 238          | 188          | 145          |
| USA            | 160          | 145          | 219          | 272          | 143          |
| Ukraine        | 135          | 148          | 138          | 157          | 130          |
| Storbritannien | 12           | 11           | 15           | 76           | 110          |
| Indien         | 100          | 95           | 131          | 112          | 101          |
| Iran           | 130          | 86           | 134          | 97           | 80           |
| Pakistan       | 154          | 147          | 145          | 156          | 80           |
| Nepal          | 56           | 46           | 69           | 83           | 79           |
| Eritrea        | 295          | 248          | 256          | 121          | 78           |
| Afghanistan    | 181          | 115          | 106          | 83           | 77           |
| Kina           | 137          | 88           | 121          | 103          | 76           |
| Rusland        | 70           | 55           | 83           | 58           | 71           |
| Øvrige         | 1.751        | 1.235        | 1.441        | 1.200        | 953          |
| <b>I alt</b>   | <b>4.601</b> | <b>3.222</b> | <b>4.012</b> | <b>3.422</b> | <b>2.685</b> |

**Note:** Opgørelsen omfatter tilladelser til ægtefæller/faste samlevende og mindreårige børn på baggrund af førstegangsansøgninger i Udlændingestyrelsen/Styrelsen for International Rekruttering og Integration, herunder til ophold på Færøerne og i Grønland samt i genoptagelses- og hjemvisningssager. Nationaliteterne er udvalgt på baggrund af de største nationaliteter i 2022.

**Bilag 13: Antal tilladelser til ægtefæller/faste samlevende 2018 - 2022**

| Nationalitet   | 2018         | 2019         | 2020         | 2021         | 2022         |
|----------------|--------------|--------------|--------------|--------------|--------------|
| Filippinerne   | 312          | 200          | 268          | 196          | 176          |
| Thailand       | 326          | 153          | 224          | 207          | 142          |
| USA            | 150          | 140          | 214          | 260          | 131          |
| Tyrkiet        | 175          | 101          | 186          | 141          | 125          |
| Syrien         | 114          | 111          | 116          | 129          | 104          |
| Storbritannien | 10           | 8            | 14           | 76           | 103          |
| Pakistan       | 90           | 82           | 97           | 125          | 64           |
| Afghanistan    | 97           | 75           | 80           | 64           | 59           |
| Rusland        | 60           | 41           | 63           | 46           | 58           |
| Iran           | 90           | 63           | 100          | 77           | 57           |
| Kina           | 109          | 70           | 88           | 67           | 49           |
| Brasilien      | 95           | 57           | 101          | 73           | 48           |
| Ukraine        | 103          | 80           | 95           | 103          | 48           |
| Eritrea        | 102          | 49           | 107          | 66           | 46           |
| Australien     | 48           | 35           | 43           | 43           | 42           |
| Øvrige         | 1.344        | 941          | 1.066        | 980          | 760          |
| <b>I alt</b>   | <b>3.225</b> | <b>2.206</b> | <b>2.862</b> | <b>2.653</b> | <b>2.012</b> |

**Note:** Opgørelsen omfatter tilladelser til ægtefæller/faste samlevende på baggrund af førstegangsansøgninger i Udlændingestyrelsen og Styrelsen for International Rekruttering og Integration, herunder til ophold på Færøerne og i Grønland samt i genoptagelses- og hjemvisningssager. Nationaliteterne er udvalgt på baggrund af de største nationaliteter i 2022.

## Bilag 14: Antal afgørelser på erhvervsområdet 2022

| Kategori  | Tilladelser   | Afslag       |
|---|---------------|--------------|
| Fast-track ordningen  | 7.989         | 155          |
| Beløbsordningen   | 2.221         | 480          |
| Positivlisterne og Jobskifte v. uforskyldt ledighed                           | 460           | 232          |
| Forskere og gæsteforskere *   | 390           | 5            |
| Landbrug  | 1.232         | 10           |
| Start-up Denmark  | 23            | 10           |
| Boreplatform og lignende  | 1.171         | 0            |
| Etableringskort   | 680           | 32           |
| Øvrige **   | 3.617         | 261          |
| Familiemæssig tilknytning til person med opholdstilladelse på erhvervsområdet | 6.779         | 275          |
| Associeringsaftalen og medfølgende familie ***                                | 18            | 4            |
| <b>I alt</b>  | <b>24.580</b> | <b>1.464</b> |

\* Kategorien indeholder både forskere og undervisere givet til almindeligt lønarbejde samt forskere (ej Ph.D.) og gæsteforskere.

\*\* Kategorien indeholder arbejdsmarkedstilknytning, Associering-stand still, greencard, trainees, særlige individuelle kvalifikationer samt lønarbejde på Grønland/Færøerne og medfølgende familie.

\*\*\* Behandles af Udlændingestyrelsen i første instans. Associeringsaftalen udgjorde 18 tilladelser og 4 afslag i 2022.

## Bilag 15: Antal opholdstilladelser på erhvervsområdet 2018 - 2022

| Kategori  | 2018          | 2019          | 2020          | 2021          | 2022          |
|---|---------------|---------------|---------------|---------------|---------------|
| Fast-track ordningen  | 2.783         | 3.314         | 2.662         | 4.100         | <b>7.989</b>  |
| Beløbsordningen   | 2.571         | 2.417         | 1.220         | 1.485         | <b>2.221</b>  |
| Positivlisterne og Jobskifte ved uforskyldt ledighed                          | 412           | 414           | 309           | 365           | <b>460</b>    |
| Forskere og gæsteforskere *   | 529           | 395           | 252           | 300           | <b>390</b>    |
| Landbrug **   | 899           | 1.141         | 974           | 1.715         | <b>1.232</b>  |
| Start-up Denmark  | 44            | 47            | 33            | 35            | <b>23</b>     |
| Boreplatform og lignende  | 1             | 0             | 533           | 1.644         | <b>1.171</b>  |
| Etableringskort   | 406           | 493           | 611           | 565           | <b>680</b>    |
| Øvrige ***  | 1.515         | 1.828         | 1.635         | 2.160         | <b>3.617</b>  |
| Familiemæssig tilknytning til person med opholdstilladelse på erhvervsområdet | 5.191         | 4.919         | 3.342         | 4.464         | <b>6.779</b>  |
| Associeringsaftalen og medfølgende familie ****                               | 4             | 6             | 5             | 17            | <b>18</b>     |
| <b>I alt</b>  | <b>14.355</b> | <b>14.974</b> | <b>11.576</b> | <b>16.850</b> | <b>24.580</b> |

\* Kategorien indeholder både forskere og undervisere givet til almindeligt lønarbejde samt forskere (ej Ph.D.) og gæsteforskere.

\*\* Kategorien indeholder landbrug samt driftsleder, fodermester og landbrugsmedhjælper givet under almindeligt lønarbejde.

\*\*\* Kategorien indeholder arbejdsmarkedstilknytning, Associering-stand still, trainees, særlige individuelle kvalifikationer, specialister samt øvrigt lønarbejde - herunder cirkusspecialister, idrætsudøvere og trænere, kokke, musikere og artister, specialister, som ikke passer i andre kategorier, greencard, samt lønarbejde på Grønland/Færøerne og medfølgende familie.

\*\*\*\* Behandles af Udlændingestyrelsen i første instans. Associeringsaftalen udgjorde 4 tilladelser i 2018, 5 tilladelser i 2019, 5 tilladelser i 2020, 17 tilladelser i 2021 og 18 tilladelser i 2022.



## Bilag 16: Antal opholdstilladelser på erhvervsområdet - største nationaliteter 2018 - 2022

### Udvalgte ordninger \*

| Nationalitet   | 2018         | 2019         | 2020         | 2021         | 2022          |
|----------------|--------------|--------------|--------------|--------------|---------------|
| Indien         | 2.506        | 2.611        | 1.473        | 1.842        | 2.745         |
| Storbritannien | 2            | 4            | 7            | 732          | 1.847         |
| USA            | 651          | 680          | 549          | 621          | 1.004         |
| Kina           | 839          | 948          | 632          | 566          | 868           |
| Tyrkiet        | 179          | 157          | 140          | 198          | 444           |
| Rusland        | 145          | 174          | 145          | 142          | 430           |
| Iran           | 214          | 225          | 206          | 290          | 397           |
| Brasilien      | 189          | 203          | 170          | 208          | 330           |
| Ukraine        | 158          | 150          | 132          | 184          | 238           |
| Albanien       | 14           | 15           | 20           | 23           | 210           |
| Øvrige         | 1.810        | 1.868        | 1.581        | 2.010        | 3.228         |
| <b>I alt</b>   | <b>6.707</b> | <b>7.035</b> | <b>5.055</b> | <b>6.816</b> | <b>11.741</b> |

\* Under denne tabel hører kategorierne: Beløbsordningen, Greencard-ordningen (pointbaseret), Etableringskort, Jobskifte ved uforskyldt ledighed mv., Fast-track ordningen, Positivlisterne samt forskere og gæsteforskere.

### Øvrige erhvervsordninger \*\*

| Nationalitet   | 2018         | 2019         | 2020         | 2021         | 2022         |
|----------------|--------------|--------------|--------------|--------------|--------------|
| Ukraine        | 895          | 1.130        | 949          | 1.608        | 1.076        |
| Malaysia       | 5            | 1            | 416          | 405          | 504          |
| Filippinerne   | 6            | 5            | 86           | 707          | 434          |
| Storbritannien | 0            | 0            | 0            | 209          | 236          |
| USA            | 146          | 155          | 149          | 146          | 131          |
| Canada         | 57           | 59           | 55           | 46           | 56           |
| Indien         | 24           | 21           | 12           | 80           | 56           |
| Vietnam        | 0            | 4            | 10           | 55           | 54           |
| Brasilien      | 32           | 33           | 24           | 50           | 50           |
| Japan          | 51           | 45           | 45           | 45           | 40           |
| Øvrige         | 273          | 292          | 178          | 506          | 310          |
| <b>I alt</b>   | <b>1.489</b> | <b>1.745</b> | <b>1.924</b> | <b>3.857</b> | <b>2.947</b> |

\*\* I denne tabel hører kategorierne: Landbrug, Start-up Denmark, særlige individuelle kvalifikationer, trainees, boreplatform og lignende samt diverse øvrige ordninger. Tabellen har tidligere inkluderet forskellige andre ordninger, som er modificeret med IR-reformen i 2015. Tallene er derfor ikke fuldt sammenlignelige.

Note: Nationaliteterne er udvalgt på baggrund af de største nationaliteter for de enkelte kategorier i 2022.

## Bilag 17: Antal opholdstilladelser efter udvalgte ordninger - største nationaliteter 2018-2022

## Beløbsordningen

| Nationalitet   | 2018         | 2019         | 2020         | 2021         | 2022         |
|----------------|--------------|--------------|--------------|--------------|--------------|
| Indien         | 901          | 785          | 294          | 384          | 483          |
| USA            | 272          | 238          | 162          | 178          | 199          |
| Storbritannien | 2            | 2            | 0            | 136          | 181          |
| Kina           | 319          | 385          | 131          | 67           | 161          |
| Tyrkiet        | 75           | 56           | 41           | 72           | 101          |
| Rusland        | 70           | 76           | 53           | 35           | 96           |
| Iran           | 60           | 53           | 42           | 57           | 81           |
| Ukraine        | 98           | 88           | 56           | 50           | 62           |
| Brasilien      | 61           | 66           | 43           | 47           | 55           |
| Australien     | 60           | 42           | 38           | 33           | 49           |
| Øvrige         | 653          | 626          | 360          | 426          | 753          |
| <b>I alt</b>   | <b>2.571</b> | <b>2.417</b> | <b>1.220</b> | <b>1.485</b> | <b>2.221</b> |

## Forskere og gæsteforskere

| Nationalitet   | 2018       | 2019       | 2020       | 2021       | 2022       |
|----------------|------------|------------|------------|------------|------------|
| Kina           | 183        | 144        | 60         | 73         | 109        |
| USA            | 44         | 48         | 29         | 39         | 39         |
| Iran           | 34         | 32         | 26         | 33         | 33         |
| Indien         | 50         | 34         | 27         | 26         | 31         |
| Brasilien      | 33         | 12         | 18         | 17         | 20         |
| Tyrkiet        | 16         | 14         | 7          | 9          | 18         |
| Storbritannien | 0          | 0          | 0          | 15         | 16         |
| Japan          | 32         | 17         | 9          | 13         | 14         |
| Pakistan       | 9          | 7          | 7          | 2          | 13         |
| Canada         | 13         | 9          | 8          | 3          | 10         |
| Øvrige         | 115        | 78         | 61         | 70         | 87         |
| <b>I alt</b>   | <b>529</b> | <b>395</b> | <b>252</b> | <b>300</b> | <b>390</b> |

## Fast-track ordningen

| Nationalitet   | 2018         | 2019         | 2020         | 2021         | 2022         |
|----------------|--------------|--------------|--------------|--------------|--------------|
| Indien         | 1.368        | 1.590        | 1.023        | 1.330        | 2.096        |
| Storbritannien | 0            | 2            | 7            | 573          | 1.636        |
| USA            | 239          | 296          | 260          | 326          | 685          |
| Kina           | 208          | 288          | 308          | 282          | 402          |
| Rusland        | 48           | 80           | 75           | 90           | 306          |
| Tyrkiet        | 63           | 61           | 69           | 98           | 287          |
| Brasilien      | 79           | 105          | 92           | 129          | 242          |
| Iran           | 79           | 100          | 100          | 142          | 228          |
| Albanien       | 2            | 5            | 9            | 10           | 194          |
| Ukraine        | 52           | 44           | 60           | 103          | 156          |
| Øvrige         | 645          | 743          | 659          | 1.017        | 1.757        |
| <b>I alt</b>   | <b>2.783</b> | <b>3.314</b> | <b>2.662</b> | <b>4.100</b> | <b>7.989</b> |

Note: Nationaliteterne er udvalgt på baggrund af de største nationaliteter for de enkelte kategorier i 2022.

## Bilag 18: Afgørelser på studieområdet mv. 2022

| Kategori  | Tilladelser   | Afslag     |
|---|---------------|------------|
| Uddannelse inkl. Ph.D.  | 9.724         | 181        |
| - heraf videregående uddannelse, Danske Universiteter                           | 6.606         | 63         |
| - heraf videregående uddannelse, øvrige institutioner                           | 1.370         | 45         |
| - heraf kursus på folkehøjskole   | 570           | 56         |
| - heraf grund- og ungdomsuddannelse   | 248           | 13         |
| - heraf adgangsgivende kurser til videregående uddannelse                       | 1             | 0          |
| - heraf Ph.D.   | 929           | 4          |
| Au pair   | 678           | 99         |
| Praktikanter  | 2.028         | 171        |
| Autorisation  | 528           | 9          |
| Volontør og Working Holiday *   | 757           | 42         |
| Familiemæssig tilknytning til person med opholdstilladelse på studieområdet mv. | 1.804         | 74         |
| Studie på Grønland/Færøerne og medfølgende familie                              | 120           | 6          |
| Religiøse forkyndere mv. og medfølgende familie **                              | 108           | 3          |
| Friby-ordningen og medfølgende familie ***                                      | 1             | 0          |
| <b>I alt</b>  | <b>15.748</b> | <b>585</b> |

\* Working Holiday-ordningen var grundet COVID-19 situationen suspenderet i perioden fra marts 2020 og frem til den 30. oktober 2021, hvor suspensionen blev ophævet for alle aftalerne med undtagelse af aftalen med Argentina. Den midlertidige suspension af Working Holiday-aftalen med Argentina blev ophævet pr. 1. oktober 2022.

\*\* Behandles af Udlændingestyrelsen i første instans. Religiøse forkyndere mv. udgjorde 62 tilladelser og 1 afslag i 2022.

\*\*\* Behandles af Udlændingestyrelsen i første instans. Friby-ordningen udgjorde 1 tilladelse og 0 afslag i 2022.

## Bilag 19: Antal opholdstilladelser på studieområdet mv. 2018 - 2022

| Kategori  | 2018          | 2019          | 2020         | 2021         | 2022          |
|---|---------------|---------------|--------------|--------------|---------------|
| Uddannelse inkl. Ph.D.  | 8.861         | 8.455         | 4.997        | 5.259        | 9.724         |
| Au pair   | 1.311         | 1.016         | 682          | 670          | 678           |
| Praktikanter  | 2.251         | 2.360         | 1.642        | 2.045        | 2.028         |
| Autorisation *  | 197           | 137           | 189          | 251          | 528           |
| Volontør og Working Holiday **  | 1.905         | 3.795         | 1.041        | 76           | 757           |
| Familiemæssig tilknytning til person med opholdstilladelse på studieområdet mv. | 981           | 764           | 734          | 1.007        | 1.804         |
| Studie på Grønland/Færøerne og medfølgende familie                              | 59            | 44            | 26           | 69           | 120           |
| Religiøse forkyndere mv. og medfølgende familie ***                             | 160           | 142           | 96           | 132          | 108           |
| Friby-ordningen og medfølgende familie ****                                     | 0             | 3             | 1            | 2            | 1             |
| <b>I alt</b>  | <b>15.725</b> | <b>16.716</b> | <b>9.408</b> | <b>9.511</b> | <b>15.748</b> |

\* Arbejdstilladelse til personer med opholdstilladelser med henblik på at opnå dansk autorisation som læge medtages fra 2020 ikke længere, hvilket heller ikke gælder for andre arbejdstilladelser fx arbejdstilladelser til studerende. Arbejdstilladelse til personer med opholdstilladelser med henblik på at opnå dansk autorisation som læge udgjorde 111 i 2018 og 166 i 2019.

\*\* Working Holiday-ordningen var grundet COVID-19 situationen suspenderet i perioden fra marts 2020 og frem til den 30. oktober 2021, hvor suspensionen blev ophævet for alle aftalerne med undtagelse af aftalen med Argentina. Den midlertidige suspension af Working Holiday-aftalen med Argentina blev ophævet pr. 1. oktober 2022.

\*\*\* Behandles af Udlændingestyrelsen i første instans. Religiøse forkyndere mv. udgjorde 109 tilladelser i 2018, 109 tilladelser i 2019, 60 tilladelser i 2020, 89 tilladelser i 2021 og 62 tilladelser i 2022.

\*\*\*\* Behandles af Udlændingestyrelsen i første instans. Friby-ordningen udgjorde 0 tilladelser i 2018, 1 tilladelse i 2019, 0 tilladelser i 2020, 1 tilladelse i 2021 og 1 tilladelse i 2022.

## Bilag 20: Antal opholdstilladelser på studieområdet mv. - største nationaliteter 2018 - 2022

## Uddannelse inkl. Ph.D.

| Nationalitet   | 2018         | 2019         | 2020         | 2021         | 2022         |
|----------------|--------------|--------------|--------------|--------------|--------------|
| USA            | 3.252        | 3.012        | 1.533        | 1.239        | 3.118        |
| Kina           | 1.317        | 1.398        | 1.045        | 1.021        | 1.189        |
| Nepal          | 369          | 343          | 216          | 444          | 664          |
| Indien         | 372          | 388          | 305          | 330          | 519          |
| Bangladesh     | 110          | 140          | 153          | 201          | 468          |
| Japan          | 330          | 377          | 223          | 258          | 466          |
| Canada         | 368          | 291          | 99           | 86           | 347          |
| Storbritannien | 0            | 1            | 1            | 202          | 301          |
| Australien     | 405          | 333          | 87           | 20           | 295          |
| Mexico         | 121          | 157          | 101          | 150          | 222          |
| Øvrige         | 2.217        | 2.015        | 1.234        | 1.308        | 2.135        |
| <b>I alt</b>   | <b>8.861</b> | <b>8.455</b> | <b>4.997</b> | <b>5.259</b> | <b>9.724</b> |

## Au pair

| Nationalitet | 2018         | 2019         | 2020       | 2021       | 2022       |
|--------------|--------------|--------------|------------|------------|------------|
| Filippinerne | 1.061        | 824          | 559        | 532        | 521        |
| Thailand     | 32           | 25           | 29         | 33         | 49         |
| Brasilien    | 25           | 26           | 14         | 12         | 14         |
| Mexico       | 5            | 7            | 3          | 5          | 12         |
| Kenya        | 34           | 40           | 17         | 12         | 10         |
| Indonesien   | 18           | 16           | 11         | 10         | 9          |
| Sydafrika    | 1            | 0            | 2          | 5          | 9          |
| Colombia     | 6            | 5            | 8          | 9          | 5          |
| Nepal        | 22           | 14           | 7          | 6          | 5          |
| Argentina    | 1            | 1            | 5          | 16         | 4          |
| Øvrige       | 106          | 58           | 27         | 30         | 40         |
| <b>I alt</b> | <b>1.311</b> | <b>1.016</b> | <b>682</b> | <b>670</b> | <b>678</b> |

## Praktikanter

| Nationalitet | 2018         | 2019         | 2020         | 2021         | 2022         |
|--------------|--------------|--------------|--------------|--------------|--------------|
| Ukraine      | 1.687        | 1.673        | 972          | 1.148        | 674          |
| Vietnam      | 13           | 72           | 208          | 158          | 365          |
| Indien       | 47           | 61           | 79           | 117          | 187          |
| Filippinerne | 4            | 8            | 61           | 167          | 159          |
| Uganda       | 0            | 0            | 1            | 81           | 108          |
| Brasilien    | 42           | 52           | 33           | 41           | 79           |
| Kina         | 80           | 99           | 45           | 37           | 59           |
| Tyrkiet      | 30           | 35           | 11           | 29           | 36           |
| USA          | 97           | 95           | 41           | 37           | 33           |
| Thailand     | 28           | 28           | 22           | 25           | 32           |
| Øvrige       | 223          | 237          | 169          | 205          | 296          |
| <b>I alt</b> | <b>2.251</b> | <b>2.360</b> | <b>1.642</b> | <b>2.045</b> | <b>2.028</b> |

Note: Nationaliteterne er udvalgt på baggrund af de største nationaliteter for de enkelte kategorier i 2022.

**Bilag 20 fortsat: Antal opholdstilladelser på studieområdet mv. - største nationaliteter 2018 - 2022****Volontør og Working Holiday mv. \***

| Nationalitet                 | 2018         | 2019         | 2020         | 2021      | 2022       |
|------------------------------|--------------|--------------|--------------|-----------|------------|
| Chile                        | 375          | 659          | 209          | 12        | 273        |
| Japan                        | 166          | 190          | 37           | 3         | 118        |
| Australien                   | 125          | 103          | 33           | 5         | 91         |
| Argentina                    | 911          | 2.551        | 649          | 3         | 81         |
| Canada                       | 97           | 88           | 30           | 1         | 67         |
| Republikken Korea (Sydkorea) | 123          | 95           | 20           | 0         | 42         |
| Øvrige                       | 108          | 109          | 63           | 52        | 85         |
| <b>I alt</b>                 | <b>1.905</b> | <b>3.795</b> | <b>1.041</b> | <b>76</b> | <b>757</b> |

\* Working Holiday-ordningen var grundet COVID-19 situationen suspenderet i perioden fra marts 2020 og frem til den 30. oktober 2021, hvor suspensionen blev ophævet for alle aftalerne med undtagelse af aftalen med Argentina, da Argentina på daværende tidspunkt ikke havde accepteret Danmarks forslag til revidering af Working Holiday-aftalen. Den midlertidige suspension af Working Holiday-aftalen med Argentina blev ophævet pr. 1. oktober 2022.

**Autorisation \***

| Nationalitet | 2018       | 2019       | 2020       | 2021       | 2022       |
|--------------|------------|------------|------------|------------|------------|
| Iran         | 42         | 50         | 128        | 196        | 457        |
| Pakistan     | 37         | 20         | 14         | 12         | 23         |
| Sri Lanka    | 17         | 16         | 9          | 15         | 17         |
| Irak         | 52         | 25         | 20         | 14         | 12         |
| Egypten      | 14         | 8          | 2          | 1          | 4          |
| Øvrige       | 35         | 18         | 16         | 13         | 15         |
| <b>I alt</b> | <b>197</b> | <b>137</b> | <b>189</b> | <b>251</b> | <b>528</b> |

\* Arbejdstilladelse til personer med opholdstilladelser med henblik på at opnå dansk autorisation som læge medtages fra 2020 ikke længere, hvilket heller ikke gælder for andre arbejdstilladelser fx arbejdstilladelser til studerende. Arbejdstilladelse til personer med opholdstilladelser med henblik på at opnå dansk autorisation som læge udgjorde 111 i 2018 og 166 i 2019.

**Familiemæssig tilknytning til person med opholdstilladelse på studieområdet mv. \***

| Nationalitet | 2018       | 2019       | 2020       | 2021         | 2022         |
|--------------|------------|------------|------------|--------------|--------------|
| Iran         | 110        | 110        | 234        | 350          | 735          |
| Nepal        | 316        | 174        | 127        | 211          | 318          |
| Bangladesh   | 59         | 83         | 64         | 91           | 225          |
| Indien       | 72         | 80         | 52         | 83           | 140          |
| Pakistan     | 81         | 47         | 46         | 40           | 72           |
| Sri Lanka    | 33         | 39         | 21         | 31           | 47           |
| Kina         | 61         | 55         | 36         | 35           | 46           |
| Irak         | 66         | 35         | 27         | 40           | 34           |
| USA          | 22         | 29         | 16         | 13           | 26           |
| Cameroun     | 12         | 6          | 7          | 5            | 22           |
| Øvrige       | 149        | 106        | 104        | 108          | 139          |
| <b>I alt</b> | <b>981</b> | <b>764</b> | <b>734</b> | <b>1.007</b> | <b>1.804</b> |

\* Eksklusiv afgørelser truffet af Udlændingestyrelsen i første instans, dvs. medfølgende familie til Friby-ordningen og til religiøse forkyndere mv.

Note: Nationaliteterne er udvalgt på baggrund af de største nationaliteter for de enkelte kategorier i 2022.

## Bilag 21: Afgørelser vedrørende religiøse forkyndere mv. 2018 - 2022

| Afgørelse/Kategori                    | 2018       | 2019       | 2020      | 2021      | 2022      |
|---------------------------------------|------------|------------|-----------|-----------|-----------|
| <b>Tilladelse</b>                     | 109        | 109        | 60        | 89        | 62        |
| - heraf "religiøse forkyndere"        | 38         | 16         | 32        | 23        | 22        |
| - heraf "missionær"                   | 66         | 78         | 25        | 62        | 33        |
| - heraf "medlem af en religiøs orden" | 5          | 15         | 3         | 4         | 7         |
| <b>Afslag</b>                         | 5          | 9          | 2         | 3         | 1         |
| <b>I alt</b>                          | <b>114</b> | <b>118</b> | <b>62</b> | <b>92</b> | <b>63</b> |

## Religiøse forkyndere mv.

For at få opholdstilladelse som religiøs forkynder, missionær eller med henblik på at virke inden for et religiøst ordenssamfund som fx nonne eller munk skal en udlænding og trossamfundet eller det religiøse ordenssamfund i Danmark opfylde en række betingelser.

En sådan opholdstilladelse er bl.a. betinget af, at der er tale om et anerkendt trossamfund her i landet, at udlændingen har en relevant baggrund eller uddannelse, at udlændingen underskriver en løfteerklæring om, at den pågældende i sit virke vil overholde dansk lovgivning, og at udlændingen ikke modtager offentlig hjælp til forsørgelse under opholdet her i landet. Forlængelse af en sådan opholdstilladelse er betinget af, at ansøgeren senest 6 måneder efter meddelelsen af opholdstilladelsen har bestået en prøve i dansk og danske samfundsforhold (forlængelsesprøve) og har gennemført et kursus i dansk familieret, frihed og folkestyre.

Opholdstilladelse kan ikke meddeles, hvis der er grund til at antage, at udlændingen vil udgøre en trussel mod den offentlige tryghed, den offentlige orden, sundheden, sædeligheden eller andres rettigheder og pligter.

Se [nyidanmark.dk](http://nyidanmark.dk) for en nærmere beskrivelse af betingelserne for at få opholdstilladelse som religiøs forkynder, missionær eller ordensperson.

## Bilag 22: Antal opholdstilladelser til religiøse forkyndere mv. 2018 - 2022

| Nationalitet | 2018       | 2019       | 2020      | 2021      | 2022      |
|--------------|------------|------------|-----------|-----------|-----------|
| USA          | 59         | 70         | 24        | 60        | 31        |
| Tyrkiet      | 25         | 6          | 17        | 15        | 13        |
| Thailand     | 3          | 9          | 1         | 1         | 8         |
| Brasilien    | 4          | 4          | 2         | 2         | 2         |
| Indien       | 3          | 2          | 2         | 4         | 2         |
| Øvrige       | 15         | 18         | 14        | 7         | 6         |
| <b>I alt</b> | <b>109</b> | <b>109</b> | <b>60</b> | <b>89</b> | <b>62</b> |

Note: Nationaliteterne er udvalgt på baggrund af de største nationaliteter i 2022.

## Den nationale sanktionsliste

Den nationale sanktionsliste er en offentlig liste, som indeholder navne, nationaliteter mv. over udenlandske religiøse forkyndere, som er udelukket fra at indrejse af hensyn til den offentlige orden i Danmark. Optagelse på sanktionslisten sker for to år ad gangen.

Pr. 31. december 2022 er 21 religiøse forkyndere med indrejseforbud optaget på den nationale sanktionsliste.

Listen ajourføres løbende og kan ses på [nyidanmark.dk](http://nyidanmark.dk).

**Bilag 23: Antal personer på vedtagne lovforslag om indfødsrets meddelelse 2018 - 2022 \***

|                  | 2018         | 2019         | 2020         | 2021         | 2022         |
|------------------|--------------|--------------|--------------|--------------|--------------|
| Hovedpersoner ** | 3.172        | 3.550        | 4.798        | 4.039        | <b>1.387</b> |
| Bipersoner ***   | 631          | 854          | 1.535        | 1.307        | <b>490</b>   |
| <b>I alt</b>     | <b>3.803</b> | <b>4.404</b> | <b>6.333</b> | <b>5.346</b> | <b>1.877</b> |

\* Oplysningerne er baseret på registreringer i det tidligere sagsbehandlingssystem, Tjekliste-system (TLS), der blev endeligt udfaset i 2019, og det nuværende sagsbehandlingssystem (F2).

\*\* Hovedpersoner er personer, der har ansøgt om dansk statsborgerskab, og som er optaget på en lov om indfødsrets meddelelse. Det bemærkes, at en person, der er optaget på en lov om indfødsrets meddelelse med betingelse om deltagelse i en grundlovsceremoni, ikke erhverver dansk statsborgerskab på tidspunktet for den enkelte lovs ikrafttræden, men først når personen har opfyldt kravet om deltagelse i en grundlovsceremoni.

\*\*\* Bipersoner er de på loven optagne hovedpersoners børn under 18 år, som er omfattet af ansøgningen og opfylder betingelserne for bipersoner. Det bemærkes, at oplysningen om antal bipersoner på den enkelte lov er opgjort på tidspunktet for fremsættelse af lovforslaget.

**Kort om dansk statsborgerskab ved naturalisation**

Efter grundlovens § 44 kan en udlænding kun erhverve dansk indfødsret (statsborgerskab) ved lov. Det vil sige, at det kun er Folketinget, der kan tildele udlændinge dansk statsborgerskab. Dette kaldes at få statsborgerskab ved naturalisation.

Hvert år vedtages der normalt to love om indfødsrets meddelelse.

For at få dansk statsborgerskab ved naturalisation skal man opfylde en række betingelser, fx vedrørende selvforsørgelse, ophold i Danmark, danskundskaber og viden om Danmark. Det er som udgangspunkt også en betingelse for erhvervelse af dansk statsborgerskab, at man efter lovens vedtagelse deltager i en grundlovsceremoni. Betingelserne for erhvervelse af dansk statsborgerskab ved naturalisation fremgår af cirkulæreskrivelse nr. 9461 af 17. juni 2021 om naturalisation.


Der gælder særlige regler for bl.a. følgende persongrupper:

- Børn
- Statsløse født i Danmark
- Tidligere danske statsborgere
- Nordiske statsborgere.

Dansk statsborgerskab er bl.a. en forudsætning for, at man kan få udstedt dansk nationalitetspas og stemme ved folketingsvalg.

Se [www.uim.dk](http://www.uim.dk) under emnet 'Statsborgerskab' for en nærmere introduktion til reglerne om dansk statsborgerskab, herunder en beskrivelse af betingelserne for at erhverve dansk statsborgerskab.

**Antal personer på vedtagne lovforslag om indfødsrets meddelelse, vedtaget 2022 \***  
**- fordelt på største nationaliteter på ansøgningstidspunkt**



\* Tallene omfatter kun hovedpersoner, idet nationalitet ikke kan opgøres for bipersoner.

## Bilag 24: Overblik over alle opholdstilladelser og registreringsbeviser/opholdskort 2018 - 2022

| Kategori  | 2018          | 2019          | 2020          | 2021          | 2022           | Andel 2022  |
|---|---------------|---------------|---------------|---------------|----------------|-------------|
| <b>(A) Asyl mv.</b>   | <b>1.652</b>  | <b>1.783</b>  | <b>601</b>    | <b>1.362</b>  | <b>1.403</b>   | <b>1%</b>   |
| Flygtningestatus  | 1.621         | 1.737         | 577           | 1.097         | 795            | 1%          |
| - heraf konventionsstatus   | 1.028         | 770           | 325           | 466           | 509            | < 1%        |
| - heraf b-status/de facto-status  | 187           | 658           | 101           | 283           | 71             | < 1%        |
| - heraf midlertidig beskyttelsesstatus                                      | 406           | 309           | 120           | 151           | 50             | < 1%        |
| - kvoteflygtninge   | 0             | 0             | 31            | 197           | 165            | < 1%        |
| Andet grundlag  | 31            | 46            | 24            | 265           | 608            | < 1%        |
| - heraf humanitær opholdstilladelse   | 8             | 18            | 15            | 6             | 2              | < 1%        |
| <b>(B) Familiesammenføring mv.</b>  | <b>5.234</b>  | <b>3.648</b>  | <b>4.529</b>  | <b>3.926</b>  | <b>3.357</b>   | <b>3%</b>   |
| Familiesammenføring *   | 4.601         | 3.222         | 4.012         | 3.422         | 2.685          | 2%          |
| - heraf ægtefæller/faste samlevende   | 3.225         | 2.206         | 2.862         | 2.653         | 2.012          | 2%          |
| - heraf mindreårige børn  | 1.373         | 1.014         | 1.146         | 763           | 659            | 1%          |
| Øvrige opholdssager (bl.a. adoption)  | 633           | 426           | 517           | 504           | 672            | 1%          |
| <b>(C) Fordrevne fra Ukraine (særlov) **</b>                                |               |               |               |               | <b>32.915</b>  | <b>26%</b>  |
| - heraf Danmark   |               |               |               |               | 32.809         | 26%         |
| <b>(D) Erhverv</b>  | <b>14.355</b> | <b>14.974</b> | <b>11.576</b> | <b>16.850</b> | <b>24.580</b>  | <b>19%</b>  |
| - heraf Beløbsordningen   | 2.571         | 2.417         | 1.220         | 1.485         | 2.221          | 2%          |
| - heraf Fast-track  | 2.783         | 3.314         | 2.662         | 4.100         | 7.989          | 6%          |
| - heraf Positivlisten og Jobskifte ved uforskyldt ledighed                  | 412           | 414           | 309           | 365           | 460            | < 1%        |
| - heraf forskere og undervisere   | 529           | 395           | 252           | 300           | 390            | < 1%        |
| - heraf Landbrug  | 899           | 1.141         | 974           | 1.715         | 1.232          | 1%          |
| - heraf Greencard og Etableringskort  | 412           | 495           | 612           | 566           | 681            | 1%          |
| - heraf medfølgende familie (erhvervsområdet)                               | 5.191         | 4.919         | 3.342         | 4.464         | 6.779          | 5%          |
| <b>(E) Studie mv.</b>   | <b>15.725</b> | <b>16.716</b> | <b>9.408</b>  | <b>9.511</b>  | <b>15.748</b>  | <b>12%</b>  |
| - heraf uddannelse (inkl. Ph.D.)  | 8.861         | 8.455         | 4.997         | 5.259         | 9.724          | 8%          |
| - heraf au pair   | 1.311         | 1.016         | 682           | 670           | 678            | 1%          |
| - heraf praktikanter  | 2.251         | 2.360         | 1.642         | 2.045         | 2.028          | 2%          |
| - heraf autorisation ***  | 197           | 137           | 189           | 251           | 528            | < 1%        |
| - heraf volontør og working holiday ****                                    | 1.905         | 3.795         | 1.041         | 76            | 757            | 1%          |
| - heraf religiøse forkyndere mv.  | 109           | 109           | 60            | 89            | 62             | < 1%        |
| - heraf medfølgende familie (studieområdet)                                 | 981           | 764           | 734           | 1.007         | 1.804          | 1%          |
| <b>(F) EU/EØS/Schweiz</b>   | <b>39.079</b> | <b>36.865</b> | <b>31.812</b> | <b>39.963</b> | <b>47.065</b>  | <b>37%</b>  |
| - heraf lønarbejde  | 20.225        | 18.578        | 15.681        | 22.080        | 25.807         | 20%         |
| - heraf uddannelse  | 9.150         | 8.538         | 7.659         | 7.724         | 7.692          | 6%          |
| - heraf til personer med tilstrækkelige midler                              | 4.867         | 5.015         | 4.736         | 5.142         | 5.952          | 5%          |
| - heraf medfølgende familiemedlemmer<br>til statsborgere fra EU/EØS/Schweiz | 4.789         | 4.691         | 3.695         | 4.977         | 7.575          | 6%          |
| <b>(G) Brexit</b>   |               |               |               | <b>3.156</b>  | <b>1.801</b>   | <b>2%</b>   |
| - heraf lønarbejde  |               |               |               | 1.364         | 844            | 1%          |
| <b>I alt (A+B+C+D+E+F+G)</b>  | <b>76.045</b> | <b>73.986</b> | <b>57.926</b> | <b>74.768</b> | <b>126.869</b> | <b>100%</b> |

\* Inklusiv familiesammenføringstilladelser efter EU-reglerne, hvor den herboende reference er dansk statsborger.

\*\* Opgørelsen omfatter opholdstilladelser efter lov om midlertidig opholdstilladelse til personer, der er fordrevet fra Ukraine, og anordning om ikrafttræden for Færøerne af lov om midlertidig opholdstilladelse til personer, der er fordrevet fra Ukraine.

\*\*\* Arbejdstilladelse til personer med opholdstilladelser med henblik på at opnå dansk autorisation som læge medtages fra 2020 ikke længere, hvilket heller ikke gælder for andre arbejdstilladelser fx arbejdstilladelser til studerende.

\*\*\*\* Working Holiday-ordningen var grundet COVID-19 situationen suspenderet i perioden fra marts 2020 og frem til den 30. oktober 2021, hvor suspensionen blev ophævet for alle aftalerne med undtagelse af aftalen med Argentina, da Argentina på daværende tidspunkt ikke havde accepteret Danmarks forslag til revidering af Working Holiday-aftalen. Den midlertidige suspension af Working Holiday-aftalen med Argentina blev ophævet pr. 1. oktober 2022.

Note: Ovenstående oversigt over antallet af registrerede ophold kan ikke direkte anvendes som udtryk for indvandringen til Danmark. Blandt andet kan personer over tid optræde flere steder i opgørelsen. Der kan også være tilfælde, hvor opholdstilladelsen ikke benyttes, fordi den pågældende udlænding aldrig indrejser i landet. Se evt. introduktion til tallene i starten af denne publikation.

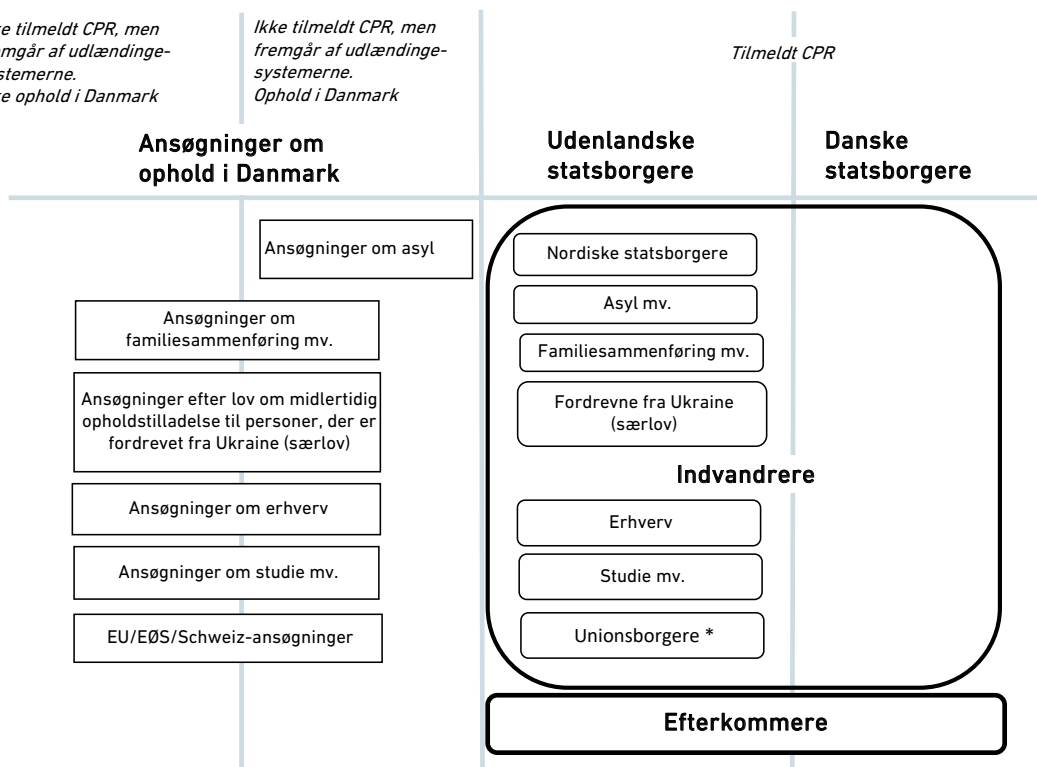


## Sammenhæng mellem begreber i udlændingestatistikken mv.:

Ikke tilmeldt CPR, men fremgår af udlændingestystemerne.  
Ikke ophold i Danmark

Ikke tilmeldt CPR, men fremgår af udlændingestystemerne.  
Ophold i Danmark

Tilmeldt CPR



\* Statsborgere fra et andet EU/EØS-land/Schweiz.

**Note:** **Indvandrere** er defineret som personer født i udlandet, hvor begge forældre (eller den ene, hvis der ikke foreligger oplysninger om den anden) er udenlandske statsborgere eller født i udlandet. Hvis der ikke findes oplysninger om nogen af forældrene, og personen er født i udlandet, opfattes personen som indvandrer. **Efterkommere** er defineret som personer født i Danmark af forældre, hvoraf ingen er dansk statsborger født i Danmark. Hvis der ikke findes oplysninger om nogen af forældrene, og personen er udenlandsk statsborger, opfattes den pågældende som efterkommer.

### Kort om administrative CPR-numre

Udlændingestyrelsen udsteder administrative CPR-numre til udlændinge i forbindelse med, at de første gang får en opholdstilladelse. Styrelsen for International Rekruttering og Integration udsteder administrative CPR-numre til udlændinge også, når der gives opholdstilladelse efter visse erhvervsordninger (bl.a. fast-track-ordningen, beløbsordningen og positivlisterne) samt til medfølgende familiemedlemmer til disse arbejdstagere.

Et administrativt CPR-nummer er et almindeligt personnummer, som i første omgang oprettes til brug for offentlige myndigheders administrative sagsbehandling.

Når en udlænding får et administrativt CPR-nummer, skal vedkommende efterfølgende hos sin kommune have registreret bopælsadressen, førend sygesikring og andre rettigheder træder i kraft. Den enkelte udlænding beholder det samme CPR-nummer efter færdigregistrering i bopælskommunen. Det administrative CPR-nummer fremgår af brevet fra Udlændingestyrelsen med meddelelsen om opholdstilladelse.

Læs mere om, hvornår Udlændingestyrelsen og Styrelsen for International Rekruttering og Integration administrative CPR-numre, og se den fulde liste over persongrupperne på [nyidanmark.dk](http://nyidanmark.dk).

## Sammenhæng mellem de danske statistikker og EU-udlændingestatistikker

De danske udlændingemyndigheder efterlever de europæiske retningslinjer for statistikføring, herunder den europæiske Code of Practice m.m.

De danske udlændingemyndigheder leverer en lang række statistiske oplysninger til internationale samarbejdspartnere (Eurostat, EUAA, UNHCR m.fl.). I medfør af Rammeforordning nr. 2020/851 leverer Udlændingestyrelsen faste statistikker over migration og international beskyttelse til Eurostat. Talgrundlaget, der ligger bag de internationale afrapporteringer, er det samme som i denne publikation, men der kan være forskel i den måde, som de enkelte organisationer vælger at afgrænse deres statistikker på. Der vil derfor være tilfælde, hvor de internationale opgørelser afviger fra de danske opgørelser, selvom begge angiver at vise det samme.

De to overordnede forskelle mellem de danske statistikker og Eurostats statistikker om opholdstilladelser er:

- Danske statistikker indeholder data om alle udlændinge, mens europæiske statistikker som hovedregel kun omfatter data vedrørende tredjelandstatsborgere (statsborgere i et land uden for EU/EØS/Schweiz).
- Danske statistikker omfatter alle opholdstilladelser, uanset varighed, mens europæiske statistikker alene omfatter opholdstilladelser af minimum 3 måneders varighed.

Herudover er der følgende specifikke forskelle i de danske og Eurostats opgørelser:

### Asyl

De danske data vedrørende asylområdet indeholder alene opholdstilladelser, som nationalt anses som værende inden for asylområdet. Det vil sige flygtningestatus, beskyttelsesstatus, midlertidig beskyttelsesstatus, kvoteflygtninge, humanitære opholdstilladelser, opholdstilladelser til uledsagede mindreårige asylansøgere og øvrige grunde.

Eurostats data vedrørende asylområdet opgøres i statistikken "Øvrige grunde" under statistikken om "Førstegangsopholdstilladelser", som - ud over asylområdet - også indeholder oplysninger om opholdstilladelser meddelt på baggrund af andre forhold end asyl fx opholdstilladelser til personer omfattet af reglerne om danske mindretal, opholdstilladelser til andre familiemedlemmer end børn under 15 år og ægtefæller/faste samlevende, opholdstilladelser til personer, som tidligere har haft dansk statsborgerskab, personer med dansk afstamning samt opholdstilladelse til arbejde/studie på Færøerne og i Grønland.

### Familiesammenføring

De danske statistikker på familiesammenføringsområdet indeholder oplysninger om familiesammenføring til ægtefæller og børn til personer bosiddende i Danmark, Grønland og på Færøerne samt oplysninger om opholdstilladelser til personer omfattet af reglerne om dansk mindretal, opholdstilladelser til andre familiemedlemmer end børn under 15 år og ægtefæller/faste samlevende, opholdstilladelser til personer som tidligere har haft dansk statsborgerskab og personer med dansk afstamning. Disse oplysninger opgøres hos Eurostat i statistikken "Øvrige grunde" sammen med data fra asylområdet.

Opholdstilladelser meddelt på baggrund af familiemæssig tilknytning til personer med opholdstilladelse på erhvervs- eller studieområdet fremgår af Eurostats statistikker om familiesammenføring, mens disse sager i Danmark statistikføres under erhvervs- og studieområdet.

## Sammenhæng mellem de danske statistikker og EU-udlændingestatistikker

### **Erhverv**

De danske statistikker på erhvervsområdet omfatter - ud over det almindelige erhvervsområde - også opholdstilladelser til personer med familiemæssig tilknytning til personer med opholdstilladelse på erhvervsområdet, mens Eurostats statistikker på erhvervsområdet ikke indeholder disse opholdstilladelser.

Herudover indeholder de danske statistikker oplysninger om opholdstilladelser som følge af erhvervstilladelse på Færøerne eller i Grønland samt opholdstilladelse til personer med familiemæssig tilknytning til disse personer. Eurostats statistikker på erhvervsområdet indeholder ikke opholdstilladelser vedrørende disse personer.

Endelig indeholder de danske statistikker på erhvervsområdet ikke opholdstilladelser til au pairer og praktikanter - oplysninger som derimod fremgår af Eurostats opgørelser vedrørende erhverv. Disse oplysninger fremgår af de danske statistikker vedrørende studie.

### **Studie**

De danske statistikker på studieområdet omfatter opholdstilladelser til au pairer og praktikanter, mens Eurostats statistikker på studieområdet ikke omfatter disse kategorier.

De danske statistikker på studieområdet omfatter opholdstilladelser meddelt på baggrund af familiemæssig tilknytning til personer med opholdstilladelse på studieområdet mv. samt studie på Færøerne og i Grønland - områder, der ikke er omfattet af Eurostats statistikker på studieområdet.

### **EU/EØS/Schweiz**

De danske statistikker på EU/EØS/Schweiz-området omfatter alle udlændinge, mens Eurostats statistikker alene omfatter tredjelandstatsborgere (statsborgere i et land uden for EU/EØS/Schweiz).



Udlændinge- og  
Integrationsministeriet

Udlændingestyrelsen



Udlændinge- og  
Integrationsministeriet

Styrelsen for International  
Rekruttering og Integration



Udlændinge- og  
Integrationsministeriet

Hjemrejsestyrelsen

