



Tal og fakta på udlændingeområdet 2019

Tal og fakta på udlændingeområdet 2019

Udgiver:

Udlændingestyrelsen
Farimagsgade 51A
4700 Næstved
E-post: us@us.dk

Ansvarlig efter medieansvarsloven: Niels Henrik Larsen, direktør, Udlændingestyrelsen.

Redaktionen afsluttet: Forår 2020

ISSN-numre: 1902-0945
1902-0953 (elektronisk udgave)

Oplag: 500

Layout og tryk: Mercoprint A/S

Publikationen findes på: www.uim.dk.

Henvendelser vedrørende tallene mv. på asylområdet, familiesammenføringsområdet og visumområdet i denne publikation kan rettes til Udlændingestyrelsen på us@us.dk.

Henvendelser vedrørende tallene mv. på erhvervsområdet, studieområdet og EU/EØS-området i denne publikation kan rettes til Styrelsen for International Rekruttering og Integration på siri@siri.dk.



Indholdsfortegnelse

Indholdsfortegnelse	1
Overblik	2
Introduktion til udlændingeområdet og tallene i denne publikation	3
Hvilke myndigheder behandler hvilke sager	4
Asyl mv.	5
Introduktion til asylområdet mv.	6
Asylansøgninger inkl. Dublin	7-8
Opholdstilladelser i asylsager mv. samt definition af anerkendelsesprocenten/omgørelsesprocenten...	9-10
Uledsagede mindreårige asylansøgere	11-12
Indkvartering	13-14
Visitering af flygtninge til regioner	15
Asylansøgere i aktuel udsendelsesposition samt udsendte afviste asylansøgere	16-17
Inddragelse eller nægtelse af forlængelse af opholdstilladelser	18
Bortfald af opholdstilladelse på grund af personers ophold og aktiviteter udenfor landet, som kan indebære/forøge faren for statens sikkerhed mv.	18
Temaoversigt: Asyl- og familiesammenføringsområdet	19-20
Familiesammenføring mv.	21
Introduktion til familiesammenføringsområdet mv.	22
Oversigt over statistikføringen på familiesammenføringsområdet mv.	23
Ansøgninger om familiesammenføring mv.	24
Afgørelser i familiesammenføringssager	25-26
Familiesammenføring efter EU-reglerne, hvor den herboende reference er dansk statsborger	27
Erhverv	29
Introduktion til erhvervsområdet	30
Oversigt over statistikføringen på erhvervsområdet	31
Opholdstilladelser på erhvervsområdet	32-36
Studie mv.	37
Introduktion til og oversigt over statistikføringen på studieområdet mv.	38
Opholdstilladelser på studieområdet mv.	39-40
Uddannelse	41
Au pair, praktikanter og Working Holiday	42
EU/EØS	43
Udstedte opholdskort og registreringsbeviser	44-46
Visum	47
Introduktion til visumområdet	48
Visumafgørelser	49-50
Bilag	51-75
Detaljerede tabeller med nationalitetsfordelinger og tidsserier for de enkelte områder og permanent opholdstilladelse.	

Tal og fakta på udlændingeområdet 2019

I denne publikation præsenteres en række tal og fakta for 2019 for alle myndigheder på udlændingeområdet. Hovedvægten er lagt på overordnede tal. Redaktionen af nærværende publikation er afsluttet foråret 2020. For en løbende opdatering af hovedtallene på området henvises til www.uim.dk.

Overblik over alle opholdstilladelser og registreringsbeviser/opholdskort 2015 - 2019

Kategori	2015	2016	2017	2018	2019	Andel 2019
Asyl mv.	10.849	7.493	2.750	1.652	1.783	2%
- heraf flygtningestatus	10.783	7.444	2.706	1.621	1.737	2%
Familiesammenføring mv. *	12.138	8.149	7.790	5.234	3.648	5%
- heraf ægtefæller/faste samlevende	5.233	3.825	4.127	3.225	2.206	3%
Erhverv	11.682	12.903	12.749	14.355	14.974	20%
- heraf udvalgte kategorier **	4.245	4.853	4.835	5.354	5.731	8%
Studie mv. ***	12.658	14.291	15.302	15.836	16.882	23%
- heraf uddannelse inkl. PhD-uddannelse	8.246	9.194	8.949	8.861	8.455	11%
EU/EØS	37.366	37.166	38.237	39.079	36.865	50%
- heraf lønarbejde	18.066	18.013	19.283	20.225	18.578	25%
I alt	84.693	80.002	76.828	76.156	74.152	100%

* Opgørelsen omfatter mindreårige børn og ægtefæller/faste samlevende samt øvrige opholdssager (fx andre familiemedlemmer, adoption og tidligere dansk indfødsret).

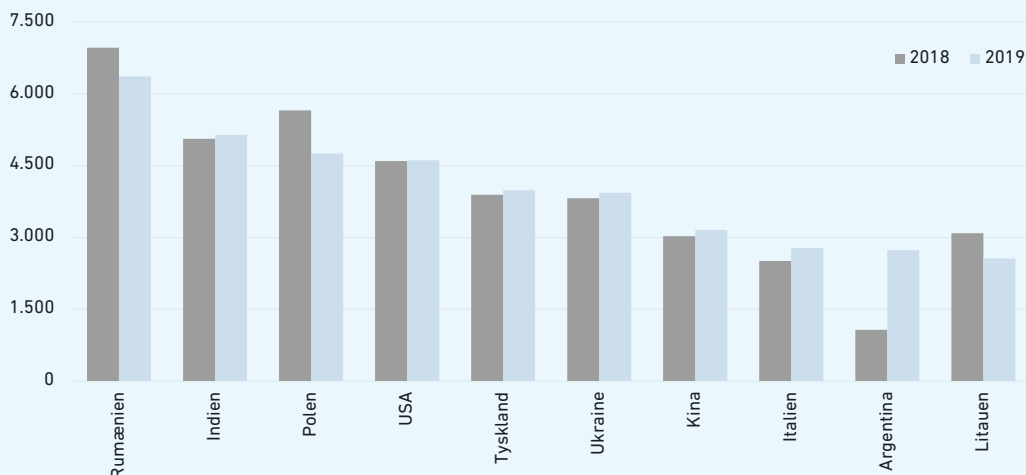
** De udvalgte kategorier er: Beløbsordningen, Fast-track ordningen og Koncernordningen.

*** Opgørelsen omfatter også au pair og praktikanter.

Note: Visum er ikke inkluderet i denne opgørelse, da visum er korttidsbesøg.

Ovenstående oversigt over antallet af registrerede ophold kan ikke direkte anvendes som udtryk for indvandringen til Danmark, bl.a. kan personer over tid optræde flere steder i opgørelsen. Der kan også være tilfælde, hvor opholdstilladelsen ikke benyttes, fordi den pågældende udlænding aldrig indrejser i landet.

Alle opholdstilladelser og registreringsbeviser 2018 - 2019 *



* Nationaliteterne er udvalgt på baggrund af de største nationaliteter på tværs af sagsområderne i 2019.

Introduktion til udlændingeområdet

Følgende grupper har, eller kan få, ret til at opholde sig i Danmark:

- 1) nordiske statsborgere,
- 2) udlændinge, som ønsker at arbejde eller studere, samt medfølgende familie til disse udlændinge,
- 3) unionsborgere og EØS-statsborgere og deres familiemedlemmer, der er omfattet af reglerne om fri bevægelighed,
- 4) udlændinge med nærmeste familie i Danmark (familiesammenføring),
- 5) udlændinge med behov for international beskyttelse (asyl og humanitært ophold).
- 6) udlændinge med behov for at indrejse og opholde sig i Danmark i op til 90 dage (visum eller visumfrit ophold).

Statsborgere fra de øvrige nordiske lande – Finland, Island, Norge og Sverige – kan frit indrejse, opholde sig og arbejde i Danmark og skal ikke søge om hverken opholds- eller arbejdstilladelse. Publikationen indeholder som udgangspunkt ikke statistiske oplysninger om denne persongruppe.

Introduktion til tallene i denne publikation

Anvendelse af tallene

Udlændingemyndighedernes statistikker er administrative sagsstatistikker, som viser antallet af afgørelser.

- Antallet af opholdstilladelser er ikke et udtryk for indvandringen til Danmark, fordi
- samme person over tid kan optræde flere steder i opgørelserne,
 - nogle opholdstilladelser aldrig benyttes, fordi udlændingen ikke indrejser i landet,
 - nogle opholdstilladelser er territorielt begrænsede (f.eks. erhvervs- og studietilladelser til Færøerne og Grønland, der ikke giver adgang til at opholde sig i Danmark)
 - der kan være tidsforskydning mellem tidspunktet for meddelelse af opholdstilladelsen og tidspunktet for indreisen og dermed indvandringen til Danmark,
 - visse nationaliteter behøver ikke en opholdstilladelse for at bosætte sig i Danmark.

Metodiske bemærkninger vedrørende opgørelse af tallene

Tallene i publikationen er baseret på kalenderopgørelser og viser f.eks., hvor mange afgørelser der er truffet på et område i en given periode. Statistikkerne omfatter således både afgørelser, hvor ansøgningen er indgivet året før, og afgørelser, hvor ansøgningen er indgivet samme år.

Det bemærkes, at den første opholdstilladelse, som meddeles til en udlænding, ikke giver ret til permanent ophold i landet. Mange udlændinge modtager således flere opholdstilladelser (førstegangs-, forlængelses-, og permanent opholdstilladelse).

De statistiske oplysninger er altid behæftet med usikkerhed, idet udlændingssystemerne ikke er designede som egentlige statistiksystemer.

Lande- og regionsangivelser

Afgrænsningen af lande følger Danmarks Statistiks definition.

Hvilke myndigheder behandler hvilke sager?

Hvilke myndigheder behandler hvilke sager?

Asyl

1. instans: Udlændingestyrelsen
2. instans: Flygtningenævnet

Familiesammenføring mv.

1. instans: Udlændingestyrelsen
2. instans: Udlændingenævnet

Erhverv og studie

1. instans: Styrelsen for International Rekruttering og Integration
2. instans: Udlændingenævnet

EU/EØS

1. instans: Styrelsen for International Rekruttering og Integration
2. instans: Udlændingenævnet

Visum

1. instans: Udenrigsministeriet
 2. instans: Udlændingestyrelsen
- eller
1. instans: Udlændingestyrelsen
 2. instans: Udlændingenævnet

Humanitære opholdstilladelser

Udlændinge- og Integrationsministeriet

Oversigten gælder for hovedsagstyperne, og der er enkelte undtagelser fx vedrørende Færøerne og Grønland. For yderligere oplysninger om hvem, der behandler hvilke sager, se nyidanmark.dk.

ASYL MV.

Introduktion til asylområdet mv.

Asylansøgning

En udlænding, der opholder sig i Danmark, kan indgive en ansøgning om asyl i Danmark. Dette gælder uanset, om udlændingen er rejst ind i Danmark uden et opholdsgrundlag, eller om udlændingen har en opholdstilladelse. En ansøgning om asyl kan indgives til politiet eller på Modtagecenter Sandholm.

De statistiske opgørelser over ansøgninger om asyl indeholder også ansøgninger fra personer, der allerede har et opholdsgrundlag i Danmark, og fra personer, der umiddelbart op til asylansøgningen har haft et opholdsgrundlag i Danmark, men hvor dette opholdsgrundlag er bortfaldet eller er blevet inddraget.

Kort beskrivelse af asylsagsbehandlingen

I den indledende fase af asylsagsbehandlingen foretager politiet en registrering af asylansøgeren. Ansøgeren udfylder et asylansøgningsskema og bliver indkaldt til en oplysnings- og motivsamtale i Udlændingestyrelsen. På baggrund af samtalen og eventuelle andre oplysninger beslutter Udlændingestyrelsen, om asylansøgningen skal realitetsbehandles i Danmark, om den bør behandles i et andet Dublin-land, eller om asylansøgningen skal afvises.

Hvis asylansøgningen skal behandles i Danmark, vurderer Udlændingestyrelsen, om asylansøgeren risikerer at blive udsat for en konkret, individuel forfølgelse, der er omfattet af Flygtningekonventionen af 28. juli 1951, eller om asylansøgeren opfylder betingelserne for at få beskyttelsesstatus eller midlertidig beskyttelsesstatus. Beskyttelsesstatus gives til en asylansøger, der ikke opfylder betingelserne i Flygtningekonventionen, men som ved en tilbagevenden til sit hjemland risikerer dødsstraf eller at blive underkastet tortur eller umenneskelig eller nedværdigende behandling eller straf.

I de tilfælde, hvor risikoen for dødsstraf eller for at blive underkastet tortur eller umenneskelig eller nedværdigende behandling eller straf har baggrund i en særlig alvorlig situation i hjemlandet præget af vilkårlig voldsudøvelse og overgreb på civile, får ansøgeren midlertidig beskyttelsesstatus. Den gruppe, der får midlertidig beskyttelsesstatus, vil - medmindre helt særlige grunde gør sig gældende - først kunne få familiesammenføring, hvis den midlertidige opholdstilladelse er forlænget efter 3 år.

Vurderingen sker på baggrund af oplysninger fra asylansøgeren, udlændingemyndighedernes oplysninger om asylansøgerens hjemland samt Flygtningenævnets praksis. Hvis ansøgeren får opholdstilladelse, beslutter Udlændingestyrelsen, hvilken kommune flygtningen skal bo i.

Andet grundlag

Humanitært ophold

En asylansøger kan også søge om humanitær opholdstilladelse, men kun hvis asylansøgningen realitetsbehandles i Danmark. Ansøgning om humanitær opholdstilladelse behandles af Udlændinge- og Integrationsministeriet, og sagsbehandlingen foregår normalt parallelt med asylsagsbehandlingen.

Andre grunde

Hvis en udlænding meddeles afslag på asyl, kan der efter en konkret vurdering gives opholdstilladelse af andre grunde, til uledsagede mindreårige asylansøgere eller til afviste asylansøgere på grund af udsendelsehindringer, eller hvis ganske særlige grunde taler for det, herunder hensyn til familiens enhed og barnets tarv.

Klageadgang

Hvis der gives afslag på asyl, anses afslaget automatisk for påklaget til Flygtningenævnet. Dette er ikke tilfældet i de situationer, hvor Udlændingestyrelsen vurderer, at en ansøgning om asyl er åbenbart grundløs. I disse tilfælde kan Udlændingestyrelsens afslag på asyl ikke påklages. Det er dog en betingelse, at Dansk Flygtningehjælp er enig i Udlændingestyrelsens vurdering. Hvis Dansk Flygtningehjælp ikke er enig (den såkaldte vetoret), indbringer Udlændingestyrelsen sagen for Flygtningenævnet.

Flygtningenævnet er et uafhængigt domstolslignende organ ledet af en formand, der er dommer. Flygtningenævnets afgørelser er endelige.

Se [nyidanmark.dk](#) for en nærmere introduktion til asylområdet mv., herunder sagsbehandlingen.

Asylansøgninger *

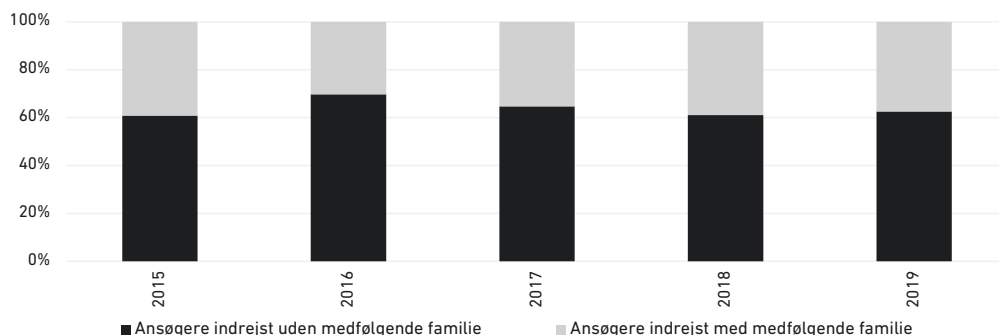
Antal ansøgninger fra personer, som har søgt om asyl i Danmark

Nationalitet	2015	2016	2017	2018	2019
Afghanistan	2.331	1.127	189	115	90
Eritrea	1.740	274	370	680	486
Georgien	100	73	76	402	66
Irak	1.537	452	146	119	121
Iran	2.787	300	149	195	135
Marokko	187	353	326	181	157
Rusland	177	81	49	89	72
Somalia	257	258	106	106	166
Statsløse	1.734	491	137	149	204
Syrien	8.608	1.253	863	604	493
Øvrige	1.858	1.604	1.089	919	726
I alt	21.316	6.266	3.500	3.559	2.716

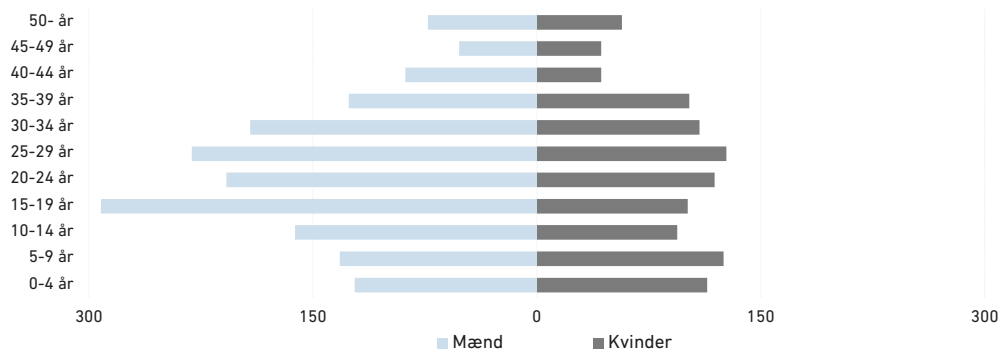
* Statistik vedrørende asylansøgninger er leveret af Rigspolitiet (UCN) på baggrund af registreringer i POLSAS.

Note: Tallet er inklusiv ansøgninger fra personer, der allerede har et opholdsgrundlag i Danmark, og personer, der umiddelbart op til asylansøgningen har haft et opholdsgrundlag, som er bortfaldet eller inddraget.

Asylansøgninger - fordelt på familiemæssig sammensætning



Asylansøgninger - fordelt på køn og alder 2019



Afgørelser på baggrund af et andet Dublin-lands accept og ej accepter fra andre Dublin-lande om tilbagetagelse/overtagelse i medfør af Dublin-forordningen

	2018	udvalgte lande 2019			2019
	I alt	Tyskland	Italien	Sverige	I alt
Afgørelse om overførsel til et andet Dublin-land *	689	127	89	73	513
- heraf accept by default **	70	1	28	1	40
- heraf søgt asyl i andet medlemsstat	462	121	26	69	350
- heraf opholdstilladelse eller visum	120	5	25	2	99
- heraf indrejst ulovligt fra tredjeland	27	0	10	0	21
- heraf andet	10	0	0	1	3
Ej accept fra et andet Dublin-land	329	48	16	35	217
I alt	1.018	173	105	108	730

* En afgørelse om overførsel er ikke nødvendigvis ensbetydende med, at der efterfølgende gennemføres en tilbageførsel/overførsel.

** Hvis medlemsstaten ikke svarer inden for de frister, der er fastsat i forordningen, anses anmodningen for at være accepteret.

Afgørelser på baggrund af dansk accept/ej accept om tilbagetagelse/overtagelse i medfør af Dublin-forordningen

	2018	udvalgte lande 2019			2019
	I alt	Tyskland	Frankrig	Sverige	I alt
Afgørelse om overførsel til Danmark *	1.844	545	483	128	1.514
- heraf søgt asyl i Danmark *	1.701	463	461	109	1.313
- heraf opholdstilladelse eller visum	116	81	21	16	181
- heraf andet	27	1	1	3	20
Afgørelse om ej accept fra Danmark	1.164	311	316	87	1.025
I alt	3.008	856	799	215	2.539

* En afgørelse om overførsel er ikke nødvendigvis ensbetydende med, at der efterfølgende gennemføres en tilbageførsel/overførsel.

Dublin-forordningen

Dublin-forordningen (Rådets forordning nr. 604/2013), der omfatter EU-landene samt Norge, Schweiz, Island og Liechtenstein, skal sikre, at en asylansøgning, der indgives i et af disse lande, kun behandles af ét land. Forordningen skal også sikre, at der altid kan findes et land, der er ansvarlig for behandlingen af en asylansøgning.

Når en udlænding, der er 14 år eller ældre, indrejser i Danmark og søger asyl, vil den pågældendes fingeraftryk blive optaget af politiet, som foretager en søgning i det fælles europæiske fingeraftryksregister Eurodac. Hvis der er en formodning for, at udlændingen har en asylsag i et andet Dublin-land, eller at et andet Dublin-land af andre grunde må anses for at være ansvarlig for at behandle ansøgningen, sender Danmark en anmodning til det pågældende land om at tilbagetage eller overtage asylansøgeren. Omvendt modtager Danmark anmodninger fra andre Dublin-lande om at tilbagetage eller overtage asylansøgere til Danmark.

I overensstemmelse med en dom fra Den Europæiske Menneskerettighedsdomstol har Danmark ikke anvendt Dublin-forordningen i forhold til Grækenland siden 2011. I overensstemmelse med Flygtningenævnets afgørelser har Udlændingestyrelsen desuden ikke anvendt Dublin-forordningen i forhold til Ungarn siden 3. maj 2017.

Opholdstilladelser meddelt i asylsager mv. *

Kategori	2018 I alt	største nationaliteter 2019			2019 I alt
		Eritrea	Syrien	Statsløse **	
Flygtningestatus	1.621	713	483	221	1.737
Konventionsstatus	1.028	215	144	215	770
Beskyttelsesstatus	187	498	36	0	658
Midlertidig beskyttelsesstatus	406	0	303	6	309
Andet grundlag	31	0	0	2	46
Humanitær opholdstilladelse	8	0	0	2	18
Andre grunde ***	23	0	0	0	28
I alt	1.652	713	483	223	1.783

* Denne tabel vedrører alle instanser.

** Inklusiv statsløse palæstinensere.

*** Andre grunde omfatter bl.a. særlige opholdstilladelser til uledsagede mindreårige asylsøgere og opholdstilladelse til afviste asylsøgere på grund af udsendelseshindringer eller hvis ganske særlige grunde taler for det, herunder hensyn til familiens enhed og barnets tarv.

Anerkendelsesprocenten i asylsager i Udlændingestyrelsen *

Nationalitet	2015	2016	2017	2018	2019
Eritrea	98%	96%	97%	99,5%	96%
Marokko	0%	0%	0%	0%	0%
Somalia	44%	31%	9%	5%	14%
Statsløse **	90%	82%	18%	58%	70%
Syrien	98%	99%	96%	99%	94%
Øvrige	19%	23%	21%	11%	12%
Alle nationaliteter	85%	72%	36%	56%	57%

* Her indgår kun afgørelser vedrørende registrerede asylsøgere i Udlændingestyrelsen. I opgørelsen indgår ikke opholdstilladelser meddelt på andet grundlag efter endeligt afslag på asyl, fx. humanitær opholdstilladelse.

** Inklusiv statsløse palæstinensere.

Anerkendelsesprocenten i Udlændingestyrelsen

Anerkendelsesprocenten angiver andelen af tilladelser efter udlændingelovens § 7, stk. 1-3, i forhold til det samlede antal tilladelser og afslag efter udlændingelovens § 7, stk. 1-4, i asylsager i Udlændingestyrelsen.

Anerkendelsesprocenten opgøres på basis af de afgørelser, som Udlændingestyrelsen træffer i perioden. Personer, som får afslag i Udlændingestyrelsen, kan efterfølgende meddeles asyl af Flygtningenævnet, hvis nævnet omgør Udlændingestyrelsens afgørelse. Dette forhold tager anerkendelsesprocenten ikke højde for. Ændringer i den samlede anerkendelsesprocent over en årrække afspejler oftest ændringer i nationalitets-sammensætningen blandt asylsøgerne og/eller praksisændringer.

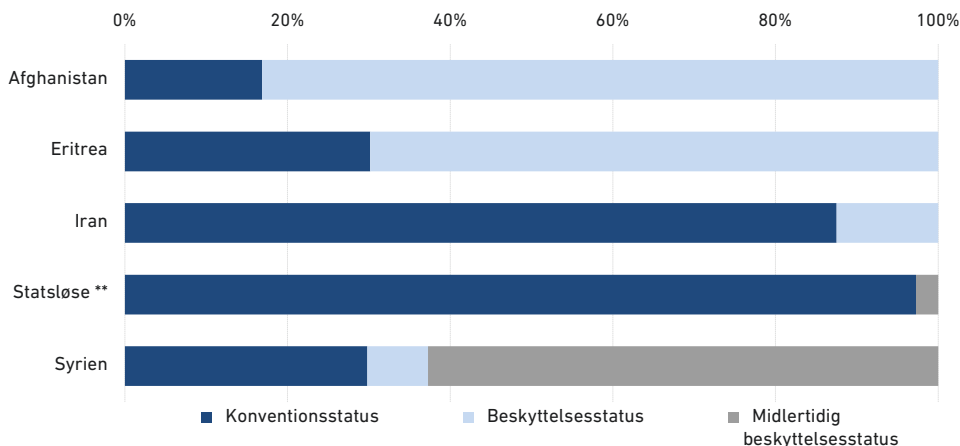
Omgørelsesprocenten i Flygtningenævnet

Omgørelsesprocenten angiver andelen af Udlændingestyrelsens afgørelser om afslag på asyl, der omgøres af Flygtningenævnet. Andelen angiver således de tilladelser, der meddeles i Flygtningenævnet, i forhold til det samlede antal afgørelser om asyl, der træffes i Flygtningenævnet.

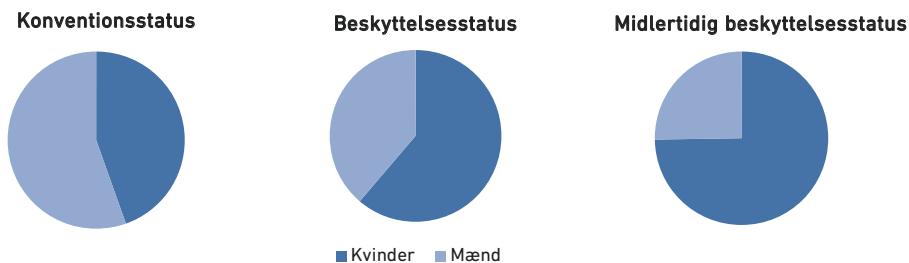
Omgørelsesprocenten i asylsager i Flygtningenævnet udgjorde hhv. 21% i 2015, 20% i 2016, 19% i 2017, 17% i 2018 og 16% i 2019. Omgørelser af asylsager finder bl.a. sted på grund af en ændret vurdering af, hvilke oplysninger fra ansøgeren, der kan lægges til grund og/eller ændret praksis.

Det bemærkes, at den samlede anerkendelsesprocent ikke kan beregnes ved at lægge anerkendelsesprocenten i Udlændingestyrelsen og omgørelsesprocenten i Flygtningenævnet for et givet år sammen. Det skyldes, at afgørelserne i henholdsvis 1. og 2. instans kan finde sted i to forskellige år, og at der efter åbenbart grundløs proceduren gives afslag på asyl uden klageadgang til nævnet. Endelig kan det også skyldes, at en person, der i et givent år får afslag på asyl først i Udlændingestyrelsen og dernæst i Flygtningenævnet samme år, tæller med i begge opgørelser.

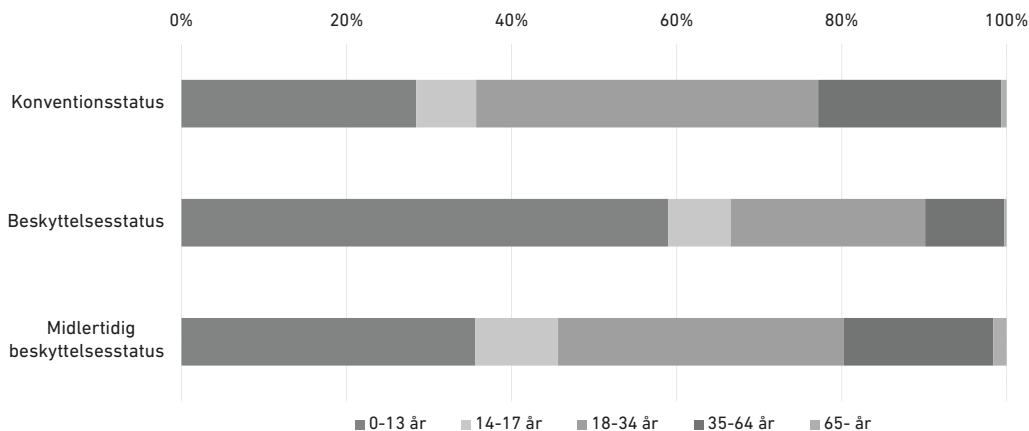
Asylopholdstilladelser fordelt på største nationaliteter og status 2019 *



Asylopholdstilladelser fordelt på status og køn 2019 *



Asylopholdstilladelser fordelt på status og aldersgrupper 2019 *



* Vedrører alle instanser.

** Inklusiv statsløse palæstinensere.

Ansøgninger om asyl fra uledsagede mindreårige asylansøgere *

Nationalitet	2015	2016	2017	2018	2019
Afghanistan	844	527	55	22	28
Algeriet	33	51	33	28	18
Eritrea	168	121	17	19	5
Indien	1	0	0	0	3
Irak	75	21	10	7	10
Iran	103	10	3	5	7
Marokko	74	126	197	73	84
Somalia	50	107	21	12	12
Statsløse	130	20	11	5	5
Syrien	584	72	40	17	28
Øvrige	82	129	75	55	17
I alt	2.144	1.184	462	243	217
<i>Heraf i % af alle asylansøgninger</i>	<i>10%</i>	<i>19%</i>	<i>13%</i>	<i>7%</i>	<i>8%</i>

Uledsagede mindreårige asylansøgere

Udlændinge under 18 år, som indrejser i Danmark og søger om asyl uden deres forældre eller andre myndige personer, der vurderes at være trådt i forældrenes sted, kaldes uledsagede mindreårige asylansøgere.

Uledsagede mindreårige asylansøgere skal som udgangspunkt opfylde de samme betingelser som andre asylansøgere for at få deres ansøgning behandlet i Danmark. Dublin-forordningen finder af hensyn til barnets tarv alene anvendelse på uledsagede mindreårige under visse særlige betingelser.

Uledsagede mindreårige asylansøgere betragtes som en særligt sårbar gruppe, og der er derfor særlige retningslinjer for behandlingen af deres ansøgninger. Ansøgningerne skal således behandles hurtigere, de tildeles en personlig repræsentant, og de uledsagede mindreårige bliver indkvarteret på særlige asylcentre.

Hvis der er tvivl om, hvorvidt en ansøger, som har oplyst at være mindreårig, reelt er mindreårig, vil der blive iværksat en aldersundersøgelse. I 2019 har Udlændingestyrelsen truffet 73 afgørelser om alder, heraf blev 78% vurderet at være 18 år eller derover.

Ansøgninger om asyl fra uledsagede mindreårige asylansøgere - fordelt på køn og alder *

Alder	2018	største nationaliteter 2019			2019
	I alt	Afghanistan	Marokko	Syrien	I alt
0-11 år i alt	12	2	4	4	14
- heraf drenge	8	2	4	2	11
- heraf piger	4	0	0	2	3
12-14 år i alt	39	11	22	1	38
- heraf drenge	36	10	22	1	37
- heraf piger	3	1	0	0	1
Over 15 år i alt	192	15	58	23	165
- heraf drenge	171	14	57	15	151
- heraf piger	21	1	1	8	14
I alt	243	28	84	28	217

* Statistik vedrørende asylansøgninger er leveret af Rigspolitiet (UCN) på baggrund af registreringer i POLSAS.

Note: Tallet viser antallet af ansøgninger, hvor ansøgerne på ansøgningstidspunktet var registreret med en alder på under 18 år. Det bemærkes, at der efterfølgende kan ske omregistrering af en ansøgers alder på ansøgningstidspunktet, såfremt der senere tilgås oplysninger om, at ansøger rettelig var over 18 år på ansøgningstidspunktet. Tallet er således et udtryk for den registrerede alder på tidspunktet for datatrækket i POLSAS.

Afgørelser vedrørende uledsagede mindreårige asylansøgere *

	2018		2019	
	Udlændinge- styrelsen (1. instans)	Flygtninge- nævnet (2. instans)	Udlændinge- styrelsen (1. instans)	Flygtninge- nævnet (2. instans)
Tilladelser/Omgørelser	34	3	24	5
<i>1) - heraf opholdstilladelse som uledsaget mindreårig til ej modne personer under 18 år</i>	0	0	1	0
<i>2a) - heraf asyl til personer under 18 år der er fundet tilstrækkeligt modne</i>	22	3	20	5
<i>2b) - heraf asyl til personer over 18 år der er fundet tilstrækkeligt modne</i>	6	0	2	0
<i>3) - heraf opholdstilladelse som uledsaget mindreårig til personer under 18 år (efter et endeligt afslag på asyl)</i>	6	0	1	0
Afslag/Stadfæstelser	68	48	44	22
<i>4) - heraf afslag på opholdstilladelse til ej modne personer under 18 år</i>	3	0	0	0
<i>5a) - heraf afslag på asyl til personer under 18 år</i>	34	36	25	10
<i>5b) - heraf afslag på asyl til personer over 18 år</i>	4	0	5	0
<i>6a) - heraf afslag på opholdstilladelse som uledsaget mindreårig til personer under 18 år (efter et endeligt afslag på asyl)</i>	27	12	14	8
<i>6b) - heraf afslag på opholdstilladelse som uledsaget mindreårig til personer over 18 år (efter et endeligt afslag på asyl)</i>	0	0	0	4

* Omfatter afgørelser, hvor det under hele sagens behandling er lagt til grund, at ansøgeren var mindreårig, selv om personen undervejs i sagsbehandlingen fylder 18 år.

Afgørelser vedrørende uledsagede mindreårige asylansøgere

Når en uledsaget mindreårig registreres som asylansøger i Danmark, vurderer Udlændingestyrelsen, om ansøgeren har den fornødne modenhed til at gennemgå en asylsagsbehandling.

Hvis den uledsagede mindreårige vurderes at have den fornødne modenhed, vil vedkommende få sin asylsag behandlet efter normalproceduren og blive meddelt opholdstilladelse eller afslag på asyl. (2a-b og 5a-b i tabellen ovenfor).

Hvis den uledsagede mindreårige vurderes ikke at have den fornødne modenhed, vil Udlændingestyrelsen tage stilling til, om den mindreårige, indtil vedkommende vurderes tilstrækkelig moden til at gennemgå en asylsagsbehandling, kan meddeles en midlertidig opholdstilladelse efter udlændingelovens § 9 c, stk. 3, nr. 1. (1 og 4 i tabellen ovenfor).

Hvis en uledsaget mindreårig får endeligt afslag på asyl, tager Udlændingestyrelsen stilling til, om den pågældende kan meddeles en midlertidig opholdstilladelse efter udlændingelovens § 9 c, stk. 3, nr. 2, fordi der er grund til at antage, at barnet - selvom det ikke opfylder betingelserne for at få asyl - vil blive stillet i en reel nødsituation ved en tilbagevenden til hjemlandet. (3 og 6a-b i tabellen ovenfor).

Opholdstilladelse efter udlændingelovens § 9 c, stk. 3, nr. 2 kan ikke forlænges ud over udlændingens 18. år. I nogle tilfælde kan udlændingen efter udløbet af opholdstilladelsen efter § 9 c, stk. 3, nr. 2 meddeles opholdstilladelse efter udlændingelovens § 9 c, stk. 1. Opholdstilladelser efter § 9 c, stk. 1 fremgår ikke af tabellen ovenfor, men indgår i publikationens øvrige tabeller vedrørende asyl.

Note: Der er ikke en direkte sammenhæng mellem antallet af asylansøgninger i en periode og antallet af truffe afgørelser i samme periode, idet samtlige asylansøgere i denne periode ikke nødvendigvis får deres ansøgning afgjort inden for perioden. Endvidere kan samme person optræde med op til flere afgørelser i tabellen ovenfor.

Indkvartering af asylansøgere m.fl.

Kategori (2019-priser, ekskl. moms)	2015	2016	2017	2018	2019
Antal indkvarterede (ultimo året)	17.145	9.365	5.278	3.491	2.469
Antal centre i drift (ultimo året)	94	55	25	17	14
Antal værtskommuner (ultimo året)	41	32	18	11	9
Samlet udgift (mio. kr. netto)	2.254	3.066	1.694	1.108	782
Enhedspris pr. helårsperson (kr. netto) *	226.143	221.190	248.332	257.112	277.841
- heraf drift og tilpasning af indkvarteringssystemet **	74.861	68.884	92.551	90.981	81.321
- heraf kontante ydelser, naturalieydelser mv.	31.119	26.046	26.788	27.110	27.521
- heraf indkvartering og underhold af asylansøgere ***	109.535	113.488	112.803	110.338	129.759
- heraf øvrige initiativer på indkvarteringsområdet ****	10.628	12.773	16.190	28.683	39.240

* Den gnsn. enhedspris afspejler, hvordan indkvarteringsystemet er sammensat. En større andel af fx udrejsecentre og centre for uledsagede mindreårige asylansøgere vil trække enhedsprisen op, da disse asylcentre er relativt dyrere i drift, mens flere opholdscentre alt andet lige vil trække enhedsprisen ned, da de er relativt billigere i drift. Tilsvarende vil fx tilpasninger af indkvarteringskapaciteten som følge af åbninger og lukninger af asylcentre trække enhedsprisen op.

** Omfatter bl.a. husleje, bygningsmæssig drift og vedligeholdelse samt transport.

*** Omfatter bl.a. indkvarteringsoperatørernes drift af centrene i forhold til fx undervisning og aktivering, sundhedsbetjening og sundhedsordninger.

**** Omfatter bl.a. styrkede undervisnings- og aktiveringstilbud samt tilbud til børn og unge, styrket rådgivning samt drift og etablering af udrejsecentre.

Indkvartering af asylansøgere mv.

Udlændingestyrelsen er ansvarlig for at tilvejebringe og drive indkvarteringssteder for asylansøgere m.fl. I praksis driver en række indkvarteringsoperatører centrene på vegne af styrelsen*. Driften af centrene er reguleret i årlige operatørkontrakter mellem Udlændingestyrelsen og operatørerne, hvoraf det fremgår bl.a., hvilke opgaver operatørerne skal udføre.

En udlænding, der søger om asyl her i landet, vil først blive indkvarteret på et modtagecenter, hvor ansøgningen registreres, og den indledende sagsbehandling iværksættes. Under opholdet på modtagecentret tilbydes ansøgeren en indledende sundhedsundersøgelse. Herefter flyttes ansøgeren typisk til et opholdscenter, indtil der er truffet endelig afgørelse i sagen. Under visse betingelser kan ansøgeren dog bo uden for centrene.

Asylansøgere indgår en kontrakt om deltagelse i undervisning og aktivering, herunder udførelse af pligtmæssige aktiviteter i relation til den daglige drift af indkvarteringsstedet. Udbetalingen af kontante ydelser er delvis afhængig af asylansøgerens opfyldelse af den indgåede kontrakt. Asylansøgere kan efter 6 måneders ophold og under overholdelse af en række betingelser tage lønnet arbejde.

En udlænding, der har fået endeligt afslag på asyl, vil blive overflyttet til Hjemrejsecenter Avnstrup og er forpligtet til frivilligt at udrejse af landet. Hvis udlændingen ikke udrejser, vurderer politiet, om den pågældende medvirker til egen udrejse. Er dette ikke tilfældet, kan den pågældende blive overflyttet til et udrejsecenter. Se mere herom på nyidanmark.dk.

* Indkvarteringsoperatørerne i 2019 var Røde Kors, Tønder Kommune, Vesthimmerlands Kommune, Jammerbugt Kommune og Kriminalforsorgen.

Indkvartering 2019



Indkvarteringsoversigt ultimo året 2019. De sorte markeringer er hjem- og udrejsecentre, mens de grå markeringer er øvrige centre (børne-, modtage-, omsorgs-, og opholdscentre).

Asylcenterområdet i 2019

Lukning af centre og en indkvarteringsoperatør

Som konsekvens af det faldende indkvarteringsbehov lukkede Udlændingestyrelsen i 2019 de sidste tre opholdscentre i regi af Jammerbugt Kommune (som dermed ophørte med at drive asylcentre). Herudover blev afdelingen for 17-årige uledsagede mindreårige på Center Hviding lukket.

Antal visiteringer af flygtninge 2019

Region	Personer	<i>- heraf uledsagede mindreårige asylansøgere</i>
Region Hovedstaden	206	7
Region Sjælland	93	7
Region Syddanmark	187	4
Region Midtjylland	188	8
Region Nordjylland	59	1
Danmark i alt	733	27

Note: Der er ikke en direkte sammenhæng mellem antallet af personer, der har fået asyltilladelse i 2019, og antallet af visiteringer i 2019, idet samtlige personer, som meddeles asyltilladelse, ikke nødvendigvis bliver visiteret i 2019. Nogle af disse personer har fx en familiesammenføringstilladelse i forvejen og skal derfor ikke visiteres.

Visitering af flygtninge til kommunerne

Når en flygtning får opholdstilladelse (flygtningestatus eller opholdstilladelse på andet grundlag i asylsager), beslutter Udlændingestyrelsen, i hvilken kommune udlændingen skal bo (visitering).

Beslutningen om, hvilken kommune udlændingen skal bo i, træffes på baggrund af kommunekvoterne, den pågældende flygtnings personlige forhold, og forholdene i kommunen. Udlændingestyrelsen lægger ved denne beslutning særlig vægt på flygtningens mulighed for at komme i beskæftigelse.

Udlændingestyrelsen tager også hensyn til, om der foreligger ganske særlige personlige forhold, herunder hvis den pågældende flygtning har nærtstående familiemæssig tilknytning til personer, der bor i Danmark, eller har særlige behov for speciel behandling mv., der taler for at visitere til en bestemt kommune.

Når uledsagede mindreårige skal visiteres, indhenter Udlændingestyrelsen i visse tilfælde oplysninger fra indkvarteringsoperatøren, som indgår i vurderingen af, hvilken kommune den pågældende skal visiteres til. Ønsker den unge at blive visiteret til samme kommune, som den personlige repræsentant er bosiddende i, imødekommer styrelsen som udgangspunkt dette ønske, uanset om den personlige repræsentant har givet udtryk for, at pågældende vil påtage sig den midlertidige forældremyndighed. Udover, at styrelsen lægger vægt på den unges tilknytning til en personlig repræsentant, vil en familiemæssig tilknytning til personer, der bor i Danmark, ligeledes med stor vægt indgå i vurderingen af, hvor den pågældende bliver visiteret til.

Afviste asylansøgere i udsendelsesposition *

Nationalitet	2015	2016	2017	2018	2019	Andel 2019
Afghanistan	123	110	107	40	54	5%
Armenien	25	43	14	15	21	2%
Georgien	6	5	2	33	20	2%
Irak	78	89	144	126	142	13%
Iran	163	181	256	425	427	38%
Myanmar	36	42	20	21	21	2%
Rusland	136	59	17	22	31	3%
Statsløse	87	96	97	151	40	3%
Syrien	6	15	18	13	21	2%
Ukendt **	12	11	4	65	36	3%
Øvrige	721	503	266	278	309	27%
I alt	1.393	1.154	945	1.189	1.122	100%

* Statistik vedrørende afviste asylansøgere i udsendelsesposition er leveret af Rigspolitiet (UCN) på baggrund af registreringer i POLSAS.

** Omfatter personer, som har oplyst en nationalitet, som myndighederne ikke kan lægge til grund.

Afviste asylansøgere i aktuel udsendelsesposition

Når en udlænding har fået endeligt afslag på asyl, skal vedkommende udrejse af Danmark inden udløbet af den udrejsefrist, som er fastsat i afgørelsen. Udrejser udlændingen ikke frivilligt, drager politiet omsorg for udrejsen.

En udlænding, der har fået endeligt afslag på asyl, hvis udrejsefrist er udløbet, og som ikke har processuelt ophold som følge af andre verserende sager hos udlændingemyndighederne, er i udsendelsesposition. Udlændingen har pligt til at medvirke til udrejsen ved fx at fremskaffe den fornødne rejselegitimation hos hjemlandets myndigheder. Hvis udlændingen ikke medvirker til udrejsen, kan myndighederne frihedsberøve den pågældende eller, hvis der ikke er grundlag herfor, iværksætte en række tiltag, som har til formål at fremme udrejsen, herunder motivere udlændingen til at udrejse eller samarbejde herom. De motivationsfremmende tiltag omfatter bl.a. opholdspligt, overflytning til udrejsecenter og meldepligt.

Udrejste/udsendte asylansøgere efter afslag på asylansøgning 2019 *

Nationalitet	2018 I alt	udrejseform 2019			2019 I alt
		Ledsaget udrejst	Påset udrejst	Rejst selv	
Afghanistan	75	22	4	1	27
Albanien	26	0	39	0	39
Armenien	14	0	17	0	17
Georgien	57	6	74	5	85
Irak	88	5	33	6	44
Iran	44	4	17	1	22
Marokko	25	13	14	0	27
Nigeria	3	6	2	0	8
Ukraine	5	0	20	0	20
Venezuela	0	0	8	0	8
Øvrige	151	37	105	10	152
I alt	488	93	333	23	449

* Statistikken vedrørende udsendte afviste asylansøgere er leveret af Rigspolitiet (UCN) på baggrund af registreringer i POLSAS.

Udsendelser af afviste asylansøgere

Når en udlænding får endeligt afslag på asyl, fastsættes der som udgangspunkt en frist for, hvornår personen skal udrejse af landet. En udlænding, der har fået et endeligt afslag på asyl, har pligt til at udrejse af landet. Udrejser udlændingen ikke frivilligt inden for fristen, drager politiet omsorg for udrejsen.

Når politiet drager omsorg for udrejsen/udsendelsen af en afvist asylansøger, kan det ske som:

Ledsaget udsendelse, der omfatter de tilfælde, hvor politipersonalet ledsager udlændingen ud af landet – typisk med fly – enten helt til hjemlandet eller til en transitdestination. Udsendelsen vil typisk være tvangsmæssig, men kan også være frivillig.

Påset udsendelse, der omfatter de tilfælde, hvor politipersonalet påser udrejsen af landet, fx ombordstigning på fly eller skib. Påsete udsendelser af afviste asylansøgere vil typisk være frivillige, men kan også være tvangsmæssige.

Rejst selv, der omfatter de tilfælde, hvor der er tilvejebragt sikre oplysninger om, at udlændingen er udrejst.

Inddragelse eller nægtelse af forlængelse af opholdstilladelser 2019 *

Nationalitet	Flygtninge	Familiesammenførte til flygtninge	I alt
Afghanistan	16	4	20
Eritrea	2	16	18
Iran	10	4	14
Somalia	49	36	85
Syrien	24	12	36
Øvrige	44	19	63
I alt	145	91	236

* Opholdstilladelser efter henholdsvis § 7 og § 8 (flygtninge) og § 9, stk. 1 og § 9 c (familiesammenførte).

Inddragelse eller nægtelse af forlængelse af opholdstilladelser

Fra og med den 1. marts 2019 gives alle opholdstilladelser til flygtninge efter udlændingelovens § 7, stk. 1 og 2, og § 8, stk. 1 og 2, med henblik på midlertidigt ophold, og ikke som før med mulighed for varigt ophold. Det samme gælder for udlændinge, der får opholdstilladelse efter udlændingelovens § 9, stk. 1 eller § 9 c, stk. 1, som følge af familiemæssig tilknytning til en udlænding med opholdstilladelse efter udlændingelovens § 7, stk. 1 og 2, og § 8, stk. 1 og 2 (familiesammenførte til flygtninge).

En opholdstilladelse kan inddrages eller nægtes forlænget af flere grunde.

Udlændingestyrelsen kan inddrage eller nægte at forlænge en tidsbegrænset opholdstilladelse, hvis grundlaget for den var urigtigt eller ikke længere er til stede.

Det kan fx være tilfældet, hvis Udlændingestyrelsen vurderer, at man ikke længere risikerer forfølgelse, hvis man vender tilbage til hjemlandet. Det kan ske, hvis fx de generelle forhold i hjemlandet har ændret sig på en sådan måde, at man ikke længere har brug for beskyttelse, fx som følge af et magtskifte. En opholdstilladelse kan også inddrages eller nægtes forlænget pga. svig eller alvorlig kriminalitet.

Ved en afgørelse om inddragelse af en tidsbegrænset opholdstilladelse givet med henblik på midlertidigt ophold, skal det vurderes, om inddragelsen vil stride imod Danmarks internationale forpligtelser, jf. udlændingelovens § 19 a, stk. 1. Dette gør sig gældende for både flygtninge og familiesammenførte til flygtninge. I denne vurdering bliver udlændingens tilknytning til fx arbejdsmarkedet, deltagelse i foreningslivet og danskkundskaber tillagt mindre vægt end hidtil.

Ved afgørelse om nægtelse af forlængelse skal det vurderes, om Danmarks internationale forpligtelser gør, at en opholdstilladelse kan nægtes forlænget.

Udlændingestyrelsens afgørelse i sager vedrørende flygtninge påklages automatisk til Flygtningenævnet og sager vedrørende familiesammenførte til flygtninge kan påklages til Udlændingenævnet.

Bortfald af opholdstilladelse på grund af personers ophold og aktiviteter udenfor landet, som kan indebære/forøge faren for statens sikkerhed mv.

"Fremmedkrigere"

Den 1. marts 2015 trådte bestemmelsen i udlændingelovens § 21 b i kraft, hvorefter en udlændings opholdstilladelse eller opholdsret bortfalder, hvis udlændingen opholder eller har opholdt sig uden for landet, og der er grund til at antage, at udlændingen under opholdet uden for landet deltager eller har deltaget i aktiviteter, hvor dette kan indebære eller forøge en fare for statens sikkerhed, andre staters sikkerhed eller en væsentlig trussel mod den offentlige orden. Der kan dog ikke træffes beslutning om bortfald, hvis bortfald vil være i strid med Danmarks internationale forpligtelser, herunder Den Europæiske Menneskerettighedskonvention og Flygtningekonventionen.

Udlændingestyrelsen har i perioden fra den 1. marts 2015 – hvor bestemmelsen trådte i kraft – til den 31. december 2019 truffet beslutning om bortfald af 25 udlændinges opholdstilladelser, jf. udlændingeloven § 21 b.

Temaoversigt: Asyl- og familiesammenføringsområdet

Asylansøgninger, der indgives af personer, der allerede har et opholdsgrundlag i Danmark

Asylansøgninger, der indgives af personer, der allerede har et opholdsgrundlag i Danmark


En del af de asylansøgninger, der hvert år indgives i Danmark, stammer fra personer, der i forvejen har et opholdsgrundlag i Danmark, eller personer, der umiddelbart op til asylansøgningen har haft et opholdsgrundlag, som er bortfaldet eller inddraget.

Det officielle asylansøgningstal er - og har altid været - inklusiv disse ansøgninger.

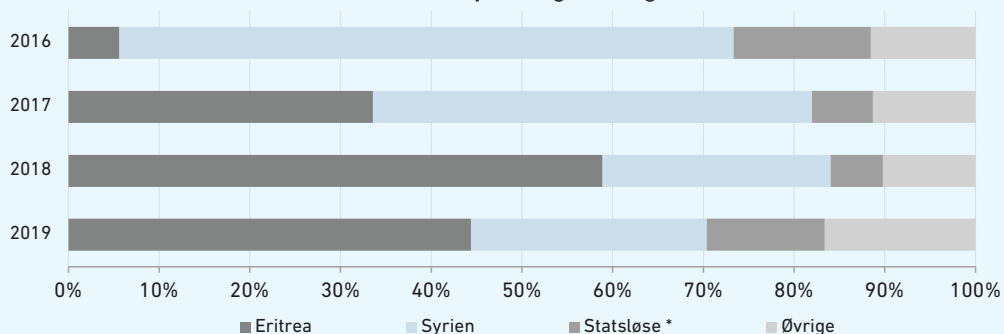
Andelen af asylansøgninger, der stammer fra denne persongruppe, har ligget stabilt i mange år, men er steget i årene 2017-2019 og var henholdsvis 25% i 2017, 30% i 2018 og 35% i 2019.

Langt størstedelen (ca. 90%) af de asylansøgninger, der i 2019 blev indgivet fra personer, der allerede havde et andet opholdsgrundlag, havde forud for asylansøgningen et opholdsgrundlag på baggrund af familiesammenføring mv.

Det bemærkes, at andelen af denne gruppe ansøgninger ikke kan beregnes på baggrund af det officielle asylansøgningstal (som stammer fra politiets registreringer), som er gengivet i denne publikation, men derimod alene kan beregnes på baggrund af udlændingemyndighedernes registrering af asylansøgninger - fratrukket genoptagelses- og hjemvisningssager.



Nationalitetsfordeling på asylansøgninger indgivet af personer, der allerede har et opholdsgrundlag i Danmark



* Inklusiv statsløse palæstinensere.

Temaoversigt: Asyl- og familiesammenføringsområdet

Familiesammenføring til personer med midlertidig beskyttelsesstatus

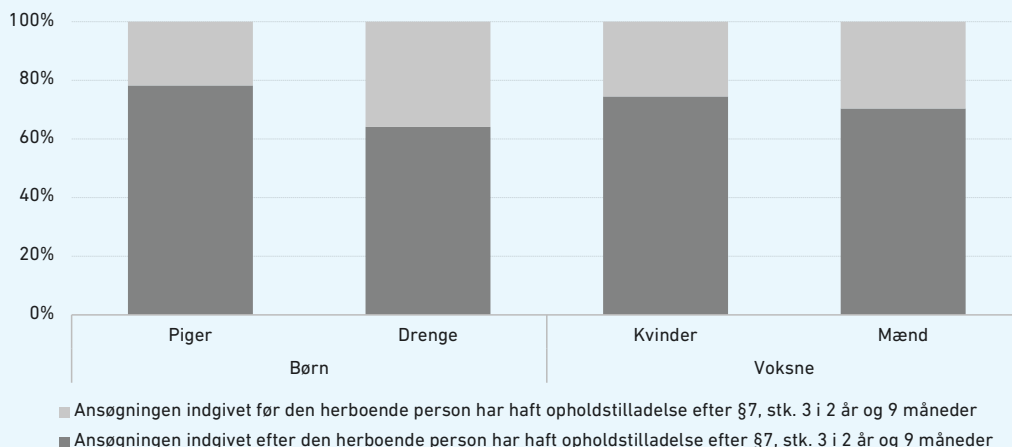
Den 20. februar 2015 trådte udlændingelovens § 7, stk. 3 om midlertidig beskyttelse i kraft med virkning for ansøgninger om asyl indgivet fra og med den 14. november 2014. Udlændinge, der meddeles opholdstilladelse med midlertidig beskyttelse efter denne bestemmelse, vil - medmindre helt særlige grunde gør sig gældende - først kunne få familiesammenføring, hvis den midlertidige opholdstilladelse er forlænget efter 3 år.

Udlændingestyrelsen tillader, at ansøgninger om familiesammenføring indgives på et tidspunkt, hvor der er under 3 måneder til, at den herboende person har haft opholdstilladelse efter § 7, stk. 3 i mere end de sidste 3 år. Ligesom ansøgninger, hvor den herboende person har haft opholdstilladelse efter § 7, stk. 3 i mere end de sidste 3 år på tidspunktet for styrelsens vurdering af sagen, behandles disse ansøgninger efter udlændingelovens § 9, stk. 1, nr. 1 (ægtefæller), § 9 stk. 1, nr. 2 (børn under 15 år), og § 9 c, stk. 1 (anden familie). Dog træffes der ikke afgørelse i sagen, før den herboende udlænding har haft opholdstilladelse i 3 år.

Antal meddelte førstegangstilladelser til familiesammenføring mv., hvor den herboende person har opholdstilladelse efter udlændingelovens § 7, stk. 3

Kategori	2016	2017	2018	2019	I alt
Ansøgningen om familiesammenføring er indgivet før den herboende person har haft opholdstilladelse efter §7, stk. 3 i 2 år og 9 måneder	64	75	77	39	255
Ansøgningen om familiesammenføring er indgivet efter den herboende person har haft opholdstilladelse efter §7, stk. 3 i 2 år og 9 måneder	0	0	70	97	167
I alt	64	75	147	136	422

Tilladelser fordelt på køn, voksne og børn 2019



FAMILIESAMMENFØRING MV.

Introduktion til familiesammenføringsområdet mv.

Udlændinge, der har deres nærmeste familie i Danmark, kan få opholdstilladelse efter udlændinge-loven eller registreringsbevis/opholdskort efter EU-reglerne.

Der gælder særlige regler, der ikke er beskrevet herunder, hvis den herboende har opholdstilladelse på baggrund af arbejde eller studier.

Opholdstilladelse som familiesammenført kan, når visse betingelser er opfyldt, gives til:

- Ægtefæller, registrerede partnere og faste samlevende.
- Børn.
- Øvrige familiemedlemmer.

Ægtefæller, registrerede partnere eller faste samlevende

En udlænding har mulighed for at få opholdstilladelse i Danmark efter reglerne om ægtefællesammenføring, hvis den pågældende har en ægtefælle, registreret partner eller fast samlever i Danmark. For at få ægtefællesammenføring skal en række betingelser være opfyldt. Der er både nogle fælles krav til begge ægtefæller og nogle specifikke krav til hver af de to ægtefæller. Der stilles også krav til ægteskabet.

Børn

Mindreårige udlændinge, hvis ene eller begge forældre er fast bosiddende i Danmark, kan få opholdstilladelse i Danmark efter reglerne om familiesammenføring, når en række betingelser er opfyldt. Disse betingelser er forskellige alt efter, om barnet er under eller over 15 år, og om barnet søger om at blive familiesammenført med biologiske forældre, adoptivforældre eller plejeforældre.

Øvrige familiemedlemmer

Gruppen af øvrige familiemedlemmer er alle andre familiemedlemmer end børn under 18 år og ægtefæller/faste samlevende. Det kan fx være børn over 18 år eller forældre til voksne/mindreårige børn i Danmark.

Der kan kun gives opholdstilladelse til øvrige familiemedlemmer, hvis ganske særlige grunde taler for det. Ved denne vurdering lægger Udlændingestyrelsen vægt på en række forhold, bl.a. barnets tarv og på, hvorvidt tilknytningen mellem personerne går ud over, hvad der følger af slægtskabet alene, og om der findes omsorgspersoner i hjemlandet.

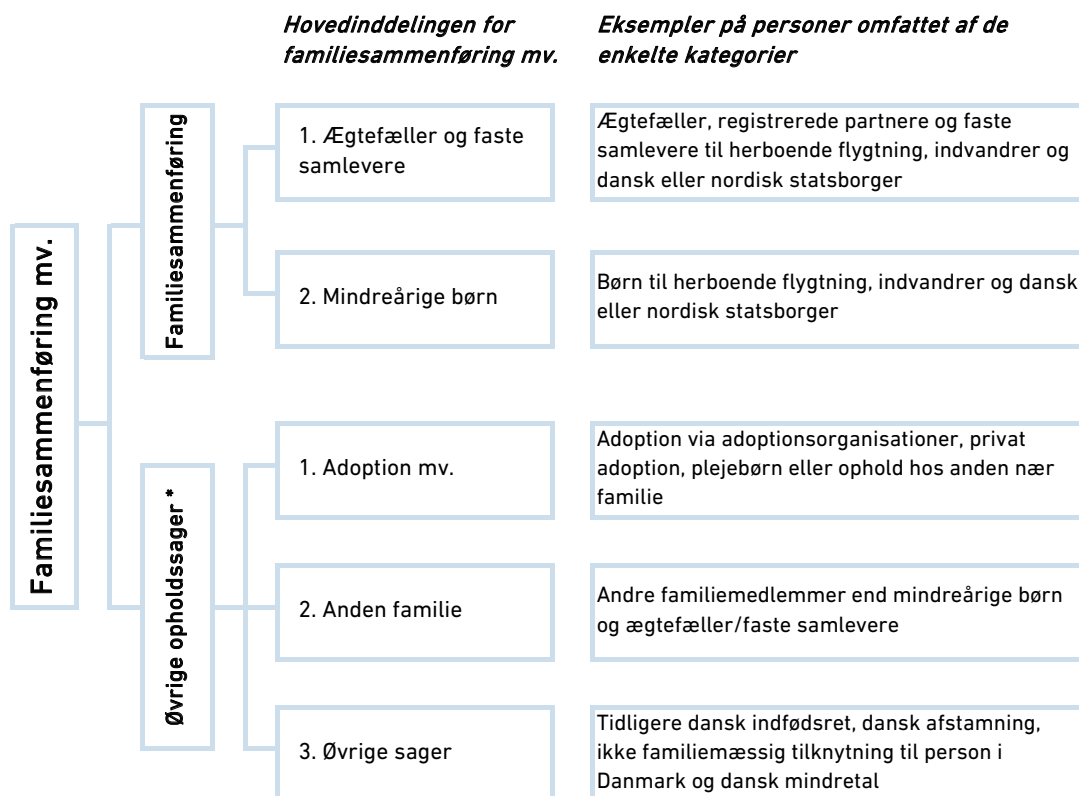
Familiesammenføring til personer med midlertidig beskyttelsesstatus

Personer, der har fået midlertidig beskyttelsesstatus, kan normalt først få familiesammenføring med ægtefæller og mindreårige børn efter 3 år. Dog kan tidligere familiesammenføring undtagelsesvis tillades, hvis et afslag vil stride imod Danmarks internationale forpligtelser. Det kan fx være tilfældet, hvis personen i Danmark før udrejsen fra hjemlandet har passet en handicappet ægtefælle i hjemlandet, eller hvis den herboende har alvorligt syge mindreårige børn i hjemlandet.

Andre familiemedlemmer end ægtefæller og mindreårige børn kan kun få ophold i Danmark, hvis hensynet til Danmarks internationale forpligtelser taler for det. Det gælder både før og efter, at den midlertidige beskyttelsesstatus er forlænget efter 3 års ophold. I forhold til børn kan hensynet til barnets tarv dog efter omstændighederne have betydning for, om der skal gives tilladelse til familiesammenføring på et tidligere tidspunkt, fx hvis den herboende er et uledsaget mindreårigt barn, hvis forældre søger om familiesammenføring.

Se nyidanmark.dk for en nærmere introduktion til familiesammenføringsområdet mv., herunder en beskrivelse af betingelserne for at få familiesammenføring.

Oversigt over statistikføringen på familiesammenføringsområdet mv.



Statistikføringen på familiesammenføringsområdet

Statistikføringen på familiesammenføringsområdet indeholder både udlændinge med nærmeste familie i Danmark, der ansøger efter udlændingeloven, og udlændinge, der er familiemedlemmer til danske statsborgere, der har anvendt EU's regler om fri bevægelighed i et andet EU/EØS-land/Schweiz og vender tilbage til Danmark.

Afgørelser vedrørende familiesammenføring på Færøerne og i Grønland indgår i tallene.

Familiemedlemmer til herboende personer med opholdstilladelse som studerende eller med henblik på arbejde indgår under statistikføringen af hhv. erhvervsområdet og studieområdet mv.

Familiemedlemmer til herboende unionsborgere (statsborgere fra et andet EU/EØS-land/Schweiz) indgår under statistikføringen på EU/EØS-området.

* Fra 2014 fremgår sager vedrørende andre familiemedlemmer end mindreårige børn og ægtefæller/faste samlevende særskilt under underkategorien 'Anden familie'. Disse sager var indtil 2014 statistikført som en del af underkategorien 'Øvrige sager'.

Ansøgninger på familiesammenføringsområdet mv. *

Kategori	2015	2016	2017	2018	2019
Familiesammenføring (ægtefæller/faste samleverer og mindreårige børn)	16.017	8.789	6.689	6.321	4.949
Øvrige opholdssager	2.759	1.864	1.410	1.063	915
- heraf fra anden familie	2.014	1.492	1.006	607	498
I alt	18.776	10.653	8.099	7.384	5.864

* Opgørelsen omfatter alle ansøgninger, både ægtefæller/faste samleverer, mindreårige børn og øvrige sager (adoption mv., anden familie og øvrige sager).

Kort om familiesammenføringsområdet mv.

Familiesammenføringsområdet mv. indeholder familiesammenføring (ægtefæller/faste samleverer og mindreårige børn) og øvrige opholdssager.

Øvrige opholdssager omfatter ansøgninger om opholdstilladelse vedrørende bl.a. adoption, andre familiemedlemmer end mindreårige børn og ægtefæller/faste samleverer (anden familie), ikke familiemæssig tilknytning til person i Danmark, dansk mindretal og tidligere dansk indfødsret.

Ansøgninger om familiesammenføring fra ægtefæller/faste samleverer og børn *

Nationalitet	2015	2016	2017	2018	2019
Afghanistan	217	168	250	283	162
Brasilien	117	122	127	137	105
Eritrea	1.511	1.095	419	526	345
Filippinerne	529	473	462	422	375
Indien	126	118	110	123	101
Irak	195	169	166	169	111
Iran	189	148	185	186	158
Kina	271	214	169	165	129
Pakistan	327	236	201	264	173
Statsløse **	1.073	285	168	152	117
Syrien	6.872	1.867	601	573	383
Thailand	631	550	554	461	386
Tyrkiet	438	459	471	375	329
Ukraine	303	203	159	162	174
USA	244	239	210	235	174
Øvrige	2.974	2.443	2.437	2.088	1.727
I alt	16.017	8.789	6.689	6.321	4.949

* Opgørelsen omfatter mindreårige børn og ægtefæller/faste samleverer og ikke andre familiemedlemmer, adoption eller tidligere dansk indfødsret.

** Inklusiv statsløse palæstinensere.

Afgørelser om familiesammenføring og øvrige opholdssager *

Kategori	2018			2019		
	Tilladelser	Afslag	I alt	Tilladelser	Afslag	I alt
Ægtefæller og faste samlevere	2.959	1.481	4.440	1.908	1.001	2.909
- heraf til herboende flygtning	493	782	1.275	356	313	669
- heraf til herboende indvandrere	268	216	484	219	168	387
- heraf til herboende dansk/nordisk statsborger	2.198	483	2.681	1.333	520	1.853
Familiesammenføring efter EU-reglerne	289	101	390	329	137	466
- heraf ægteskab, registreret partnerskab eller fast samlivsforhold	266	85	351	298	123	421
- heraf børn	21	14	35	29	11	40
- heraf forældre/anden familie	2	2	4	2	3	5
Mindreårige børn	1.352	663	2.015	985	224	1.209
- heraf børn til herboende flygtning	643	500	1.143	425	103	528
- heraf børn til andre	709	163	872	560	121	681
Forældre **	1	2	3	0	3	3
- heraf til herboende indvandrere	0	2	2	0	2	2
- heraf til herboende dansk statsborger	1	0	1	0	1	1
Familiesammenføring i alt (A)	4.601	2.247	6.848	3.222	1.365	4.587
Øvrige opholdssager	633	928	1.561	426	282	708
- heraf fra anden familie	275	792	1.067	99	242	341
Øvrige opholdssager (B)	633	928	1.561	426	282	708
I alt A+B	5.234	3.175	8.409	3.648	1.647	5.295

* Opgørelsen omfatter alle afgørelser, jf. oversigten over statistikføringen på familiesammenføringsområdet mv.

** Adgangen for forældre over 60 år til at få familiesammenføring med herboende børn i Danmark blev afskaffet i 2002, men eksisterer stadig for børn, der bor i Grønland og på Færøerne. Derfor omfatter opgørelsen kun tilladelser og afslag til familiesammenføring på Færøerne og i Grønland. Afgørelser vedrørende andre familiemedlemmer (anden familie), herunder fx forældre til uledsagede mindreårige børn i Danmark, fremgår under 'Øvrige opholdssager'

Note: Tallene omfatter tilladelser og afslag på førstegangsansøgninger i Udlændingestyrelsen/Styrelsen for International Rekruttering og Integration. Tallene kan omfatte flere afgørelser for samme person.

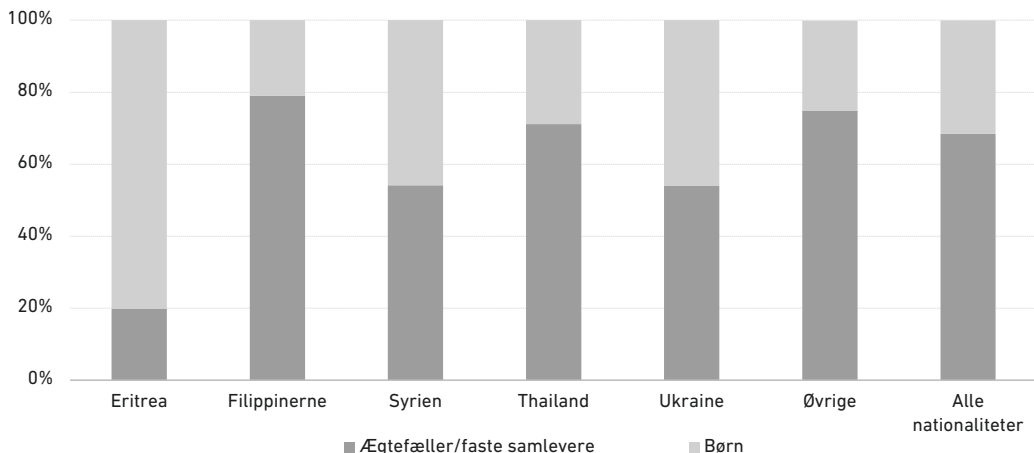
Familiesammenføringsafgørelser (ægtefæller/faste samlevende og børn) *

Nationalitet	2018			2019		
	Tilladelser	Afslag	I alt	Tilladelser	Afslag	I alt
Afghanistan	181	104	285	115	83	198
Eritrea	295	519	814	248	154	402
Filippinerne	377	54	431	253	60	313
Indien	100	12	112	95	11	106
Irak	87	76	163	54	51	105
Iran	130	46	176	86	40	126
Kina	137	27	164	88	25	113
Pakistan	154	53	207	147	58	205
Statsløse **	120	75	195	87	39	126
Syrien	420	352	772	205	112	317
Thailand	406	87	493	215	110	325
Tyrkiet	217	139	356	130	96	226
Ukraine	135	25	160	148	26	174
USA	160	24	184	145	20	165
Vietnam	118	40	158	62	26	88
Øvrige	1.564	614	2.178	1.144	454	1.598
I alt	4.601	2.247	6.848	3.222	1.365	4.587

* Opgørelsen omfatter mindreårige børn og ægtefæller/registrerede partnere/faste samlevende og ikke andre familiemedlemmer, adoption eller tidligere dansk indfødsret.

** Inklusiv statsløse palæstinensere.

Familiesammenføringstilladelser fordelt på ægtefæller/faste samlevende og børn 2019 *



* Opgørelsen omfatter mindreårige børn og ægtefæller/registrerede partnere/faste samlevende og ikke andre familiemedlemmer, adoption eller tidligere dansk indfødsret.

**Ansøgninger om familiesammenføring efter EU-reglerne,
hvor den herboende er dansk statsborger**

Nationalitet	2018	2019	Andel 2019
Unionsborgere og EØS-statsborgere	22	27	6%
Storbritannien	9	14	3%
Tyskland	1	4	1%
Grækenland	1	2	<1%
Polen	0	2	<1%
Øvrige	11	5	1%
Tredjelandstatsborgere	332	433	94%
Thailand	17	43	9%
Tyrkiet	45	39	8%
Pakistan	25	29	6%
Filippinerne	20	23	5%
Øvrige	225	299	65%
I alt	354	460	100%

**Afgørelser vedrørende familiesammenføring efter EU-reglerne,
hvor den herboende er dansk statsborger**

	2015	2016	2017	2018	2019
Tilladelser	246	218	209	289	329
Afslag	69	78	104	101	137
I alt	315	296	313	390	466

Familiesammenføring til danske statsborgere og deres familiemedlemmer efter EU-retten

Danske statsborgere, der har benyttet EU's regler om fri bevægelighed i et andet EU/EØS-land eller Schweiz og vender tilbage til Danmark, kan efter visse betingelser få deres familiemedlemmer til Danmark efter EU-retten.

Familiemedlemmer, der kan få familiesammenføring med en dansk statsborger efter EU-retten, er:

- ægtefæller, registrerede partnere eller faste samlevere over 18 år,
- direkte efterkommere under 21 år (dvs. børn, børnebørn osv.) af den danske statsborger eller dennes ægtefælle/samlever,
- andre familiemedlemmer, herunder direkte efterkommere over 21 år og slægtninge i opstigende linje, under forudsætning af, at en række øvrige betingelser er opfyldt.

Se nyidanmark.dk for en nærmere introduktion til familiesammenføringsområdet mv., herunder en beskrivelse af betingelserne for at få familiesammenføring.

ERHVERV

Introduktion til erhvervsområdet

Erhvervsområdet dækker over en bred vifte af forskellige muligheder for at få ret til ophold og arbejde i Danmark.

Mulighederne for at kunne opholde sig og arbejde i Danmark afhænger bl.a. af ansøgerens nationalitet, da der er forskellige regler for nordiske statsborgere, unionsborgere, statsborgere fra EØS-land/Schweiz og tredjelandsstatsborgere.

Statsborgere fra de nordiske lande kan uden tilladelse indrejse og opholde sig i Danmark og er fritaget for kravet om arbejdstilladelse.

Unionsborgere og statsborgere fra EØS-lande og Schweiz, der ønsker at opholde sig i Danmark på baggrund af erhvervsaktivitet, har som udgangspunkt ret til at opholde sig i Danmark, men skal ved ophold i mere end tre måneder (seks måneder som jobsøgende) lade sig registrere hos Statsforvaltningen indtil 1. april 2019. Efter 1. april 2019 skal de registrere sig hos Styrelsen for International Rekruttering og Integration.

Alle personer i ovennævnte gruppe er fritaget for kravet om arbejdstilladelse.

Unionsborgere og statsborgere fra EØS-lande og Schweiz, som ønsker at opholde sig og arbejde i Grønland og på Færøerne, skal have særskilt tilladelse hertil.

Tredjelandsstatsborgere er omfattet af udlændingelovens krav om opholds- og arbejdstilladelse, når de ønsker at arbejde i Danmark.

Visse tredjelandsstatsborgere er dog **fritaget** for at skulle have en opholds- eller arbejdstilladelse for at kunne arbejde i Danmark. Et eksempel på dette er personale i udenlandske tog og biler i international trafik.

Endvidere er der visse tredjelandsstatsborgere, som kan arbejde uden arbejdstilladelse i Danmark, hvis opholdet varer max. **tre måneder** fra indrejsen. Eksempler på dette er forskere og gæsteforskere, videnskabsmænd og foredragsholdere, visse kunstnere samt montører, konsulenter og instruktører, hvis de er omfattet af den såkaldte montørregel.

Fritagelsen for kravet om arbejdstilladelse fritager dog ikke for kravet om visum. En udlænding skal derfor under alle omstændigheder have visum, hvis han eller hun hører til de statsborgere, for hvem der er visumpligt for at kunne rejse ind i Danmark.

Tredjelandsstatsborgeres ansøgning om ophold efter en af erhvervsordningerne behandles som hovedregel af Styrelsen for International Rekruttering og Integration. Det gælder også om opholds- og arbejdstilladelser i Grønland og på Færøerne samt ansøgninger efter stand still-klausulen i associeringsaftalen mellem EU og Tyrkiet. Ansøgninger alene på baggrund af associeringsaftalen mellem EU og Tyrkiet behandles af Udlændingestyrelsen.

Greencard-ordningen er ophævet, så der ikke kan indgives nye ansøgninger med virkning fra den 10. juni 2016. Det er dog fortsat muligt at indgive ansøgning om forlængelse.

Bestemmelsen om arbejdsmarkedstilnytning er ophævet, så der kan ikke indgives nye ansøgninger med virkning fra 1. juli 2018. Det er dog fortsat muligt at indgive ansøgning om forlængelse. Ordningen for medfølgende familiemedlemmer til ulandsdanskere trådte i kraft den 25. maj 2017 og blev automatisk ophævet med virkning fra den 1. juli 2018.

Se nyidanmark.dk for en nærmere introduktion til erhvervsområdet, herunder sagsbehandlingen.

Oversigt over statistikføringen på erhvervsområdet

Hovedinddeling for erhverv *Eksempler på personer omfattet af de enkelte kategorier*

Erhverv	1. Beløbsordningen	Personer, som er tilbudt arbejde med årlig indkomst på mindst 400.000 kr. (2016-niveau). Indkomstgrænsen reguleres årligt
	2. Fast-track ordningen	Personer, der er tilbudt ansættelse i en certificeret virksomhed, har mulighed for hurtig og fleksibel jobstart samt mulighed for at arbejde skiftevis i Danmark og udlandet
	3. Positivlisten og jobsøgningsophold v. uforskyldt ledighed	Personer, der er tilbudt stilling, hvor det vurderes, at der er mangel på arbejdskraft. Personer med tilladelse efter Positivlisten, Beløbsordningen eller Fast-track ordningen, som bliver uforskyldt ledige
	4. Forskere og undervisere	Personer, der er tilbudt ansættelse som forsker på et universitet eller i en virksomhed
	5. Landbrug	Personer, der er ansat i landbruget som driftsledere eller fodermestre
	6. Start-up Denmark og Selvstændige	Personer, der driver selvstændig virksomhed på baggrund af en godkendelse fra et springboard nedsat af Erhvervs- og Vækstministeriet
	7. Etableringskort	Personer, der på baggrund af et pointsystem vurderes at kunne finde kvalificeret arbejde i Danmark. Personer, der afslutter en dansk kandidat- eller dansk ph.d.-grad
	8. Familiemæssig tilknytning til person med opholdstilladelse på erhvervsområdet	Ægtefæller og mindreårige børn mv. til personer, der har erhvervstilladelse i Danmark
	9. Lønarbejde på Grønland/ Færøerne og medfølgende familie samt Associering-stand still	Personer, som er tilbudt arbejde på Grønland og på Færøerne, og familiemedlemmer til disse personer, samt personer, der ansøger efter stand still-klausulen i associeringsaftalen mellem EU og Tyrkiet
	10. Associeringsaftalen og medfølgende familie	Associeringsaftalen mellem EU og Tyrkiet samt familiemedlemmer til personer på denne ordning
	11. Øvrige sager	Personer, som får tilladelse pba. ansøgning som trainees, arbejdsmarkedstilknytning, særlige individuelle kvalifikationer, arbejde på boreplatforme, greencard, samt familiemæssig tilknytning til udlandsdanskere, som falder udenfor ovenstående kategorier

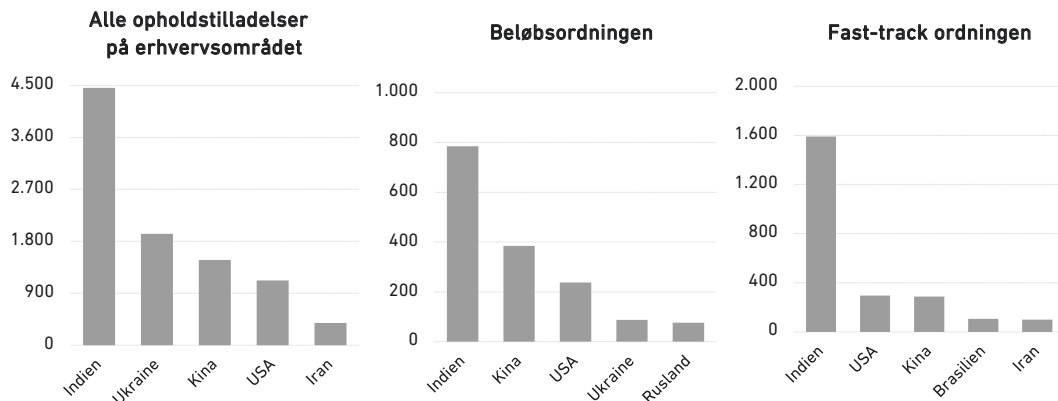
Opholdstilladelser på erhvervsområdet

Kategori	2018 I alt	udvalgte nationaliteter 2019				2019 I alt
		Indien	Ukraine	Kina	USA	
Beløbsordningen	2.571	785	88	385	238	2.417
Fast-track ordningen	2.783	1.590	44	288	296	3.314
Positivlisten og Jobsøgningsophold v. uforskyldt ledighed	412	130	10	43	50	414
Forskere og undervisere	529	34	3	144	48	395
Landbrug	899	0	1.114	0	0	1.141
Start-Up Denmark	44	9	0	3	7	47
Etableringskort	406	71	5	88	48	493
Øvrige kategorier *	581	13	16	37	148	559
Familiemæssig tilknytning til person med opholdstilladelse på erhvervsområdet	5.191	1.812	641	474	268	4.919
Lønarbejde på Grønland/Færøerne og medfølgende familie samt Associering-stand still	935	14	7	14	18	1.269
Associeringsaftalen og medfølgende familie **	4	0	0	0	0	6
I alt	14.355	4.458	1.928	1.476	1.121	14.974

* Kategorien Øvrige omfatter tilladelser til trainees, arbejdsmarkedstilknytning, personer med særlige individuelle kvalifikationer, personer arbejdende på en boreplatform eller lignende, greencard, samt familiemæssig tilknytning til udlandsdanskere (i 2018 blev der givet 26 tilladelser), som falder udenfor ovenstående kategorier.

** Afgørelser efter Associeringsaftalen træffes af Udlændingestyrelsen. Associeringsaftalen udgjorde 4 og 5 tilladelser hhv. 2018 og 2019.

Opholdstilladelser på erhvervsområdet - udvalgte kategorier og største nationaliteter 2019



Opholdstilladelser på udvalgte kategorier på erhvervsområdet

heraf 2019

Nationalitet	2018 I alt	Beløbs- ordningen	Etablerings- kort	Forskere og undervisere	Fast-track ordningen	Start-up Denmark	2019 I alt
Indien	2.373	785	71	34	1.590	9	2.489
Kina	809	385	88	144	288	3	908
USA	595	238	48	48	296	7	637
Iran	208	53	26	32	100	9	220
Brasilien	185	66	12	12	105	1	196
Tyrkiet	165	56	14	14	61	0	145
Øvrige	1.998	834	234	111	874	18	2.071
I alt	6.333	2.417	493	395	3.314	47	6.666

Udvalgte kategorier på erhvervsområdet 2019

Beløbsordningen er en ordning, hvor udlændinge, som er tilbudt et job med en årsløn på mindst 400.000 kr. (2016-niveau), har særlig let adgang til det danske arbejdsmarked, uanset branche, stillingens præcise karakter og hensyntagen til, om der er mangel på arbejdskraft på området. Den 10. juni 2016 blev beløbsgrænsen hævet fra 375.000 kr. til 400.000 kr. Beløbet reguleres årligt.

Etableringskort giver særlig let adgang for personer, der har afsluttet et dansk kandidat- eller Ph.D.-studie, til at få en opholds- og arbejdstilladelse i to år.

Forskere og undervisere har særlig let adgang til at komme til Danmark for at arbejde med forskning og undervise på et universitet eller i en privat virksomhed.

Fast-track ordningen betyder hurtig og fleksibel jobstart for højtqualificeret udenlandsk arbejdskraft og gør det lettere for certificerede virksomheder at hente medarbejdere med særlige kompetencer eller kvalifikationer til Danmark.

Start-up Denmark og Selvstændige giver en udenlandsk iværksætter med en innovativ forretningsidé, som kan bidrage til vækst og nye arbejdspladser i Danmark, mulighed for at få opholds- og arbejdstilladelse til at drive selvstændig erhvervsvirksomhed i Danmark.

Se nyidanmark.dk for en nærmere beskrivelse af ordningerne på erhvervsområdet.

Opholdstilladelser efter Beløbsordningen - fordelt på jobfunktion

Kategori	2018	udvalgte nationaliteter 2019				2019
	I alt	Indien	Kina	USA	Ukraine	I alt
IT-medarbejdere	746	338	22	27	25	547
Hotel- og restaurantmedarbejdere	219	28	210	1	0	329
Ingeniører	165	65	17	18	6	193
Ledere (Hovedgruppe 1 i DISCO 88)	47	30	9	38	2	131
Samfundsvidenskab og økonomi	45	5	4	7	1	38
Medarbejdere inden for servicebranchen	23	0	2	0	0	28
Videnmedarbejdere inden for teknologi og naturvidenskab	31	2	3	2	0	18
Forskere	15	2	1	1	0	10
Undervisning, pædagogisk arbejde mv.	15	0	0	4	0	8
Læger	8	0	0	0	0	5
Øvrigt sundhedspersonale	4	0	0	0	0	2
Øvrige på Beløbsordningen	1.253	315	117	140	54	1.108
I alt	2.571	785	385	238	88	2.417

Opholdstilladelser efter Fast-track ordningen - fordelt på jobfunktion

Kategori	2018	udvalgte nationaliteter 2019				2019
	I alt	Indien	USA	Kina	Brasilien	I alt
IT-medarbejdere	577	676	19	8	17	818
Forskere	545	113	69	180	29	731
Ingeniører	268	115	17	15	15	242
Ledere (Hovedgruppe 1 i DISCO 88)	26	25	41	4	0	102
Videnmedarbejdere inden for teknologi og naturvidenskab	21	7	3	2	1	27
Samfundsvidenskab og økonomi	12	7	3	2	0	24
Hotel- og restaurantmedarbejdere	9	0	2	0	0	17
Medarbejdere inden for servicebranchen	4	0	0	0	0	12
Undervisning, pædagogisk arbejde mv.	18	0	1	0	0	8
Øvrigt sundhedspersonale	2	0	0	1	0	1
Øvrige på Fast-track ordningen	1301	647	141	76	43	1.332
I alt	2.783	1.590	296	288	105	3.314

Opholdstilladelser efter Fast-track ordningen - fordelt på spor

Kategori	2018	udvalgte nationaliteter 2019				2019
	I alt	Indien	USA	Kina	Brasilien	I alt
Beløbsgrænse	1.858	1.233	195	72	62	2.159
Forskere	539	112	65	179	27	718
Korttidsophold	384	244	35	34	16	431
Uddannelse på højt niveau	2	1	1	3	0	6
I alt	2.783	1.590	296	288	105	3.314

Opholdstilladelser til forskere og undervisere

Kategori	2018	<i>udvalgte nationaliteter 2019</i>			2019
	I alt	Kina	USA	Indien	I alt
Forskere og underviser	529	144	48	34	395
I alt	529	144	48	34	395

Opholdstilladelser på Etableringskort

Kategori	2018	<i>udvalgte nationaliteter 2019</i>			2019
	I alt	Kina	Indien	Nepal	I alt
Etableringskort	406	88	71	64	493
I alt	406	88	71	64	493

Opholdstilladelser efter Positivlisten

Nationalitet	2018	<i>heraf udvalgte stillinger 2019</i>			2019
	I alt	Ingeniører mv.	IT-medarbejdere	Læger	I alt
Indien	130	31	64	3	115
USA	57	3	8	0	42
Kina	13	3	4	0	23
Øvrige	127	11	38	20	147
I alt	327	48	114	23	327

Opholdstilladelser efter reglerne om Særlige individuelle kvalifikationer, Trainees og Landbrug

Nationalitet	2018 I alt	heraf 2019			2019 I alt
		Særlige individuelle kvalifikationer	Trainee	Landbrug	
Ukraine	895	15	1	1.114	1.130
USA	139	124	24	0	148
Canada	54	58	0	0	58
Japan	51	40	5	0	45
Kina	43	23	14	0	37
Brasilien	30	20	3	9	32
Rusland	24	16	2	3	21
Ghana	9	10	7	0	17
Øvrige	185	147	48	15	210
I alt	1.443	453	104	1.141	1.698

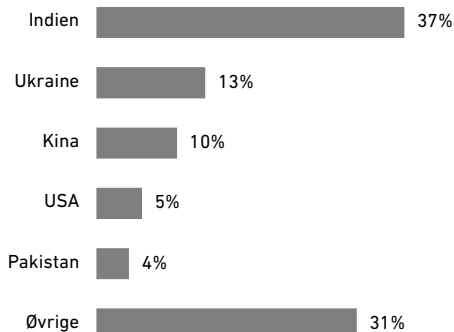
Uddrag vedrørende øvrigt erhverv

Særlige individuelle kvalifikationer: Der kan gives opholdstilladelse til en udlænding, hvis udførelsen af det konkrete arbejde, som pågældende bliver tilbudt, knytter sig så meget til den pågældende udlænding, at kun den pågældende må antages at kunne varetage det. For eksempel til professionelle idrætsudøvere og trænere, specialiserede kokke og artister i cirkusbranchen.

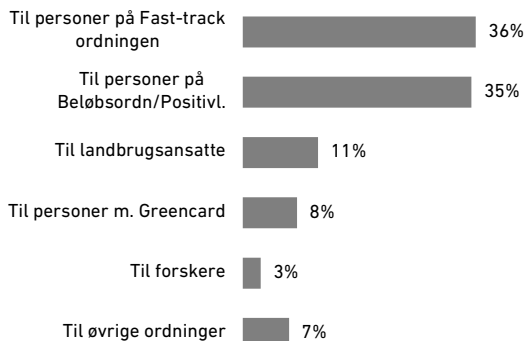
Trainee: En udlænding har mulighed for at få opholds- og arbejdstilladelse som trainee for at arbejde i en virksomhed i Danmark i en kortere periode med det formål at uddanne sig.

Landbrug: En udlænding har mulighed for at få opholds- og arbejdstilladelse, hvis de er ansat i landbruget som driftsledere eller fodermestre.

Tilladelser til medfølgende familie - fordelt på største nationaliteter 2019



Tilladelser til medfølgende familie - fordelt på udvalgte kategorier 2019



STUDIE MV.

Introduktion til studieområdet mv.

Studieområdet mv. dækker over en bred vifte af forskellige grundlag, der giver ret til ophold i Danmark.

Mulighederne for at få tilladelse til at studere mv. i Danmark er ikke ens for alle statsborgere, da der er forskellige regler for nordiske statsborgere, unionsborgere, statsborgere fra et EØS-land/Schweiz og tredjelandsstatsborgere.

Statsborgere fra de nordiske lande kan uden tilladelse indrejse og opholde sig i Danmark, herunder også studere mv.

Unionsborgere og statsborgere fra EØS-land og Schweiz, der ønsker at studere ved en videregående uddannelse i Danmark eller tage ophold som au pair eller praktikant mv., er omfattet af reglerne i EU-opholdsbekendtgørelsen.

Religiøse forkyndere samt studerende på grund- og ungdomsuddannelser eller ved folkehøjskoler skal i det omfang, de ikke opfylder betingelserne i EU-opholdsbekendtgørelsen, søge om opholdstilladelse efter udlændingelovens regler.

Tredjelandsstatsborgere skal søge om opholdstilladelse som studerende, au pair eller praktikant mv. efter udlændingelovens regler.

Tredjelandsstatsborgeres ansøgning om ophold som studerende mv. behandles som hovedregel af Styrelsen for International Rekruttering og Integration. Det gælder dog ikke ansøgninger vedrørende religiøse forkyndere og Friby-ordningen samt familiemedlemmer til personer på disse ordninger. Disse behandles af Udlændingestyrelsen.

Se nyidanmark.dk for en nærmere introduktion til studieområdet mv., herunder sagsbehandlingen.

Oversigt over statistikføringen på studieområdet mv.

Hovedinddelingen for studie mv.

Eksempler på personer omfattet af de enkelte kategorier

Studie mv.	1. Uddannelse (inkl. Ph.D.)	Studerende på videregående uddannelser, studerende på adgangsgivende kurser til videregående uddannelser, kurser på folkehøjskoler samt grund- eller ungdomsuddannelser
	2. Au pair	Personer, som opholder sig hos en værtsfamilie med det formål at forbedre deres sproglige og eventuelle faglige kundskaber samt udvide deres kulturelle horisonnt ved at forbedre deres kendskab til opholdslandet
	3. Praktikanter	Praktikanter inden for bl.a. landbrugs- og skovbrugsområdet, arkitektområdet og sundhedsområdet
	4. Volontører, Working Holiday mv.	Volontør og Working Holiday (arbejdsferieaftale), personer med ophold for at opnå dansk autorisation som læge, tandlæge eller sygeplejerske samt private uddannelsesinstitutioner
	5. Familiemæssig tilknytning til person med opholdstilladelse på studieområdet mv.	Ægtefæller og mindreårige børn til personer, der har studietilladelse mv. i Danmark
	6. Studie på Grønland/Færøerne og medfølgende familie	Ophold til studie i Grønland og på Færøerne og familiemedlemmer til personer på disse ordninger
	7. Religiøse forkyndere mv. og medfølgende familie	Religiøse forkyndere, missionærer eller personer, der ønsker at virke inden for et religiøst ordenssamfund i Danmark, og som kan dokumentere tilknytning til et anerkendt eller godkendt trossamfund i Danmark. Familiemedlemmer til personer på denne ordning kan også være omfattet
	8. Friby-ordning	Ophold til forfattere mv., hvis ytringsfrihed krænktes i deres hjemland

Opholdstilladelser på studieområdet mv.

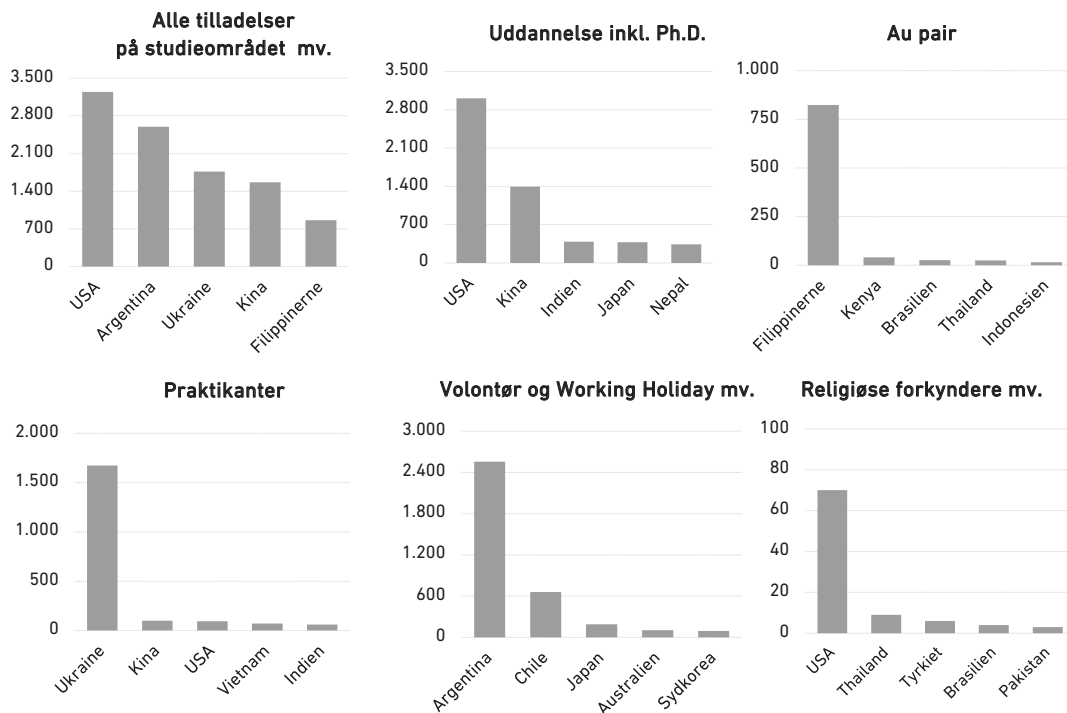
Kategori	2018	udvalgte nationaliteter 2019				2019
	I alt	USA	Ukraine	Kina	Filippinerne	I alt
Uddannelse inkl. Ph.D.	8.861	3.012	77	1.398	26	8.455
Au pair	1.311	9	6	6	824	1.016
Praktikanter	2.251	95	1.673	99	8	2.360
Volontør og Working Holiday mv. *	2.213	7	5	7	1	4.098
Familiemæssig tilknytning til person med opholdstilladelse på studieområdet mv.	981	29	3	55	0	764
Studie på Grønland/Færøerne og medfølgende familie	59	11	0	1	3	44
Religiøse forkyndere mv. og medfølgende familie **	160	81	1	0	0	142
Friby-ordning og medfølgende familie ***	0	0	0	0	0	3
I alt	15.836	3.244	1.765	1.566	862	16.882

* Kategorien Volontør og Working Holiday (arbejdsferieaftale) mv. indeholder også opholds- og arbejdstilladelse med henblik på at opnå dansk autorisation som læge, tandlæge eller sygeplejerske, samt et mindre antal opholdstilladelser givet til private uddannelsesinstitutioner.

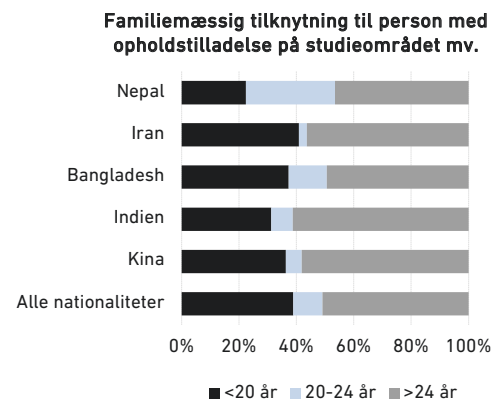
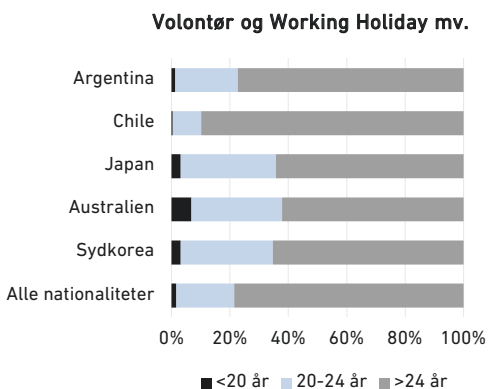
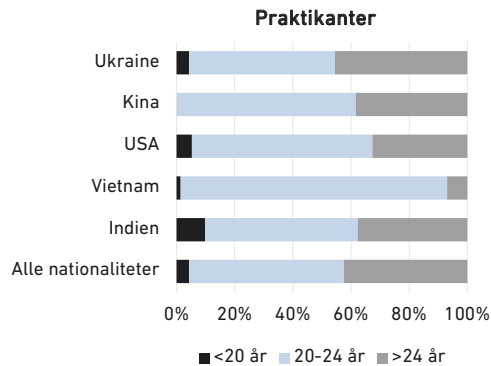
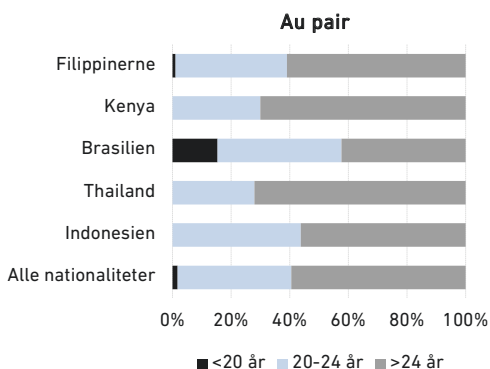
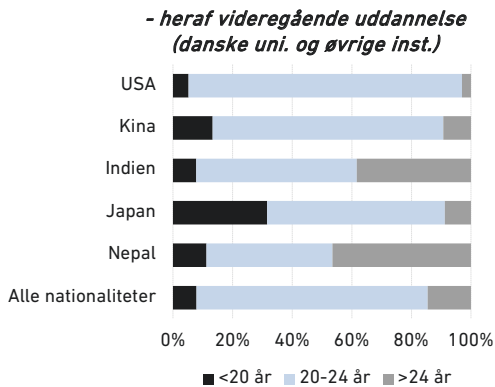
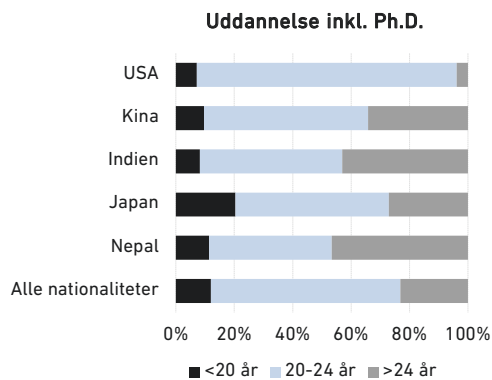
** Behandles af Udlændingestyrelsen i første instans. Religiøse forkyndere mv. udgjorde hhv. 109 og 109 tilladelser i 2018 og 2019.

*** Behandles af Udlændingestyrelsen i første instans. Friby-ordningen udgjorde hhv. 0 og 1 tilladelse i 2018 og 2019.

Opholdstilladelser på studieområdet mv. - udvalgte kategorier og største nationaliteter 2019



Opholdstilladelser på studieområdet mv. - fordelt på nationaliteter og alder 2019



Opholdstilladelser med henblik på uddannelse inkl. Ph.D.

Nationalitet	2018 I alt	udvalgte kategorier 2019				2019 I alt	Andel 2019
		Videregående uddannelse, Danske universiteter	Videregående uddannelse, øvrige institutioner	Ph.D.	Grund- og ungdoms- uddannelse		
USA	3.252	2.841	51	23	43	3.012	36%
Kina	1.317	771	161	446	8	1.398	17%
Indien	372	232	89	54	4	388	5%
Japan	330	98	38	6	16	377	4%
Nepal	369	73	256	6	2	343	4%
Australien	405	245	31	8	29	333	4%
Canada	368	232	22	13	17	291	3%
Brasilien	229	61	6	58	48	191	2%
Øvrige	2.219	1.164	242	314	185	2.122	25%
I alt	8.861	5.717	896	928	352	8.455	100%

Uddannelse i Danmark

Opholdstilladelse til uddannelse i Danmark kan gives til: studerende ved videregående uddannelser, studerende på adgangsgivende kurser til videregående uddannelse, deltagere i kurser på folkehøjskoler mv. samt elever på grund- og ungdomsuddannelser.

Studerende på videregående uddannelser får samtidig arbejdstilladelse til beskæftigelse ved deltidsarbejde i indtil 20 timer ugentligt samt ret til beskæftigelse på fuldtid i månederne juni, juli og august. Der meddeles opholdstilladelse med henblik på at deltage i og afslutte en videregående uddannelse for uddannelsens varighed samt yderligere seks måneder med henblik på at søge beskæftigelse i Danmark (Jobsøgningsophold). Jobsøgningsophold medtages ikke i den eksterne statistikføring.

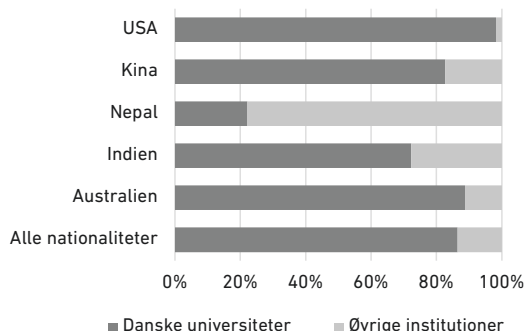
Danske universiteter består af følgende institutioner: Aalborg Universitet, Aarhus Universitet, Danmarks Tekniske Universitet, Copenhagen Business School, IT-Universitetet i København, Københavns Universitet, Roskilde Universitet og Syddansk Universitet.

De øvrige videregående uddannelsesinstitutioner inkluderer bl.a.: erhvervsakademier, professionshøjskoler, biblioteksskoler, musikkonservatorier mv.

Tilladelser til videregående uddannelse

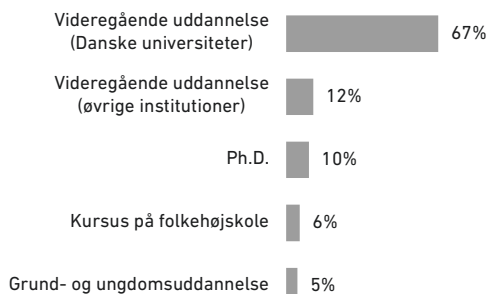
(danske uni. og øvrige inst.)

- fordelt på de største nationaliteter 2019



Opholdstilladelser med henblik på uddannelse inkl. Ph.D.

- fordelt på kategorier 2019



Opholdstilladelser til au pair 2015 - 2019

Nationalitet	2015	2016	2017	2018	2019
Filippinerne	1.317	1.074	1.171	1.061	824
Kenya	37	26	34	34	40
Brasilien	19	29	29	25	26
Thailand	28	25	24	32	25
Indonesien	5	4	8	18	16
Øvrige	218	191	157	141	85
I alt	1.624	1.349	1.423	1.311	1.016

Au pair

Opholdstilladelse som au pair gives med det formål at forbedre au pair personens sproglige og eventuelt faglige kundskaber samt udvide vedkommendes kulturelle horisont gennem opnåelse af et bedre kendskab til Danmark.

Se nyidanmark.dk for en nærmere beskrivelse af øvrige krav og vilkår, opholdstilladelsens varighed mv.

Opholdstilladelser til praktikanter 2015 - 2019

Nationalitet	2015	2016	2017	2018	2019
Ukraine	723	899	1.424	1.687	1.673
Kina	46	55	68	80	99
USA	71	68	79	97	95
Vietnam	2	4	3	13	72
Indien	21	34	38	47	61
Øvrige	195	212	287	327	360
I alt	1.058	1.272	1.899	2.251	2.360

Opholdstilladelser til Working Holiday 2015 - 2019

Nationalitet	2015	2016	2017	2018	2019
Argentina	352	566	667	911	2.549
Chile	72	163	316	374	659
Japan	118	107	128	162	186
Australien	109	141	143	123	102
Syd Korea	73	125	150	123	92
Øvrige	85	116	129	125	118
I alt	809	1.218	1.533	1.818	3.706

EU/EØS

Afgørelser vedrørende unionsborgere og EØS-statsborgere *

Afgørelser/Kategori	2018	udvalgte nationaliteter 2019				2019
		Rumænien	Polen	Tyskland	Litauen	
Tilladelse	39.079	6.190	4.523	3.720	2.430	36.865
- heraf til lønarbejde **	20.225	4.415	3.298	925	1.853	18.578
- heraf til uddannelse	9.150	404	406	1.666	257	8.538
- heraf tilstrækkelige midler	4.867	606	349	754	137	5.015
- heraf til medfølgende familiemedlemmer til unionsborgere/EØS-statsborgere ***	4.789	763	466	366	180	4.691
- heraf øvrige ****	48	2	4	9	3	43
Afslag	234	16	19	7	2	277
I alt	39.313	6206	4542	3727	2432	37.142

* Afgørelserne vedrører henholdsvis registreringsbeviser, som gives til unionsborgere og statsborgere fra EØS-land og Schweiz, der er omfattet af EU-reglerne, og opholdskort, som gives til tredjelandstatsborgere, der er omfattet af EU-reglerne.

** Kategorien 'Lønarbejde' omfatter lønnet beskæftigelse og udstationerede.

*** Omfatter familiemedlemmer, uanset om disse er tredjelandstatsborgere, unionsborgere eller EØS-statsborgere.

**** Omfatter kategorierne: selvstændigt erhvervsdrivende (39 beviser i 2019) og pensionister (4 beviser i 2019).

Opholdsret for unionsborgere og EØS-statsborgere

Unionsborgere har ret til frit at færdes og opholde sig i andre medlemsstater med de begrænsninger og på de betingelser, der er fastsat i traktaterne og i gennemførselsbestemmelserne hertil.

En unionsborger, der er i besiddelse af et gyldigt identitetskort eller pas, kan indrejse og opholde sig i Danmark indtil tre måneder fra indreisen, eller indtil seks måneder hvis den pågældende er jobsøgende. Herefter har den pågældende ret til ophold som jobsøgende, så længe det kan dokumenteres, at den pågældende fortsat søger arbejde og har reelle muligheder for at blive ansat.

Ved ophold ud over de tre måneder (seks måneder for jobsøgende), skal unionsborgeren opfylde betingelserne for ret til ophold i EU-opholdsbekendtgørelsen samt ansøge om et registreringsbevis. Ansøgningen blev indgivet til Statsforvaltningen indtil 1. april 2019 med Udlændingestyrelsen som klageinstans.

Efter 1. april 2019 indgives ansøgningen til Styrelsen for International Rekruttering og Integration med Udlændingenævnet som klageinstans.

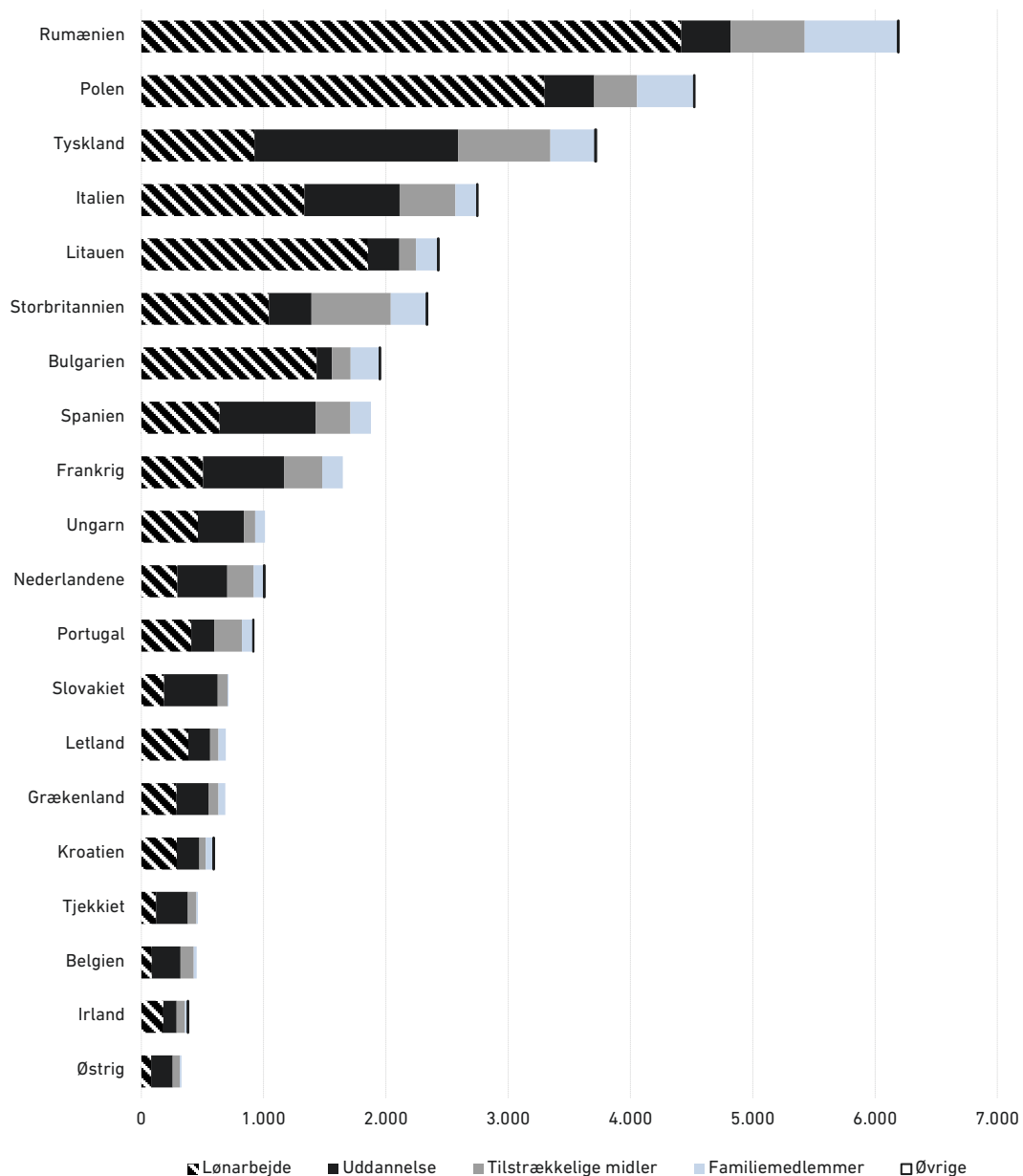
Familiemedlemmer til en unionsborger har mulighed for at søge om registreringsbevis eller opholdskort efter betingelserne i EU-opholdsbekendtgørelsen. En unionsborger har tillige mulighed for at søge om opholdstilladelse efter reglerne i udlændingeloven.

EØS-statsborgere og statsborgere fra Schweiz er omfattet af samme regler som unionsborgere.

EØS-landene er, udover EU-landene, Liechtenstein, Island og Norge.

Nordiske statsborgere kan uden tilladelse indrejse og opholde sig i Danmark.

Registreringsbeviser 2019 - fordelt på udvalgte kategorier og største EU/EØS-lande



Note: Tallene vedrører kun førstegangsansøgninger.

Opholdskort og registreringsbeviser med henblik på lønarbejde 2015 - 2019 *

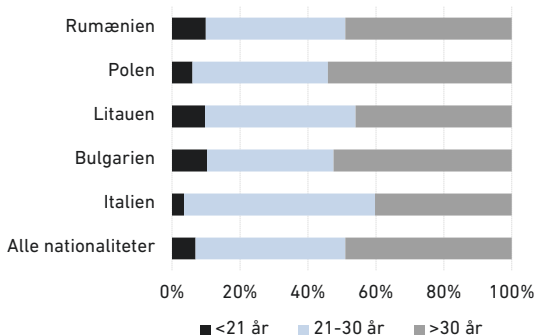
Nationalitet	2015	2016	2017	2018	2019
Rumænien	4.142	4.161	4.610	4.855	4.415
Polen	4.151	3.939	3.975	3.823	3.298
Litauen	1.773	2.058	2.148	2.284	1.853
Bulgarien	1.236	1.285	1.304	1.451	1.433
Italien	1.005	1.037	1.050	1.193	1.333
Storbritannien	754	847	991	966	1.043
Tyskland	835	843	840	859	925
Spanien	507	552	603	641	641
Frankrig	392	398	469	549	505
Ungarn	451	476	492	434	463
Øvrige	2.820	2.417	2.801	3.170	2.669
I alt	18.066	18.013	19.283	20.225	18.578

Registreringsbeviser med henblik på uddannelse 2015 - 2019 *

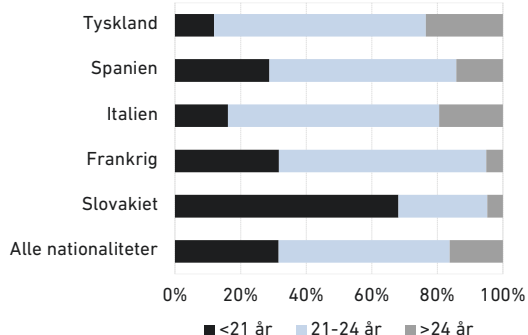
Nationalitet	2015	2016	2017	2018	2019
Tyskland	1.719	1.684	1.787	1.729	1.666
Spanien	781	804	848	829	785
Italien	762	768	830	783	780
Frankrig	672	670	675	711	663
Slovakiet	592	525	489	451	439
Nederlandene	434	520	476	432	410
Polen	585	517	523	497	406
Rumænien	736	597	508	440	404
Ungarn	481	410	400	405	377
Storbritannien	463	530	559	461	348
Øvrige	2.896	2.896	2.597	2.412	2.260
I alt	10.121	9.921	9.692	9.150	8.538

* Nationaliteterne er udvalgt på baggrund af de største nationaliteter for de enkelte kategorier i 2019.

Opholdskort og registreringsbeviser med henblik på lønarbejde - fordelt på nationaliteter og alder 2019



Registreringsbeviser med henblik på uddannelse - fordelt på nationaliteter og alder 2019



VISUM

Introduktion til visumområdet

Hvis man som udlænding ønsker at indrejse og opholde sig i Danmark for en kortere periode (op til 90 dage), skal man have et visum, hvis man er statsborger i et visumpligtigt land. Formålet med et visum er, at man kan besøge Danmark og/eller de andre Schengenlande i en kortere periode. Et visum giver ikke ret til at arbejde.

Statsborgere fra de øvrige nordiske lande - Finland, Island, Norge og Sverige - kan frit indrejse og opholde sig i Danmark uden at søge om visum.

Unionsborgere, EØS-statsborgere, udlændinge med visse typer af opholds- og tilbagerejsetilladelser i et Schengenland efter EU-reglerne om fri bevægelighed, udlændinge med opholdstilladelse i et andet Schengenland, samt statsborgere fra visumfrie lande behøver ikke visum for at indrejse og opholde sig i Danmark.

Der kan bl.a. meddeles visum med henblik på familie- og turistbesøg, deltagelse i kulturelle begivenheder samt forretningsbesøg.

Et visum udstedes som udgangspunkt med gyldighed for hele Schengenområdet og kan udstedes i en periode på op til 90 dage inden for en periode på 180 dage. Der kan i særlige tilfælde udstedes et visum alene med gyldighed for Danmark. Der kan gives afslag på visum, hvis udlændingemyndighederne vurderer, at der er risiko for, at en udlænding vil tage fast eller længerevarende ophold i Danmark, eller at pågældende vil udgøre en sikkerhedsrisiko.

Ansøgning om visum sker elektronisk via Apply Visa og skal indgives via et visumansøgningscenter og behandles dernæst af en dansk repræsentation i udlandet. Visse steder har Udenrigsministeriet indgået repræsentationsaftaler med andre lande, som behandler visumansøgninger på Danmarks vegne.

Størstedelen af sager om visum til Danmark afgøres på de danske repræsentationer. Repræsentationerne kan give tilladelse til visumophold, afslag på ansøgning om visum eller forelægge de mere komplicerede visumsager for Udlændingestyrelsen til afgørelse. Giver en repræsentation afslag på ansøgning om visum, vil afslaget som udgangspunkt blive automatisk påklaget til Udlændingestyrelsen. I de sager, der ikke automatisk bliver påklaget, er der mulighed for individuelt at klage over afgørelsen til Udlændingestyrelsen. Afslag, der meddeles af Udlændingestyrelsen som første instans efter forelæggelse fra repræsentationerne, kan påklages til Udlændingenævnet.

Se nyidanmark.dk for en nærmere introduktion til visumområdet, herunder en beskrivelse af betingelserne for at få visum.

Visumafgørelser

Myndighed	Afgørelser	2015	2016	2017	2018	2019
Udenrigsministeriet (repræsentationerne) *	Tilladelser	114.112	132.574	139.663	147.860	146.020
	Afslag **	3.371	6.440	7.764	9.209	12.031
Udlændingestyrelsen	Tilladelser	2.156	1.771	1.830	2.111	2.287
	Afslag	3.184	1.881	1.845	2.264	2.390
I alt		122.823	142.666	151.102	161.444	162.728

* Inklusiv afgørelser danske repræsentationer meddeler i repræsentation for andre lande, men eksklusiv afgørelser andre lande træffer i repræsentation for Danmark.

** Siden den 1. maj 2015 kan repræsentationerne give afslag på visum i mindre komplicerede sager.

 Visumtilladelser
 - fordelt på udvalgte rejseformål 2019

Nationalitet	2018 I alt	2019						2019 I alt
		Turist	Forretning	Besøg	Kultur/ sport	Officielt besøg	Studier	
Kina	52.080	35.897	9.833	3.140	1.829	124	255	51.263
Indien	28.752	15.804	9.307	3.883	439	240	154	30.353
Thailand	12.414	7.972	561	2.799	70	6	22	11.672
Filippinerne	8.698	3.197	895	1.698	13	4	13	8.717
Rusland	8.683	3.607	1.771	1.583	639	40	38	7.832
Tyrkiet	7.157	2.114	1.498	2.620	269	2	29	6.564
Indonesien	5.130	3.120	632	347	57	77	45	4.899
Sydafrika	3.781	1.884	1.036	609	163	71	78	3.911
Vietnam	2.298	751	603	887	59	134	104	2.560
Iran	2.490	165	405	1.297	31	28	7	1.967
Øvrige	18.488	4.938	4.741	5.659	1.322	646	524	18.569
I alt	149.971	79.449	31.282	24.522	4.891	1.372	1.269	148.307

Note: Nationaliteterne er udvalgt på baggrund af de største nationaliteter i 2019.

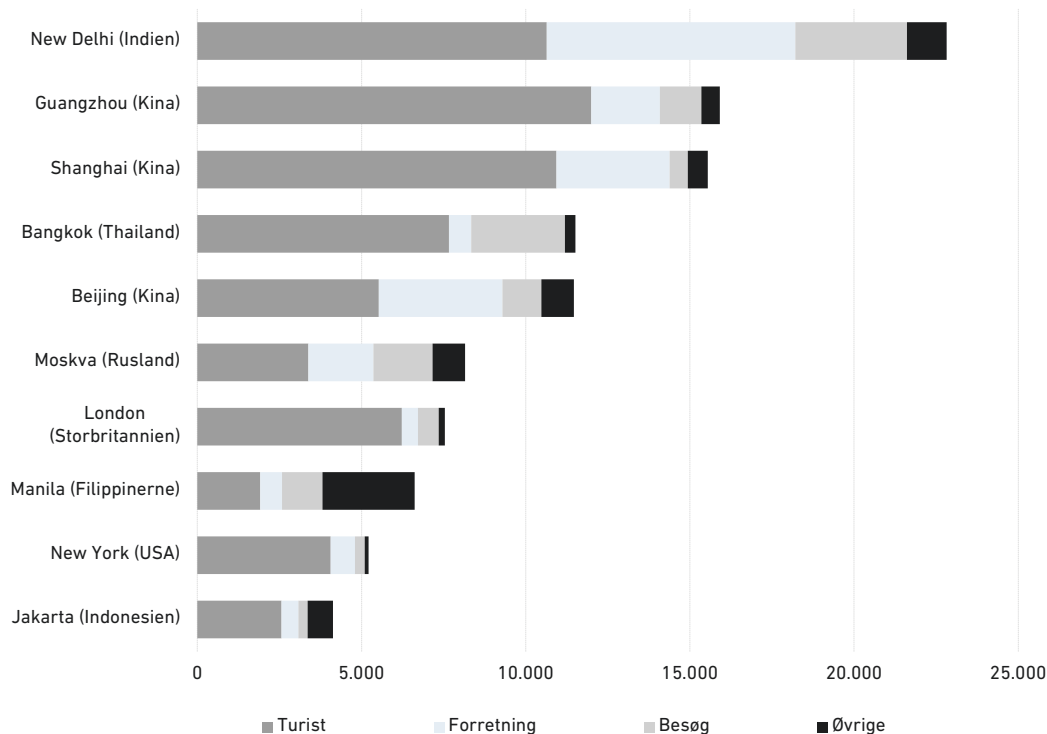
Visumklagesager afgørelser

Myndighed	2018			2019		
	Omgørelse	Stadfæstelse	I alt	Omgørelse	Stadfæstelse	I alt
Udlændingestyrelsen *	66	2.405	2.471	30	3.204	3.234
Udlændingenævnet **	12	246	258	6	148	154
I alt	78	2.651	2.729	36	3.352	3.388

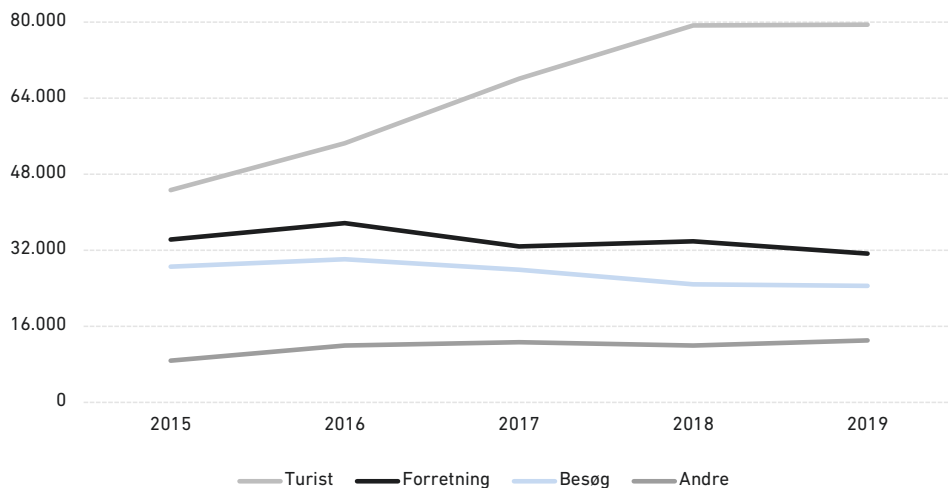
* Repræsentationernes afslag på visum i de mindre komplicerede sager vil som udgangspunkt blive påklaget automatisk til Udlændingestyrelsen. Omgørelsesprocenten i klagesager afgjort i Udlændingestyrelsen udgjorde 3% i 2018 og 1% i 2019.

** Udlændingestyrelsens afgørelser om afslag på visum påklages til Udlændingenævnet. Omgørelsesprocenten i disse sager udgjorde 5% i 2018 og 4% i 2019.

**Udstedte visa af Udenrigsministeriet (repræsentationerne)
- fordelt på udvalgte repræsentationer og rejseformål 2019**



**Visumtilladelser
- fordelt på udvalgte rejseformål 2015 - 2019**



BILAG

Bilag 1: Antal opholdstilladelser mv. på hovedsagsområderne 2019

Nationalitet	A) Asyl mv.	B) Familiesammenføring mv.			C) Erhverv			I alt C
	I alt A *	Familiesammenføring	Øvrige opholdssager **	I alt B	Beløbsordningen	Fast-track ordningen	Øvrige erhvervs-sager ***	
Argentina		12	5	17	23	19	34	76
Australien		35	1	36	42	68	93	203
Brasilien		62		62	66	105	198	369
Bulgarien							48	48
Canada		25	4	29	62	63	157	282
Chile		22	3	25	14	10	31	55
Eritrea	713	248	18	266			7	7
Filippinerne		253	9	262	60	85	239	384
Frankrig							10	10
Indien		95		95	785	1.590	2.083	4.458
Iran	141	86	1	87	53	100	233	386
Italien					1	1	9	11
Japan		24		24	19	29	126	174
Kina	5	88	2	90	385	288	803	1.476
Letland							82	82
Litauen							128	128
Nederlandene							7	7
Nepal		46	2	48	28	7	218	253
Pakistan	5	147	9	156	41	27	220	288
Polen							227	227
Portugal							6	6
Rumænien		2		2			173	173
Slovakiet							6	6
Spanien		1		1			18	18
Storbritannien		11	2	13	2	2	40	44
Syrien	483	205	23	228	1	7	2	10
Tyskland		3	228	231			29	29
Ukraine	5	148	1	149	88	44	1.796	1.928
Ungarn							22	22
USA		145	10	155	238	296	587	1.121
Øvrige	431	1.564	108	1.672	509	573	1.611	2.693
I alt 2019	1.783	3.222	426	3.648	2.417	3.314	9.243	14.974
I alt 2018	1.652	4.601	633	5.234	2.571	2.783	9.001	14.355

Note: Tallene omfatter tilladelser mv. meddelt på baggrund af førstegangsansøgninger og vedrører alle myndigheder. Oversigten viser de største nationaliteter på hovedsagsområderne under ét.

* Omfatter alle kategorier på asylområdet mv.

** Omfatter alle øvrige kategorier på familiesammenføringsområdet mv.: adoption mv., andre familiemedlemmer end ægtefæller/faste samlevende og mindreårige børn, dansk mindretal, tidligere dansk indfødsret, dansk afstamning og øvrige opholdssager.

*** Omfatter alle øvrige kategorier på erhvervsområdet, inklusiv erhverv på Grønland/Færøerne samt medfølgende familie, familiemæssig tilknytning til person med opholdstilladelse på erhvervsområdet og familiemæssig tilknytning til udlandsdanskere.

D) Studie mv.					E) EU/EØS					
Uddan- nelse (inkl. Ph.d.)	Au pair	Prakti- kanter	Øvrige studie- sager mv. ****	I alt D	Løn- arbejde	Uddan- nelse	Øvrige EU/EØS- sager *****	I alt E	I alt A+B+ C+D+E	Nationalitet
39	1	2	2.556	2.598			43	43	2.734	Argentina
333	1	10	108	452			32	32	723	Australien
191	26	52	14	283			63	63	777	Brasilien
					1.433	126	391	1.950	1.998	Bulgarien
291	1	32	97	421			31	31	763	Canada
54			662	716			14	14	810	Chile
									986	Eritrea
26	824	8	4	862			38	38	1.546	Filippinerne
			4	4	505	663	479	1.647	1.661	Frankrig
388	2	61	83	534	21		37	58	5.145	Indien
148		8	191	347			7	7	968	Iran
			12	12	1.333	780	636	2.749	2.772	Italien
377	2	6	193	578			12	12	788	Japan
1.398	6	99	63	1.566			18	18	3.155	Kina
			1	1	384	180	127	691	774	Letland
					1.853	257	320	2.430	2.558	Litauen
					294	410	304	1.008	1.015	Nederlandene
343	14		177	534			43	43	878	Nepal
59		8	98	165			139	139	753	Pakistan
					3.298	406	819	4.523	4.750	Polen
					409	189	320	918	924	Portugal
					4.415	404	1.371	6.190	6.365	Rumænien
			1	1	187	439	88	714	721	Slovakiet
			2	2	641	785	452	1.878	1.899	Spanien
1				1	1.043	348	948	2.339	2.397	Storbritannien
1			1	2			1	1	724	Syrien
			5	5	925	1.666	1.129	3.720	3.985	Tyskland
77	6	1.673	9	1.765			84	85	3.932	Ukraine
					463	377	171	1.011	1.033	Ungarn
3.012	9	95	128	3.244			92	92	4.612	USA
1.717	124	306	642	2.789	1.373	1.508	1.540	4.421	12.006	Øvrige
8.455	1.016	2.360	5.051	16.882	18.578	8.538	9.749	36.865	74.152	I alt 2019
8.861	1.311	2.251	3.413	15.836	20.225	9.150	9.704	39.079	76.156	I alt 2018

**** Omfatter alle øvrige kategorier på studieområdet mv., inklusiv studie på Grønland/Færøerne samt medfølgende familie og familiemæssig tilknytning til person med opholdstilladelse på studieområdet.

***** Omfatter alle øvrige kategorier på EU/EØS-området: familiemæssig tilknytning til unionsborgere eller EØS-statsborgere, tilstrækkelige midler, selvstændigt erhvervsdrivende og pensionerede arbejdstagere.

Bilag 2: Antal ansøgninger om asyl i Danmark 2019 (bruttoansøgertallet) *

Nationalitet	Jan.	Feb.	Mar.	Apr.	Maj	Jun.	Jul.	Aug.	Sep.	Okt.	Nov.	Dec.	I alt 2019	I alt 2018
Afghanistan	2	2	11	4	13	8	3	9	15	8	6	9	90	115
Albanien	12	11	5	1	2	7	4	1	2	4	3	1	53	77
Algeriet	4	3	7			2	6	3	6	4	5	4	44	73
Armenien	1		1	3							1	2	8	22
Cameroun	1	5		1	1	1	1	2	4	3			19	10
Columbia		1		3		3	2	1	1	1	5	5	22	26
Egypten	2	1	2		1	2	1		3	4	3	2	21	13
Eritrea	44	23	29	53	49	27	50	33	37	63	28	50	486	680
Ethiopien	1		2	1	2	2	1					1	10	9
Georgien	8	16	1	2	1	5	9	2	5	5	5	7	66	402
Hviderusland	1	1	1	3	5	1	2	4	4	6	2	3	33	37
Indien	2	4	2		1	7	5	1	2	4	5	8	41	20
Irak	12	4	13	8	27	13	12	6	2	12	10	2	121	119
Iran	11	12	9	12	5	12	6	15	16	15	15	7	135	195
Jordan		1	1				1	1	1	1			6	15
Marokko	9	25	12	8	7	14	6	17	17	21	11	10	157	181
Nicaragua	3	3	3	4	1	1							15	9
Nigeria	1	3		2		2	2		2	3	3	2	20	28
Pakistan	2	7	3	2	3	3	2	2	6	4	3	1	38	27
Rusland	4		5	1	7	5	11	6	7	11	4	11	72	89
Serbien	1			5	6	1	5						18	12
Somalia	18	8	17	24	18	22	11	15	6	14	7	6	166	106
Sri Lanka							2	1			1	1	5	14
Statsløse	16	19	29	8	10	17	21	22	21	14	11	16	204	149
Syrien	42	37	40	34	29	35	41	64	43	57	42	29	493	604
Tunesien		2	1	3	1	1		4	2	1		3	18	41
Tyrkiet	1	2	1		3		1	5	7	3	1	1	25	27
Uganda			1			1	1		1	2	2		8	8
Ukendt		1	1				1		1			1	5	9
Ukraine	6	2	1	2	4	1	4	2	2	1	7	4	36	50
Øvrige	38	23	20	12	27	13	24	30	28	27	30	9	281	392
I alt 2019	242	216	218	196	223	206	235	246	241	288	210	195	2.716	3.559
I alt 2018	289	272	270	242	283	251	356	380	369	349	312	186		3.559

* Statistik vedrørende asylansøgninger er leveret af Rigspolitiet (UCN) på baggrund af registreringer i POLSAS.

Note: Bruttoansøgertallet angiver samtlige ansøgninger om asyl i Danmark - uanset om en ansøger får asylsagen realitetsbehandlet i Danmark eller ej, dvs. inkl. personer, der udsendes til et sikkert tredjeland, overføres/tilbageføres til et andet EU-land efter Dublin-forordningen eller frafalder/forsvinder i den indledende asylfase.

Bilag 3: Antal afgørelser vedrørende registrerede asylansøgere 2019

Nationalitet	Udlændingestyrelsen (1. instans)						Flygtningenævnet (2. instans)				
	Tilladelser			Afslag			Tilladelser			Stadfæstelser af afslag	I alt
	K-status	B-status	Midl. status	Normal-procedure	ÅG/ÅGH	I alt	K-status	B-status	Midl. status		
Afghanistan	3	12		57		72	11	57		178	246
Albanien					53	53					
Algeriet				4	9	13				5	5
Armenien				16	1	17	1	5		15	21
Cameroun				11	1	12	1			13	14
Colombia				21	3	24				16	16
Egypten				3	1	4				4	4
Eritrea	207	498		26		731	8			3	11
Etiopien				1	1	2	1			16	17
Georgien				58	75	133				49	49
Hviderusland				2		2				5	5
Indien				7	4	11				4	4
Irak			11	70	2	83		2		137	139
Iran	47	9		95	1	152	72	8		127	207
Jordan				17		17	1			13	14
Marokko				10	27	37				17	17
Nicaragua	1			22		23	1				1
Nigeria				13	4	17	2			27	29
Pakistan	4			12	2	18				5	5
Rusland	4			39		43	2	2		40	44
Serbien					17	17					
Somalia	7	13		121		141	1	1		69	71
Sri Lanka				7	1	8	2			14	16
Statsløse*	214		6	92	2	314	1			83	84
Syrien	137	33	303	28		501	7	3		12	22
Tunesien				5	4	9				5	5
Tyrkiet	7			14		21				18	18
Uganda				4		4	2			15	17
Ukendt**				6	1	7				88	88
Ukraine				9	11	20	3			21	24
Øvrige	13			88	66	167	10	4		106	120
I alt 2019	644	576	309	858	286	2.673	126	82	0	1.105	1.313
I alt 2018	827	55	402	708	289	2.281	201	132	4	1.627	1.964

* Inklusiv statsløse palæstinensere.

** Omfatter personer, som har oplyst en nationalitet, som myndighederne ikke kan lægge til grund.

Note: Der er ikke en direkte sammenhæng mellem antallet af asylansøgere i 2019 og antallet af afgørelser i 2019, idet samtlige asylansøgere, der har søgt om asyl i 2019, ikke nødvendigvis får deres ansøgning afgjort i 2019. I relation til Udlændingestyrelsens afslagsstal gælder endvidere som udgangspunkt, at en person, der får afslag på asyl med klageadgang til Flygtningenævnet, vil tælle med i opgørelsen over såvel afslag i Udlændingestyrelsen som tilladelse (dvs. omgørelse af Udlændingestyrelsens afslag) eller afslag i nævnet - eventuelt med en tidsforskydning i kalenderåret på afgørelserne.

Vetoprocenten i åbenbart grundløs-sager (ÅG/ÅGH), dvs. de tilfælde, hvor Dansk Flygtningehjælp ikke er enig med Udlændingestyrelsen i, at asylsagen er åbenbart grundløs, udgjorde cirka 20% i 2019.

Bilag 4: Antal visiteringer af flygtninge fordelt på regioner og kommuner 2015 - 2019

	2015	2016	2017	2018	2019
Visiteringer i alt	10.592	7.172	2.097	844	733
Region Hovedstaden					
Kommune	2015	2016	2017	2018	2019
Københavns Kommune	5	147	156	84	94
Frederiksberg Kommune	139	113	56	19	17
Frederikssund Kommune	112	75	8	14	11
Gentofte Kommune	89	135	63	21	11
Rudersdal Kommune	116	98	19	8	9
Gladsaxe Kommune	17	47	22	9	8
Hillerød Kommune	92	61	10	5	8
Furesø Kommune	59	40	9	5	6
Hvidovre Kommune	20	20	10	7	6
Hørsholm Kommune	60	43	11	6	6
Lyngby-Taarbæk Kommune	83	87	30	15	6
Egedal Kommune	125	84	27	1	5
Halsnæs Kommune	77	47	9	6	3
Helsingør Kommune	112	75	18	1	3
Allerød Kommune	74	30	3	6	2
Øvrige kommuner	459	308	106	46	11
I alt	1.639	1.410	557	253	206
Region Sjælland					
Kommune	2015	2016	2017	2018	2019
Slagelse Kommune	146	98	25	10	17
Roskilde Kommune	175	141	48	14	15
Sorø Kommune	89	44	15	5	12
Solrød Kommune	48	30	4	4	9
Greve Kommune	89	47	17	7	8
Lejre Kommune	75	52	7	1	6
Guldborgsund Kommune	150	94	35	13	4
Stevns Kommune	62	34	11	3	4
Holbæk Kommune	160	107	22	19	3
Næstved Kommune	201	137	33	17	3
Faxe Kommune	98	43	6	4	2
Køge Kommune	125	80	17	7	2
Lolland Kommune	92	58	18	6	2
Vordingborg Kommune	118	90	13	10	2
Odsherred Kommune	99	58	3	5	2
Øvrige kommuner	180	103	23	12	2
I alt	1.907	1.216	297	137	93

Note: Der er ikke en direkte sammenhæng mellem antallet af personer, der har fået asyltilladelse i 2019, og antallet af visiteringer i 2019, idet samtlige personer, som meddeles asyltilladelse, ikke nødvendigvis bliver visiteret i 2019. Nogle af disse personer har f.x. en familiesammenføringstilladelse i forvejen, og skal derfor ikke visiteres. Kommunerne er udvalgt på baggrund af, hvilke kommuner, der havde det største antal visiteringer i 2019.

Bilag 4 fortsat: Antal visiteringer af flygtninge fordelt på regioner og kommuner 2015 - 2019

Region Syddanmark					
Kommune	2015	2016	2017	2018	2019
Esbjerg Kommune	226	171	34	16	21
Faaborg-Midtfyn Kommune	156	104	21	7	21
Vejle Kommune	225	183	48	25	21
Haderslev Kommune	149	74	13	7	17
Odense Kommune	294	148	22	5	17
Aabenraa Kommune	132	62	4	9	15
Assens Kommune	132	78	9	1	13
Billund Kommune	59	32	10	0	11
Nyborg Kommune	101	44	2	1	9
Varde Kommune	134	99	16	5	9
Sønderborg Kommune	150	104	34	5	7
Tønder Kommune	110	76	12	3	6
Vejen Kommune	102	58	11	5	6
Kolding Kommune	185	112	25	13	4
Middelfart Kommune	107	52	7	5	4
Øvrige kommuner	443	255	50	11	6
I alt	2.705	1.652	318	118	187
Region Midtjylland					
Kommune	2015	2016	2017	2018	2019
Aarhus Kommune	450	268	124	46	33
Horsens Kommune	139	88	21	5	25
Randers Kommune	215	166	39	25	22
Silkeborg Kommune	239	150	56	16	21
Herning Kommune	178	126	42	11	19
Ringkøbing-Skjern Kommune	141	99	33	5	14
Viborg Kommune	204	152	68	19	11
Skanderborg Kommune	172	116	26	4	9
Holstebro Kommune	144	92	26	12	6
Skive Kommune	148	89	17	13	6
Hedensted Kommune	139	84	34	11	5
Syddjurs Kommune	119	67	4	2	5
Struer Kommune	51	32	6	3	4
Ikast-Brande Kommune	77	68	25	4	3
Favrskov Kommune	140	89	8	10	2
Øvrige kommuner	246	160	38	8	3
I alt	2.802	1.846	567	194	188

Note: Der er ikke en direkte sammenhæng mellem antallet af personer, der har fået asyltilladelse i 2019, og antallet af visiteringer i 2019, idet samtlige personer, som meddeles asyltilladelse, ikke nødvendigvis bliver visiteret i 2019. Nogle af disse personer har f. x. en familiesammenføringstilladelse i forvejen, og skal derfor ikke visiteres. Kommunerne er udvalgt på baggrund af, hvilke kommuner, der havde det største antal visiteringer i 2019.

Bilag 4 fortsat: Antal visiteringer af flygtninge fordelt på regioner og kommuner 2015 - 2019

Region Nordjylland					
Kommune	2015	2016	2017	2018	2019
Frederikshavn Kommune	173	105	34	14	20
Hjørring Kommune	166	97	33	14	11
Aalborg Kommune	520	389	183	66	6
Jammerbugt Kommune	96	75	12	11	6
Mariagerfjord Kommune	123	66	26	10	4
Brønderslev Kommune	101	61	11	5	3
Thisted Kommune	109	71	24	6	3
Vesthimmerlands Kommune	97	68	16	9	3
Morsø Kommune	60	39	5	0	2
Rebild Kommune	84	77	14	7	1
Øvrige Kommuner	10	0	0	0	0
I alt	1.539	1.048	358	142	59

Note: Der er ikke en direkte sammenhæng mellem antallet af personer, der har fået asyltilladelse i 2019, og antallet af visiteringer i 2019, idet samtlige personer, som meddeles asyltilladelse, ikke nødvendigvis bliver visiteret i 2019. Nogle af disse personer har f.x. en familiesammenføringsstilladelse i forvejen, og skal derfor ikke visiteres. Kommunerne er udvalgt på baggrund af, hvilke kommuner, der havde det største antal visiteringer i 2019.

Bilag 5: Antal opholdstilladelser i asylsager mv. 2015 - 2019

Kategori	2015	2016	2017	2018	2019
Flygtningestatus (A)	10.783	7.444	2.706	1.621	1.737
- Konventionsstatus	7.810	4.478	1.525	1.028	770
- B-status/ de facto status	1.325	406	392	187	658
- Midlertidig beskyttelsesstatus	1.068	2.475	789	406	309
- Kvoteflygtninge	580	85	0	0	0
Andet grundlag (B)	66	49	44	31	46
- Humanitær opholdstilladelse	25	3	3	8	18
- Andre grunde	41	46	41	23	28
- heraf udsendelseshindrede	0	0	0	2	0
I alt (A+B)	10.849	7.493	2.750	1.652	1.783

Bilag 6: Antal opholdstilladelser i asylsager mv. 2015 - 2019 *

Nationalitet	2015	2016	2017	2018	2019
Afghanistan	147	318	369	167	110
Armenien	13	4	2	1	6
Azerbajdzhan	3	5	0	0	4
Eritrea	2.898	532	261	607	713
Irak	33	73	73	20	13
Iran	171	472	727	233	141
Kina	1	2	2	4	5
Kosovo	0	0	0	0	5
Pakistan	17	4	4	6	5
Rusland	54	42	4	1	8
Somalia	164	63	19	15	23
Statsløse **	919	557	185	39	223
Syrien	6.008	5.300	1.030	536	483
Tyrkiet	0	0	0	4	7
Ukraine	3	11	1	1	5
Øvrige	418	110	73	18	32
I alt	10.849	7.493	2.750	1.652	1.783

* Nationaliteterne er udvalgt på baggrund af de største nationaliteter i 2019.

** Inklusiv statsløse palæstinensere.

Bilag 7: Anerkendelsesprocenten i asylsager i Udlændingestyrelsen 2015 - 2019 *

Nationalitet	2015	2016	2017	2018	2019
Afghanistan	38%	26%	16%	17%	21%
Eritrea	98%	96%	97%	99,5%	96%
Georgien	0%	0%	0%	0%	0%
Irak	37%	13%	8%	4%	13%
Iran	73%	38%	40%	51%	37%
Marokko	0%	0%	0%	0%	0%
Rusland	9%	9%	0%	0%	9%
Somalia	44%	31%	9%	5%	14%
Statsløse **	90%	82%	18%	58%	70%
Syrien	98%	99%	96%	99%	94%
Øvrige	8%	5%	8%	3%	5%
Alle nationaliteter	85%	72%	36%	56%	57%

* Der henvises til side 9 for en definition af anerkendelsesprocenten. Nationaliteterne er udvalgt på baggrund af de største asylansøgnationaliteter i 2019.

** Inklusiv statsløse palæstinensere.

Bilag 8: Antal afgørelser til statsløse i asylsager mv. 2015 - 2019 *

Afgørelser	2015	2016	2017	2018	2019
Tilladelser	919	557	185	39	223
- heraf konventionsstatus	543	241	46	11	215
- heraf b-status/de facto status	176	18	3	0	0
- heraf midlertidig beskyttelsesstatus	194	293	134	28	6
- heraf kvoteflygtninge	3	0	0	0	0
- heraf andre grunde **	3	5	2	0	2
Afslag	211	251	842	284	185

* Afgørelserne vedrører alle myndigheder.

** Andre grunde omfatter humanitære opholdstilladelser, særlige opholdstilladelser til uledsagede mindreårige asylansøgere og opholdstilladelse til afviste asylansøgere på grund af udsendelseshindringer eller hvis ganske særlige grunde taler for det, herunder hensyn til familiens enhed og barnets tarv.

Statsløse

FN's konvention af 28. september 1954 om statsløse personers retsstilling, som Danmark har ratificeret, indeholder i art. 1, stk. 1, følgende definition af udtrykket *statsløs person*: "For denne konventions vedkommende betyder udtrykket »statsløs person« en person, som ingen stat i medfør af sin lovgivning anser som sin statsborger."

Konventionens formål er at ordne og forbedre retsstillingen for de personer, der ufrivilligt er kommet i den situation, at ingen stat anerkender dem som statsborgere. Konventionen har ikke til hensigt at give visse personer mulighed for selv at vælge, om de ønsker at være statsborger i en bestemt stat.

Personer, der søger asyl i Danmark, registreres ved deres ankomst i udlændingemyndighedernes registre. Udlændingestyrelsen søger i forbindelse med den første registrering at få klarlagt asylansøgerens identitet og nationalitet (statsborgerskab), herunder om asylansøgeren er statsløs. Registreringen sker på baggrund af asylansøgerens forklaring og eventuelle dokumenter mv. Herudover inddrager styrelsen oplysninger om forholdene i landet, hvor ansøgeren kommer fra. Udlændingestyrelsen vurderer efterfølgende under asylsagen, om der er grundlag for at ændre denne registrering.

Hvis en udlænding i Danmark mener, at vedkommende er registreret med forkerte data, fx. i relation til fødedato eller nationalitet (statsborgerskab) i udlændingemyndighedernes registre, kan pågældende til enhver tid henvende sig til Udlændingestyrelsen og anmode om at blive omregistreret. Udlændingestyrelsen træffer herefter afgørelse om, hvorvidt der er grundlag for at ændre den hidtidige registrering. Afgørelsen kan påklages til Flygtningenævnet.

Yderligere oplysninger om statsløse findes på nyidanmark.dk.

Bilag 9: Antal ansøgninger om familiesammenføring i Danmark 2019 *

Nationalitet	Jan.	Feb.	Mar.	Apr.	Maj	Jun.	Jul.	Aug.	Sep.	Okt.	Nov.	Dec.	I alt 2019	I alt 2018
Afghanistan	13	18	9	12	11	19	14	14	15	14	14	9	162	283
Australien	6	2	3	2	2	5	4	7	6	5	3	6	51	54
Bangladesh	6	3	2	2	0	2	4	1	4	4	6	5	39	63
Bosnien-Hercegovina	7	3	6	1	3	4	2	8	4	2	1	4	45	54
Brasilien	6	7	7	6	7	8	6	14	17	13	10	4	105	137
Eritrea	35	41	34	16	27	20	27	29	33	36	24	23	345	526
Etiopien	4	8	4	3	3	2	1	4	3	8	3	2	45	29
Filippinerne	41	16	27	27	29	41	31	37	41	36	27	22	375	422
Ghana	9	7	4	2	4	2	2	4	5	6	10	4	59	63
Indien	7	18	2	11	1	3	10	8	12	6	14	9	101	123
Irak	9	14	7	9	7	10	4	3	11	17	10	10	111	169
Iran	16	20	18	11	10	5	14	14	10	13	12	15	158	186
Kenya	2	5	2	1	7	8	1	9	3	5	3	6	52	60
Kina	15	8	8	15	13	8	9	20	4	5	12	12	129	165
Kosovo	7	2	4	7	3	1	3	3	2	5	7	4	48	63
Marokko	16	6	11	2	8	6	7	10	10	10	5	8	99	139
Nepal	3	3	3	4	4	2	7	6	3	2	4	3	44	76
Nigeria	3	2	2	5	5	6	4	8	3	2	7	2	49	67
Pakistan	9	28	20	15	13	4	7	17	16	12	21	11	173	264
Rusland	2	4	5	4	12	6	3	14	8	5	3	2	68	88
Serbien	6	6	6	2	3	5	2	6	9	9	11	2	67	80
Somalia	6	6	11	8	0	7	11	7	5	7	3	7	78	83
Sri Lanka	5	1	3	3	6	2	1	6	7	3	4	2	43	56
Statsløse **	23	14	18	10	6	4	3	10	5	8	11	5	117	152
Syrien	31	42	26	42	36	17	29	24	35	32	46	23	383	573
Thailand	26	26	35	33	31	30	33	37	29	25	42	39	386	461
Tyrkiet	22	16	23	24	9	18	15	40	41	57	30	34	329	375
Ukraine	23	11	14	17	11	14	17	17	14	19	9	8	174	162
USA	15	9	12	14	9	7	17	19	17	26	16	13	174	235
Vietnam	5	4	5	3	18	5	9	9	4	6	3	6	77	109
Øvrige	98	82	68	56	65	53	70	83	74	75	70	69	863	1.004
I alt 2019	476	432	399	367	363	324	367	488	450	473	441	369	4.949	6.321
I alt 2018	612	590	549	462	537	915	374	422	479	455	530	396		6.321

* Opgørelsen omfatter mindreårige børn og ægtefæller/registrerede partnere/faste samlevende og ikke andre familiemedlemmer, adoption eller tidligere dansk indfødsret.

** Inklusiv statsløse palæstinensere.

Bilag 10: Antal afgørelser om familiesammenføring og øvrige opholdssager 2019

Kategori	Tilladelser	Afslag
Ægteskab eller fast samlivsforhold	1.908	1.001
- heraf til herboende flygtning	356	313
- heraf til herboende indvandr	219	168
- heraf til herboende dansk/nordisk	1.333	520
Familiesammenføring efter EU-reglerne	329	137
- heraf ægteskab/registreret partnerskab/fast samlivsforhold (b)	298	123
- heraf børn	29	11
- heraf forældre/anden familie	2	3
Mindreårige børn	985	224
- heraf børn til herboende flygtning	425	103
- heraf børn til andre	560	121
Forældre *	0	3
- heraf til herboende indvandr	0	2
- heraf til herboende dansk statsborger	0	1
I alt (familiesammenføring)	3.222	1.365
I alt (øvrige opholdssager) **	426	282

* Opgørelsen omfatter kun tilladelser og afslag til familiesammenføring på Færøerne og i Grønland. Afgørelser vedrørende andre familiemedlemmer (anden familie), herunder fx forældre til uledsagede mindreårige børn i Danmark, fremgår under 'Øvrige opholdssager'.

** Øvrige opholdssager omfatter bl.a. tilladelser med henblik på adoption mv. (30 tilladelser i 2019), andre familiemedlemmer end mindreårige børn og ægtefæller/faste samlevere (99 tilladelser i 2019), dansk mindretal (231 tilladelser i 2019), tidligere dansk indfødsret (9 tilladelser i 2019), dansk afstamning (7 tilladelser i 2019) samt øvrige opholdssager (49 tilladelser i 2019).

Bilag 11: Antal opholdstilladelser i familiesammenførings-sager 2015 - 2019 *

Kategori	2015	2016	2017	2018	2019
Ægteskab eller fast samlivsforhold (A)	4.996	3.624	3.927	2.959	1.908
- heraf til herboende flygtning	2.575	1.425	1.156	493	356
- heraf til herboende indvandr	228	201	256	268	219
- heraf til herboende dansk/nordisk	2.193	1.998	2.515	2.198	1.333
Familiesammenføring efter EU-reglerne (B)	246	218	209	289	329
- heraf ægteskab/registreret partnerskab/ fast samlivsforhold (b)	237	201	200	266	298
- heraf børn	8	16	9	21	29
- heraf forældre/anden familie	1	1	0	2	2
Ægteskab eller fast samlivsforhold (A+b)	5.233	3.825	4.127	3.225	2.206
Mindreårige børn (C)	6.403	3.836	2.878	1.352	985
- heraf børn til herboende flygtning	5.517	2.887	2.109	643	425
- heraf børn til andre	886	949	769	709	560
Forældre **	0	1	1	1	0
- heraf til herboende dansk statsborger	0	1	1	1	0
I alt (A+B+C)	11.645	7.679	7.015	4.601	3.222

* Opgørelsen omfatter mindreårige børn og ægtefæller/registrerede partnere/faste samlevere og ikke andre familiemedlemmer, adoption eller tidligere dansk indfødsret, jf. oversigten over statistikføringen på familiesammenføringsområdet mv.

** Adgangen for forældre over 60 år til at få familiesammenføring med herboende børn i Danmark blev afskaffet i 2002, men eksisterer stadig for børn, der bor i Grønland og på Færøerne. Derfor omfatter opgørelsen kun tilladelser til familiesammenføring på Færøerne og i Grønland. Afgørelser vedrørende andre familiemedlemmer (anden familie), herunder fx forældre til uledsagede mindreårige børn i Danmark, fremgår under 'Øvrige opholdssager'.62

Bilag 12: Antal tilladelser i familiesammenføringsager 2015 - 2019 *

Nationalitet	2015	2016	2017	2018	2019
Afghanistan	103	85	151	181	115
Brasilien	96	77	109	109	62
Eritrea	80	563	1.044	295	248
Filippinerne	361	366	384	377	253
Indien	77	104	75	100	95
Iran	113	87	139	130	86
Kina	190	159	152	137	88
Pakistan	183	231	150	154	147
Statsløse **	888	411	203	120	87
Syrien	6.633	2.955	1.502	420	205
Thailand	425	423	482	406	215
Tyrkiet	237	210	318	217	130
Ukraine	192	192	144	135	148
USA	177	170	211	160	145
Vietnam	102	81	133	118	62
Øvrige	1.788	1.565	1.818	1.542	1.136
I alt	11.645	7.679	7.015	4.601	3.222

* Opgørelsen omfatter tilladelser til ægtefæller/registrerede partnere/faste samlevende og mindreårige børn meddelt på baggrund af førstegangsansøgninger efter udlændingeloven og efter EU-opholdsbekendtgørelsen i første instans samt tilladelser meddelt efter omgørelse eller hjemvisning fra anden instans. Nationaliteterne er udvalgt på baggrund af de største nationaliteter i 2019.

** Inklusiv statsløse palæstinensere.

Bilag 13: Antal tilladelser til ægtefæller/registrerede partnere/faste samlevende 2015 - 2019 *

Nationalitet	2015	2016	2017	2018	2019
Afghanistan	70	58	101	97	75
Brasilien	85	68	98	95	57
Eritrea	36	195	417	102	49
Filippinerne	303	289	325	312	200
Indien	29	37	45	59	50
Iran	93	71	99	90	63
Kina	113	100	126	109	70
Pakistan	79	75	83	90	82
Statsløse **	276	139	72	66	52
Syrien	2.047	875	402	114	111
Thailand	350	324	415	326	153
Tyrkiet	203	155	197	175	101
Ukraine	86	92	106	103	80
USA	166	156	196	150	140
Vietnam	81	68	108	91	43
Øvrige	1.216	1.123	1.337	1.246	880
I alt	5.233	3.825	4.127	3.225	2.206

* Opgørelsen omfatter tilladelser meddelt på baggrund af førstegangsansøgninger efter udlændingeloven og efter EU-opholdsbekendtgørelsen i første instans samt tilladelser meddelt efter omgørelse eller hjemvisning fra anden instans. Nationaliteterne er udvalgt på baggrund af de største nationaliteter i 2019.

** Inklusiv statsløse palæstinensere.

Bilag 14: Antal afgørelser på erhvervsområdet 2019

Kategori	Tilladelser	Afslag
Beløbsordningen	2.417	264
Fast-track ordningen	3.314	8
Positivlisten og Jobskifte v. uforskyldt ledighed	414	40
Forskere og undervisere *	395	1
Landbrug	1.141	18
Start-Up og Selvstændige	47	100
Etableringskort	493	7
Øvrige **	1.828	45
Familiemæssig tilknytning til person med opholdstilladelse på erhvervsområdet	4.919	114
Associeringsaftalen og medfølgende familie ***	6	5
I alt	14.974	602

* Kategorien indeholder både forskere og undervisere givet til almindeligt lønarbejde samt forskere (ej Ph.D.).

** Kategorien indeholder arbejdsmarkedstilknytning, boreplatform og lignende, European Spallation Source, greencard, familiemæssig tilknytning til udlandsdanske, trainees, særlige individuelle kvalifikationer, Associering-stand still samt lønarbejde på Grønland/Færøerne og medfølgende familie.

*** Behandles af Udlændingestyrelsen i første instans. Associeringsaftalen udgjorde 5 tilladelser og 5 afslag i 2019.

Bilag 15: Antal opholdstilladelser på erhvervsområdet 2015 - 2019

Kategori	2015	2016	2017	2018	2019
Beløbsordningen	3.295	3.118	2.586	2.571	2.417
Fast-track ordningen *	739	1.735	2.249	2.783	3.314
Koncernordningen, Positivlisten og Jobskifte ved uforskyldt ledighed **	354	145	243	412	414
Forskere og undervisere ***	597	572	558	529	395
Landbrug ****	626	860	861	899	1.141
Start-Up og Selvstændige	27	33	22	44	47
Greencard (pointbaseret) og Etableringskort *****	1.469	1.145	567	412	495
Øvrige *****	746	938	1.020	1.510	1.826
Familiemæssig tilknytning til person med opholdstilladelse på erhvervsområdet	3.821	4.345	4.640	5.191	4.919
Associeringsaftalen og medfølgende familie *****	8	12	3	4	6
I alt	11.682	12.903	12.749	14.355	14.974

* Ordningen blev indført pr. 1. april 2015, og der er derfor ikke meddelt tilladelser før denne dato.

** Koncernordningen er udgået pr. 1. april 2015.

*** Kategorien indeholder både forskere og undervisere givet til almindeligt lønarbejde samt forskere (ej Ph.D.).

**** Kategorien indeholder landbrug samt driftsleder, fodermester og landbrugsmedhjælper givet under almindeligt lønarbejde.

***** Greencard-ordningen (pointbaseret) er blevet ophævet, således at der ikke kan indgives førstegangsansøgninger fra den 10. juni 2016.

***** Kategorien indeholder arbejdsmarkedstilknytning, boreplatform og lignende, trainees, særlige individuelle kvalifikationer, specialister samt øvrigt lønarbejde - herunder cirkusspecialister, idrætsudøvere og trænere, kokke, musikere og artister, specialister, som ikke passer i andre kategorier, samt lønarbejde på Grønland/Færøerne og medfølgende familie.

***** Behandles af Udlændingestyrelsen i første instans. Associeringsaftalen udgjorde 3 tilladelser i 2015, 8 tilladelser i 2016, 3 tilladelser i 2017, 4 tilladelser i 2018 og 5 tilladelser i 2019.

Bilag 16: Antal opholdstilladelser på erhvervsområdet - største nationaliteter 2015 - 2019

Udvalgte ordninger *

Nationalitet	2015	2016	2017	2018	2019
Indien	2.414	2.655	2.276	2.506	2.611
Kina	873	902	818	839	946
USA	524	625	578	651	680
Iran	426	290	207	214	225
Brasilien	95	123	140	189	203
Rusland	128	165	134	145	174
Filippinerne	98	109	92	149	159
Canada	138	140	174	141	158
Tyrkiet	94	131	163	179	157
Ukraine	132	121	97	158	150
Øvrige	1.466	1.448	1.524	1.536	1.572
I alt	6.388	6.709	6.203	6.707	7.035

* Under denne tabel hører kategorierne: Beløbsordningen, Greencard-ordningen (pointbaseret), Etableringskort, Jobskifte ved uforskyldt ledighed mv., Koncernopholdstilladelse, Fast-track ordningen, Positivlisten samt forskere og undervisere. Koncernordningen er udgået 1. april 2015 og erstattet af Fast-track ordningen, som er inkluderet i denne tabel. Desuden er Greencard-ordningen ændret, og tallene er derfor ikke fuldt sammenlignelige på tværs af årene.

Øvrige erhvervsordninger **

Nationalitet	2015	2016	2017	2018	2019
Ukraine	646	860	855	895	1.130
USA	122	115	113	146	155
Canda	30	48	40	57	59
Japan	46	43	43	51	45
Kina	38	20	42	46	40
Brasilien	32	38	22	32	33
Rusland	8	8	11	25	22
Indien	20	20	19	24	21
Ghana	0	4	4	9	17
Australien	9	15	11	25	17
Øvrige	202	246	151	179	206
I alt	1.153	1.417	1.311	1.489	1.745

** I denne tabel hører kategorierne: Landbrug, Start-Up og selvstændige, særlige individuelle kvalifikationer, trainees, boreplatform og lignende, idrætsudøvere og trænere samt diverse øvrige ordninger. Tabellen har tidligere inkluderet forskellige andre ordninger, som er modificeret med IR-reformen i 2015. Tallene er derfor ikke fuldt sammenlignelige.

Note: Nationaliteterne er udvalgt på baggrund af de største nationaliteter for de enkelte kategorier i 2019.

Bilag 17: Antal opholdstilladelser efter udvalgte ordninger - største nationaliteter 2015-2019**Beløbsordningen**

Nationalitet	2015	2016	2017	2018	2019
Indien	1.482	1.300	876	901	785
Kina	440	450	361	319	385
USA	340	328	235	272	238
Ukraine	75	69	60	98	88
Rusland	77	89	63	70	76
Brasilien	50	59	65	61	66
Canada	89	77	54	65	62
Filippinerne	57	70	55	52	60
Tyrkiet	52	60	86	75	56
Iran	39	46	65	60	53
Øvrige	594	570	666	598	550
I alt	3.295	3.118	2.586	2.571	2.417

Forskere og undervisere

Nationalitet	2015	2016	2017	2018	2019
Kina	155	145	189	183	144
USA	60	65	49	44	48
Indien	52	62	38	50	34
Iran	29	36	43	34	32
Japan	24	23	27	32	17
Tyrkiet	8	25	19	16	14
Australien	19	19	19	10	12
Brasilien	30	22	26	33	12
Canada	24	23	21	13	9
Sydkorea	9	14	12	16	9
Øvrige	121	132	115	98	64
I alt	531	566	558	529	395

Fast-track ordningen *

Nationalitet	2015	2016	2017	2018	2019
Indien	329	954	1.216	1.368	1.590
USA	66	181	220	239	296
Kina	144	169	137	208	288
Brasilien	7	31	41	79	105
Iran	2	17	42	79	100
Filippinerne	26	36	30	82	85
Rusland	14	36	37	48	80
Australien	8	24	50	61	68
Canada	10	26	76	50	63
Tyrkiet	11	26	43	63	61
Øvrige	122	235	357	506	578
I alt	739	1.735	2.249	2.783	3.314

* Fast-track ordningen blev oprettet pr. 1. april 2015.

Note: Nationaliteterne er udvalgt på baggrund af de største nationaliteter for de enkelte kategorier i 2019.

Bilag 18: Afgørelser på studieområdet mv. 2019

Kategori	Tilladelser	Afslag
Uddannelse inkl. Ph.D.	8.455	295
- heraf videregående uddannelse, Danske Universiteter	5.717	49
- heraf videregående uddannelse, øvrige institutioner	896	150
- heraf kursus på folkehøjskole	352	14
- heraf grund- og ungdomsuddannelse	562	82
- heraf Ph.D.	928	0
Au pair	1.016	163
Praktikanter	2.360	66
Volontør og Working Holiday mv. *	4.098	109
Familiemæssig tilknytning til person med opholdstilladelse på studieområdet mv.	764	137
Studie på Grønland/Færøerne og medfølgende familie	44	0
Religiøse forkyndere mv. og medfølgende familie **	142	14
Friby-ordningen og medfølgende familie ***	3	0
I alt	16.882	784

*Kategorien Volontør og Working Holiday (arbejdsferieaftale) mv. indeholder også opholds- og arbejdstilladelse med henblik på at opnå dansk autorisation som læge, tandlæge eller sygeplejerske samt et mindre antal opholdstilladelser givet til private uddannelsesinstitutioner.

** Behandles af Udlændingestyrelsen i første instans. Religiøse forkyndere mv. udgjorde 109 tilladelser og 9 afslag i 2019.

*** Behandles af Udlændingestyrelsen i første instans. Friby-ordningen udgjorde 1 tilladelse og 0 afslag i 2019.

Bilag 19: Antal opholdstilladelser på studieområdet mv. 2015 - 2019

Kategori	2015	2016	2017	2018	2019
Uddannelse inkl. Ph.D.	8.246	9.194	8.949	8.861	8.455
Au pair	1.624	1.349	1.423	1.311	1.016
Praktikanter	1.058	1.272	1.899	2.251	2.360
Volontør og Working Holiday mv. *	982	1.422	1.874	2.213	4.098
Familiemæssig tilknytning til person med opholdstilladelse på studieområdet mv.	555	912	991	981	764
Studie på Grønland/Færøerne og medfølgende familie **	22	34	28	59	44
Religiøse forkyndere mv. og medfølgende familie ***	171	106	134	160	142
Friby-ordningen og medfølgende familie ****	0	2	4	0	3
I alt	12.658	14.291	15.302	15.836	16.882

* Kategorien Volontør og Working Holiday (arbejdsferieaftale) mv. indeholder også opholds- og arbejdstilladelse med henblik på at opnå dansk autorisation som læge, tandlæge eller sygeplejerske (der blev givet 64 tilladelser i 2015, 107 tilladelser i 2016, 255 tilladelser i 2017, 308 tilladelser i 2018 og 137 tilladelser i 2019) samt et mindre antal opholdstilladelser givet til private uddannelsesinstitutioner.

** Afgørelser om Studie på Grønland/Færøerne er pr. 1. oktober 2015 overtaget af Styrelsen for International Rekruttering og Integration. Indtil da har afgørelserne været truffet af Udlændingestyrelsen.

*** Behandles af Udlændingestyrelsen i første instans. Religiøse forkyndere mv. udgjorde 124 tilladelser i 2015, 75 tilladelser i 2016, 90 tilladelser i 2017, 109 tilladelser i 2018 og 109 tilladelser i 2019.

**** Behandles af Udlændingestyrelsen i første instans. Friby-ordningen 0 tilladelser i 2015, 2 tilladelser i 2016, 1 tilladelse i 2017, 0 tilladelser i 2018 og 1 tilladelse i 2019.

Bilag 20: Antal opholdstilladelser på studieområdet mv. - største nationaliteter 2015 - 2019

Uddannelse inkl. Ph.D.

Nationalitet	2015	2016	2017	2018	2019
USA	2.949	3.231	3.142	3.252	3.012
Kina	1.121	1.236	1.208	1.317	1.398
Indien	272	318	348	372	388
Japan	176	222	237	330	377
Nepal	686	830	662	369	343
Australien	354	395	400	405	333
Canada	320	375	313	368	291
Brasilien	205	188	210	229	191
Syd Korea	168	224	210	201	183
Singapore	175	156	168	179	164
Øvrige	1.820	2.019	2.051	1.839	1.775
I alt	8.246	9.194	8.949	8.861	8.455

Au pair

Nationalitet	2015	2016	2017	2018	2019
Filippinerne	1.317	1.074	1.171	1.061	824
Kenya	37	26	34	34	40
Brasilien	19	29	29	25	26
Thailand	28	25	24	32	25
Indonesien	5	4	8	18	16
Nepal	42	46	31	22	14
USA	23	29	16	12	9
Mexico	4	6	3	5	7
Kina	13	4	4	4	6
Ukraine	54	34	28	29	6
Øvrige	82	72	75	69	43
I alt	1.624	1.349	1.423	1.311	1.016

Praktikanter

Nationalitet	2015	2016	2017	2018	2019
Ukraine	723	899	1.424	1.687	1.673
Kina	46	55	68	80	99
USA	71	68	79	97	95
Vietnam	2	4	3	13	72
Indien	21	34	38	47	61
Brasilien	16	17	29	42	52
Tyrkiet	8	18	16	30	35
Canada	28	16	28	19	32
Thailand	9	19	23	28	28
Rusland	8	9	16	13	23
Øvrige	126	133	175	195	190
I alt	1.058	1.272	1.899	2.251	2.360

Note: Nationaliteterne er udvalgt på baggrund af de største nationaliteter for de enkelte kategorier i 2019.

Bilag 20 fortsat: Antal opholdstilladelser på studieområdet mv. - største nationaliteter 2015 - 2019**Volontør og Working Holiday mv. ***

Nationalitet	2015	2016	2017	2018	2019
Argentina	354	571	667	911	2.554
Chile	74	166	316	376	659
Japan	119	110	130	166	190
Australien	112	146	143	125	103
Sydkorea	75	127	151	123	95
Canada	71	88	108	97	88
Iran	11	26	57	67	81
Irak	8	30	66	64	58
Egypten	4	1	25	51	50
Pakistan	5	5	53	50	40
Øvrige	149	152	158	183	180
I alt	982	1.422	1.874	2.213	4.098

* Kategorien Volontør og Working Holiday (arbejdsferieaftale) mv. indeholder også opholds- og arbejdstilladelse med henblik på at opnå dansk autorisation som læge, tandlæge eller sygeplejerske, samt et mindre antal opholdstilladelser givet til private uddannelsesinstitutioner.

Familiemæssig tilknytning til person med opholdstilladelse på studieområdet mv. *

Nationalitet	2015	2016	2017	2018	2019
Nepal	189	425	407	316	174
Iran	38	63	91	110	110
Bangladesh	31	40	56	59	83
Indien	40	57	65	72	80
Kina	61	78	50	61	55
Pakistan	21	21	92	81	47
Sri Lanka	16	12	15	33	39
Irak	6	36	63	66	35
USA	19	21	11	22	29
Tyrkiet	2	2	4	4	10
Øvrige	132	157	137	157	102
I alt	555	912	991	981	764

* Eksklusiv afgørelser truffet af Udlændingestyrelsen i første instans, dvs. medfølgende familie til Friby-ordningen og til religiøse forkyndere mv.

Note: Nationaliteterne er udvalgt på baggrund af de største nationaliteter for de enkelte kategorier i 2019.

Bilag 21: Antal opholdstilladelser til religiøse forkyndere mv. 2015 - 2019**Religiøse forkyndere mv.**

Nationalitet	2015	2016	2017	2018	2019
USA	85	46	58	59	70
Thailand	10	3	7	3	9
Tyrkiet	7	3	9	25	6
Brasilien	4	2	3	4	4
Pakistan	2	3	3	4	3
Øvrige	16	18	10	14	17
I alt	124	75	90	109	109

Note: Nationaliteterne er udvalgt på baggrund af de største nationaliteter i 2019.

Den nationale sanktionsliste

I december 2016 blev der indført en offentlig, national sanktionsliste. Listen indeholder navne, nationaliteter mv. over udenlandske religiøse forkyndere, som er udelukket fra at indrejse af hensyn til den offentlige orden i Danmark. Optagelse på sanktionslisten sker for to år ad gangen.

Den 2. maj 2017 blev de første seks udlændinge optaget på den nationale sanktionsliste og meddelt indrejseforbud. Listen er efterfølgende blevet udvidet, og pr. 31. december 2019 indeholdt sanktionslisten 13 religiøse forkyndere.

Listen ajourføres løbende og kan ses på nyidanmark.dk.

Bilag 22: Antal permanente opholdstilladelser 2015 - 2019 *

Kategori	2015	2016	2017	2018	2019
Familiesammenføring mv.	3.304	1.939	1.372	1.902	1.701
Asyl	701	385	191	225	239
Erhverv/Studie mv.	1.520	763	636	651	879
I alt	5.525	3.087	2.199	2.778	2.819

* Opgørelsen omfatter permanente opholdstilladelser meddelt af Udlændingestyrelsen, herunder til ophold på Færøerne og i Grønland og i genoptagelses- og hjemvisningssager, samt afgørelser om ret til tidsubegrænset ophold til familiemedlemmer til danske statsborgere, jf. EU-opholdsbekendtgørelsens § 13, meddelt af Statsforvaltningen/Styrelsen for International Rekruttering og Integration.

Kort om permanent opholdstilladelse

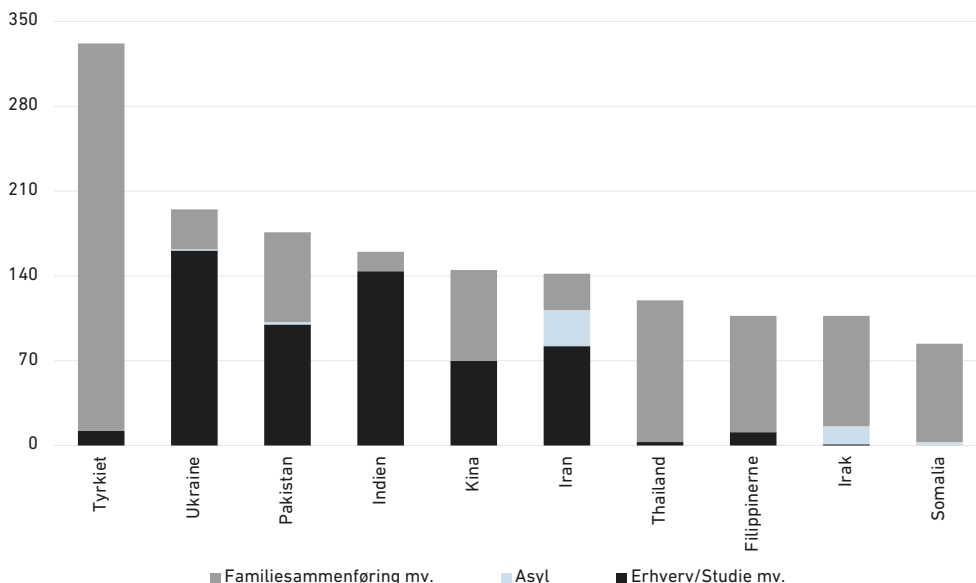
Udlændinge med opholdstilladelse i Danmark kan, hvis de opfylder en række grundlæggende og supplerende betingelser, få permanent opholdstilladelse. Nogle af betingelserne fraviges, hvis Danmarks internationale forpligtelser, herunder FN's konvention om rettigheder for personer med handicap, tilsiger det.

Der gælder særlige regler for følgende persongrupper:

- Unge mellem 18 og 19 år, som har haft uafbrudt skolegang eller fuldtidsbeskæftigelse siden afslutning af folkeskolen og frem til indgivelse af ansøgning eller det fyldte 18. år.
- Personer med et stærkt tilknytningsforhold til Danmark.
- Folke- og førtidspensionister.

Se nyidanmark.dk for en nærmere introduktion til permanent ophold, herunder en beskrivelse af betingelserne for at få permanent opholdstilladelse.

**Permanente opholdstilladelser
- fordelt på største nationaliteter samt på kategorier 2019**



Bilag 23: Overblik over alle opholdstilladelser og registreringsbeviser/opholdskort 2015 - 2019

Kategori	2015	2016	2017	2018	2019	Andel 2019
Asyl mv. (A)	10.849	7.493	2.750	1.652	1.783	2%
Flygningestatus	10.783	7.444	2.706	1.621	1.737	2%
- heraf konventionsstatus	7.810	4.478	1.525	1.028	770	1%
- heraf b-status/de facto-status	1.325	406	392	187	658	1%
- heraf midlertidig beskyttelsesstatus	1.068	2.475	789	406	309	< 1%
- kvoteflygtninge	580	85	0	0	0	0%
Andet grundlag	66	49	44	31	46	< 1%
- heraf humanitær opholdstilladelse	25	3	3	8	18	< 1%
Familiesammenføring mv. (B)	12.138	8.149	7.790	5.234	3.648	5%
Familiesammenføring *	11.645	7.679	7.015	4.601	3.222	4%
- heraf ægtefæller/registrerede partnere/faste samlevende	5.233	3.825	4.127	3.225	2.206	3%
- heraf mindreårige børn	6.411	3.852	2.887	1.373	1.014	1%
Øvrige opholdssager (bl.a. adoption)	493	470	775	633	426	1%
Erhverv (C)	11.682	12.903	12.749	14.355	14.974	20%
- heraf Beløbsordningen	3.295	3.118	2.586	2.571	2.417	3%
- heraf Fast-track	739	1.735	2.249	2.783	3.314	4%
- heraf Konkernordningen, Positivlisten og Jobskifte ved uforskyldt ledighed	354	145	243	412	414	1%
- heraf forskere og undervisere	597	572	558	529	395	1%
- heraf Landbrug	626	860	861	899	1.141	2%
- heraf Greencard og Etableringskort	1.469	1.145	567	412	495	1%
- heraf familiemæssig tilknytning til person med tilladelse på erhvervsområdet	3.821	4.345	4.640	5.191	4.919	7%
Studie mv. (D)	12.658	14.291	15.302	15.836	16.882	23%
- heraf uddannelse (inkl. Ph.D.) **	8.246	9.194	8.949	8.861	8.455	11%
- heraf au pair	1.624	1.349	1.423	1.311	1.016	1%
- heraf praktikanter	1.058	1.272	1.899	2.251	2.360	3%
- heraf familiemæssig tilknytning til person med tilladelse på studieområdet	555	912	991	981	764	1%
- heraf volontør og working holiday mv. ***	982	1.422	1.874	2.213	4.098	6%
- heraf religiøse forkyndere mv.	124	75	90	109	109	< 1%
EU/EØS (E)	37.366	37.166	38.237	39.079	36.865	50%
- heraf lønarbejde	18.066	18.013	19.283	20.225	18.578	25%
- heraf uddannelse	10.121	9.921	9.692	9.150	8.538	12%
- heraf til personer med tilstrækkelige midler	4.611	4.659	4.739	4.867	5.015	7%
- heraf medfølgende familiemedlemmer til statsborgere fra EU/EØS	4.492	4.510	4.475	4.789	4.691	6%
I alt (A+B+C+D+E)	84.693	80.002	76.828	76.156	74.152	100%

* Inklusiv familiesammenføringstilladelser efter EU-reglerne, hvor den herboende reference er dansk statsborger.

** Kategorien Uddannelse indeholder fra 2015 alle Ph.D.-studerende, da IR-reformen har medført, at alle tilladelser til Ph.D.-studier gives efter § 9 i Udlændingeloven.

*** Kategorien Volontør og Working Holiday (arbejdsferieaftale) mv. indeholder også opholds- og arbejdstilladelse med henblik på at opnå dansk autorisation som læge, tandlæge eller sygeplejerske, samt et mindre antal opholdstilladelser givet til private uddannelsesinstitutioner.

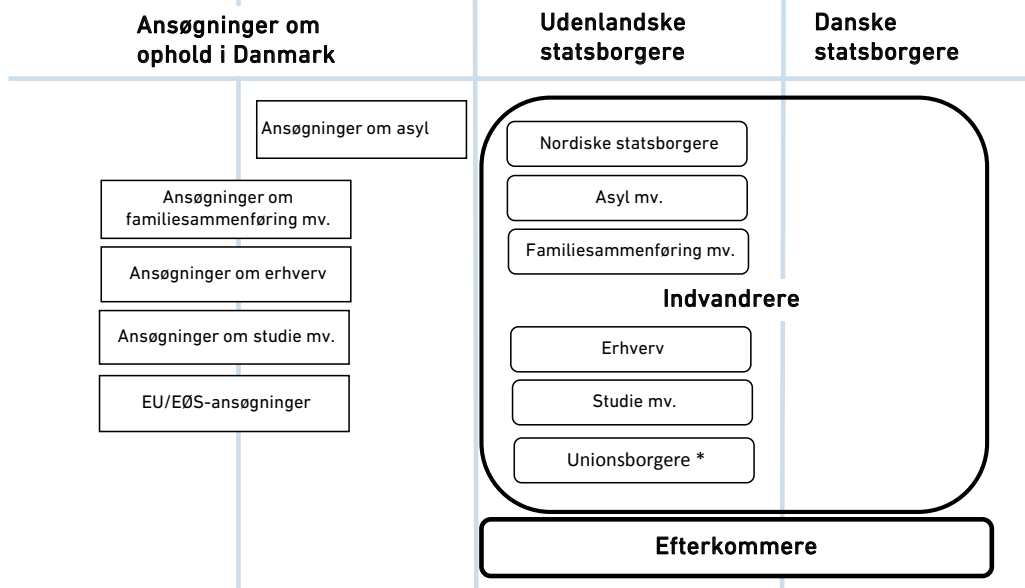
Note: Ovenstående oversigt over antallet af registrerede ophold kan ikke direkte anvendes som udtryk for indvandringen til Danmark, bl.a. kan personer over tid optræde flere steder i opgørelsen. Der kan også være tilfælde, hvor opholdstilladelsen ikke benyttes, fordi den pågældende udlænding aldrig indrejser i landet. Se evt. introduktion til tallene i starten af denne publikation.

Sammenhæng mellem begreber i udlændingestatistikken mv.:

Ikke tilmeldt CPR, men fremgår af udlændingestystemerne.
Ikke ophold i Danmark

Ikke tilmeldt CPR, men fremgår af udlændingestystemerne.
Ophold i Danmark

Tilmeldt CPR



* Statsborgere fra et andet EU/EØS-land/Schweiz.

Note: Indvandrere er defineret som personer født i udlandet, hvor begge forældre (eller den ene, hvis der ikke foreligger oplysninger om den anden) er udenlandske statsborgere eller født i udlandet. Hvis der ikke findes oplysninger om nogen af forældrene, og personen er født i udlandet, opfattes personen som indvandrer. Efterkommere er defineret som personer født i Danmark af forældre, hvoraf ingen er dansk statsborger født i Danmark. Hvis der ikke findes oplysninger om nogen af forældrene, og personen er udenlandsk statsborger, opfattes den pågældende som efterkommer.

Kort om administrative CPR-numre

Udlændingestyrelsen udsteder administrative CPR-numre til udlændinge i forbindelse med, at de første gang får en opholdstilladelse.

Et administrativt CPR-nummer er et almindeligt personnummer, som i første omgang oprettes til brug for offentlige myndigheders administrative sagsbehandling.

Når en udlænding får et administrativt CPR-nummer, skal vedkommende efterfølgende hos sin kommune og have registreret bopælsadressen, før end sygesikring og andre rettigheder træder i kraft. Den enkelte udlænding beholder det samme CPR-nummer efter færdigregistrering i bopælskommunen. Det administrative CPR-nummer fremgår af brevet fra Udlændingestyrelsen med meddelelsen om opholdstilladelse.

Læs mere om, hvornår Udlændingestyrelsen udsteder administrative CPR-numre, og se den fulde liste over persongrupperne på nyidanmark.dk.

Sammenhæng mellem de danske og statistikker og EU-udlændingestatistikker

De danske udlændingemyndigheder efterlever de europæiske retningslinjer for statistikføring, herunder den europæiske Code of Practise m.m.

De danske udlændingemyndigheder leverer en lang række statistiske oplysninger til internationale samarbejdspartnere (Eurostat, EASO, UNHCR m.fl.). I medfør af Rammeforordning nr. 862/2007 leverer Udlændingestyrelsen fast statistikker over migration og international beskyttelse til Eurostat. Talgrundlaget, der ligger bag de internationale afrapporteringer, er det samme som i denne publikation, men der kan være forskel i den måde, som de enkelte organisationer vælger at afgrænse deres statistikker på. Der vil derfor være tilfælde, hvor de internationale opgørelser afviger fra de danske opgørelser, selvom begge angiver at vise det samme.

De to overordnede forskelle mellem de danske statistikker og Eurostats statistikker om opholdstilladelser er:

- Danske statistikker indeholder data om alle udlændinge, mens europæiske statistikker som hovedregel kun omfatter data vedrørende tredjelandstatsborgere (statsborgere i et land uden for EU/EØS).
- Danske statistikker omfatter alle opholdstilladelser, uanset varighed, mens europæiske statistikker alene omfatter opholdstilladelser af minimum 3 måneders varighed.

Herudover er der følgende specifikke forskelle i de danske og Eurostats opgørelser:

A) Asyl

De danske data vedrørende asylområdet indeholder alene opholdstilladelser, som nationalt anses som værende inden for asylområdet. D.v.s. flygtningestatus, beskyttelsesstatus, midlertidig beskyttelsesstatus, kvoteflygtninge, humanitære opholdstilladelser, opholdstilladelser til uledsagede mindreårige asylansøgere og øvrige grunde.

Eurostats data vedrørende asylområdet opgøres i statistikken "Øvrige grunde" som - ud over asylområdet - også indeholder oplysninger om opholdstilladelser meddelt på baggrund af andre forhold end asyl f.x. opholdstilladelser til personer omfattet af reglerne om dansk mindretal, opholdstilladelser til andre familiemedlemmer end børn under 15 år og ægtefæller/faste samlevende, opholdstilladelser til personer, som tidligere har haft dansk indfødsret, personer med dansk afstamning samt opholdstilladelse til arbejde/studie på Færøerne og i Grønland.

B) Familiesammenføring

De danske statistikker på familiesammenføringsområdet indeholder oplysninger om familiesammenføring til ægtefæller og børn til personer bosiddende i Danmark, Grønland og på Færøerne samt oplysninger om opholdstilladelser til personer omfattet af reglerne om dansk mindretal, opholdstilladelser til andre familiemedlemmer end børn under 15 år og ægtefæller/faste samlevende, opholdstilladelser til personer som tidligere har haft dansk indfødsret og personer med dansk afstamning. Disse oplysninger opgøres hos Eurostat i statistikken "Øvrige grunde" sammen med data fra asylområdet.

Opholdstilladelser meddelt på baggrund af familiemæssig tilknytning til personer med opholdstilladelse på erhvervs- eller studieområdet fremgår af Eurostats statistikker om familiesammenføring, mens disse sager i Danmark statistikføres under erhvervs- og studieområdet.

Sammenhæng mellem de danske og statistikker og EU-udlændingestatistikker

C) Erhverv

De danske statistikker på erhvervsområdet omfatter - ud over det almindelige erhvervsområde - også opholdstilladelser til personer med familiemæssig tilknytning til personer med opholdstilladelse på erhvervsområdet, mens Eurostats statistikker på erhvervsområdet ikke indeholder disse opholdstilladelser.

Herudover indeholder de danske statistikker oplysninger om opholdstilladelser som følge af erhvervstilladelse på Færøerne eller i Grønland samt opholdstilladelse til personer med familiemæssig tilknytning til disse personer. Eurostats statistikker på erhvervsområdet indeholder ikke opholdstilladelser vedrørende disse personer.

Endelig indeholder de danske statistikker på erhvervsområdet ikke opholdstilladelser til au pair og praktikanter - oplysninger som derimod fremgår af Eurostats opgørelser vedrørende erhverv. Disse oplysninger fremgår af de danske statistikker vedrørende studie.

D) Studie

De danske statistikker på studieområdet omfatter opholdstilladelser til au pair og praktikanter, mens Eurostats statistikker på studieområdet ikke omfatter disse kategorier.

De danske statistikker på studieområdet omfatter opholdstilladelser meddelt på baggrund af familiemæssig tilknytning til personer med opholdstilladelse på studieområdet mv. samt studie på Færøerne og i Grønland - områder der ikke er omfattet af Eurostats statistikker på studieområdet.

E) EU/EØS

De danske statistikker på EU/EØS-området omfatter alle udlændinge, mens Eurostats statistikker alene omfatter tredjelandsstatsborgere (statsborgere i et land uden for EU/EØS).



Udlændinge- og
Integrationsministeriet

Udlændingestyrelsen



Udlændinge- og
Integrationsministeriet

Styrelsen for International
Rekruttering og Integration

