

Tal og fakta

på udlændingeområdet 2013

Forår 2014



JUSTITSMINISTERIET



UDLÆNDINGESTYRELSEN



Tal og fakta på udlændingeområdet 2013

Udgiver:

Udlændingestyrelsen
Ryesgade 53
2100 København Ø
Tlf.: 35 36 66 00
Fax: 35 36 19 16
E-post: us@us.dk

Ansvarelig for udgivelsen: Henrik Grunnet, direktør for Udlændingestyrelsen, og Morten Binder, direktør for Styrelsen for Arbejdsmarked og Rekruttering.

Ansvarelig efter medieansvarsloven: Henrik Grunnet, direktør for Udlændingestyrelsen.

Redaktionen afsluttet: Forår 2014

ISSN-numre: 1902-0945
1902-0953 (elektronisk udgave)

Oplag: 500

Layout og tryk: Mercoprint A/S

Publikationen findes på brugerportalen: www.nyidanmark.dk.

Henvendelser vedrørende tallene mv. på asylområdet, familiesammenføringsområdet, EU/EØS-området og visumområdet i denne publikation kan rettes til Udlændingestyrelsen på us@us.dk.

Henvendelser vedrørende tallene mv. på erhvervs- og studieområdet i denne publikation kan rettes til Styrelsen for Arbejdsmarked og Rekruttering på star@star.dk.



Indholdsfortegnelse

Indholdsfortegnelse	1
Sammenfatning	2-5
Overordnet introduktion til udlændingeområdet og denne publikation	6
Oversigt over hvem der behandler hvilke sager	7
Introduktion til tallene i denne publikation	8-9
Asyl mv.	11
Introduktion til asylområdet mv.	12
Asylansøgstallene inkl. Dublin	13-14
Opholdstilladelser i asylsager mv. samt visitering af flygtninge til regioner	15
Anerkendelsesprocenter	16
Uledsagede mindreårige asylansøgere	17-18
Indkvarteringsoplysninger	19
Asylansøgere i aktuel udsendelsesposition	20
Familiesammenføring mv.	21
Introduktion til familiesammenføringsområdet mv.	22-23
Oversigt over statistikføringen på familiesammenføringsområdet mv.	24
Familiesammenføringsansøgninger	25
Afgørelser i familiesammenføringsager	26-27
Familiesammenføring efter EU-reglerne, hvor den herboende reference er dansk statsborger	28
Erhverv	29
Introduktion til erhvervsområdet	30
Oversigt over statistikføringen på erhvervsområdet	31
Opholdstilladelser på erhvervsområdet	32
Ordninger under Jobplanen mv.	33-35
Øvrigt lønarbejde og selvstændigt erhvervsdrivende	36
Studie mv.	37
Introduktion til og oversigt over statistikføringen på studieområdet mv.	38
Opholdstilladelser på studieområdet mv.	39-40
Uddannelse	41
Au pair og praktikanter	42
EU/EØS	43
Udstedte opholdskort og registreringsbeviser	44-46
Visum	47
Introduktion til visuområdet	48
Visumafgørelser	49-50
Bilag	51-77
Detaljerede tabeller med nationalitetsfordelinger og tidsserier for de enkelte områder, permanent (tidsubegrænset) opholdstilladelse, indfødsret samt oversigter over indvandring, udvandring, repatriering og antallet af indvandrere og efterkommere samt udenlandske statsborgere i Danmark.	

Indstik

Uddrag af udlændingelovens §§ 1-9 n samt EU-opholdsbekendtgørelsen §§ 1-13

Tal og fakta på udlændingeområdet

I denne publikation præsenteres en række tal og fakta for 2013 for alle myndigheder på udlændingeområdet. Hovedvægten er lagt på overordnede tal. Redaktionen af nærværende publikation er afsluttet foråret 2014. For en løbende opdatering af hovedtallene på området henvises til brugerportalen www.nyidanmark.dk.

2013

Sammenfatning

Tendenser på udlændingeområdet i 2013

På udlændingeområdet blev der i 2013 registreret i alt 64.562 ophold i Danmark. De største nationaliteter på tværs af sagsområderne var Polen (5.560), Rumænien (5.306), USA (3.911), Indien (3.260) og Tyskland (3.202).

Flere asylansøgere

Antallet af asylansøgere steg fra 6.184 i 2012 til 7.557 i 2013.

De største asylansøgnationaliteter i 2013 var Syrien (1.710), Rusland (982), Somalia (965), Serbien (466) og Afghanistan (426). Disse ansøgnationaliteter udgjorde tilsammen 60 procent af alle asylansøgere.

Antallet af opholdstilladelser på asylområdet mv. steg fra 2.583 i 2012 til 3.889 i 2013.

Anerkendelsesprocenten i asylsager i Udlændingestyrelsen udgjorde 55 procent i 2013. Til sammenligning lå anerkendelsesprocenten i 2012 på 46 procent.

Indkvartering af asylansøgere

Ved udgangen af 2013 var der i alt indkvarteret 5.365 personer. Dette er et fald på 674 personer i forhold til ultimo 2012.

Der var ved udgangen af 2013 i alt 25 asylcentre i drift, og indkvarteringsoperatørerne var: Røde Kors, Jammerbugt Kommune, Langeland Kommune, Thisted Kommune samt Vesthimmerlands Kommune.

Flere opholdstilladelser på familiesammenføringsområdet

Det samlede antal ansøgninger om familiesammenføring steg fra 6.196 i 2012 til 7.215 i 2013. De største nationaliteter i 2013 var Syrien (647), Thailand (647), Tyrkiet (503), Filippinerne (535) og Somalia (460).

Antallet af opholdstilladelser til familiesammenføring steg fra 3.170 i 2012 til 5.112 i 2013. Stigningen ses primært for ægtefællesammenføringer, hvor den herboende ægtefælle er flygtning. Denne gruppe steg fra 299 tilladelser i 2012 til 557 i 2013.

Andelen af tilladelser i forhold til det samlede antal afgørelser var 76 procent i 2013.

På familiesammenføringsområdet var Thailand (600), Filippinerne (489), Syrien (376), Tyrkiet (298) og Afghanistan (295) de største nationaliteter, som udgjorde 40 procent af det samlede antal tilladelser.

Stigning i antal tilladelser efter Jobplanen og på øvrigt lønarbejde

På opholdsordningerne under Jobplanen (samlebetegnelse for ophold til kvalificerede udlændinge) blev der i alt givet 5.985 tilladelser i 2013. Til sammenligning blev der i 2012 givet 4.235 tilladelser.

På erhvervsområdet gives der fortsat flest tilladelser på Beløbsordningen. Med 2.961 tilladelser i 2013 ses en stigning i forhold til de 2.308 tilladelser, der blev meddelt i 2012. Antallet af tilladelser efter Greencard-ordningen er steget markant. I 2013 blev der givet 2.327 tilladelser mod 1.215 tilladelser i 2012.

34 procent af tilladelserne efter ordningerne under Jobplanen mv. blev givet til personer fra Indien.

Der er i 2013 sket en stigning i antallet af opholdstilladelser til øvrigt lønarbejde og selvstændigt erhverv, hvor der i 2012 blev givet 1.592 tilladelser, mens der i 2013 blev givet 1.781 tilladelser (heraf 38 tilladelser til selvstændigt erhverv).

33 procent af tilladelserne til øvrigt lønarbejde blev givet til personer fra Ukraine.

Flere tilladelser til udenlandske studerende ved danske universiteter - færre til ophold som au pair

Antallet af opholdstilladelser givet på uddannelsesområdet steg fra 6.173 i 2012 til 6.982 i 2013. Stigningen er sket på opholdstilladelser til udenlandske studerende under Danske Universiteter, hvor der i 2012 blev givet 4.326 tilladelser og i 2013 blev givet 5.136 tilladelser.

50 procent af tilladelserne til uddannelse ved Danske Universiteter blev givet til personer fra USA, mens 11 procent blev givet til personer fra Kina.

Der er i 2013 givet færre tilladelser til ophold som au pair end i 2012. I 2013 er der givet 1.989 tilladelser på ordningen, mens der i 2012 blev givet 2.104 tilladelser. Antallet af tilladelser til praktikanter er stort set uændret fra 2012 til 2013.

83 procent af tilladelserne til au pair-ophold blev givet til personer fra Filippinerne, mens 75 procent af tilladelserne til praktikanter blev givet til personer fra Ukraine.

EU/EØS-borgere tegner sig for halvdelen af alle registrerede ophold

Antallet af udstedte registreringsbeviser og opholdskort til EU/EØS-borgere steg fra 30.059 i 2012 til 32.027 i 2013, svarende til en stigning på 7 procent. Stigningen ses primært i antallet af registreringsbeviser udstedt med henblik på lønarbejde, der steg fra 13.164 i 2012 til 14.741 i 2013.

Antallet af registreringsbeviser udstedt med henblik på uddannelse viste en mindre stigning fra 9.204 i 2012 til 9.372 i 2013.

De største nationaliteter på EU/EØS-området var Polen (5.539), Rumænien (5.293), Tyskland (2.960), Litauen (2.217) og Bulgarien (2.069).

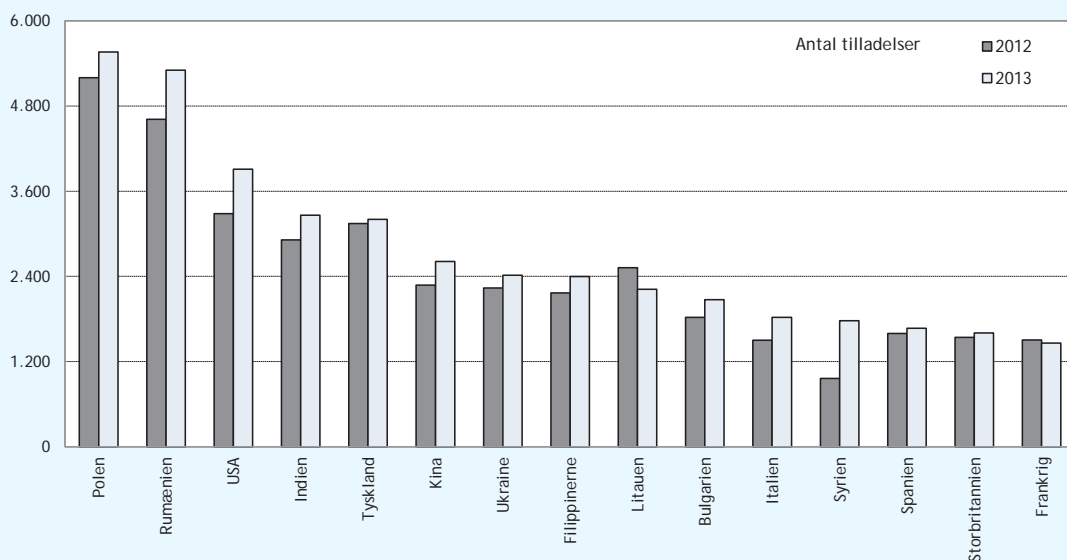
Visum

Der blev i 2013 udstedt i alt 99.895 visa. Dette tal omfatter 96.299 visa udstedt af de danske repræsentationer i udlandet og 3.596 visa meddelt af Udlændingestyrelsen. I 2013 var anerkendelsesprocenten for alle visumsager på 94 procent.

De tre største nationaliteter på visumområdet var Kina (25.938), Rusland (13.658) og Indien (11.853). Visa til disse tre nationaliteter udgjorde lidt over halvdelen af alle udstedte visa.

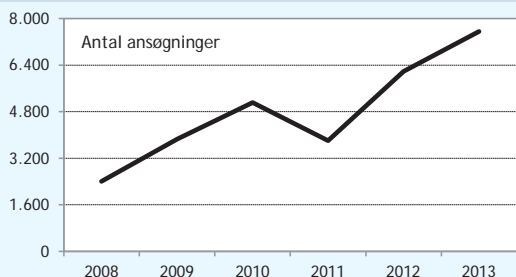
De primære visumformål i 2013 var forretningsvisa (35.016), turist- og transitvisa (29.045) og besøgsvisa (24.978).

Alle registrerede ophold 2012 - 2013 fordelt på de femten største nationaliteter 2013



Bilag med grafiske oversigter over en række nøgletal for perioden 2008 - 2013

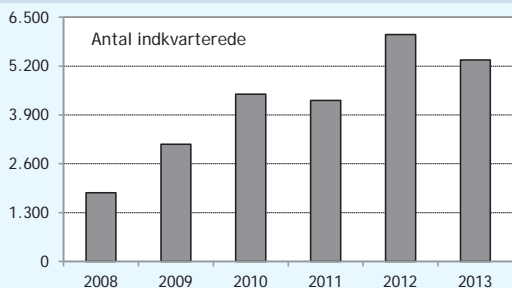
Asylansøgninger 2008 - 2013



Opholdstilladelser meddelt i asylsager mv. 2008 - 2013



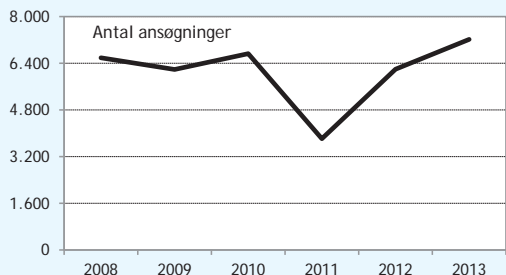
Indkvarterede ultimo årene 2008 - 2013



Visa meddelt af Udenrigsministeriet og Udlændingestyrelsen 2008 - 2013 *



Familiesammenføringsansøgninger 2008 - 2013



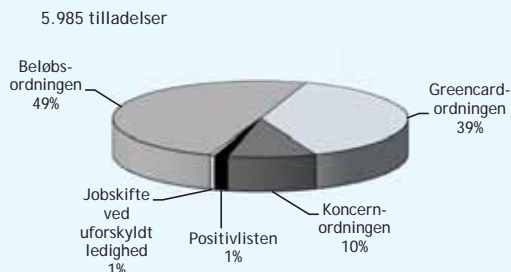
Familiesammenføringstilladelser 2008 - 2013



Opholdstilladelser til ordninger under Jobplanen mv. 2008 - 2013

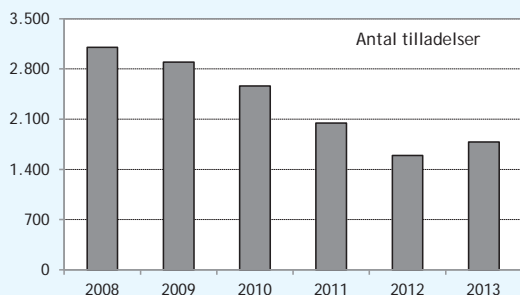


Opholdstilladelser til ordninger under Jobplanen mv. 2013

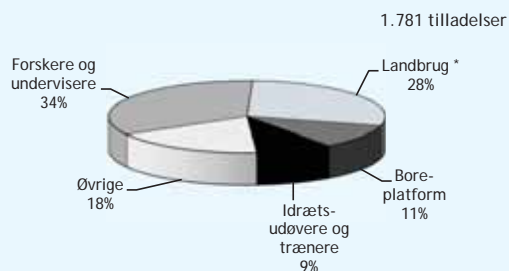


* Den officielle statistikføring på det samlede visumområde er først fuldstændig dækkende fra 2009. Antallet af udtedte visa frem til 2009 er for Udenrigsministeriet baseret på et skøn.

Opholdstilladelser til øvrigt lønarbejde og selvstændigt erhverv 2008 - 2013

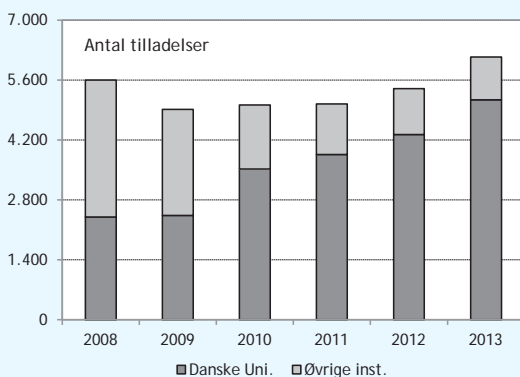


Opholdstilladelser til øvrigt lønarbejde og selvstændigt erhverv fordelt på største kategorier 2013

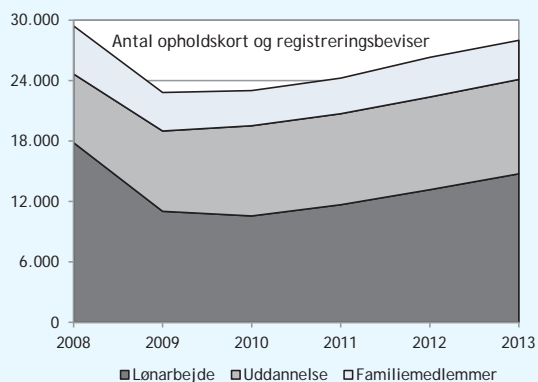


* Landbrug omfatter driftsledere, fodermestre og landbrugsmedhjælpere.

Opholdstilladelser til videregående uddannelse fordelt på Danske Universiteter og øvrige institutioner 2008 - 2013



EU/EØS opholdskort og registreringsbeviser fordelt på største kategorier 2008 - 2013



Overblik over alle registrerede ophold 2008 - 2013

Kategori	2008	2009	2010	2011	2012	2013	Andel 2013
Asyl mv.	1.453	1.376	2.124	2.249	2.583	3.889	6%
- heraf flygtningestatus	1.242	1.279	1.961	2.057	2.460	3.806	6%
Familiesammenføring mv.	4.407	5.211	5.410	3.396	3.664	5.516	8%
- heraf ægtefæller/faste samlevere	3.071	3.662	3.869	2.163	2.390	3.730	6%
Erhverv	12.638	9.168	10.851	9.389	9.024	11.529	18%
- heraf ordninger under Jobplanen mv.	2.624	3.616	5.395	4.280	4.235	5.985	9%
Studie mv. *	20.235	16.837	15.273	15.358	10.652	11.601	18%
- heraf uddannelse	7.358	6.145	5.751	5.756	6.173	6.982	11%
EU/EØS	30.544	24.305	25.361	27.395	30.059	32.027	50%
- heraf lønarbejde	17.837	11.019	10.560	11.673	13.164	14.742	23%
I alt	69.277	56.897	59.019	57.787	55.982	64.562	100%

Note: Visum er ikke inkluderet i denne opgørelse.

Ovenstående oversigt over antallet af registrerede ophold kan ikke direkte anvendes som udtryk for indvandringen til Danmark, bl.a. kan personer over tid optræde flere steder i opgørelsen. Der kan også være tilfælde, hvor opholdstilladelsen ikke benyttes, fordi den pågældende udlænding aldrig indrejser i landet.

* Til og med 2011 inklusiv arbejdstilladelser til studerende. Fra 2012 indgår disse tilladelser ikke i den eksterne statistikføring. Arbejdstilladelser til studerende udgjorde 4.635 i 2008, 3.849 i 2009, 3.410 i 2010 og 4.808 i 2011.

Overordnet introduktion til udlændingeområdet og denne publikation

Følgende grupper har, eller kan få, ret til at opholde sig i Danmark:

- 1) nordiske statsborgere,
- 2) udlændinge, som ønsker at arbejde eller studere, samt medfølgende familie til disse udlændinge,
- 3) EU/EØS-statsborgere og deres familiemedlemmer, der er omfattet af reglerne om fri bevægelighed,
- 4) udlændinge med nær familie i Danmark (familiesammenføring),
- 5) udlændinge med behov for international beskyttelse (asyl).

Herudover er der mulighed for at indrejse og opholde sig i Danmark på et visum - eller for statsborgere fra visse lande visumfrit - i en kortere periode (op til 3 måneder). Sådanne ophold giver ikke ret til at arbejde.

Statsborgere fra de øvrige nordiske lande - Finland, Island, Norge og Sverige - kan frit indrejse, opholde sig og arbejde i Danmark og skal ikke søge om hverken opholds- eller arbejdstilladelse. Publikationen indeholder som udgangspunkt ikke statistiske oplysninger om denne persongruppe.

For at kunne belyse nøgletallene på udlændingeområdet på en overskuelig måde er denne publikation inddelt i seks overordnede områder: 1) asylområdet mv., 2) familiesammenføringsområdet mv., 3) erhvervsområdet, 4) studieområdet mv., 5) EU/EØS-området samt 6) visumområdet.

Mens erhvervs- og studieområderne mv. er kendetegnet ved, at opholdstilladelser typisk gives til ophold af kortere varighed, vedrører asyl- og familiesammenføringsområderne mv. opholdstilladelser med henblik på længerevarende ophold i Danmark.

Når en person søger om tilladelse til at indrejse eller opholde sig i Danmark, kan han eller hun komme i berøring med flere forskellige myndigheder. Hvilke myndigheder, ansøgeren kommer i berøring med, afhænger af, hvad sagen drejer sig om, og hvor i forløbet den befinder sig.

På de fleste områder er det Styrelsen for Arbejdsmarked og Rekruttering eller Udlændingestyrelsen, der - som den første myndighed (første instans) - behandler sagen. På næste side er illustreret, hvilke myndigheder der har ansvaret for de vigtigste områder på udlændingeområdet (se mere på brugerportalen www.nyidanmark.dk).

Ansvarsfordelingen følger i hovedtræk også opdelingen, som anvendes i statistikføringen. Der er dog den undtagelse, at Styrelsen for Arbejdsmarked og Rekruttering, der behandler sager inden for områderne erhverv og studie, ikke har ansvaret for sager, der vedrører erhvervs- eller studieophold i Grønland eller på Færøerne samt sager efter Fribyrdsordningen, Associeringsaftalen eller som religiøs forkynder samt sager vedrørende medfølgende familie til personer med tilladelser efter disse ordninger. Disse sager behandles af Udlændingestyrelsen.

Den 1. april 2014 har Statsforvaltningen overtaget behandlingen af ansøgninger om familiesammenføring til en dansk statsborger, der har været omfattet af EU-reglerne om fri bevægelighed for unionsborgere i et andet EU-land. Disse sager er hidtil blevet behandlet af Udlændingestyrelsen.

Hvem behandler hvilke sager? *

Sagsområde	Myndighed (Første instans)	Myndighed (Klageinstans)
Asyl	Udlændingestyrelsen	Flygtningenævnet (Civilstyrelsen)
Familiesammenføring mv.	Udlændingestyrelsen	Udlændingenævnet (Civilstyrelsen)
Erhverv	Styrelsen for Arbejdsmarked og Rekruttering	Udlændingenævnet (Civilstyrelsen)
Studie	Styrelsen for Arbejdsmarked og Rekruttering	Udlændingenævnet (Civilstyrelsen)
Registreringsbevis/ Opholdskort til EU/EØS- borgere	Statsforvaltningen	Udlændingestyrelsen
Visum	Udlændingestyrelsen/ Udenrigsministeriets repræsentationer	Justitsministeriet
Humanitære opholdstilladelser	Justitsministeriet	
Indfødsret	Lovgivningsproces forankret i Justitsministeriet **	

* Oversigten gælder for hovedsagstyperne. Der er enkelte undtagelser, f. eks. erhvervs- eller studieophold i Grønland eller på Færøerne. I disse sager er Udlændingestyrelsen første instans og Justitsministeriet klageinstans. For yderligere oplysninger om hvem, der behandler hvilke sager, henvises til brugerportalen www.nyidanmark.dk.

** Justitsministeriet administrerer de af Folketinget fastsatte betingelser for at opnå dansk indfødsret. Ansøgere om indfødsret, som opfylder betingelserne, optages på et lovforslag om indfødsrets meddelelse, som vedtages af Folketinget.

Integration	<ul style="list-style-type: none"> • Social- og Integrationsministeriet • Kommunerne
Udsendelse af asylansøgere, som har fået endeligt afslag, og udlændingekontrol	<ul style="list-style-type: none"> • Rigspolitiet (NUC)

Introduktion til tallene i denne publikation

• Kildegrundlaget for udlændingemyndighedernes tal:

Hovedparten af udlændingemyndighedernes statistikker udarbejdes på baggrund af registreringer i ESDH-systemet (EstherH), som er udlændingemyndighedernes elektroniske sagsbehandlingssystem. ESDH-systemet blev taget i brug for de første sagsområder i foråret 2010, og har løbende erstattet Udlændingeregistret. Udlændingeregistret udfases i løbet af 2014. Oplysningerne bliver typisk opgjort på års- eller månedsplan.

• Udlændingssystemerne m.fl.:

Udlændingssystemerne indeholder oplysninger om udenlandske statsborgere, der har eller har haft en sag under behandling efter udlændingelovens bestemmelser mv.

Udlændingssystemerne er ikke designede som egentlige statistiksystemer, hvorfor de statistiske oplysninger er behæftet med usikkerhed. Muligheden for at udtrække statistik på baggrund af systemerne kan derfor være besværlig, enten af tekniske årsager eller fordi udarbejdelsen af en særlig statistikopgørelse kræver et betydeligt ressourceforbrug.

ESDH-systemet tjener som digitalt sagsbehandlingssystem for de relevante myndigheder under Beskæftigelsesministeriet og Justitsministeriet. ESDH-systemet blev taget i brug på det første sagsområde i foråret 2010 og anvendes nu til behandling af sager på erhvervs-, studie-, familiesammenførings- og asylområdet.

Til brug for udtræk af statistiske oplysninger fra ESDH-systemet til blandt andet ledelsesinformation og ekstern statistikføring anvendes en Business Intelligence (BI) løsning.

Statistik vedrørende visumområdet er trukket fra visum-systemerne IVR-VIS og UM-VIS (fra 2009). IVR-VIS er en del af et større fælles elektronisk visum-system for Udenrigsministeriet (repræsentationerne), Udlændingestyrelsen og Justitsministeriet.

Historiske tal vedrørende afgørelser efter overgangsordningen til personer fra de nye EU-lande, Koncernordningen og til EU-statsborgere med lønarbejde på Færøerne og deres medfølgende familiemedlemmer udtrækkes fra Erhvervs-Systemet (ES), som blev taget i brug i forbindelse med optagelsen af de nye EU-lande pr. 1. maj 2004.

I januar 2012 blev et nyt indkvarterings- og ydelsesberegningssystem (IBS) taget i brug, hvorfra oplysninger om indkvarterede asylansøgere mv. bliver trukket.

Sager vedrørende indfødsretsområdet behandles i Tjekliste-systemet (TLS).

I 2012 og 2013 er statistik vedrørende asylansøgninger samt asylansøgere i aktuel udsendelsesposition leveret af Rigspolitiet (Nationalt Udlændingecenter) på baggrund af deres registreringer i POLSAS.

• Anvendelse af udlændingemyndighedernes tal:

Udlændingemyndighedernes statistikker er opgjort på personer og ikke sager. Statistikkerne er som udgangspunkt opbygget efter bestemmelser i udlændingeloven mv.

Statistikkerne kan derfor først og fremmest betragtes som administrative sagsstatistikker, som angiver, hvor mange afgørelser (hændelser), der er truffet i erhvervs-sager, familiesammenførings-sager osv. Det betyder selvsagt, at oplysninger i systemerne er begrænset til de oplysninger, som opdateres i registret. Det er vigtigt at bemærke, at antallet af opholdstilladelser ikke direkte kan anvendes som udtryk for indvandringen til Danmark. Det skyldes i hovedtræk følgende faktorer:

1) Over tid kan personer figurere flere steder i opgørelserne (*dobbelttælling*). Der kan dels være tale om dobbelttælling mellem forskellige sagsområder, f.eks. har nogle personer, der søger om asyl i Danmark, i forvejen en familiesammenføringstilladelse. Desuden kan der være tale om dobbelttælling inden for de samme sagsområder. Det kan også være personer med en opholdstilladelse til arbejde eller uddannelse, der skifter arbejdsforhold eller studieretning, og som derfor skal meddeles en ny førstegangstilladelse eller som søger om og meddeles opholdstilladelse på et andet grundlag.

2) Der kan være tilfælde, hvor en *opholdstilladelse ikke benyttes*, fordi den pågældende udlænding aldrig indrejser i landet.

3) I tallene indgår tilladelser til *erhverv og uddannelse på Færøerne og i Grønland*. Disse tilladelser er territorialt begrænsede og giver således ikke adgang til at opholde sig i Danmark.

4) Der kan i nogle sager være en *tidsforskydning* mellem tidspunktet for meddelelse af opholdstilladelsen og tidspunktet for indrejse og dermed indvandringen til Danmark.

5) Statsborgere fra de *øvrige nordiske lande* kan uden tilladelse indrejse og opholde sig her i landet. EU/EØS-statsborgere kan opholde sig tre måneder i landet uden at lade sig registrere.

• **Metodiske bemærkninger vedrørende opgørelse af tallene:**

Tallene i publikationen er baseret på kalendertal. Et typisk eksempel kan være en statistik, som viser, hvor mange afgørelser der er truffet på et område i en given periode - f.eks. afgørelser om familiesammenføring i 2013. I en lang række sammenhænge vil det imidlertid være relevant at følge en bestemt gruppe af ansøgere gennem hele eller dele af et sagsbehandlingsforløb (forløbsstatistik).

Denne publikation indeholder oplysninger, som tager udgangspunkt i *førstegangs*ansøgninger om ophold i Danmark. Ved læsning af publikationen bør man være opmærksom på, at den første opholdstilladelse, der gives til en udlænding, ikke giver ret til varigt ophold i landet. Opholdstilladelsen er således altid begrænset til en bestemt periode. Opholdstilladelsen kan i visse tilfælde - og efter forskellige intervaller - forlænges.

Mange udlændinge modtager således flere opholdstilladelser (førstegangs- og forlængelsestilladelse samt tilladelse til tidsbegrænset ophold) under deres ophold i landet. Oplysningerne om *førstegangs*ansøgninger giver derfor ikke et samlet billede af, hvor mange afgørelser der træffes på udlændingeområdet.

Fra 2012 inkluderes den tidligere anvendte kategori på studieområdet 'Arbejdstilladelser til studerende' ikke i den eksterne statistikføring. Disse tilladelser vil fremgå af de historiske tal. Se introduktionen til statistikføring på studieområdet for nærmere beskrivelse.

Fra 2012 indeholder kategorien på erhvervsområdet 'Øvrigt lønarbejde og selvstændigt erhverv' ikke underkategorien 'Associeringsaftalen mellem EU og Tyrkiet'. Denne kategori statistikføres fremover under kategorien 'Lønarbejde på Grønland/Færøerne og Associeringsaftalen'.

• **Sammenhæng til EU-udlændingestatistikker:**

I medfør af Rammeforordning nr. 862/2007 leverer Danmark oplysninger til brug for opgørelse af EU-udlændingestatistik. Talgrundlaget for disse opgørelser er det samme som i denne publikation, idet det bemærkes, at der er enkelte forskelle i forhold til de afgrænsninger, der danner grundlag, for hvordan EU-statistikkerne sammentælles. De primære forskelle er:

- 1) EU-udlændingestatistikker opgøres kun for tredjelandsstatsborgere.
- 2) EU-udlændingestatistikker inkluderer kun opholdstilladelser af mindst 3 måneders varighed.
- 3) EU-udlændingestatistikker adskiller sig ved mindre forskelle i definition af sagsområderne.

• **Lande- og regionsangivelser:**

Afgrænsningen af lande på verdensdele følger Danmarks Statistiks definition. Se linket til Danmarks Statistiks hjemmeside: www.dst.dk.

• **Oplysninger på hjemmesider:**

En væsentlig kilde til information på udlændingeområdet er brugerportalen www.nvidanmark.dk, som også indeholder henvisninger til andre relevante nationale og internationale hjemmesider, herunder:

- Justitsministeriet: www.jm.dk,
- Flygtningenævnet: www.flygtningenaevnet.dk,
- Udlændingenævnet: www.udln.dk,
- Rigspolitiet: www.politi.dk,
- Beskæftigelsesministeriet: www.bm.dk,
- Styrelsen for Arbejdsmarked og Rekruttering: www.star.dk,
- Styrelsen for Arbejdsmarked og Rekrutterings talportal: www.jobindsats.dk,
- Statsforvaltningen: www.statsforvaltningen.dk,
- Udenrigsministeriet: www.um.dk,
- Danmarks Statistik: www.dst.dk,
- UNHCR (FN's flygtningeorganisation): www.unhcr.org,
- Eurostat (Kommissionens statistiske kontor): www.epp.eurostat.ec.europa.eu,
- OECD (Organisationen for økonomisk samarbejde og udvikling): www.oecd.org,
- Finlands migrationsmyndigheder: www.miqri.fi,
- Norges migrationsmyndigheder: www.udi.no og
- Sveriges migrationsmyndigheder: www.migrationsverket.se.

ASYL MV.

Introduktion til asylområdet mv.

Asylansøgning:

En udlænding, som indrejser i Danmark uden opholdsgrundlag og søger om asyl, kaldes en spontan asylansøger. Udlændinge der allerede opholder sig i Danmark, lovligt eller ulovligt, kan ligeledes søge asyl.

Asylsagsbehandlingen foregår i to faser:

Fase 1

I den indledende fase af asylsagsbehandlingen foretager politiet en grundregistrering af asylansøgeren hos politiet. Ansøgeren vil få mulighed for at udfylde et asylansøgningsskema og vil blive indkaldt til en oplysnings- og motivsamtale i Udlændingestyrelsen. På baggrund af samtalen og eventuelle andre oplysninger beslutter Udlændingestyrelsen om asylansøgningen skal behandles i Danmark eller om den skal behandles i et andet Dublin-land i medfør af Dublin-forordningen.

Fase 2

Hvis asylansøgningen skal behandles i Danmark skal Udlændingestyrelsen vurdere, om asylansøgeren kan risikere at blive udsat for en konkret, individuel forfølgelse, der er omfattet af Flygtningekonventionen, eller om asylansøgeren opfylder betingelserne for at blive meddelt beskyttelsesstatus. Beskyttelsesstatus kan meddeles en asylansøger, der ikke opfylder betingelserne i FN's Flygtningekonvention, men som ved en tilbagevenden til sit hjemland risikerer dødsstraf eller at blive underkastet tortur eller umenneskelig eller nedværdigende behandling eller straf.

Denne vurdering sker på baggrund af oplysninger fra asylansøgeren, udlændingemyndighedernes oplysninger om det land, som ansøgeren kommer fra, samt Flygtningenævnets praksis.

Meddeles ansøgeren opholdstilladelse, vil Udlændingestyrelsen beslutte, i hvilken kommune flygtningen skal bo.

Hvis Udlændingestyrelsen vurderer, at en ansøgning om asyl er åbenbart grundløs kan Udlændingestyrelsens afslag på asyl ikke påklages. Det er en betingelse, at Dansk Flygtningehjælp er enig i Udlændingestyrelsens vurdering. Hvis Dansk Flygtningehjælp ikke er enig (den såkaldte vetoret), indbringer Udlændingestyrelsen sagen for Flygtningenævnet.

I andre asylsager påklages sagen automatisk til Flygtningenævnet. Flygtningenævnet er et domstolslignende organ ledet af en formand, der er dommer. Flygtningenævnets afgørelser er endelige.

Afviste asylansøgere

En asylansøger, der er blevet meddelt endeligt afslag på asyl, skal udrejse af Danmark. Det er politiet der hjælper med udrejsen. Asylansøgere, der udrejser frivilligt uden ugrundet ophold, og hvis sag er afgjort i normalproceduren, vil få tilbudt et mindre pengebeløb (3.854,54 kr. i 2013-niveau til voksne).

Kvoteflygtninge:

Et vist antal flygtninge, der befinder sig uden for Danmark, tilbydes årligt genbosætning i Danmark efter aftale med FN's Flygtningehøjkommissariat (UNHCR).

Andet grundlag:

En udlænding, der er registreret som asylansøger, kan søge om humanitær opholdstilladelse. Ansøgning om humanitær opholdstilladelse behandles af Justitsministeriet, og sagsbehandlingen foregår som udgangspunkt parallelt med asylsagsbehandlingen.

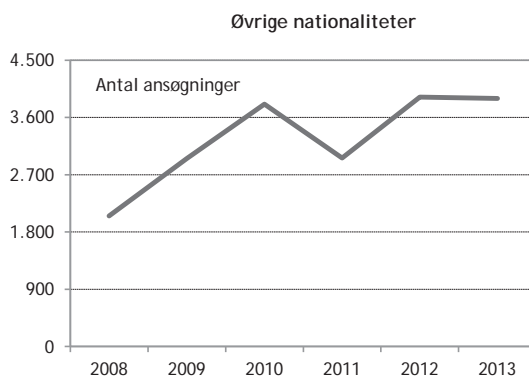
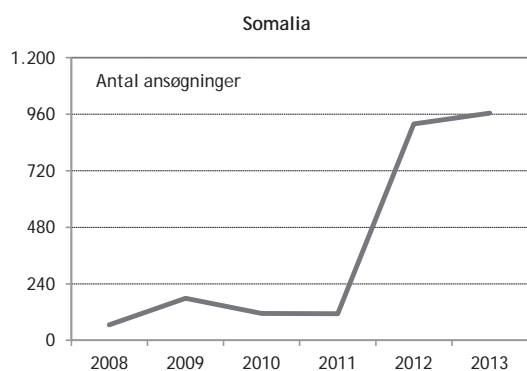
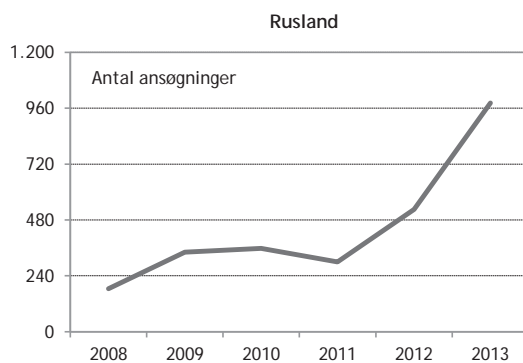
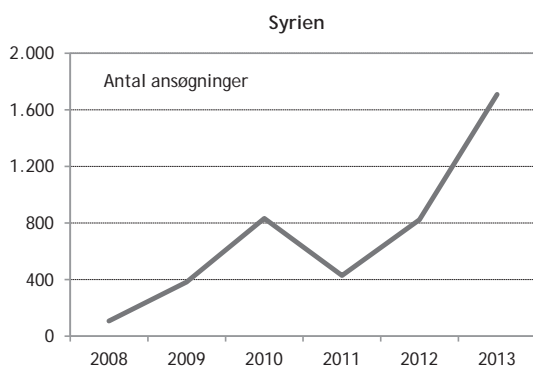
Hvis der ikke meddeles asyl, kan der efter konkret vurdering gives opholdstilladelse af andre grunde - f.eks. til uledsagede mindreårige asylansøgere eller til afviste asylansøgere på grund af udsendeshindringer.

Se brugerportalen www.nyidanmark.dk for en nærmere introduktion til asylområdet mv., herunder omkring sagsbehandlingen.

Asylansøgninger 2008 - 2013 *

Antal personer som har søgt om asyl i Danmark 2008 - 2013 (bruttoansøgertallet)

Nationaliteter	2008	2009	2010	2011	2012	2013
Afghanistan	424	1.059	1.512	906	577	426
Algeriet	38	46	51	104	142	109
Armenien	12	17	32	36	61	108
Eritrea	15	37	27	20	57	98
Irak	562	309	254	116	136	113
Iran	202	334	614	462	549	375
Kosovo	57	124	162	128	131	81
Marokko	19	31	31	39	107	167
Nigeria	30	54	25	44	118	142
Rusland	184	341	358	300	525	982
Serbien	61	151	247	192	559	466
Somalia	66	179	114	113	919	965
Statsløse	104	94	117	123	200	425
Syrien	107	383	832	429	822	1.710
Øvrige	528	696	739	794	1.281	1.390
I alt	2.409	3.855	5.115	3.806	6.184	7.557

Antal asylansøgninger 2008 - 2013 *
- fordelt på udvalgte nationaliteter

* I 2012 - 2013 er statistik vedrørende asylansøgninger leveret af Rigspolitiet (NUC) på baggrund af deres registreringer i POLSAS.

Dansk fremsættelse af anmodning om tilbagetagelse/overtagelse * i medfør af Dublin-forordningen 2012 - 2013

	2012		2013	
I alt	1.530	100%	2.859	100%
- heraf accepteret tilbagetaget/overtaget **	1.139	74,4%	2.250	78,7%
- heraf nægtet tilbagetaget/overtaget	111	7,3%	306	10,7%
- heraf verserende sager ultimo perioden	280	18,3%	303	10,6%

Andet EU-medlemslands fremsættelse af anmodning om tilbagetagelse/overtagelse * i medfør af Dublin-forordningen 2012 - 2013

	2012		2013	
I alt	817	100%	1.280	100%
- heraf accepteret tilbagetaget/overtaget	576	70,5%	817	63,8%
- heraf nægtet tilbagetaget/overtaget	170	20,8%	396	30,9%
- heraf verserende sager ultimo perioden	71	8,7%	67	5,3%

Kort om Dublin-forordningen:

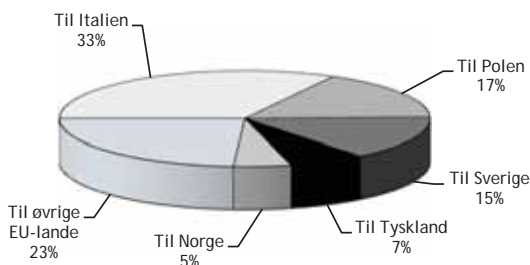
Formålet med Dublin-forordningen er at sikre, at en asylansøgning kun behandles i ét EU-medlemsland eller Norge, Island, Liechtenstein eller Schweiz (Dublin-lande).

Når en udlænding indrejser i Danmark og søger asyl, vil den pågældendes fingeraftryk blive optaget af politiet, som vil foretage en søgning i det fælles europæiske fingeraftryksregister, Eurodac. Er der en formodning for, at udlændingen har en verserende asylsag i et andet Dublin-land, eller at et andet Dublin-land af andre grunde må anses for ansvarlig for at behandle ansøgningen, sender Udlændingestyrelsen en anmodning til det pågældende land om at overtage eller tilbagetage asylansøgeren. Udlændingestyrelsens afgørelse herom kan inden for en frist på 7 dage påklages til Flygtningenævnet. Klagen har opsættende virkning, således at ansøgeren ikke vil blive udsendt, inden der foreligger en afgørelse i klagesagen. Klagesagen behandles først, når/hvis et andet Dublin-land accepterer ansvaret for at behandle asylsagen.

Det bemærkes, at Ministeriet for Flygtninge, Indvandrere og Integration (nu Justitsministeriet) den 26. januar 2011 besluttede, at alle ansøgninger om asyl skal behandles i Danmark, selv om Grækenland i medfør af kriterierne i Dublin-forordningen er ansvarlig for behandlingen af asylansøgningen. Beslutningen blev truffet på baggrund af Den Europæiske Menneskerettighedsdomstols dom i sagen M.S.S. mod Belgien og Grækenland afsagt den 21. januar 2011. Danmark har derfor ikke anvendt Dublin-forordningen i forhold til Grækenland siden den 26. januar 2011.

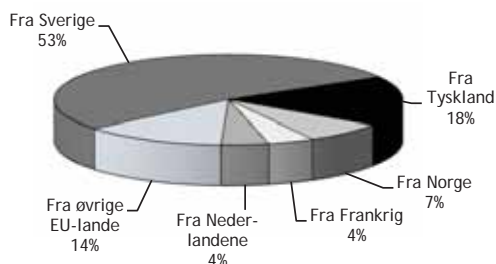
Accepteret tilbagetaget/overtaget * fra Danmark 2013

2.250 accepter



Accepteret tilbagetaget/overtaget * til Danmark 2013

817 accepter



* Det bemærkes, at en accept af en tilbagetagelse/overtagelse ikke er et udtryk for, at der nødvendigvis sker en tilbageførsel/overførsel.

** Antallet af accepter for udgående Dublinanmodninger i 2012 er korrigeret på baggrund af en manuel gennemgang af de endelige registreringer i systemerne.

Note: Inklusiv accepter i henhold til dansk-tysk Dublin aftale, Schengenkonventionen, Strasbourg-aftalen og Udsendelsesdirektivet.

Opholdstilladelser meddelt i asylsager mv. 2013 *

Nationalitet	2012 I alt	udvalgte nationaliteter 2013				2013 I alt
		Syrien	Somalia	Iran	Afghanistan	
Kategori						
Flygtningestatus (A)	2.460	1.382	448	425	314	3.806
Konventionsstatus	1.267	1.046	3	377	49	1.872
B-status/de facto status	725	335	388	47	264	1.419
Kvoteflygtninge	468	1	57	1	1	515
Andet grundlag (B)	123	0	0	2	47	83
Humanitær opholdstilladelse	76	0	0	1	39	65
Andre grunde	47	0	0	1	8	18
- heraf udsendelseshindrede	13	0	0	0	0	0
I alt (A+B)	2.583	1.382	448	427	361	3.889

* Denne tabel vedrører alle instanser. Der henvises til bilag 4 for yderligere oplysninger.

Antal visiteringer af flygtninge på regionsplan 2012 -2013 *

Region	Personer i 2012	Personer i 2013	Andel 2013
Region Hovedstaden	430	572	15%
Region Midtjylland	637	1.029	27%
Region Nordjylland	366	521	14%
Region Sjælland	435	736	20%
Region Syddanmark	643	922	24%
Danmark i alt	2.511	3.780	100%

* Udlændingestyrelsen udmeldte den 2. oktober 2012 et landstal for 2013 på 3.000 personer.

Note: Der er ikke en direkte sammenhæng mellem antallet af personer, der har fået asyltilladelse i 2013 og antallet af visiteringer i 2013, idet samtlige personer i denne periode ikke nødvendigvis bliver visiteret i 2013. Nogle af disse personer har f. eks. en familiesammenføringsstilladelse i forvejen, og skal derfor ikke visiteres.

Kort om visitering af flygtninge til kommunerne:

Efter integrationsloven er det Udlændingestyrelsen, som med udgangspunkt i de aftalte eller fastsatte kvoter afgør, i hvilken kommune de udlændinge, der får meddelt opholdstilladelse (flygtningestatus og opholdstilladelse på andet grundlag i asylsager), skal tage bopæl (visitering).

Udlændingestyrelsen skal ved afgørelsen blandt andet lægge vægt på:

- den enkelte flygtningens personlige forhold (navnlig sproglig og kulturel baggrund, uddannelsesmæssige og faglige kvalifikationer, familiemæssig tilknytning samt eventuelle særlige behov og ønsker)
- forholdene i kommunen (beliggenhed og størrelse, arbejdsmarkeds- og uddannelsesforhold, befolkningssammensætning samt behandlings- og institutionstilbud).

Det er herefter den enkelte kommune, som har ansvaret for integrationsindsatsen i forhold til de flygtninge mv., som visiteres til kommunen, herunder selve boligplaceringen.

Når det drejer sig om en uledsaget mindreårig, som skal visiteres, indhenter Udlændingestyrelsen desuden oplysninger fra indkvarteringsoperatøren, som indgår i vurderingen af, hvilken kommune den pågældende skal visiteres til. Der lægges desuden særlig vægt på den unges tilknytning til den personlige repræsentant, som har været tilknyttet den unge, hvis repræsentanten har givet udtryk for at ville påtage sig rollen som midlertidig forældremyndighedsindehaver.

Anerkendelsesprocenten i spontane asylsager i Udlændingestyrelsen 2008 - 2013 *

Nationaliteter	2008	2009	2010	2011	2012	2013
Afghanistan	50%	53%	41%	26%	26%	42%
Irak	60%	47%	23%	13%	15%	18%
Iran	76%	63%	63%	48%	65%	73%
Kosovo	5%	0%	0%	0%	0%	0%
Rusland	78%	73%	65%	45%	55%	47%
Serbien	0%	0%	0%	0%	0%	0%
Somalia	18%	52%	32%	22%	93%	58%
Statsløse	36%	34%	13%	53%	51%	76%
Syrien	90%	69%	58%	64%	89%	96%
Øvrige	22%	15%	14%	7%	12%	15%
Alle nationaliteter	50%	44%	38%	33%	46%	55%

* Her indgår kun afgørelser vedrørende registrerede spontane asylsøgere i Udlændingestyrelsen. I opgørelsen indgår ikke opholdstilladelser meddelt på andet grundlag efter endeligt afslag på asyl, f.eks. humanitær opholdstilladelse.

Kort om anerkendelsesprocenten for spontane asylsager i Udlændingestyrelsen og omgørelsesprocenten i Flygtningenævnet:

Anerkendelsesprocenten i Udlændingestyrelsen angiver andelen af tilladelser (konventionsstatus, b-status og tidl. de-facto-status) i forhold til det samlede antal afgørelser om asyl i spontane asylsager i Udlændingestyrelsen.

- Anerkendelsesprocenten opgøres udelukkende på basis af de afgørelser, som Udlændingestyrelsen træffer i perioden.
- Personer, som får afslag i Udlændingestyrelsen, kan efterfølgende meddeles asyl af Flygtningenævnet, hvis Flygtningenævnet omgår Udlændingestyrelsens afslag. Dette forhold tager anerkendelsesprocenten i spontane asylsager i Udlændingestyrelsen ikke højde for.
- Ændringer i den samlede anerkendelsesprocent over en årrække afspejler oftest ændringer i nationalitetssammensætningen blandt asylsøgerne og/eller praksisændringer.

Omgørelsesprocenten i Flygtningenævnet angiver, hvor stor en andel af nævnets samlede antal afgørelser om asyl, der er en omgørelse af Udlændingestyrelsens afslag, dvs. en tilladelse.

Det bemærkes, at den samlede anerkendelsesprocent ikke kan beregnes ved at lægge anerkendelsesprocenten i Udlændingestyrelsen og omgørelsesprocenten i Flygtningenævnet for et givet år sammen. Det skyldes, at afgørelserne i henholdsvis 1. og 2. instans kan finde sted i to forskellige år. Det skyldes endvidere, at der efter åbenbart grundløs-proceduren gives afslag på asyl uden klageadgang til nævnet. Endelig skyldes det, at en person, der i et givent år får afslag på asyl først i Udlændingestyrelsen og dernæst i nævnet, tæller med i begge opgørelser.

Omgørelsesprocenten i spontane asylsager i Flygtningenævnet:

Omgørelsesprocenten i spontane asylsager i Flygtningenævnet udgjorde 33% i 2013 mod 27% i 2012. Omgørelser af asylsager finder blandt andet sted på grund af ændret praksis, ændrede forhold i hjemlandet og/eller ændret vurdering af, hvilke oplysninger fra ansøgeren der kan lægges til grund.

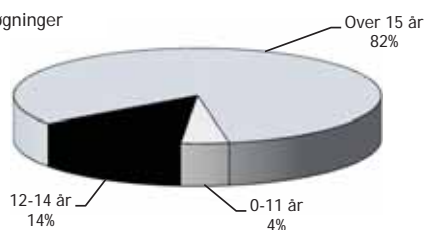
Uledsagede mindreårige asylansøgere 2008 - 2013

Antal uledsagede mindreårige asylansøgere (bruttoansøgetallet)

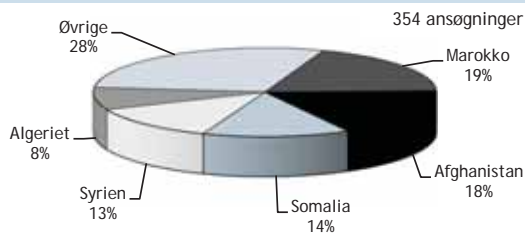
Nationalitet	2008	2009	2010	2011	2012 *	2013 *
Marokko	4	6	4	8	35	67
Afghanistan	168	386	313	169	114	62
Somalia	5	26	11	8	44	49
Syrien	0	11	17	4	14	45
Algeriet	6	8	9	34	51	29
Statsløse	9	3	10	11	5	13
Libyen	0	0	1	13	17	11
Eritrea	0	1	5	0	2	10
Øvrige	110	88	62	35	73	68
I alt	302	529	432	282	355	354
<i>Heraf i % af alle asylansøgninger</i>	<i>13%</i>	<i>14%</i>	<i>8%</i>	<i>7%</i>	<i>6%</i>	<i>5%</i>

Uledsagede mindreårige asylansøgere * - fordelt på alder 2013

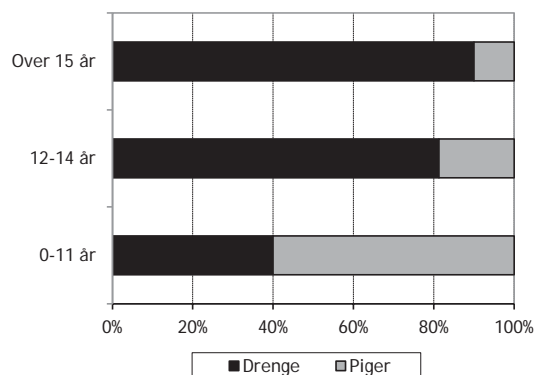
354 ansøgninger



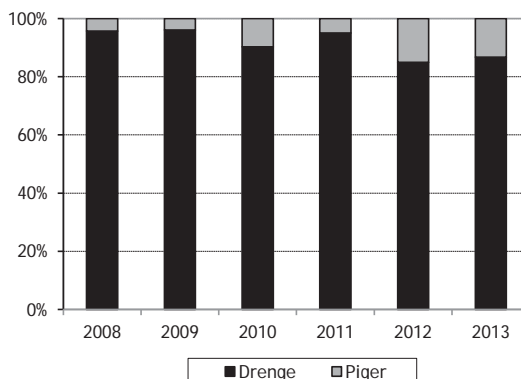
Uledsagede mindreårige asylansøgere * - fordelt på de største nationaliteter 2013



Uledsagede mindreårige asylansøgere - fordelt på alder og køn 2013 *



Uledsagede mindreårige asylansøgere - fordelt på køn 2008 - 2013



Note: De angivne ansøgetal viser det antal personer, som ved ansøgningens indgivelse har betegnet sig som mindreårig og tager således ikke højde for en senere omregistrering af pågældendes alder.

* I 2012 - 2013 er statistik vedrørende asylansøgninger leveret af Rigspolitiet (NUC) på baggrund af deres registreringer i POLSAS.

Tilladelser og afslag til uledsagede mindreårige asylansøgere 2008 - 2013 *

Afgørelser	2008	2009	2010	2011	2012	2013
Tilladelser	45	114	188	172	82	51
1) - heraf til ej modne personer	5	6	6	11	9	7
2) - heraf flygtningestatus til personer der er fundet tilstrækkeligt modne	28	86	142	111	55	37
3) - heraf efter særlige grunde (efter et endeligt afslag på asyl)	12	22	40	50	18	7
Afslag	74	97	272	279	133	71
4) - heraf afslag på asyl	53	63	214	190	49	41
5) - heraf afslag på særlige grunde i forlængelse af et endeligt afslag på asyl (samlet antal afslag i Udlændingestyrelsen og Justitsministeriet)	21	34	58	89	84	30

* Denne tabel vedrører alle instanser.

Afgørelser vedrørende uledsagede mindreårige asylansøgere:

1) Når en uledsaget mindreårig asylansøger registreres som spontan asylansøger her i landet, vurderer Udlændingestyrelsen, om ansøgeren har den fornødne modenhed til at gennemgå asylsagsproceduren. I modsat fald kan der meddeles opholdstilladelse efter udlændingelovens § 9 c, stk. 3, nr. 1.

Hvis der er tvivl om, hvorvidt en ansøger der selv betegner sig som mindreårig rent faktisk også er det, vil der blive iværksat en aldersundersøgelse. I perioden 1. januar 2013 til og med 30. april 2013 blev der gennemført 43 aldersundersøgelser, heraf vurderedes 74 procent at være over 18 år. Der foreligger ikke et statistisk grundlag til at opgøre antallet af gennemførte aldersundersøgelser i perioden 1. maj 2013 til og med 31. december 2013.

2) og 4) Hvis den uledsagede mindreårig vurderes at have den fornødne modenhed vil vedkommende få sin asylsag behandlet efter normalproceduren og få tilladelse eller afslag på asyl.

3) og 5) Hvis en uledsaget mindreårig får endeligt afslag på asyl, tager Udlændingestyrelsen automatisk stilling til, om den pågældende kan få opholdstilladelse, fordi der er grund til at antage, at barnet - selvom det ikke opfylder betingelserne for at få asyl - vil blive stillet i en reel nødsituation ved en tilbagevenden til hjemlandet. Udlændingestyrelsens afslag på en sådan ansøgning om tilladelse efter særlige grunde kan påklages til Justitsministeriet.

Note: Der er ikke en direkte sammenhæng mellem antallet af asylansøgninger i en periode og antallet af trufne afgørelser i samme periode, idet samtlige asylansøgere i denne periode ikke nødvendigvis får deres ansøgning afgjort inden for perioden. Endvidere kan samme person optræde med op til flere afgørelser i tabellen ovenfor.

Indkvarteringsoplysninger 2008 - 2013 *

Kategori (2013-priser, ekskl. moms)	2008	2009	2010	2011	2012	2013
Samlet forbrug (mio. kr. netto)	387,7	557,2	985,5	992,3	1.107,3	1.202,0
Årligt gennemsnitsbelæg (personer)	1.707	2.368	3.858	4.254	5.048	6.171
Enhedspris pr. helårsperson (kr. netto)	227.113	235.362	255.427	233.253	219.353	194.783
- heraf drift af indkvarteringsystem **	73.130	74.124	81.109	65.149	72.346	59.904
- heraf kontante ydelser ***	25.851	26.168	27.584	27.571	26.242	26.091
- heraf indkvartering af asylansøgere ****	128.132	135.070	146.733	140.533	120.641	103.724
- heraf adgang til arbejdsmarkedet og udflytning *****					124	5.064
Antal centre i drift (ultimo året)	7	17	25	19	21	25
Antal indkvarterede (ultimo året)	1.832	3.121	4.450	4.289	6.039	5.365

* Tallene for 2013 er hentet fra Udlændingestyrelsens Årsrapport 2013.

** Udgør 31 % af de samlede udgifter i 2013. Omfatter bl.a. husleje mv., bygningsvedligeholdelse samt beredskab og modtagelse.

*** Udgør 13 % af de samlede udgifter i 2013. Omfatter bl.a. grundydelse, forsørgertillæg, tillægsydelse og naturaliydelser.

**** Udgør 53 % af de samlede udgifter i 2013. Omfatter bl.a. sociale ydelser og sundhedsydelser.

***** Udgør 3 % af de samlede udgifter i 2013. Omfatter bl.a. udflytning fra asylcenterne, styrkede undervisnings- og aktiveringstilbud samt tilbud til børne- og ungegruppen, styrket rådgivning samt mere målrettet indkvartering.

Kort om indkvartering af asylansøgere mv.:

Udlændingestyrelsen sørger i samarbejde med indkvarteringsoperatørerne (Røde Kors, Jammerbugt Kommune, Thisted Kommune, Langeland Kommune og Vesthimmerlands Kommune) for indkvartering mv. af asylansøgere, indtil de pågældende enten får opholdstilladelse eller udrejser af landet.

Asylansøgere indkvarteres først på et modtagecenter, hvor deres sag registreres, og den indledende sagsbehandling iværksættes.

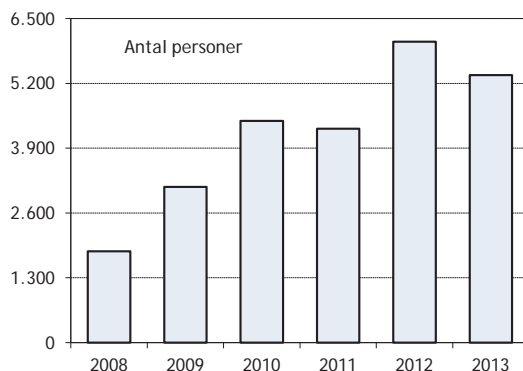
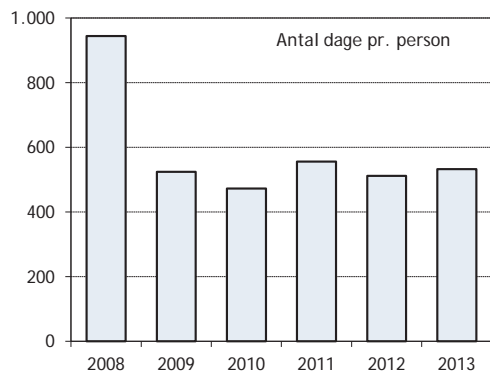
Under opholdet på modtagecenteret tilbydes asylansøgerne endvidere en indledende sundhedsundersøgelse. Herefter indkvarteres de fleste asylansøgere på et opholdscenter, indtil der er truffet endelig afgørelse i deres sag. Under visse betingelser kan asylansøgere dog bo uden for centrene.

Asylansøgere indgår en kontrakt om deltagelse i undervisning og aktivering, herunder udførelse af pligtmæssige aktiviteter i relation til den daglige drift af indkvarteringsstedet. Udbetalingen af kontante ydelser er delvis afhængig af asylansøgerens opfyldelse af den indgåede kontrakt. Asylansøgere kan efter 6 måneders ophold og under overholdelse af en række betingelser tage lønnet arbejde.

Asylansøgere, der har fået endeligt afslag og skal udrejse, kan blive overflyttet til et udrejsescenter, såfremt de ikke medvirker til udrejsen.

Gnsn. antal dage i asylcentersystemet pr. person fra første indkvartering til opgørelsestidspunktet - ultimo årene 2008 - 2013

Indkvarterede asylansøgere - ultimo årene 2008 - 2013



Asylansøgere i aktuel udsendelsesposition ultimo årene 2008 - 2013

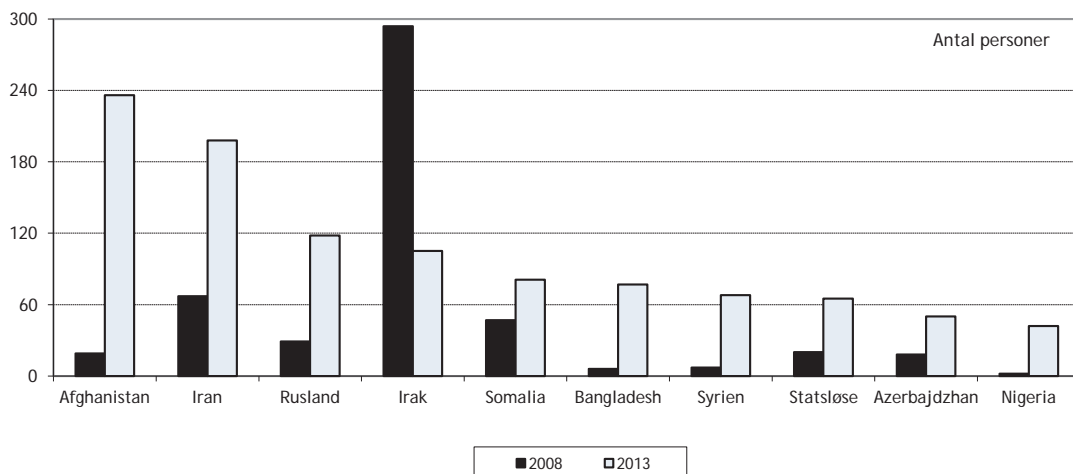
Nationaliteter	2008	2009	2010	2011	2012 *	2013 *	Andel 2013
Afghanistan	19	40	167	288	482	236	16%
Iran	67	72	92	129	210	198	13%
Rusland	29	30	40	51	48	118	8%
Irak	294	94	71	38	63	105	7%
Somalia	47	46	49	5	7	81	5%
Bangladesh	6	2	4	6	43	77	5%
Syrien	7	7	40	72	150	68	4%
Statsløse	20	17	17	41	48	65	4%
Azerbajdzhan	18	20	27	33	44	50	3%
Nigeria	2	8	7	5	26	42	3%
Kosovo	17	14	21	35	46	32	2%
Serbien	11	21	72	44	56	27	2%
Øvrige	128	139	237	231	302	420	28%
I alt	665	510	844	978	1.525	1.519	100%

* I 2012 - 2013 er statistik vedrørende asylansøgere i aktuel udsendelsesposition leveret af Rigspolitiet (NUC) på baggrund af deres registreringer i POLSAS.

Kort om afviste asylansøgere i aktuel udsendelsesposition:

Når en udlænding har fået endeligt afslag på asyl, skal vedkommende udrejse af Danmark inden udløbet af den udrejsefrist, som er fastsat i afgørelsen. Udrejser udlændingen ikke frivilligt, drager politiet omsorg for udrejsen.

En asylansøger, der har fået endeligt afslag på asyl og afventer udrejse, er i "aktuel udsendelsesposition". Udlændingen har pligt til at medvirke til udrejsen ved f.eks. at fremskaffe den fornødne rejselegitimation hos hjemlandets myndigheder. Hvis udlændingen ikke medvirker til udrejsen, kan myndighederne iværksætte en række motiverende tiltag.

Asylansøgere i aktuel udsendelsesposition ultimo årene 2008 og 2013 *
- største nationaliteter 2013

FAMILIESAMMENFØRING MV.

Introduktion til familiesammenføringsområdet mv.

Udlændinge med nær familie i Danmark kan få opholdstilladelse efter udlændingeloven eller registreringsbevis/opholdskort efter EU-reglerne.

Der gælder særlige regler, der ikke er behandlet herunder, hvis den herboende nære familie har opholdstilladelse som studerende eller med henblik på arbejde.

Betingelser for familiesammenføring til ægtefæller, registrerede partnere eller samleverer efter reglerne om familiesammenføring *:

- ægteskabet skal kunne anerkendes efter dansk ret, der må ikke være tale om proforma- eller tvangsægteskab, og søges der på baggrund af et fast samliv, skal samlivet være af længere varighed
- ægtefællerne skal i forbindelse med indgivelse af ansøgningen underskrive en erklæring om efter bedste evne at ville deltage aktivt i ansøgerens og eventuelle medfølgende udenlandske børns danskuddannelse og integration i det danske samfund
- ægtefællen i Danmark må inden for en periode på 10 år inden tilladelsen ikke være dømt for vold mv. mod en tidligere ægtefælle/registreret partner eller samlever
- begge ægtefæller skal være mindst 24 år
- ægtefællen i Danmark skal være fastboende i landet og enten være dansk/nordisk statsborger, have opholdstilladelse som flygtning eller have haft tidsubegrænset (permanent) opholdstilladelse i mere end de sidste tre år
- ægtefællernes samlede tilknytning til Danmark skal være større end deres samlede tilknytning til et andet land. Betingelsen stilles ikke hvis ægtefællen i Danmark har haft dansk statsborgerskab i over 26 år, eller hvis den herboende er født og opvokset i Danmark eller kommet hertil som mindre barn og har opholdt sig lovligt i Danmark i over 26 år
- hvis ægtefællen i Danmark ikke er dansk/nordisk statsborger eller flygtning, skal vedkommende opfylde en del af de gældende betingelser for at opnå tidsubegrænset (permanent) opholdstilladelse i Danmark, læs mere her: <http://www.nyidanmark.dk/da-dk/Ophold/familiesammenfoering/aegtefaeller/betingelser-permanent-ophold.htm>
- ægtefællen i Danmark må ikke have modtaget offentlig hjælp til efter integrationsloven eller lov om aktiv socialpolitik i en periode på tre år forud for afgørelsen om opholdstilladelse
- ægtefællen i Danmark skal råde over egen bolig af rimelig størrelse
- ægtefællen i Danmark skal stille økonomisk sikkerhed for 50.800 kr. (2013-niveau)
- ansøger skal senest 6 måneder efter at have fået opholdstilladelse bestå en prøve i dansk på A1-niveau.

En eller flere af betingelserne fraviges, hvis afslag vil stride imod Danmarks internationale forpligtelser eller i øvrigt hvis særlige grunde taler derfor.

Betingelserne for familiesammenføring med børn:

Der kan gives tilladelse til familiesammenføring med et barn, når den herboende person

- er biologisk eller adoptivforælder,
- har del i forældremyndigheden over barnet, og
- er enten dansk/nordisk statsborger eller har opholdstilladelse i Danmark som flygtning, tidsubegrænset opholdstilladelse eller opholdstilladelse med mulighed for varigt ophold.

Det er et krav, at barnet skal bo sammen med forælderen, når det kommer til Danmark.

Er disse grundbetingelser opfyldt, og søger et barn opholdstilladelse samtidig med sin forælder, gives barnet som udgangspunkt opholdstilladelse, hvis forælderen får opholdstilladelse.

Søger et barn under 15 år familiesammenføring med en allerede herboende forælder gives som udgangspunkt også opholdstilladelse.

Er barnet fyldt 8 år på ansøgningstidspunktet, og har den herboende forælder haft mulighed for at søge om familiesammenføring med barnet i mere end 2 år, og bor barnets anden forælder i samme land som barnet, kan opholdstilladelse dog kun gives, hvis barnet har eller har mulighed for at opnå en sådan tilknytning til Danmark, at der er grundlag for en vellykket integration her i landet. Vurderingen af barnets mulighed for en vellykket integration sker med fokus på barnets tarv. Ved vurderingen inddrages særligt den herboende forælders forhold, og barnets tilknytning til forælderen.

* I det følgende anvendes betegnelsen 'ægtefælle' som fælles betegnelse for både ægtefælle, registreret partner og fast samlever.

Introduktion til familiesammenføringsområdet mv. (fortsat)

Betingelserne for familiesammenføring med børn (fortsat):

Er barnet fyldt 15 år på ansøgningstidspunktet kan barnet kun gives opholdstilladelse, hvis der er ganske særlige grunde. Ved vurderingen inddrages særligt, om barnet er uden omsorgspersoner i hjemlandet, om der er en helt særlig tilknytning mellem forælder og barn, og om forælder og barn vil være afskåret fra at bevare et familieliv, hvis barnet ikke gives opholdstilladelse.

En opholdstilladelse til et barn kan dog aldrig gives, hvis det vil stride mod barnets tarv. En opholdstilladelse kan som udgangspunkt derfor heller ikke gives, hvis den herboende forælder eller dennes ægtefælle/samlever inden for de seneste 10 år er dømt for en forbrydelse mod et barn.

I særlige tilfælde kan en tilladelse til familiesammenføring med et barn betinges af, at den herboende forælder råder over egen bolig af rimelig størrelse, og at den herboende ikke modtager offentlig hjælp til forsørgelse. Det krav stilles kun i sager, hvor der ikke har været en særlig tilknytning mellem forælder og barn i årene op til ansøgningens indgivelse.

Betingelser for familiesammenføring til danske statsborgere og deres familiemedlemmer efter EU-retten:

Udlændinge, der er familiemedlemmer til danske statsborgere, der har benyttet EU's regler om fri bevægelighed i et andet EU/EØS-land eller Schweiz og vender tilbage til Danmark, har under visse betingelser adgang til familiesammenføring efter EU-reglerne.

Familiemedlemmer, der kan opnå familiesammenføring med en dansk statsborger efter EU-retten, er

- ægtefæller/registreret partnere, faste samlever over 18 år
- direkte efterkommere under 21 år (dvs. børn, børnebørn osv.) af den danske statsborger eller dennes ægtefælle/registrerede partner/samlever)
- andre familiemedlemmer, herunder direkte efterkommere over 21 år og slægtninge i opstigende linje, under forudsætning af, at en række betingelser er opfyldt.

Det er endvidere en forudsætning herfor, at:

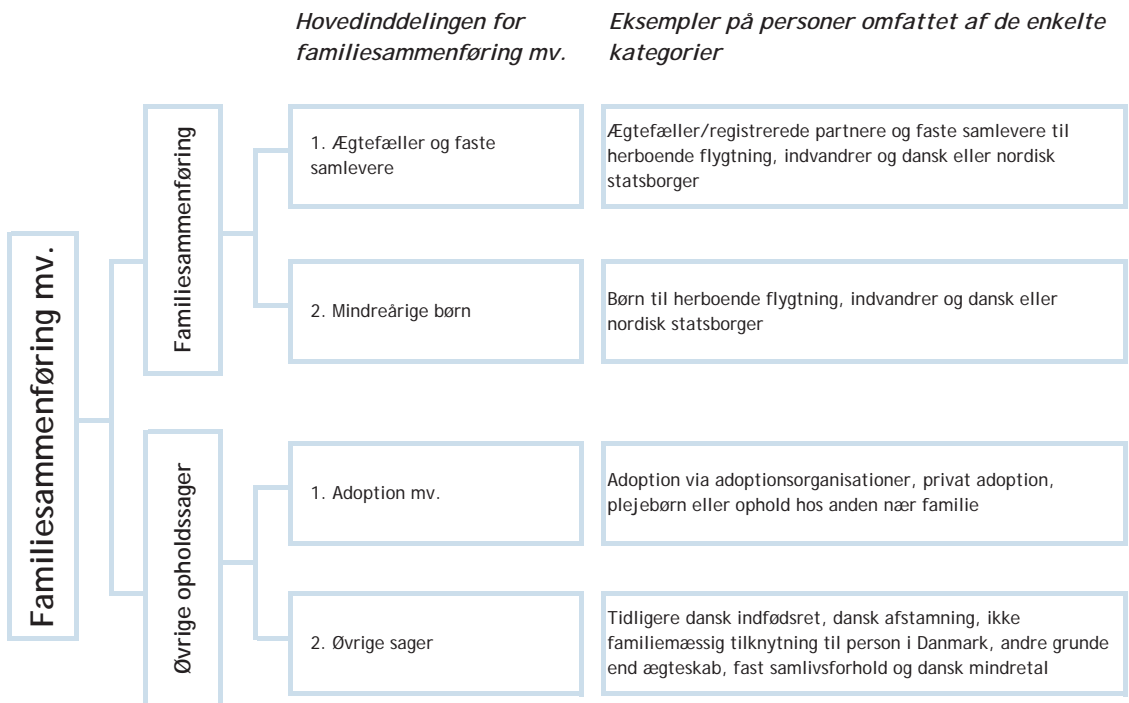
- der er tale om et retsgyldigt ægteskab/registreret partnerskab/fast samlivsforhold eller slægtskabsforhold, hvor formålet ikke alene er at opnå et selvstændigt opholdsgrundlag for familiemedlemmet
- at den danske statsborger og familiemedlemmet har haft et samliv i det andet EU/EØS-land/Schweiz, herunder at familiemedlemmet har opholdt sig i dette land i den periode, hvor den danske statsborger har udnyttet sin ret til fri bevægelighed
- den danske statsborger har benyttet sin ret til fri bevægelighed, dvs. etableret et reelt og faktisk ophold i et andet EU/EØS-land/Schweiz som økonomisk aktiv/pensioneret økonomisk aktiv (arbejdstager, selvstændig erhvervsdrivende, tjenesteyder, pensioneret arbejdstager, pensioneret selvstændig erhvervsdrivende, pensioneret tjenesteyder, udstationeret) eller som studerende eller selvforsørgende.

Der kan stilles krav om, at danske statsborgere der har været studerende eller selvforsørgende, skal råde over tilstrækkelige midler til sig selv og sine familiemedlemmer ved tilbagevenden til Danmark. Dette krav gælder ikke, hvis den danske statsborger har været økonomisk aktiv i det andet EU/EØS-land/Schweiz.

For familiemedlemmer, der søger familiesammenføring med herboende EU/EØS-statsborgere og statsborgere fra Schweiz, se tekstboksen "Kort om opholdsret for EU-statsborgere" i kapitlet om "EU/EØS".

Se brugerportalen www.nyidanmark.dk for en nærmere introduktion til familiesammenføringsområdet mv.

Oversigt over statistikføringen på familiesammenføringsområdet mv.



Statistikføringen på familiesammenføringsområdet

Statistikføringen på familiesammenføringsområdet indeholder både udlændinge med nær familie i Danmark, der ansøger efter udlændingeloven og udlændinge, der er familiemedlemmer til danske statsborgere, der har anvendt EU's regler om fri bevægelighed i et andet EU/EØS-land/Schweiz og vender tilbage til Danmark.

Se "Introduktion til familiesammenføringsområdet mv." for hvilke familiemedlemmer, der er omfattet af EU-reglerne.

Afgørelser vedrørende familiesammenføring på Færøerne og i Grønland indgår i tallene.

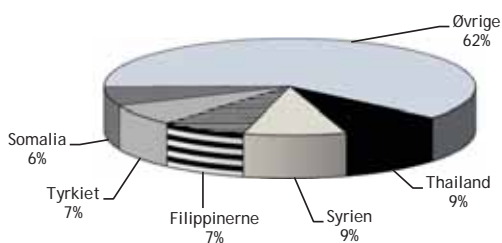
Familiemedlemmer til herboende statsborgere fra et andet EU/EØS-land/Schweiz indgår under statistikføringen af EU/EØS-området.

Antal personer som har søgt om familiesammenføring 2008 - 2013 *

Nationalitet	2008	2009	2010	2011	2012	2013
Afghanistan	119	130	284	251	353	409
Filippinerne	359	417	510	266	471	535
Irak	212	168	133	81	133	172
Iran	123	99	179	132	180	207
Kina	254	250	262	136	202	269
Marokko	146	114	140	72	116	152
Pakistan	212	213	231	142	191	242
Somalia	134	134	183	96	275	460
Syrien	46	50	137	124	283	647
Thailand	732	760	817	395	650	647
Tyrkiet	799	777	745	407	599	503
Vietnam	150	142	197	75	150	169
USA	267	224	237	108	211	227
Øvrige	3.037	2.706	2.675	1.525	2.382	2.576
I alt	6.590	6.184	6.730	3.810	6.196	7.215

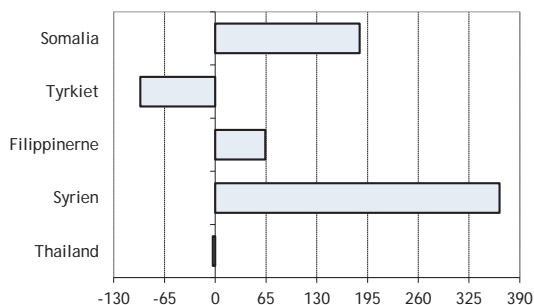
Familiesammenføringsansøgninger - fordelt på de største ansøgnationaliteter 2013 *

7.215 ansøgninger

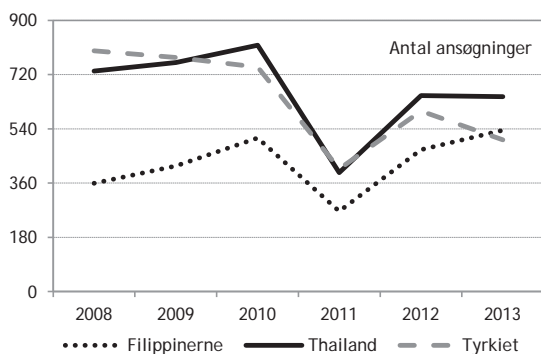


Ændring i antallet af familiesammenføringsansøgninger 2012 - 2013 - udv. nationaliteter *

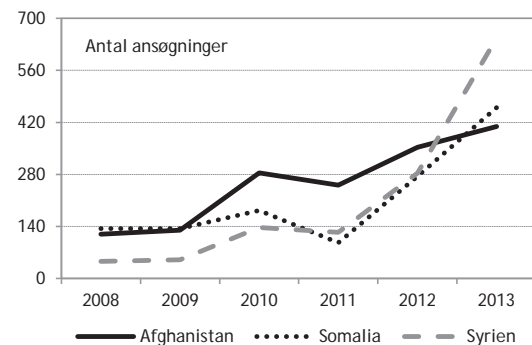
Antal ansøgninger



Familiesammenføringsansøgninger - Filippinerne, Thailand og Tyrkiet 2008 - 2013 *



Familiesammenføringsansøgninger - Afghanistan, Somalia og Syrien 2008 - 2013 *



* Opgørelsen indeholder ikke kategorien øvrige opholdssager (f.eks. adoption, tidligere dansk indfødsret og dansk afstamning, jf. oversigten over statistikføringen på familiesammenføringsområdet mv.).

Familiesammenføringsafgørelser fordelt på de største afgørelsesnationaliteter i 2013

Nationalitet	2012			2013		
	Tilladelser	Afslag	I alt	Tilladelser	Afslag	I alt
Afghanistan	202	69	271	295	60	355
Filippinerne	283	69	352	489	67	556
Iran	97	40	137	149	59	208
Kina	107	40	147	204	42	246
Pakistan	61	60	121	157	90	247
Somalia	60	32	92	248	124	372
Syrien	197	20	217	376	41	417
Thailand	400	88	488	600	95	695
Tyrkiet	164	200	364	298	251	549
USA	151	18	169	178	34	212
Øvrige	1.448	589	2.037	2.118	730	2.848
I alt	3.170	1.225	4.395	5.112	1.593	6.705

Familiesammenføringsafgørelser 2012 - 2013

Kategori	2012			2013		
	Tilladelser	Afslag	I alt	Tilladelser	Afslag	I alt
Ægtefæller og faste samlevende	2.158	816	2.974	3.415	1.117	4.532
- heraf til herboende flygtning	299	132	431	557	219	776
- heraf til herboende indvandrer	125	209	334	237	401	638
- heraf til herboende dansk/nordisk statsborger	1.734	475	2.209	2.621	497	3.118
Familiesammenføring efter EU-reglerne	257	286	543	346	183	529
- heraf ægteskab eller fast samlivsforhold	232	268	500	315	162	477
- heraf børn	25	16	41	30	12	42
- heraf forældre/anden familie	0	2	2	1	9	10
Mindreårige børn	755	123	878	1.351	291	1.642
- heraf børn til herboende flygtning	372	51	423	636	97	733
- heraf børn til andre	383	72	455	715	194	909
Forældre over 60 år *	0	0	0	0	2	2
- heraf til herboende indvandrer	0	0	0	0	2	2
I alt	3.170	1.225	4.395	5.112	1.593	6.705

Note: Tallene omfatter tilladelser og afslag på førstegangsansøgninger i Udlændingestyrelsen. Det skal endvidere bemærkes, at der kan være flere afgørelser for samme person.

* Det er ifølge den gældende udlændingelov ikke længere muligt for forældre over 60 år at søge om familiesammenføring med herboende børn.

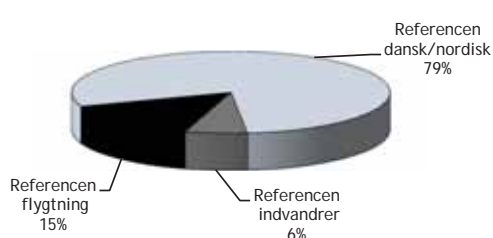
**Familiesammenføringstilladelser
- fordelt på ægtefæller/faste samlevende og børn 2013**

5.112 tilladelser



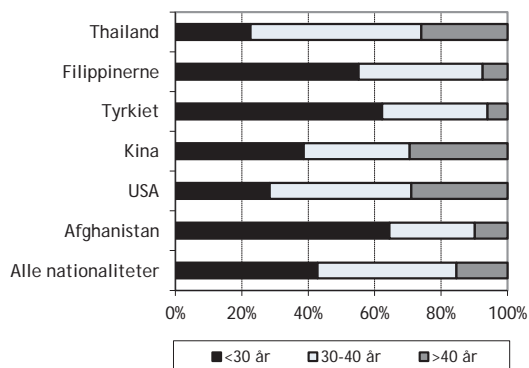
**Tilladelser til ægtefællesammenføring
- fordelt på referencetype 2013**

3.730 tilladelser

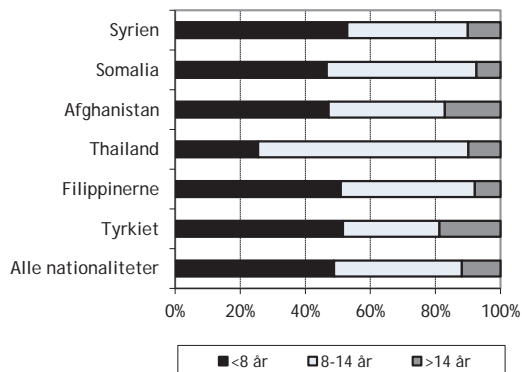


**Familiesammenføringstilladelser
- fordelt på nationaliteter og alder 2013**

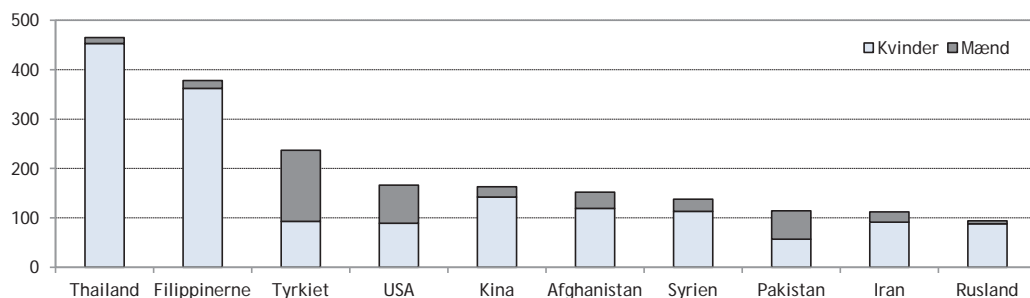
Ægtefæller/faste samlevende



Børn



**Tilladelser til ægtefællesammenføring
- fordelt på største nationaliteter og køn 2013**



Ansøgninger om familiesammenføring efter EU-reglerne,
hvor den herboende reference er dansk statsborger 2012 - 2013

Nationalitet	2012	2013	Andel 2013
EU/EØS-statsborgere	31	34	7%
Storbritannien	6	14	3%
Spanien	5	6	1%
Polen	4	4	1%
Litauen	3	2	<1%
Øvrige	13	8	2%
Tredjelandstatsborgere	484	472	93%
Tyrkiet	81	84	17%
Pakistan	30	41	8%
Filippinerne	27	32	6%
Thailand	27	28	6%
Øvrige	319	287	56%
I alt	515	506	100%

Afgørelser vedrørende familiesammenføring efter EU-reglerne,
hvor den herboende reference er dansk statsborger 2008 - 2013 *

	2008	2009	2010	2011	2012	2013
Tilladelser	155	467	286	252	257	346
Afslag	6	351	419	204	286	183
I alt	161	818	705	456	543	529

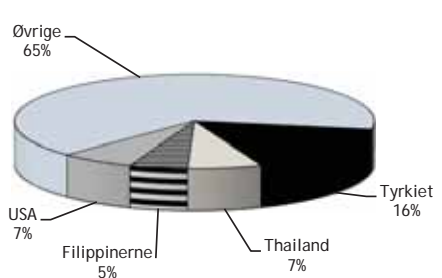
* Afgørelser i perioden 1. januar 2008 - 10. juli 2008 (43 tilladelser og 2 afslag) er baseret på manuelle optællinger. Der er fra og med 11. juli 2008 oprettet et selvstændigt registreringsgrundlag til afgørelser vedrørende familiesammenføring efter EU-reglerne, hvor den herboende reference er dansk statsborger.

Tilladelser til familiesammenføring efter EU-reglerne, hvor den herboende reference er dansk statsborger - fordelt på nationalitetsgruppe og største nationaliteter 2013

346 tilladelser



346 tilladelser



ERHVERV

Introduktion til erhvervsområdet

Erhvervsområdet dækker over en bred vifte af forskellige muligheder for at få ret til ophold og arbejde i Danmark.

Mulighederne for at kunne opholde sig og arbejde i Danmark afhænger bl.a. af ansøgerens nationalitet, da der er forskellige regler for nordiske statsborgere, statsborgere fra EU/EØS-landene, Schweiz og tredjelandstatsborgere.

Statsborgere fra de nordiske lande kan uden tilladelse indrejse og opholde sig i Danmark og er fritaget for kravet om arbejdstilladelse.

Statsborgere fra EU/EØS-lande og Schweiz, der ønsker at opholde sig i Danmark på baggrund af erhvervsaktivitet, har som udgangspunkt ret til at opholde sig i Danmark, men skal ved ophold i mere end tre måneder (seks måneder som jobsøgende) lade sig registrere hos statsforvaltningen.

Alle personer i ovennævnte gruppe er fritaget for kravet om arbejdstilladelse.

Statsborgere fra EU/EØS lande, som ønsker at opholde sig og arbejde i Grønland og på Færøerne skal have særskilt tilladelse hertil.

Tredjelandstatsborgere er omfattet af udlændingelovens krav om opholds- og arbejdstilladelse, når de ønsker at arbejde i Danmark.

Visse udlændinge er dog **undtaget** for at skulle have en opholds- eller arbejdstilladelse for at kunne arbejde i Danmark. Et eksempel på dette er blandt andet personale i udenlandske tog og biler i international trafik.

Endvidere er der udlændinge, som kan arbejde uden arbejdstilladelse i Danmark, hvis opholdet varer max. **tre måneder** fra indreisen. Eksempler på dette er forskere og foredragsholdere, som er indbudt til at undervise eller lignende, kunstnere, herunder musikere og artister, der har større betydning for en væsentlig kunstnerisk begivenhed, samt repræsentanter på forretningsrejse for udenlandske firmaer eller selskaber, der ikke har forretningskontor i Danmark. Udlændinge, der skal arbejde som montører, konsulenter og instruktører i Danmark, kan for et tidsrum af tre måneder fra indreisen være fritaget for kravet om opholds- og arbejdstilladelse, hvis de er omfattet af den såkaldte montørregel.

Fritagelsen for kravet om arbejdstilladelse fritager dog ikke for kravet om visum. En udlænding skal derfor under alle omstændigheder have visum, hvis han eller hun hører til de statsborgere, for hvem der er visumpligt for at kunne rejse ind i Danmark.

Tredjelandstatsborgeres ansøgning om ophold efter en af erhvervsordningerne behandles som hovedregel af Styrelsen for Arbejdsmarked og Rekruttering. Det gælder dog ikke ansøgninger om ophold efter erhvervsordningerne i Grønland og på Færøerne og Associeringsaftalen mellem EU og Tyrkiet. Disse behandles af Udlændingestyrelsen.

Se brugerportalen www.nvidanmark.dk for en nærmere introduktion til erhvervsområdet, herunder sagsbehandlingen.

Oversigt over statistikføringen på erhvervsområdet

		<i>Hovedinddelingen for erhverv</i>	<i>Eksempler på personer omfattet af de enkelte kategorier</i>
Erhverv		1. Beløbsordningen	Personer, som er tilbudt arbejde med en årlig indkomst på mindst 375.000 kr.
		2. Greencard-ordningen (pointbaseret)	Personer, der på baggrund af et pointsystem, vurderes at kunne finde kvalificeret arbejde i Danmark
		3. Positivlisten	Personer, der er tilbudt stilling, hvor det vurderes, at der er mangel på arbejdskraft. F.eks. inden for IT- og teleteknik, ingeniørarbejde, læge og tandlæge
		4. Koncernordningen	Personer, der er ansat i en udenlandsk del af en koncern i Danmark, har mulighed for at komme til Danmark periodevis af innovative, projekt- eller uddannelsesmæssige årsager
		5. Jobskifte ved uforskyldt ledighed *	Personer med en opholdstilladelse efter Positivlisten eller Beløbsordningen, som bliver uforskyldt ledige
		6. Trainees og specialister mv.	For trainees; personer, som arbejder i en virksomhed i Danmark i en kortere periode med det formål at uddanne sig. For specialister; personer, som er rekrutteret pga. deres individuelle kompetencer
		7. Øvrigt lønarbejde og selvstændigt erhverv	Personer, der er tilbudt stilling, hvor der ikke er kvalificeret arbejdskraft i landet/EU. For selvstændige; at der er særlige danske erhvervsinteresser i, at virksomheden etableres i Danmark.
		8. Familiemæssig tilknytning til person med opholdstilladelse på erhvervsområdet	Ægtefæller og mindreårige børn til personer, der har erhvervstilladelse i Danmark
		9. Arbejdsmarkedstilknytning mv.	Personer, som har fået inddraget eller nægtet forlænget en opholdstilladelse som f.eks. familiesammenført, og som igennem længere tid har haft arbejde
		10. Lønarbejde på Grønland /Færøerne og medfølgende familie samt Associeringsaftalen	Personer, som er tilbudt arbejde i Grønland og på Færøerne og familiemedlemmer til personer på disse ordninger samt Associeringsaftalen mellem EU og Tyrkiet

Jobplanen (fra 1. juli 2008)

* Jobskifte ved uforskyldt ledighed indebærer, at udlændinge, der får en opholds- og arbejdstilladelse på baggrund af Beløbsordningen eller Positivlisten, men som bliver uforskyldt ledige, kan få opholdstilladelse i en periode på op til 6 måneder med henblik på at søge nyt job. Desuden kan udlændinge, der får en opholds- og arbejdstilladelse på baggrund af en tidsbegrænset ansættelseskontrakt på Beløbsordningen eller Positivlisten, få op til 6 måneders ekstra opholdstilladelse med henblik på at kunne søge job, når ansættelseskontrakten udløber. I jobsøgningsperioden har udlændingen ikke ret til at arbejde, og pågældende skal ansøge om en ny opholds- og arbejdstilladelse på baggrund af et eventuelt nyt job. Førstnævnte statistikføres under Jobplanen, mens sidstnævnte, dvs. jobsøgningsopholdet, ikke medtages i den eksterne statistikføring.

Opholdstilladelser på erhvervsområdet 2013

Kategori	Nationalitet I alt	udvalgte nationaliteter 2013				2013 I alt
		Indien	Kina	Ukraine	Pakistan	
Ordninger under Jobplanen mv.	4.235	2.014	728	112	536	5.985
Øvrigt lønarbejde og selvstændigt erhverv	1.592	82	196	583	18	1.781
Trainees og specialister mv.*	61	10	13	1	0	73
Famillemæssig tilknytning til person med opholdstilladelse på erhvervsområdet **	2.807	852	406	373	403	3.515
Arbejdsmarkedstilknytning mv.*	4	0	1	1	0	7
Lønarbejde på Grønland/Færøerne, Associeringsaftalen samt medfølgende familie ***	325	2	2	0	0	168
I alt	9.024	2.960	1.346	1.070	957	11.529

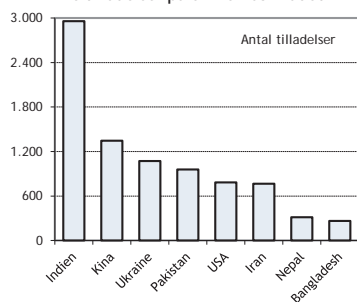
* Kategorierne indeholder historisk også andre ordninger, for en beskrivelse heraf henvises til bilag 14. Der er ikke meddelt tilladelser efter disse øvrige ordninger i 2012 og 2013.

** Alle tilladelser i 2012 og 2013 er meddelt af Styrelsen for Arbejdsmarked og Rekruttering.

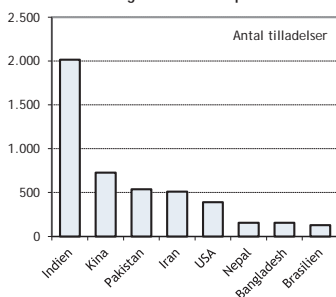
*** Behandles af Udlændingestyrelsen i første instans. Afgørelser efter Associeringsaftalen blev tidligere registreret under kategorien 'Øvrigt lønarbejde og selvstændigt erhverv', se bilag 14 for mere detaljerede oplysninger.

Opholdstilladelser på erhvervsområdet
- udvalgte kategorier og største nationaliteter 2013

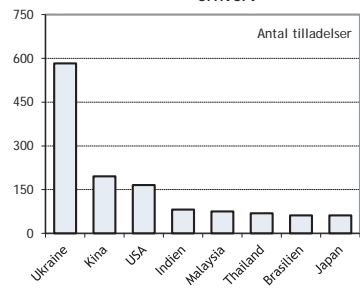
Alle tilladelser på erhvervsområdet



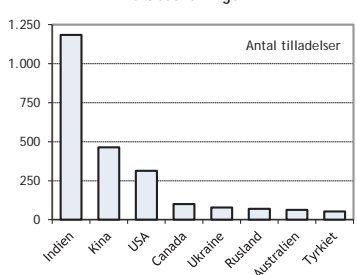
Ordninger under Jobplanen mv.



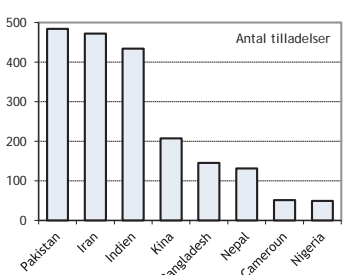
Øvrigt lønarbejde og selvstændigt erhverv

Opholdstilladelser efter ordninger på erhvervsområdet
- udvalgte underkategorier og største nationaliteter 2013

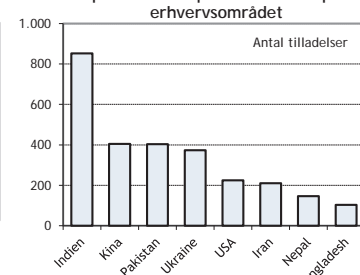
Beløbsordningen



Greencard-ordningen (pointbaseret)



Famillemæssig tilknytning til person med opholdstilladelse på erhvervsområdet



Opholdstilladelser efter ordninger under Jobplanen mv. 2013

Nationalitet	2012 I alt	heraf 2013					2013 I alt
		Beløbs- ordningen (375.000 kr.)	Greencard- ordningen (pointbaseret)	Koncern- ordningen	Positiv- listen	Jobskifte ved uforskyldt ledighed	
Indien	1.753	1.184	434	372	20	4	2.014
Kina	483	464	208	44	7	5	728
Pakistan	336	46	484	0	2	4	536
Iran	149	35	472	0	2	0	509
USA	324	313	32	35	3	8	391
Nepal	84	23	131	0	2	0	156
Øvrige	1.106	896	566	127	50	12	1.651
I alt	4.235	2.961	2.327	578	86	33	5.985

Uddrag vedrørende Jobplanen:

Beløbsordningen er en ordning, hvor udlændinge, som er tilbudt et job med en årløn på mindst 375.000 kr., har særligt let adgang til det danske arbejdsmarked, uanset branche, stillingens præcise karakter og hensyntagen til, om der er mangel på arbejdskraft på området.

Greencard-ordningen (pointbaseret) gør det muligt for højt kvalificerede udlændinge at komme til Danmark for at søge job samt efterfølgende at arbejde her. Personer, der på baggrund af et pointsystem med kriterierne: uddannelse, sprog, arbejds erfaring tilpasningsevne og alder, kan få en opholdstilladelse til at søge og tage arbejde i Danmark.

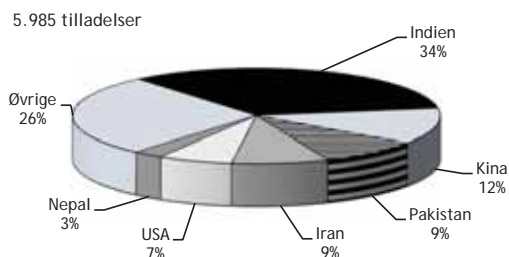
Koncernordningen gør det muligt for koncerner eller virksomheder, der er etableret i Danmark, at hente medarbejdere med særlige evner eller kvalifikationer fra udenlandske dele af koncernen/virksomheden til Danmark i forbindelse med projekter af en begrænset varighed, som har et innovativt, udviklingsmæssigt eller uddannelsesmæssigt formål.

Positivlisten er en liste over de erhverv, hvor der er mangel på kvalificeret arbejdskraft i Danmark. Personer uddannet inden for et af disse erhverv har særligt let adgang til det danske arbejdsmarked. Tilladelser meddeles således under forudsætning af, at udlændingen er i besiddelse af et konkret jobtilbud, at løn- og ansættelsesforhold er sædvanlige efter danske forhold, og at udlændingen kan forsørge sig selv under opholdet. I visse tilfælde kan det desuden være en betingelse, at udlændingen har fået fornøden autorisation eller lignende.

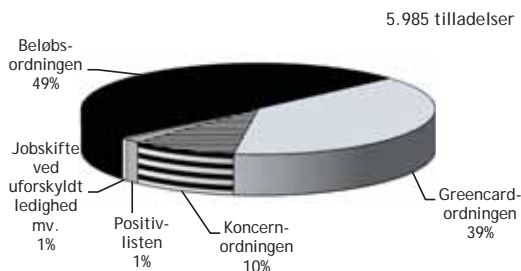
Jobskifte ved uforskyldt ledighed mv., hvis personer med ophold efter Positivlisten eller Beløbsordningen bliver uforskyldt ledig, f. eks. pga. nedskæringer, kan man få 6 måneders ekstra opholdstilladelse, så man har mulighed for at søge nyt job. Man skal i dette tilfælde selv søge om opholdstilladelse til jobsøgning senest to dage efter, at ens ansættelse ophører. Det er en betingelse, at man ikke modtager hjælp efter lov om aktiv socialpolitik.

Se brugerportalen www.nyidanmark.dk for en nærmere beskrivelse af ordningerne under Jobplanen mv.

Tilladelser efter ordninger under Jobplanen mv. - fordelt på de største nationaliteter 2013



Tilladelser efter ordninger under Jobplanen mv. - fordelt på kategorier 2013



Opholdstilladelser efter Beløbsordningen - fordelt på jobfunktion 2013

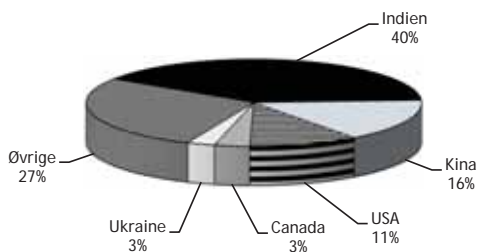
Kategori	2012 I alt	udvalgte nationaliteter 2013				2013 I alt
		Indien	Kina	USA	Canada	
IT-medarbejdere	678	711	17	29	3	858
Videnmedarbejdere inden for teknologi og naturvidenskab	156	26	75	51	17	317
Ingeniører	141	65	37	28	3	236
Undervisning, pædagogisk arbejde mv.	23	1	0	19	3	33
Ledere (Hovedgruppe 1 i DISCO 88)	16	1	0	5	3	14
Samfundsvidenskab og økonomi	32	0	2	5	1	19
Læger	27	3	2	0	1	20
Øvrigt sundhedspersonale	4	2	1	0	0	6
Øvrige på Beløbsordningen	1.231	375	330	176	69	1.458
I alt	2.308	1.184	464	313	100	2.961

Opholdstilladelser efter Positivlisten - fordelt på jobfunktion 2013

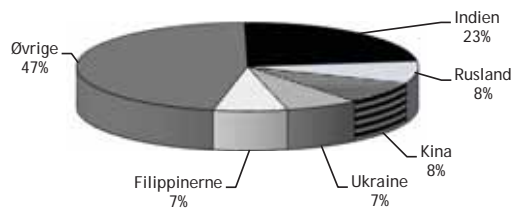
Kategori	2012 I alt	udvalgte nationaliteter 2013				2013 I alt
		Indien	Rusland	Kina	Ukraine	
IT-specialister	32	18	2	4	3	45
Læger	9	0	1	1	1	13
Ingeniører mv.	4	0	0	1	1	6
Undervisning, pædagogisk arbejde mv.	2	0	3	1	1	7
Sygeplejersker	2	1	1	0	0	7
Samfundsvidenskab og økonomi	0	0	0	0	0	0
Ledere (Hovedgruppe 1 i DISCO 88)	2	0	0	0	0	0
Videnmedarbejdere inden for teknologi og naturvidenskab	1	1	0	0	0	2
Øvrige sundhedspersonale	0	0	0	0	0	3
Øvrige på Positivlisten	17	0	0	0	0	3
I alt	69	20	7	7	6	86

Tilladelser efter Beløbsordningen
- fordelt på de største nationaliteter 2013

2.961 tilladelser

Tilladelser efter Positivlisten
- fordelt på de største nationaliteter 2013

86 tilladelser

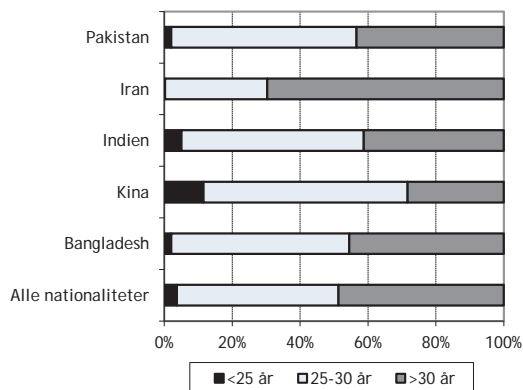
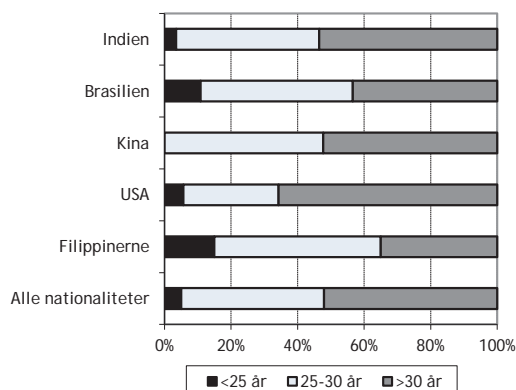


Opholdstilladelser efter Greencard-ordningen 2013

Nationalitet	2012 I alt	heraf 2013			2013 I alt
		Uddannelse fra EU/EØS-land eller Schweiz	Uddannelse fra tredjeland	Uddannelse fra Danmark	
Pakistan	287	335	138	11	484
Iran	126	84	379	9	472
Indien	252	185	232	17	434
Kina	138	55	36	117	208
Bangladesh	84	114	27	4	145
Øvrige	328	232	174	178	584
I alt	1.215	1.005	986	336	2.327

Opholdstilladelser efter Koncernordningen 2013

Nationalitet	2012 I alt	aldersfordeling for personer med ophold 2013			2013 I alt
		< 25 år	25-30 år	>30 år	
Indien	533	13	160	199	372
Brasilien	19	9	38	36	83
Kina	29	0	21	23	44
USA	18	2	10	23	35
Filippinerne	7	3	10	7	20
Øvrige	26	2	9	13	24
I alt	632	29	248	301	578

Tilladelser efter Greencard-ordningen
- fordelt på nationalitet og alder 2013Tilladelser efter Koncernordningen
- fordelt på nationalitet og alder 2013

Opholdstilladelser til øvrigt lønarbejde og selvstændigt erhverv 2013

Nationalitet	2012 I alt	udvalgte kategorier 2013					2013 I alt
		Forskere og undervisere	Landbrug *	Idrætsudøvere og trænere	Boreplattformsmedarbejdere	Selvstændigt erhverv	
Ukraine	458	9	488	2	3	1	583
Kina	225	162	0	7	0	2	196
USA	186	52	0	81	0	5	166
Indien	64	59	0	0	0	8	82
Malaysia	10	7	0	0	68	0	75
Thailand	9	7	2	0	59	1	69
Japan	79	24	0	0	0	1	62
Brasilien	27	36	9	1	0	1	62
Øvrige	534	249	9	68	62	19	486
I alt	1.592	605	508	159	192	38	1.781

* Landbrug omfatter driftsledere, fodermestre og landbrugsmedhjælpere.

Uddrag vedrørende øvrigt lønarbejde og selvstændigt erhverv:

Når Styrelsen for Arbejdsmarked og Rekruttering behandler ansøgninger om opholds- og arbejdstilladelse, lægges der normalt vægt på følgende kriterier:

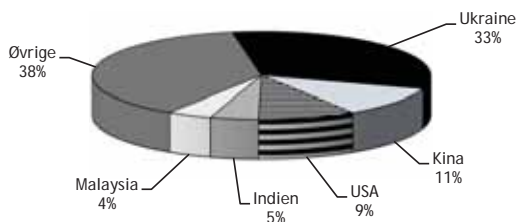
- om der er tilgængelig dansk eller herboende udenlandsk arbejdskraft eller arbejdskraft inden for EU, som på kvalificeret vis vil kunne varetage det pågældende arbejde (gælder kun visse ansøgertyper)
- om det pågældende arbejde er af en sådan særlig karakter, at opholds- og arbejdstilladelse kan anbefales.

I nogle tilfælde vil myndigheden til brug for sin sagsbehandling indhente en udtalelse fra den relevante brancheorganisation eller fra beskæftigelsesregionen.

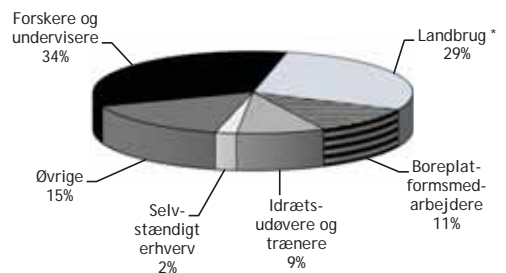
For ansøgninger om selvstændigt erhverv lægges bl.a. vægt på, om der er særlige danske erhvervsinteresser i, at virksomheden etableres i Danmark.

Tilladelser til øvrigt lønarbejde og selvstændigt erhverv
- fordelt på nationaliteter 2013

1.781 tilladelser

Tilladelser til øvrigt lønarbejde og selvstændigt erhverv
- fordelt på udvalgte kategorier 2013

1.781 tilladelser



* Landbrug omfatter driftsledere, fodermestre og landbrugsmedhjælpere.

Indstik

**Uddrag af udlændingeloven
(LBK nr. 863 af 25.06.2013)**

samt

**Uddrag af EU-opholdsbekendtgørelsen
(BEK nr. 474 af 12.05.2011)**

Uddrag af udlændingeloven.

Hele loven findes på www.nyidanmark.dk.

§ 1. Statsborgere i Finland, Island, Norge og Sverige kan uden tilladelse indrejse og opholde sig her i landet.

§ 2. Udlændinge, der er statsborgere i et land, der er tilsluttet Den Europæiske Union eller er omfattet af aftalen om Det Europæiske Økonomiske Samarbejdsråd, kan indrejse og opholde sig her i landet i indtil 3 måneder fra indrejsen.

...

§ 6. Efter ansøgning udstedes der registreringsbevis eller opholdskort til udlændinge, der er omfattet af EU-reglerne, jf. § 2, stk. 4 og 5.

§ 7. Efter ansøgning gives der opholdstilladelse til en udlænding, hvis udlændingen er omfattet af flygtningekonventionen af 28. juli 1951.

Stk. 2. Efter ansøgning gives der opholdstilladelse til en udlænding, hvis udlændingen ved en tilbagevenden til sit hjemland risikerer dødsstraf eller at blive underkastet tortur eller umenneskelig eller nedværdigende behandling eller straf. En ansøgning som nævnt i 1. pkt. anses også som en ansøgning om opholdstilladelse efter stk. 1.

...

§ 8. Efter ansøgning gives der opholdstilladelse til udlændinge, der kommer hertil som led i en aftale med De Forenede Nationers Højkommissær for Flygtninge eller lignende international aftale, og som er omfattet af flygtningekonventionen af 28. juli 1951, jf. § 7, stk. 1.

Stk. 2. Ud over de i stk. 1 nævnte tilfælde gives der efter ansøgning opholdstilladelse til udlændinge, der kommer hertil som led i en aftale som nævnt i stk. 1, og som ved en tilbagevenden til hjemlandet risikerer dødsstraf eller at blive underkastet tortur eller anden umenneskelig eller nedværdigende behandling eller straf, jf. § 7, stk. 2.

Stk. 3. Ud over de i stk. 1 og 2 nævnte tilfælde gives der efter ansøgning opholdstilladelse til udlændinge, der kommer hertil som led i en aftale som nævnt i stk. 1, og som må antages at ville opfylde grundprincipperne for at opnå opholdstilladelse efter en af udlændingelovens bestemmelser, såfremt de var indrejst i Danmark som asylansøgere.

...

§ 9. Der kan efter ansøgning gives opholdstilladelse til

- 1) en udlænding over 24 år, som samlever på fælles bopæl i ægteskab eller i fast samlivsforhold af længere varighed med en i Danmark fastboende person over 24 år, der

- a) har dansk indfødsret,
- b) har statsborgerskab i et af de andre nordiske lande,
- c) har opholdstilladelse efter §§ 7 eller 8 eller
- d) har haft tidsubegrænset opholdstilladelse her i landet i mere end de sidste 3 år,

- 2) et ugift mindreårigt barn under 15 år af en i Danmark fastboende person eller dennes ægtefælle, når barnet bor hos forældremyndighedens indehaver og ikke gennem fast samlivsforhold har stiftet selvstændig familie, og når den i Danmark fastboende person

- a) har dansk indfødsret,
- b) har statsborgerskab i et af de andre nordiske lande,
- c) har opholdstilladelse efter §§ 7 eller 8 eller
- d) har tidsubegrænset opholdstilladelse eller opholdstilladelse med mulighed for varigt ophold,

- 3) en mindreårig udlænding med henblik på ophold hos en anden i Danmark fastboende person end forældremyndighedens indehaver, når opholdstilladelsen gives med henblik på adoption, ophold som led i et plejeforhold eller, hvis særlige grunde taler derfor, ophold hos barnets nærmeste familie, og når den i Danmark fastboende person

- a) har dansk indfødsret,
- b) har statsborgerskab i et af de andre nordiske lande,
- c) har opholdstilladelse efter §§ 7 eller 8 eller
- d) har tidsubegrænset opholdstilladelse eller opholdstilladelse med mulighed for varigt ophold.

...

§ 9 a. Der kan gives opholdstilladelse til en udlænding på grundlag af beskæftigelse eller selvstændig erhvervsvirksomhed, jf. stk. 2.

Stk. 2. Der kan efter ansøgning gives opholdstilladelse til en udlænding,

- 1) der på baggrund af et af beskæftigelsesministeren fastsat pointsystem mindst har opnået et bestemt antal point (greencardordningen), jf. stk. 6,
- 2) der har indgået aftale eller fået tilbud om ansættelse inden for et fagområde, hvor der er mangel på kvalificeret arbejdskraft (positivlisten),
- 3) der har indgået aftale eller fået tilbud om ansættelse inden for et fagområde, hvor ansættelsen indebærer en årlig aflønning på et af beskæftigelsesministeren fastsat mindsteløb (løbsordningen),
- 4) der er ansat i en international koncern med afdeling i Danmark (koncernopholdstilladelse),
- 5) hvis opholdstilladelse efter §§ 7-9 eller 9 b-9 e, 9 m eller 9 n nægtes forlænget efter § 11, stk. 2, jf. § 19, stk. 1, eller inddrages efter § 19, stk. 1, når udlændingen er i et fast ansættelsesforhold af længere varighed eller gennem en længere periode har drevet selvstændig erhvervsvirksomhed og beskæftigelsesmæssige eller erhvervs-mæssige hensyn taler derfor (arbejdsmarkedstilknytning), eller
- 6) hvis væsentlige beskæftigelsesmæssige eller erhvervs-mæssige hensyn i øvrigt taler for at imødekomme ansøgningen.

...

Stk. 8. En udlænding, der har opholdstilladelse efter stk. 2, nr. 2 eller 3, og som bliver uforskyldt ledig, kan gives opholdstilladelse i op til 6 måneder fra ansættelsens ophør med henblik på at søge nyt arbejde. Udlændingen skal, senest umiddelbart efter at udlændingens ansættelsesforhold er ophørt, indgive ansøgning herom. Stk. 3 og 7 finder tilsvarende anvendelse.

...

§ 9 b. Der kan efter ansøgning gives opholdstilladelse til en udlænding, der uden for de i § 7, stk. 1 og 2, nævnte tilfælde befinder sig i en sådan situation, at væsentlige hensyn af humanitær karakter afgørende taler for at imødekomme ansøgningen.

...

§ 9 c. Der kan efter ansøgning gives opholdstilladelse til en udlænding, hvis ganske særlige grunde, herunder hensynet til familiens enhed og, hvis udlændingen er under 18 år, hensynet til barnets tarv, taler derfor. ...

Stk. 2. Der kan efter ansøgning gives opholdstilladelse til en udlænding, der er meddelt afslag på en ansøgning om opholdstilladelse efter § 7, hvis

- 1) udsendelse af udlændingen, jf. § 30, ikke har været mulig i mindst 18 måneder,
- 2) udlændingen har medvirket ved udsendesbe-
stræbelserne i sammenhængende 18 måneder, og
- 3) udsendelse efter de foreliggende oplysninger for tiden må anses for udsigtsløs.

Stk. 3. Der kan gives opholdstilladelse til:

- 1) En uledsaget udlænding under 18 år, der har indgivet ansøgning om opholdstilladelse efter § 7, hvis der efter det, som er oplyst om udlændingens personlige forhold, er særlige grunde til at antage, at udlændingen ikke bør gennemgå en asylsagsbehandling, og hvis der er grund til at antage, at udlændingen ved en tilbagevenden til hjemlandet eller det tidligere opholdsland vil være uden familiemæssigt netværk eller uden mulighed for ophold på et modtage- og omsorgscenter og dermed vil blive stillet i en reel nødsituation. Opholdstilladelsen kan ikke forlænges ud over udlændingens fyldte 18. år.
- 2) En uledsaget udlænding under 18 år, der er meddelt afslag på en ansøgning om opholdstilladelse efter § 7, hvis der er grund til at antage, at udlændingen ved en tilbagevenden til hjemlandet eller det tidligere opholdsland vil være uden familiemæssigt netværk eller uden mulighed for ophold på et modtage- og omsorgscenter og dermed vil blive stillet i en reel nødsituation. Opholdstilladelsen kan ikke forlænges ud over udlændingens fyldte 18. år.

Stk. 4. Der kan efter ansøgning gives opholdstilladelse til en udlænding, der udover litterær virksomhed m.v., og som af en kommunalbestyrelse har fået tilbud om ophold i kommunen som led i kommunens medlemskab af en international organisation, der er godkendt af kulturministeren efter samråd med justitsministeren.

...

§ 9 d. Efter ansøgning gives der opholdstilladelse til en udlænding, som tidligere har haft dansk indfødsret, medmindre udlændingens danske indfødsret er frataget ved dom efter § 8 A eller § 8 B i lov om dansk indfødsret.

§ 9 f. Der kan efter ansøgning gives opholdstilladelse til

- 1) en udlænding, der her i landet skal virke som religiøs forkynder,
- 2) en udlænding, der her i landet skal virke som missionær, eller
- 3) en udlænding, der her i landet skal virke inden for et religiøst ordenssamfund

...

§ 9 i. Der kan efter ansøgning gives opholdstilladelse til en udlænding med henblik på uddannelse, hvis den pågældende er optaget på en uddannelse eller et kursus ved en uddannelsesinstitution her i landet. Der kan endvidere efter ansøgning gives opholdstilladelse til en udlænding, hvis ganske særlige uddannelsesmæssige hensyn i øvrigt tilsiger det.

...

§ 9 j. Der kan efter ansøgning gives opholdstilladelse til en udlænding med henblik på au pair-ophold her i landet.

...

§ 9 k. En udlænding kan i uddannelsesmæssigt øjemed efter ansøgning få opholdstilladelse med henblik på at være praktikant her i landet. En udlænding kan endvidere efter ansøgning få opholdstilladelse som volontør med henblik på at udføre humanitært og socialt arbejde her i landet.

...

§ 9 l. Efter ansøgning gives der opholdstilladelse til en udlænding, der ifølge en aftale mellem Danmark og en anden stat, jf. § 45, er berettiget til et længerevarende ferieophold her i landet og i forbindelse hermed er berettiget til at arbejde her i landet i et nærmere afgrænset omfang. Opholdstilladelsen gives på de betingelser, som aftalen opstiller.

...

§ 9 m. Der kan, hvis væsentlige erhvervs- eller beskæftigelsesmæssige hensyn taler derfor, efter ansøgning gives opholdstilladelse til en udlænding, som har familiemæssig tilknytning til en udlænding med tidsbegrænset eller tidsubegrænset opholdstilladelse efter § 9 a, stk. 2, nr. 1-6.

...

§ 9 n. Der kan efter ansøgning gives opholdstilladelse til en udlænding, som har familiemæssig tilknytning til en udlænding med tidsbegrænset eller tidsubegrænset opholdstilladelse efter § 9 i eller § 9 k, når hensynet til sidstnævnte udlændings ophold her i landet tilsiger det.

...

Uddrag af EU-opholdsbekendtgørelsen.

Hele bekendtgørelsen findes på www.nyidanmark.dk.

§ 1. Ved hovedperson forstås i denne bekendtgørelse en EU-statsborger, der her i landet har en selvstændig opholdsret efter EU-reglerne.

Stk. 2. En EØS-statsborger og en schweizisk statsborger sidestilles i denne bekendtgørelse med en EU-statsborger

§ 2. Ved familiemedlem forstås i denne bekendtgørelse

- 1) en hovedpersons ægtefælle,
- 2) direkte efterkommere under 21 år enten af en hovedperson eller af en hovedpersons ægtefælle,
- 3) direkte efterkommere over 21 år enten af en hovedperson eller af en hovedpersons ægtefælle, når de forsørges af hovedpersonen eller af ægtefællen,
- 4) personer, der er beslægtet i opstigende linje enten med en hovedperson eller med hovedpersonens ægtefælle, når de forsørges af hovedpersonen eller af ægtefællen,
- 5) en hovedpersons andre familiemedlemmer, hvis de i det land, de ankommer fra, forsørges af hovedpersonen eller er optaget i dennes husstand, eller
- 6) en hovedpersons andre familiemedlemmer, hvis alvorlige helbreds-mæssige grunde gør det absolut nødvendigt, at hovedpersonen personligt plejer de pågældende.

Stk. 2. Med ægtefælle sidestilles i denne bekendtgørelse en registreret partner.

Stk. 3. Bestemmelserne i denne bekendtgørelse om ægtefæller finder tilsvarende anvendelse i tilfælde, hvor en person over 18 år samlever på fælles bopæl i fast samlivsforhold af længere varighed med en hovedperson over 18 år.

§ 3. En EU-statsborger, der er arbejdstager eller selvstændig erhvervsdrivende, herunder tjenesteyder, her i landet, har ret til ophold her i landet ud over de 3 måneder, der følger af udlændingelovens § 2, stk. 1.

...

Stk. 4. En EU-statsborger, der er rejst ind i landet for at søge beskæftigelse, har ret til ophold som arbejds-søgende i indtil 6 måneder fra indrejsen. Herefter har den pågældende ret til ophold som arbejds-søgende, så længe det kan dokumenteres, at den pågældende fortsat søger arbejde og har reelle muligheder for at blive ansat.

§ 8. Familiemedlemmer til en EU-statsborger, der er omfattet af § 3, stk. 1 eller 2, har ret til ophold her i landet ud over de tidsrum på 3 måneder, der følger af udlændingelovens § 2, stk. 1 og 2, når de ledsager eller slutter sig til den pågældende, der har etableret et reelt og faktisk ophold i Danmark.

...

Stk. 3. Familiemedlemmer til en EU-statsborger, der er omfattet af § 3, stk. 4, har ret til ophold her i landet, når de ledsager eller slutter sig til den pågældende.

§ 9. Familiemedlemmer til en EU-statsborger, der er omfattet af § 4, stk. 1, har ret til ophold her i landet ud over de tidsrum på 3 måneder, der følger af udlændingelovens § 2, stk. 1 og 2, når de ledsager eller slutter sig til den pågældende, der har etableret et reelt og faktisk ophold i Danmark.

Stk. 2. Familiemedlemmer, der er omfattet af § 2, stk. 1, nr. 1-4 og er familiemedlemmer til en tredjelandstatsborger omfattet af § 4, stk. 2 har ret til ophold her i landet ud over de tidsrum på 3 måneder, der følger af udlændingelovens § 2, stk. 1 og 2, når de ledsager eller slutter sig til den pågældende, der har etableret et reelt og faktisk ophold i Danmark.

...

§ 10. Familiemedlemmer til en EU-statsborger, der er omfattet af § 5, har ret til ophold her i landet ud over de tidsrum på 3 måneder, der følger af udlændingelovens § 2, stk. 1 og 2, når de ledsager eller slutter sig til den pågældende, der har etableret et reelt og faktisk ophold i Danmark.

...

§ 11. Familiemedlemmer til en EU-statsborger, der er omfattet af § 6, har ret til ophold her i landet ud over de tidsrum på 3 måneder, der følger af udlændingelovens § 2, stk. 1 og 2, når de ledsager eller slutter sig til den pågældende, der har etableret et reelt og faktisk ophold i Danmark.

...

§ 12. Familiemedlemmer til en EU-statsborger, der er omfattet af § 7, har ret til ophold her i landet ud over de tidsrum på 3 måneder, der følger af udlændingelovens § 2, stk. 1 og 2, når de ledsager eller slutter sig til den pågældende, der har etableret et reelt og faktisk ophold i Danmark.

...

§ 13. I det omfang det følger af EU-retten, har familiemedlemmer til en dansk statsborger ret til ophold her i landet ud over de tidsrum på 3 måneder, der følger af udlændingelovens § 2, stk. 1, og 2.

...

STUDIE MV.

Introduktion til studieområdet mv.

Studieområdet mv. dækker over en bred vifte af forskellige grundlag, der giver ret til ophold i Danmark.

Mulighederne for at få tilladelse til at studere mv. i Danmark er ikke ens for alle statsborgere, da der er forskellige regler for nordiske statsborgere, statsborgere fra EU/EØS-landene og Schweiz og tredjelandsstatsborgere.

Statsborgere fra de nordiske lande kan uden tilladelse indrejse og opholde sig i Danmark, herunder også studere mv.

Statsborgere fra EU/EØS-lande og Schweiz, der ønsker at studere ved en videregående uddannelse i Danmark eller tage ophold som au pair eller praktikant mv., er omfattet af reglerne i EU-opholdsbekendtgørelsen.

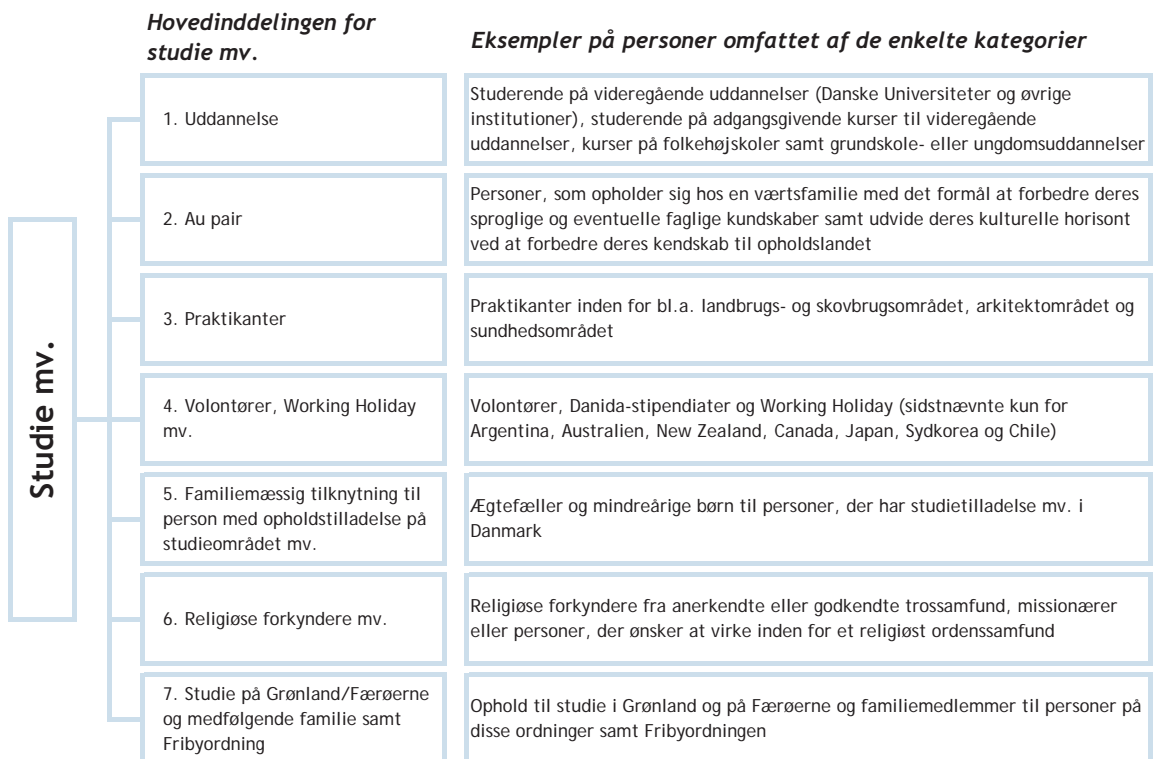
Religiøse forkyndere samt studerende på grund- og ungdomsuddannelser eller ved folkehøjskoler skal i det omfang, de ikke opfylder betingelserne i EU-opholdsbekendtgørelsen, søge om opholdstilladelse efter udlændingelovens regler.

Tredjelandsstatsborgere skal søge om opholdstilladelse som studerende, au pair eller praktikant mv. efter udlændingelovens regler.

Tredjelandsstatsborgeres ansøgning om ophold som studerende mv. behandles som hovedregel af Styrelsen for Arbejdsmarked og Rekruttering. Det gælder dog ikke ansøgninger vedrørende studie i Grønland og på Færøerne, religiøse forkyndere og Friby-ordningen samt familiemedlemmer til personer på disse ordninger. Disse behandles af Udlændingestyrelsen.

Se brugerportalen www.nyidanmark.dk for en nærmere introduktion til studieområdet mv., herunder sagsbehandlingen.

Oversigt over statistikføringen på studieområdet mv.



Note: Til og med 2011 inkluderede statistikføringen også arbejdstilladelser til studerende. Fra 2012 indgår disse tilladelser ikke i den eksterne statistikføring.

Opholdstilladelser på studieområdet mv. 2013

Kategori	Nationalitet	2012 I alt	udvalgte nationaliteter 2013				2013 I alt
			USA	Filippinerne	Ukraine	Kina	
Uddannelse		6.173	2.674	47	29	904	6.982
Au pair		2.104	20	1.646	57	20	1.989
Praktikanter		1.391	78	3	1.079	33	1.432
Volontør og Working Holiday mv.*		459	11	1	2	1	544
Familiemæssig tilknytning til person med opholdstilladelse på studieområdet mv. **		448	7	1	4	67	502
Religiøse forkyndere mv. ***		66	94	2	0	0	130
Studie på Grønland/Færøerne og medfølgende familie samt Fribyordning ***		11	4	3	1	0	22
I alt		10.652	2.888	1.703	1.172	1.025	11.601

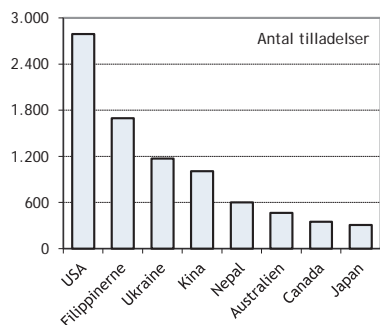
* Kategorien "Volontør og Working Holiday (arbejdsferieaftale)" har tidligere været benævnt "humanitært arbejde" og indeholder også Danida-stipendiater og autorisation som læge.

** Tallet for 2012 og 2013 omfatter hhv. 422 og 455 tilladelser meddelt af Styrelsen for Arbejdsmarked og Rekruttering, og hhv. 26 og 47 tilladelser meddelt af Udlændingestyrelsen.

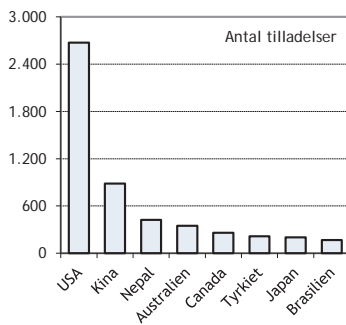
*** Behandles af Udlændingestyrelsen i første instans.

Opholdstilladelser på studieområdet mv. - udvalgte kategorier og største nationaliteter 2013

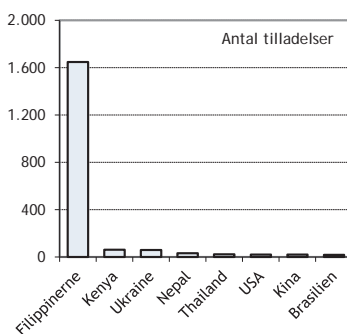
Alle tilladelser på studieområdet mv.



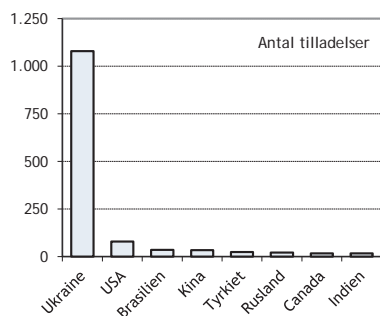
Uddannelse



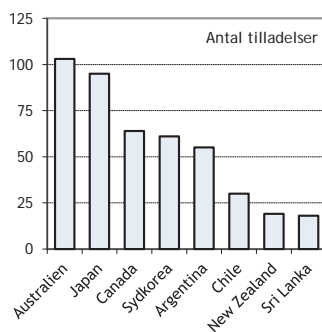
Au pair



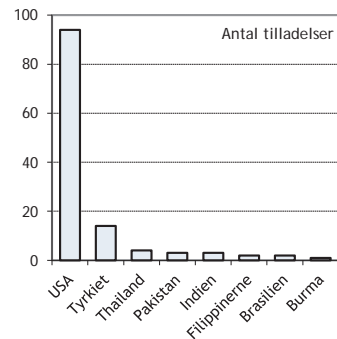
Praktikanter



Volontør og Working Holiday mv.

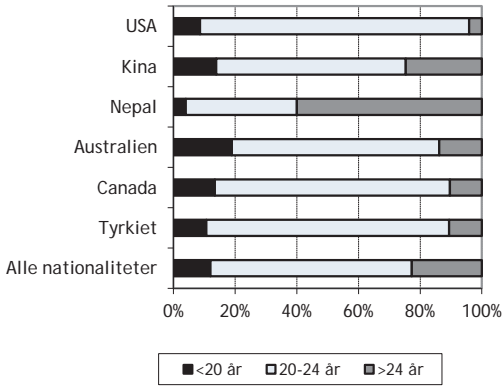


Religiøse forkyndere mv.

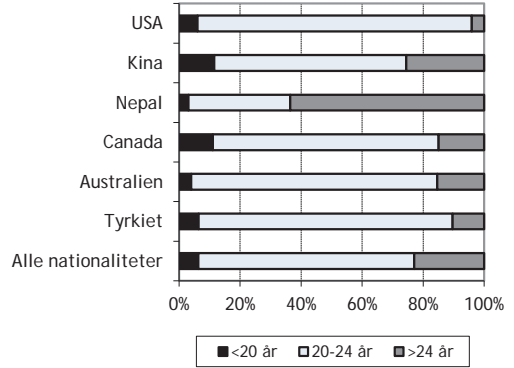


Opholdstilladelser på studieområdet mv.
- fordelt på nationaliteter og alder 2013

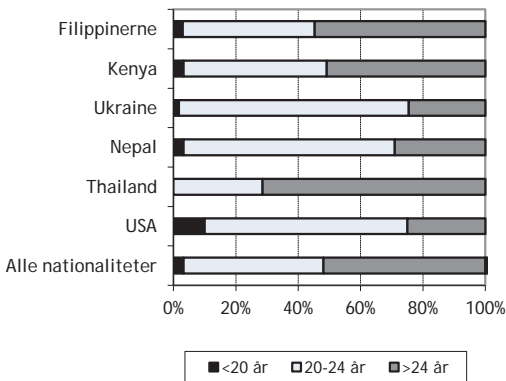
Uddannelse



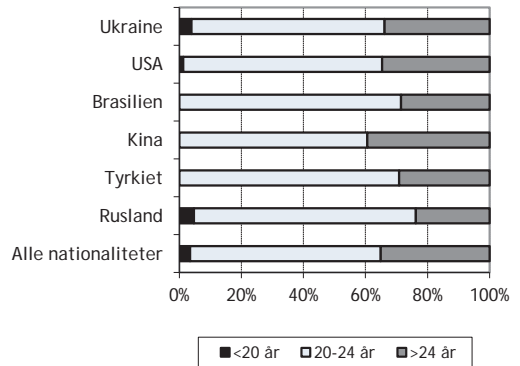
- heraf videregående uddannelse
(Danske Uni. og øvrige inst.)



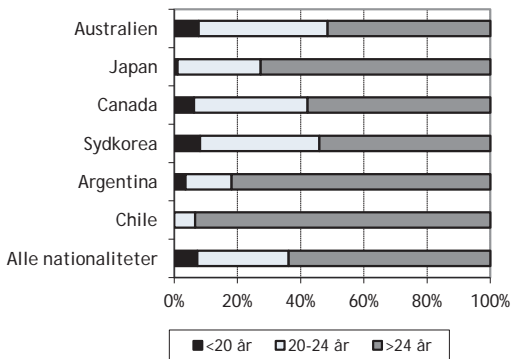
Au pair



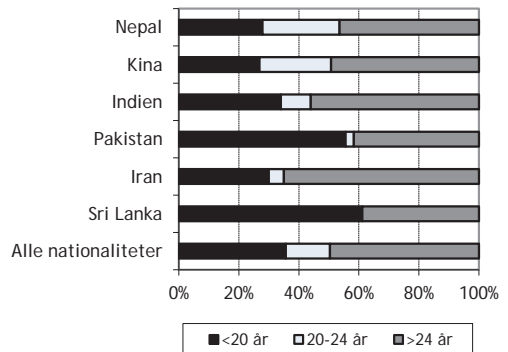
Praktikanter



Volontør og Working Holiday mv.



Familiemæssig tilknytning til person med
opholdstilladelse på studieområdet mv.



Opholdstilladelser med henblik på uddannelse 2013

Kategori	2012 I alt	udvalgte kategorier 2013				2013 I alt	Andel 2013
		Videregående uddannelse, Danske Universiteter	Videregående uddannelse, øvrige institutioner	Grund- og ungdoms- uddannelse	Kursus på folkehøjskole		
Nationalitet							
USA	2.177	2.564	24	59	27	2.674	38,3%
Kina	941	603	250	27	24	904	12,9%
Nepal	387	78	284	0	63	425	6,1%
Australien	252	268	40	26	14	348	5,0%
Canada	266	213	15	17	16	261	3,7%
Tyrkiet	209	113	90	10	3	216	3,1%
Japan	170	66	5	14	117	202	2,9%
Brasilien	158	85	5	63	16	169	2,4%
Øvrige	1.613	1.146	289	182	166	1.783	25,6%
I alt	6.173	5.136	1.002	398	446	6.982	100%

Uddannelse i Danmark:

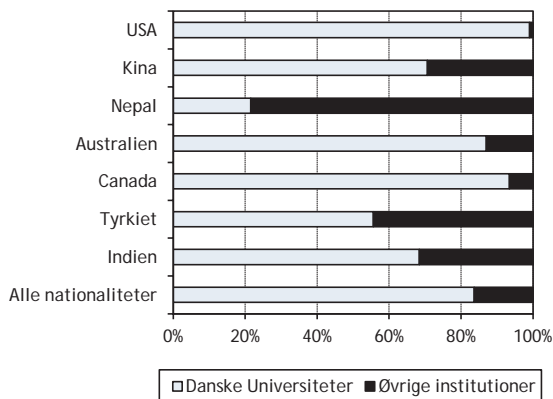
Opholdstilladelse til uddannelse i Danmark kan gives til: 1) studerende ved videregående uddannelser, 2) studerende på adgangsgivende kurser til videregående uddannelse, 3) deltagere i kurser på folkehøjskoler mv. samt 4) elever på grund- og ungdomsuddannelser.

Studerende på videregående uddannelser gives samtidig arbejdstilladelse til beskæftigelse ved deltidsarbejde i indtil 15 timer ugentligt samt ret til beskæftigelse på fuld tid i månederne juni, juli og august. Der meddeles opholdstilladelse med henblik på at deltage i og afslutte en videregående uddannelse for uddannelsens varighed samt yderligere seks måneder med henblik på at søge beskæftigelse i Danmark (studie-greencard). Greencard på studieområdet medtages ikke i den eksterne statistikføring.

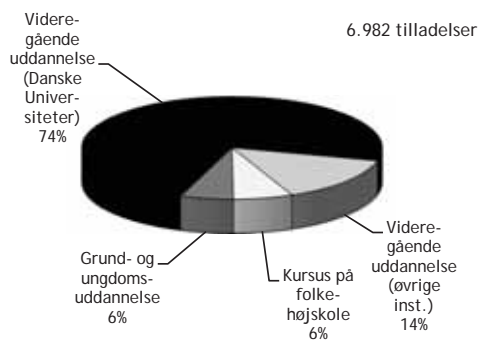
Danske Universiteter består af følgende institutioner: Aalborg Universitet, Aarhus Universitet, Danmarks Tekniske Universitet, Copenhagen Business School, IT-Universitetet i København, Københavns Universitet, Roskilde Universitet, Syddansk Universitet.

De øvrige videregående uddannelsesinstitutioner inkluderer bl. a.: erhvervsakademier, professionshøjskoler, biblioteksskoler, musikonservatorier mv.

Tilladelser til videregående uddannelse (Danske Uni. og øvrige inst.) - fordelt på de største nationaliteter 2013



Opholdstilladelser med henblik på uddannelse - fordelt på kategorier 2013



Opholdstilladelser til au pair personer 2008 - 2013

Nationalitet	2008	2009	2010	2011	2012	2013
Filippinerne	2.163	2.165	2.140	1.950	1.717	1.646
Ukraine	104	84	87	87	74	57
Kenya	44	22	19	36	43	61
Nepal	19	22	7	12	23	31
Thailand	40	38	39	44	16	21
Øvrige	567	442	357	280	231	173
I alt	2.937	2.773	2.649	2.409	2.104	1.989

Au pair:

Opholdstilladelse som au pair gives med det formål at forbedre au pair personens sproglige og eventuelt faglige kundskaber samt udvide vedkommendes kulturelle horisont gennem opnåelse af et bedre kendskab til Danmark.
Der stilles visse krav som skal være opfyldt af ansøger, værtsfamilie eller begge parter:

Til ansøger stilles bl.a. krav ift. alder, civilstatus, uddannelsesmæssig baggrund og sproglige kompetencer

Til værtsfamilien stilles bl.a. krav ift. hjemmeboende børn, statsborgerskab, selvforsørgelse, og at familien ikke er omfattet af karenperiode for tidligere misbrug af ordningen.

Der stilles desuden en række øvrige krav under opholdet, bl.a. omkring karakteren af de huslige pligter, som au pairen skal udføre i familien, månedlig udbetaling af et fast lommepegebeløb og maksimalt antal timer, hvor der må udføres huslige pligter.

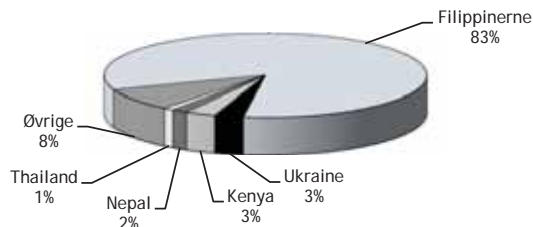
Se brugerportalen www.nyidanmark.dk for en nærmere beskrivelse af øvrige krav og vilkår, opholdstilladelsens varighed mv.

Opholdstilladelser til praktikanter 2008 - 2013

Nationalitet	2008	2009	2010	2011	2012	2013
Ukraine	2.374	1.642	1.259	1.138	1.096	1.079
USA	37	29	66	61	62	78
Brasilien	71	90	77	46	32	35
Kina	13	15	13	17	30	33
Tyrkiet	7	5	3	12	15	24
Øvrige	640	379	229	192	156	183
I alt	3.142	2.160	1.647	1.466	1.391	1.432

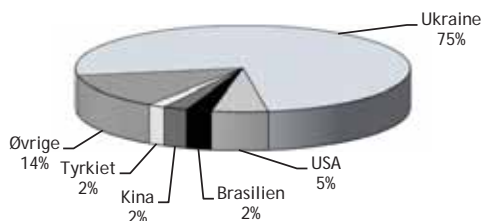
Opholdstilladelser til au pair personer - fordelt på de største nationaliteter 2013

1.989 tilladelser



Opholdstilladelser til praktikanter - fordelt på de største nationaliteter 2013

1.432 tilladelser



EU/EØS

Afgørelser vedrørende EU/EØS-borgere 2013 *

Afgørelser/Kategori	Nationalitet	2012 I alt	udvalgte nationaliteter 2013				2013 I alt
			Polen	Rumænien	Tyskland	Litauen	
Tilladelse		30.059	5.539	5.293	2.960	2.217	32.027
- heraf til lønarbejde **		13.164	3.701	3.451	679	1.320	14.741
- heraf til uddannelse		9.204	640	749	1.556	408	9.372
- heraf tilstrækkelige midler		3.621	396	516	474	215	3.898
- heraf til fam.medl. til EU/EØS-statsborgere ***		3.939	775	559	236	270	3.883
- heraf øvrige ****		131	27	18	15	4	133
Afslag		203	31	27	2	13	198
I alt		30.262	5.570	5.320	2.962	2.230	32.225

* Registreringsbeviser gives til EU/EØS-statsborgere og statsborgere fra Schweiz, der er omfattet af EU-reglerne; opholdskort gives til tredjelandsstatsborgere, der er omfattet af EU-reglerne.

** Kategorien 'Lønarbejde' omfatter lønnet beskæftigelse og udstationerede.

*** Omfatter familiemedlemmer, uanset om de er EU/EØS-statsborgere eller ej.

**** Omfatter kategorierne: selvstændigt erhvervsdrivende (130 beviser i 2013) og pensionister (3 beviser i 2013).

Kort om opholdsret for EU/EØS-statsborgere:

EU-statsborgere har ret til frit at færdes og opholde sig i andre medlemsstater med de begrænsninger og på de betingelser, der er fastsat i traktaterne og i gennemførelsesbestemmelserne hertil.

En EU-statsborger, der er i besiddelse af et gyldigt identitetskort eller pas, kan indrejse og opholde sig i Danmark indtil tre måneder fra indreisen, eller indtil seks måneder hvis den pågældende er jobsøgende. Herefter har den pågældende ret til ophold som arbejdssøgende, så længe det kan dokumenteres, at den pågældende fortsat søger arbejde og har reelle muligheder for at blive ansat.

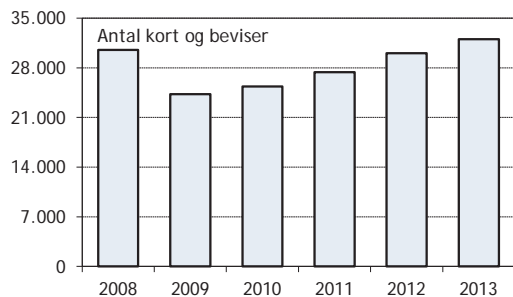
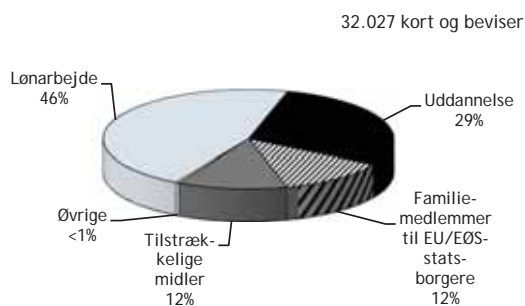
Ved ophold ud over de tre eller seks måneder, skal EU-statsborgeren opfylde betingelserne for ret til ophold i EU-opholdsbekendtgørelsen samt ansøge om et registreringsbevis. Ansøgningen indgives til Statsforvaltningen med Udlændingestyrelsen som klageinstans.

Familiemedlemmer til en EU-statsborger har mulighed for at søge om registreringsbevis eller opholdskort efter betingelserne i EU-opholdsbekendtgørelsen. En EU-statsborger har tillige mulighed for at søge om opholdstilladelse efter reglerne i udlændingeloven.

EØS-statsborgere og statsborgere fra Schweiz er omfattet af samme regler som EU-statsborgere.

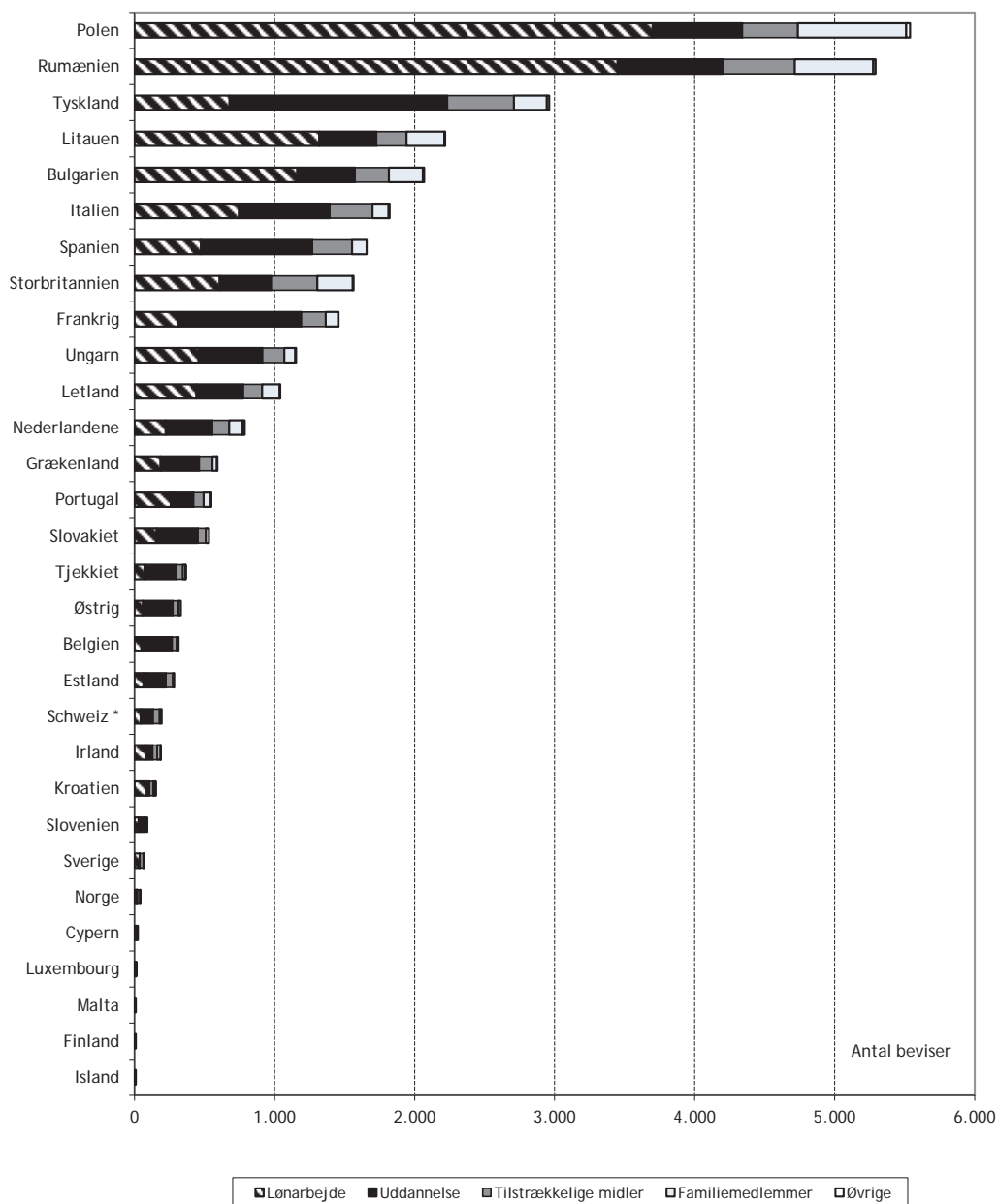
EØS-landene er, udover EU-landene, Liechtenstein, Island og Norge.

Nordiske statsborgere kan uden tilladelse indrejse og opholde sig i Danmark.

Opholdskort og registreringsbeviser
2008 - 2013Opholdskort og registreringsbeviser
- fordelt på udvalgte kategorier 2013

Registreringsbeviser 2013

- fordelt på udvalgte kategorier for EU/EØS-landene samt Schweiz *



Note: Tallene vedrører kun førstegangsansøgninger.

* Schweiz er hverken EU- eller EØS-medlem, men er omfattet af bestemmelserne i den danske EU-opholdsbekendtgørelse på lige fod med EU/EØS-landene. Statsborgere fra Schweiz har derfor adgang til at søge om et registreringsbevis.

Opholdskort og registreringsbeviser med henblik på lønarbejde 2008 - 2013 *

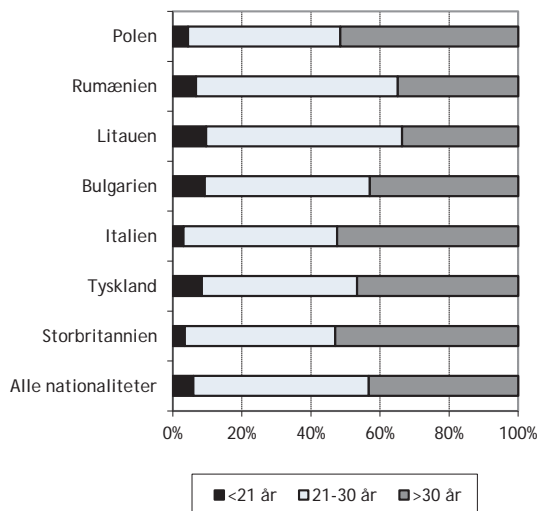
Nationalitet	2008	2009	2010	2011	2012	2013
Polen	9.239	3.745	2.995	3.205	3.386	3.701
Rumænien	1.224	1.219	1.641	2.268	2.850	3.451
Litauen	1.226	1.034	1.096	1.241	1.354	1.320
Bulgarien	406	553	722	803	1.040	1.163
Italien	401	344	378	421	494	746
Tyskland	2.083	1.280	934	778	711	679
Storbritannien	673	572	523	577	577	608
Øvrige	2.585	2.272	2.271	2.380	2.752	3.073
I alt	17.837	11.019	10.560	11.673	13.164	14.741

Registreringsbeviser med henblik på uddannelse 2008 - 2013 *

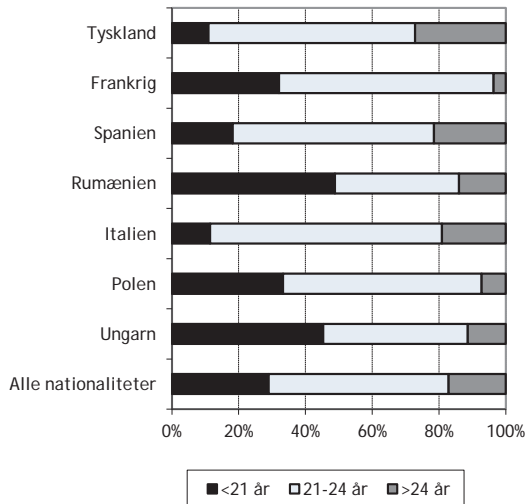
Nationalitet	2008	2009	2010	2011	2012	2013
Tyskland	1.019	569	1.305	1.449	1.393	1.556
Frankrig	703	590	946	920	951	876
Spanien	717	800	947	923	887	796
Rumænien	377	1.160	755	791	768	749
Italien	462	875	642	590	642	649
Polen	940	619	728	720	617	640
Ungarn	204	221	210	183	375	457
Øvrige	2.395	3.140	3.421	3.458	3.571	3.649
I alt	6.817	7.974	8.954	9.034	9.204	9.372

* Nationaliteterne er udvalgt på baggrund af de største nationaliteter for de enkelte kategorier i 2013.

Opholdskort og registreringsbeviser med henblik på lønarbejde - fordelt på de største nationaliteter og alder 2013



Registreringsbeviser med henblik på uddannelse - fordelt på de største nationaliteter og alder 2013



VISUM

Introduktion til visumområdet

Hvis man som udlænding ønsker at besøge Danmark for en kort periode, skal man have et visum, hvis man er statsborger i et visumpligtigt land. Formålet med et visum er, at man kan besøge Danmark og/eller de andre Schengenlande i en kortere periode. Et visum giver ikke ret til at arbejde.

Statsborgere fra de øvrige nordiske lande kan frit indrejse og opholde sig i Danmark.

EU/EØS-statsborgere, udlændinge, med opholdskort udstedt i et Schengenland efter EU-reglerne om fri bevægelighed, udlændinge, der har opholdstilladelse i et andet Schengen-land, samt statsborgere fra visumfri lande behøver ikke visum for at indrejse og opholde sig i Danmark.

Nogle grundlæggende betingelser skal være opfyldt for, at udlændingen kan få visum: Udlændingen må ikke være indberettet som uønsket til SchengenInformationSystemet (SIS) eller være på EU's eller FN's sanktionslister. Udlændingen skal være i besiddelse af pas eller anden rejselegitimation, der er gyldigt i tre måneder ud over visummets udløbsdato samt en rejsesygeforsikring, og må ikke være udvist og have et indrejseforbud i Danmark. Udlændingen skal endvidere have de tilstrækkelige midler til sit underhold under det påtænkte ophold samt til hjemrejsen.

Ansøgning om visum indgives via en dansk en repræsentation i udlandet. Visse steder har Udenrigsministeriet indgået repræsentationsaftaler med andre lande, som behandler visumansøgninger på Danmarks vegne.

Størstedelen af sager om visum til Danmark afgøres på de danske repræsentationer, som kan meddele tilladelse (*bona fide*). Repræsentationerne kan ikke meddele afslag, ligesom mere komplicerede sager forelægges Udlændingestyrelsen til afgørelse. Udlændingestyrelsens afgørelser om afslag på visum kan påklages til Justitsministeriet. I løbet af efteråret 2014 vil repræsentationerne få mulighed for at give afslag på visum. Disse afslag vil som udgangspunkt blive påklaget automatisk til Udlændingestyrelsen.

Visumansøgninger kan i udvalgte lande indgives til et outsourcingbureau som supplement til repræsentationerne. Der kan meddeles visum med henblik på familie- og turistbesøg, deltagelse i kulturelle begivenheder samt forretningsbesøg.

For så vidt angår visum til private besøg hos familie, venner og bekendte samt turistbesøg, er de lande, hvis statsborgere er visumpligtige, inddelt i tre landegrupper (en asyl-, en immigrations- og en turistlandegruppe), hvor der gælder forskellige retningslinjer for, hvornår der gives visum:

- for statsborgere i asyl- og immigrationslandegruppen gælder, at der som udgangspunkt kun gives visum til ægtefæller, faste samlever, forældre og mindreårige børn.

- Immigrationslandegruppen er inddelt i to undergrupper; en landegruppe, hvor der stilles krav om en vis tilknytning til den herboende vært; og en landegruppe, hvor der ikke stilles krav om en sådan tilknytning, men hvor det dog er en betingelse, at der er en vært i Danmark.

- statsborgere i turistlandegruppen kan få visum til rene turistbesøg, dvs. selvom udlændingen ikke er inviteret af en herboende person.

For statsborgere i asyl- og immigrationslandegruppen, hvor udlændingen skal have en relativt nær relation til den person den pågældende skal besøge, gælder endvidere, at ansøgere, som ikke er omfattet af persongruppen, der normalt kan få Schengen-visum, kan gives Schengen-visum, hvis der foreligger helt ekstraordinære omstændigheder, f.eks. livstruende sygdom hos en herboende vært eller dødsfald eller begravelse af et herboende nærtstående familiemedlem.

Visum med henblik på kulturelle besøg kan gives til udlændinge, der skal deltage i et kulturelt eller videnskabeligt arrangement, som f.eks. kongresser, sportsstævner eller lignende.

Visum med henblik på forretningsbesøg kan gives, hvis der er tale om et reelt forretningsforhold mellem en virksomhed/organisation og ansøger. Det er et krav, at der inden indrejse er etableret forbindelse mellem virksomheden/organisationen og ansøger, at opholdet i Danmark har relation til det erhverv, ansøgeren driver i sit hjemland og at der ikke reelt er tale om et arbejdsforhold. Det er en forudsætning, at forretningsbesøget dokumenteres, og at det angivne formål bekræftes af forretningsværten.

Let adgang til visum til Danmark. En virksomhed baseret i Danmark kan blive forhåndsgodkendt til at modtage forretningsbesøg af visumpligtige udlændinge. En forhåndsgodkendelse vil betyde, at det vil blive lettere og mere fleksibelt for virksomheden at modtage forretningsbesøg fra visumpligtige udlændinge. Virksomheder baseret i udlandet kan godkendes i Udenrigsministeriets Red Carpet-ordning, som giver virksomhedens ansatte adgang til en hurtigere og smidigere visumsagsbehandling. Herudover giver rejsebureau-ordningen en lettere og hurtigere adgang for privatpersoner fra en række lande til at få visum til turistbesøg.

Der kan gives afslag på visum hvis udlændingemyndighederne vurderer at der er risiko for, at en udlænding uden lovligt grundlag vil tage fast eller længerevarende ophold i Danmark, eller at pågældende vil udgøre en sikkerhedsrisiko. Et visum udstedes som udgangspunkt med gyldighed for hele Schengenområdet og kan udstedes i en periode på op til 90 dage indenfor en periode på 180 dage. Der kan i særlige tilfælde udstedes et visum alene med gyldighed for Danmark.

Se brugerportalen www.nyidanmark.dk for en nærmere introduktion til visumområdet.

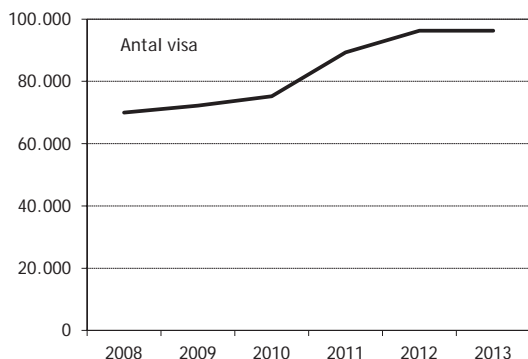
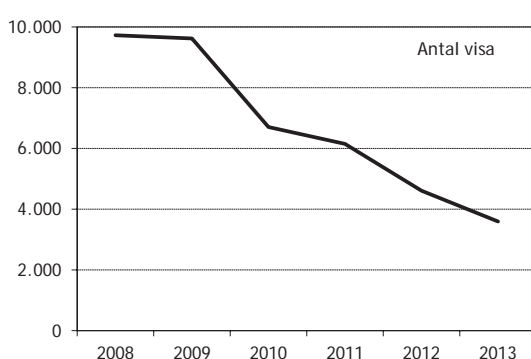
Visumafgørelser 2008 - 2013

Myndighed	Afgørelser	2008 **	2009	2010	2011	2012	2013
Udenrigsministeriet (repræsentationerne) *	Tilladelser	70.000	72.228	75.262	89.303	96.294	96.299
	Afslag						
Udlændingestyrelsen	Tilladelser	9.727	9.622	6.712	6.154	4.612	3.596
	Afslag	4.808	4.629	5.099	4.993	5.856	5.862
I alt		83.735	86.479	87.073	100.450	106.762	105.757

* Inklusiv afgørelser danske repræsentationer meddeler i repræsentation for andre lande, men eksklusiv afgørelser andre lande træffer i repræsentation for Danmark.

** Den officielle statistikføring på det samlede visumområde er først fuldstændig dækkende fra 2009. Antallet af udtedte visa frem til 2009 er for Udenrigsministeriet baseret på et skøn.

Note: Udlændingestyrelsens afgørelse om afslag på visum kan påklages til Justitsministeriet. Omgørelsesprocenten har i de senere år ligget i størrelsesordenen omkring 1-2 %.

Visa udstedt af Udenrigsministeriet
(repræsentationerne) 2008 - 2013Visa udstedt af Udlændingestyrelsen
2008 - 2013

Alle visumafgørelser 2013

105.757 afgørelser

Alle udstedte visa
- fordelt på myndigheder 2013

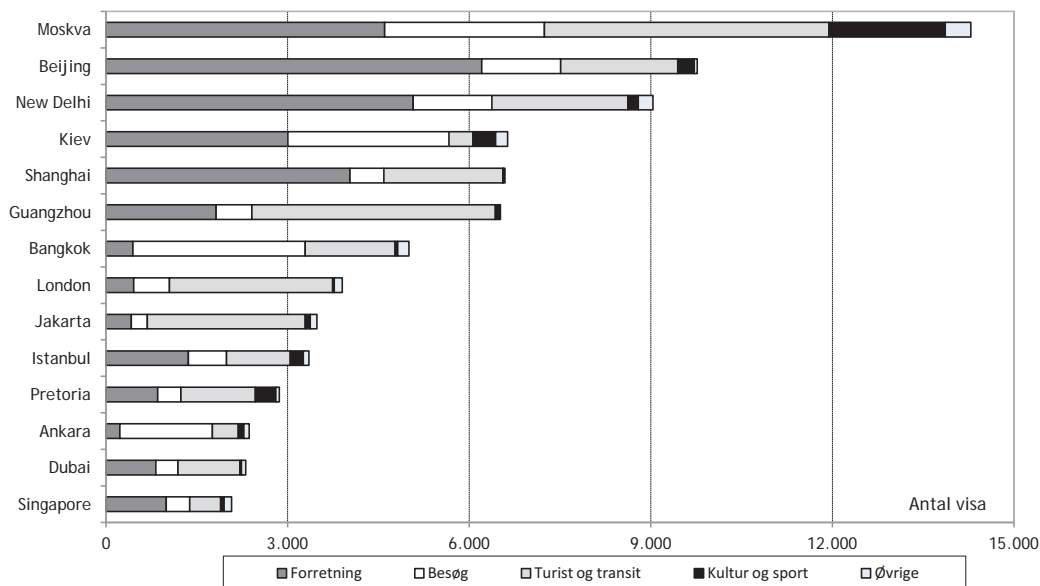
99.895 visa



Udstedte visa i Udenrigsministeriet (repræsentationerne) og Udlændingestyrelsen 2013

Rejseformål	2012 I alt	udvalgte rejseformål 2013				2013 I alt
		Forretnings- visa	Turist- og transitvisa	Besøgsvisa	Visa til kultur/sport	
Myndighed/nationalitet						
Udenrigsministeriet (repræsentationerne) (A)	96.294	34.724	28.819	22.168	4.770	96.299
Kina	24.235	12.364	10.349	2.530	358	25.846
Rusland	14.288	4.385	4.826	2.383	1.602	13.574
Indien	11.483	6.370	3.335	1.560	198	11.757
Ukraine	7.292	3.013	444	2.672	345	6.672
Tyrkiet	4.960	1.552	1.515	2.157	305	5.639
Øvrige	34.036	7.040	8.350	10.866	1.962	32.811
Udlændingestyrelsen (B)	4.612	292	226	2.810	112	3.596
Kina	101	22	10	60	0	92
Rusland	85	9	12	38	6	84
Indien	241	22	2	70	1	96
Ukraine	156	21	7	127	4	159
Tyrkiet	390	4	1	199	2	206
Øvrige	3.639	214	194	2.316	99	2.959
I alt (A+B)	100.906	35.016	29.045	24.978	4.882	99.895

Udstedte visa
- fordelt på udvalgte repræsentationer og rejseformål 2013



BILAG

Bilag 1: Antal opholdstilladelser mv. på hovedsagsområderne 2013

Kategori	A) Asyl mv.	B) Familiesammenføring mv.				C) Erhverv			
	I alt A) *	Familiesammenføring	- heraf familiesammenføring efter EU-reglerne, hvor ref. er dansk statsborger	Øvrige opholdssager **	I alt B)	Ordninger under Job-planen mv.	Øvrigt lønarbejde og selvst. erhverv	Øvrige erhvervs-sager ***	I alt C)
Nationalitet									
Afghanistan	361	295	9	14	309	2	1	1	4
Australien	0	38	2	9	47	86	19	26	131
Bangladesh	1	13	2	1	14	154	6	103	263
Brasilien	0	100	9	1	101	127	62	19	208
Bulgarien	0	0	0	0	0	0	0	3	3
Canada	0	30	1	1	31	116	55	53	224
Filippinerne	0	489	18	5	494	57	61	59	177
Frankrig	0	2	0	1	3	0	0	0	0
Grækenland	0	1	1	0	1	0	0	0	0
Indien	0	40	2	0	40	2.014	82	864	2.960
Iran	427	149	7	8	157	509	44	212	765
Italien	0	1	1	0	1	0	0	1	1
Japan	0	26	3	0	26	31	62	42	135
Kina	1	204	11	16	220	728	196	422	1.346
Letland	0	3	0	0	3	0	0	1	1
Litauen	0	1	1	0	1	0	0	2	2
Nederlandene	0	0	0	1	1	0	0	2	2
Nepal	0	21	0	2	23	156	13	146	315
Pakistan	15	157	14	5	162	536	18	403	957
Polen	0	4	2	0	4	0	0	16	16
Portugal	0	2	1	0	2	0	0	0	0
Rumænien	0	3	0	1	4	0	0	9	9
Rusland	258	121	5	1	122	99	29	65	193
Slovakiet	0	0	0	0	0	0	0	6	6
Somalia	448	248	0	5	253	0	0	0	0
Spanien	0	9	8	0	9	0	0	4	4
Storbritannien	0	12	7	1	13	3	1	16	20
Syrien	1.382	376	1	2	378	9	0	1	10
Thailand	0	600	23	13	613	22	69	29	120
Tjekkiet	0	1	0	7	8	0	0	0	0
Tyrkiet	0	298	56	1	299	76	16	39	131
Tyskland	0	3	0	226	229	0	0	6	6
Ukraine	9	112	2	6	118	112	583	375	1.070
Ungarn	0	0	0	0	0	0	0	4	4
USA	0	178	23	12	190	391	166	228	785
Øvrige	987	1.575	137	65	1.640	757	298	606	1.661
I alt 2013	3.889	5.112	346	404	5.516	5.985	1.781	3.763	11.529
I alt 2012	2.583	3.170	257	494	3.664	4.235	1.592	3.197	9.024

Note: Tallene omfatter tilladelser mv. meddelt på baggrund af førstegangsansøgninger og vedrører alle myndigheder. Oversigten viser de største nationaliteter på hovedsagsområderne under ét. For en generel introduktion til tallene henvises til det metodiske afsnit side 8-9. For en mere detaljeret oversigt over de største nationaliteter for de enkelte hovedsagstyper henvises til de følgende bilag.

* Omfatter alle kategorier på asylområdet mv.

** Omfatter alle øvrige kategorier på familiesammenføringsområdet mv.

*** Omfatter alle øvrige kategorier på erhvervsområdet: trainees, specialister, familiemæssig tilknytning til person med opholdstilladelse på erhvervsområdet, Associeringsaftalen, erhverv på Grønland/Færøerne samt medfølgende familie.

D) Studie mv.					E) EU/EØS				I alt A)+B)+C)+D)+E)	Kategori
Uddannelse	Au pair	Praktikanter	Øvrige studie-sager mv. ****	I alt D)	Løn-arbejde	Uddannelse	Øvrige EU/EØS-sager *****	I alt E)		
1	0	0	1	2	0	0	2	2	678	Afghanistan
348	1	5	112	466	0	0	18	18	662	Australien
42	1	1	16	60	0	0	18	18	356	Bangladesh
169	18	35	9	231	0	0	25	25	565	Brasilien
0	0	0	0	0	1.163	412	494	2.069	2.072	Bulgarien
261	3	17	70	351	0	0	23	23	629	Canada
47	1.646	3	7	1.703	0	0	23	23	2.397	Filippinerne
0	0	0	0	0	316	876	265	1.457	1.460	Frankrig
0	0	0	0	0	186	276	130	592	593	Grækenland
164	1	16	59	240	0	0	20	20	3.260	Indien
49	1	2	26	78	0	0	3	3	1.430	Iran
0	0	0	0	0	746	649	427	1.822	1.824	Italien
202	0	8	97	307	0	0	7	7	475	Japan
904	20	33	68	1.025	0	0	19	19	2.611	Kina
0	0	0	0	0	441	337	263	1.041	1.045	Letland
0	0	0	0	0	1.320	408	489	2.217	2.220	Litauen
0	0	0	0	0	222	334	230	786	789	Nederlandene
425	31	1	143	600	0	0	18	18	956	Nepal
69	0	0	45	114	0	0	112	112	1.360	Pakistan
0	0	0	1	1	3.701	640	1.198	5.539	5.560	Polen
0	0	0	0	0	258	164	125	547	549	Portugal
0	0	0	0	0	3.451	749	1.093	5.293	5.306	Rumænien
89	17	21	12	139	0	0	25	25	737	Rusland
0	0	0	0	0	159	294	78	531	537	Slovakiet
1	0	0	0	1	0	0	0	0	702	Somalia
0	0	0	0	0	475	796	386	1.657	1.670	Spanien
4	0	1		5	608	368	588	1.564	1.602	Storbritannien
4	0	0	1	5	0	0	1	1	1.776	Syrien
71	21	14	6	112	0	0	16	16	861	Thailand
0	0	0	0	0	71	226	67	364	372	Tjekkiet
216	0	24	56	296	0	0	39	39	765	Tyrkiet
0	0	0	7	7	679	1.556	725	2.960	3.202	Tyskland
29	57	1.079	7	1.172	0	0	47	47	2.416	Ukraine
0	0	0	0	0	458	457	239	1.154	1.158	Ungarn
2.674	20	78	116	2.888	0	0	48	48	3.911	USA
1.213	152	94	339	1.798	487	830	653	1.970	8.056	Øvrige
6.982	1.989	1.432	1.198	11.601	14.741	9.372	7.914	32.027	64.562	I alt 2013
6.173	2.104	1.391	984	10.652	13.164	9.204	7.691	30.059	55.982	I alt 2012

**** Omfatter alle øvrige kategorier på studieområdet mv.: Volontører og Working Holiday, familiemæssig tilknytning til person med opholdstilladelse på studieområdet, religiøse forkyndere, studie på Grønland/Færøerne samt medfølgende familie og fribyrdsordningen.

***** Omfatter alle øvrige kategorier på EU/EØS-området.

Bilag 2: Antal personer som har søgt om asyl i Danmark 2013 (bruttoansøgstallet) *

Nationalitet	Måned												I alt 2013	I alt 2012
	Jan.	Feb.	Mar.	Apr.	Maj	Jun.	Jul.	Aug.	Sep.	Okt.	Nov.	Dec.		
Afghanistan	52	44	30	35	41	34	34	25	25	36	34	36	426	577
Albanien	10	1	12	9	3	6	0	4	10	4	4	4	67	39
Algeriet	8	12	3	5	13	13	6	5	10	10	16	8	109	142
Armenien	4	2	7	8	4	9	9	9	25	8	12	11	108	61
Azerbajdzhan	0	1	0	0	0	2	2	5	0	0	5	0	15	18
Bangladesh	3	1	7	3	7	2	1	3	14	2	3	2	48	62
Bosnien-Hercegovina	11	1	3	1	3	0	21	6	1	3	4	6	60	48
Burma	5	3	0	4	3	1	1	0	2	5	4	7	35	84
Colombia	0	0	0	0	1	0	0	0	2	4	0	0	7	0
Congo, DRC	2	4	2	1	5	1	1	12	7	1	2	2	40	29
Egypten	1	18	15	2	4	0	3	1	4	4	3	1	56	11
Eritrea	2		7	2	7	7	17	15	12	6	13	10	98	57
Georgien	6	8	15	7	4	3	1	3	6	8	3	4	68	75
Ghana	3	2	4	4	5	2	2	3	1	2	4	5	37	30
Hviderusland	19	7	9	0	0	1	0	3	1	6	3	3	52	148
Indien	0	2	5	3	1	2	0	0	4	5	6	2	30	39
Irak	12	8	17	11	9	9	10	4	12	8	10	3	113	136
Iran	36	28	32	54	22	31	33	29	37	31	20	22	375	549
Kina	0	4	3	1	1	2	6	1	5	0	2	2	27	44
Kosovo	10	1	6	13	4	12	15	2	5	2	7	4	81	131
Libyen	4	4	2	5	4	4	3	7	5	14	3	2	57	77
Makedonien (FYROM)	7	4	5	5	3	0	3	0	0	4	0	0	31	12
Marokko	16	11	6	10	14	13	13	21	16	23	6	18	167	107
Nigeria	9	11	11	9	14	7	16	18	13	7	10	17	142	118
Pakistan	13	2	4	8	7	7	7	7	5	6	3	6	75	70
Rusland	106	44	62	44	46	32	97	170	100	102	99	80	982	525
Serbien	129	159	76	24	21	11	6	3	3	11	10	13	466	559
Somalia	102	71	88	115	79	100	93	85	63	62	66	41	965	919
Sri Lanka	5	0	1	1	1	5	0	1	3	2	6	0	25	23
Statsløse	19	21	40	22	31	33	25	45	59	76	39	15	425	200
Sudan	10	3	3	6	2	4	3	7	4	2	6	4	54	28
Syrien	115	63	82	99	93	129	173	155	181	244	211	165	1.710	822
Tunesien	2	3	5	17	7	5	9	5	7	12	10	3	85	68
Uganda	3	5	2	4	2	1	2	8	2	1	3	2	35	23
Ukraine	1	0	3	4	3	8	7	5	2	1	1	3	38	15
Øvrige	36	42	34	45	42	37	23	38	41	45	32	33	448	338
I alt 2013	761	590	601	581	506	533	642	705	687	757	660	534	7.557	6.184
<i>Kumulativt 2013</i>	<i>761</i>	<i>1.351</i>	<i>1.952</i>	<i>2.533</i>	<i>3.039</i>	<i>3.572</i>	<i>4.214</i>	<i>4.919</i>	<i>5.606</i>	<i>6.363</i>	<i>7.023</i>	<i>7.557</i>		
I alt 2012	393	319	465	449	428	617	570	505	513	628	668	629		6.184
<i>Kumulativt 2012</i>	<i>393</i>	<i>712</i>	<i>1.177</i>	<i>1.626</i>	<i>2.054</i>	<i>2.671</i>	<i>3.241</i>	<i>3.746</i>	<i>4.259</i>	<i>4.887</i>	<i>5.555</i>	<i>6.184</i>		

* I 2012 - 2013 er statistik vedrørende asylansøgninger leveret af Rigspolitiet (NUC) på baggrund af deres registreringer i POLSAS.

Note: Bruttoansøgstallet angiver samtlige personer, der indgiver ansøgning om asyl i Danmark - uanset om de får deres asylsag realitetsbehandlet i Danmark eller ej, dvs. inkl. personer, der udsendes til et sikkert tredjeland, overføres/tilbageføres til et andet EU-land efter Dublin-forordningen eller frafalder/forsvinder i den indledende asylfase.

Bilag 3: Antal afgørelser vedrørende registrerede spontane asylansøgere 2013

Nationalitet	Udlændingestyrelsen (1. instans)					Flygtningenævnet (2. instans)			
	Tilladelser		Afslag		I alt	Tilladelser		Stadfæstelser af afslag	I alt
	K-status	B-status	Normal-procedure	ÅG/ÅGH		K-status	B-status/de facto-status		
Afghanistan	18	164	253	1	436	31	100	253	384
Albanien			26	17	43			10	10
Algeriet			12	12	24			8	8
Armenien		1	55		56	9	17	47	73
Azerbajdzhan	11		5		16			9	9
Bangladesh			37	1	38	1		47	48
Bosnien-Hercegovina	1		1	12	14			1	1
Burma	1		20		21			1	1
Colombia					0				0
Congo, DRC	2	12	25		39	3		14	17
Egypten			3	2	5			4	4
Eritrea	34	17	7	1	59	3	8		11
Georgien	2		16		18			10	10
Ghana			15		15	1		11	12
Hviderusland			9	6	15			9	9
Indien			18	2	20			13	13
Irak	5	6	49		60	4	1	69	74
Iran	269	30	108		407	108	17	55	180
Kina			21	7	28	1		16	17
Kosovo			1	63	64			2	2
Libyen			11		11			9	9
Makedonien (FYROM)			1	15	16				0
Marokko	1	1	14	10	26			10	10
Nigeria	1		54	2	57	1		47	48
Pakistan	7	1	46	2	56	7		29	36
Rusland	56	139	216	3	414	20	42	108	170
Serbien			7	417	424			5	5
Somalia	3	376	279	1	659		12	79	91
Sri Lanka	5		11		16	4	5	14	23
Statsløse	154	94	63	15	326	18	28	38	84
Sudan	6		20		26	1	4	10	15
Syrien	1.005	291	56		1.352	41	44	37	122
Tunesien			17	1	18			16	16
Uganda	12		9		21	4		19	23
Ukraine	6		20		26	3		3	6
Øvrige	7	4	124	60	195	4	3	96	103
I alt 2013	1.606	1.136	1.629	650	5.021	266	283	1.115	1.664
I alt 2012	1.037	545	1.238	654	3.474	230	180	1.086	1.496

Note: Der er ikke en direkte sammenhæng mellem antallet af asylansøgninger i 2013 og antallet af afgørelser i 2013, idet samtlige asylansøgere i denne periode ikke nødvendigvis får deres ansøgning afgjort i 2013. I relation til Udlændingestyrelsens afslagsstal gælder endvidere som udgangspunkt, at en person, der får afslag med klageadgang til Flygtningenævnet, vil tælle med i opgørelsen over såvel afslag i Udlændingestyrelsen som tilladelse (dvs. omgørelse af Udlændingestyrelsens afslag) eller afslag i nævnet - evt. med en tidsforskydning i kalenderåret på afgørelserne.

Vetoprocenten i åbenbart grundløs-sager (ÅG/ÅGH), dvs. de tilfælde, hvor Dansk Flygtningehjælp ikke er enig med Udlændingestyrelsen i, at asylsagen er åbenbart grundløs, udgjorde cirka 6 procent i 2013.

Bilag 4: Antal opholdstilladelser i asylsager mv. 2013

Afgørelsestype	A) Flygtningestatus					B) Andet grundlag		I alt
	Registrerede spontane asylansøgere				Kvote *	Hum. oph. tilladelse	Andre grunde **	I alt (A+B)
	1. instans		2. instans					
	K-status	B-status	K-status	B-status/ de facto-status				
Nationalitet								
Afghanistan	18	164	31	100	1	39	8	361
Albanien								0
Algeriet								0
Armenien		1	9	17				27
Azerbajdzhan	11							11
Bangladesh			1					1
Bosnien-Hercegovina	1					13		14
Burma	1		2	2				5
Colombia					129			129
Congo, DRC	2	12	3		142		2	161
Egypten								0
Eritrea	34	17	3	8	17			79
Georgien	2					1		3
Ghana			1			1		2
Hviderusland								0
Indien								0
Irak	5	6	4	1		7	1	24
Iran	269	30	108	17	1	1	1	427
Kina			1					1
Kosovo						1		1
Libyen								0
Makedonien (FYROM)								0
Marokko	1	1				1		3
Nigeria	1		1					2
Pakistan	7	1	7					15
Rusland	56	139	20	42	1			258
Serbien								0
Somalia	3	376		12	57			448
Sri Lanka	5		4	5		1	1	16
Statsløse	154	94	18	28	119			413
Sudan	6		1	4	28			39
Syrien	1.005	291	41	44	1			1.382
Tunesien								0
Uganda	12		4				1	17
Ukraine	6		3					9
Øvrige	7	4	4	3	19		4	41
I alt 2013	1.606	1.136	266	283	515	65	18	3.889
I alt 2012	1.037	545	230	180	468	76	47	2.583

* Tallet dækker over det faktisk anvendte antal pladser til genbosætning.

** Omfatter bl.a. uledsagede mindreårige asylansøgere og opholdstilladelse til asylansøgere på grund af udsendelsehindringer. Omfatter tilladelser meddelt af Udlændingestyrelsen og Justitsministeriet.

Bilag 5: Antal visiteringer af flygtninge fordelt på kommuner 2008 - 2013

Region Hovedstaden

Kommune	2008	2009	2010	2011	2012	2013
Helsingør Kommune	9	4	17	25	32	47
Egedal Kommune	17	17	28	34	28	45
Gribskov Kommune	18	21	27	31	29	44
Frederikssund Kommune	15	19	31	33	28	44
Hillerød Kommune	4	10	13	20	24	43
Lyngby-Tårnbæk Kommune	10	6	6	16	19	40
Rudersdal Kommune	17	15	18	17	16	37
Gentofte Kommune	15	10	11	18	35	32
Frederiksberg Kommune	2	1	1	10	21	30
Bornholms Kommune	30	14	34	18	28	28
Allerød Kommune	7	13	14	15	22	25
Øvrige kommuner	22	35	67	62	148	157
I alt	166	165	267	299	430	572

Region Syddanmark

Kommune	2008	2009	2010	2011	2012	2013
Esbjerg Kommune	27	26	42	55	52	85
Odense Kommune	2	2	12	30	49	70
Svendborg Kommune	10	11	27	35	24	59
Assens Kommune	19	26	31	36	36	58
Faaborg-Midtfyn Kommune	24	27	31	26	39	56
Kolding Kommune	28	20	27	42	40	54
Varde Kommune	16	20	29	31	36	54
Haderslev Kommune	24	21	36	39	35	49
Vejle Kommune	29	24	38	53	29	48
Middelfart Kommune	17	23	27	28	29	46
Vejen Kommune	22	20	24	37	30	46
Sønderborg Kommune	25	21	35	29	44	45
Aabenraa Kommune	27	20	29	32	41	40
Nyborg Kommune	9	14	18	17	27	39
Kerteminde Kommune	10	10	8	19	19	34
Billund Kommune	2	11	12	16	26	31
Nordfyn Kommune	5	17	22	22	23	28
Tønder Kommune	17	17	22	27	22	28
Fredericia Kommune	8	9	16	13	32	27
Øvrige kommuner	10	0	13	13	10	25
I alt	331	339	499	600	643	922

Note: Der er ikke en direkte sammenhæng mellem antallet af personer, der har fået asyltilladelse i 2013 og antallet af visiteringer i 2013, idet samtlige personer i denne periode ikke nødvendigvis bliver visiteret i 2013. Nogle af disse personer har f. eks. en familiesammenføringstilladelse i forvejen, og skal derfor ikke visiteres. Kommunerne er udvalgt på baggrund af de største antal visiteringer af flygtninge i 2013.

Bilag 5 fortsat: Antal visiteringer af flygtninge fordelt på kommuner 2008 - 2013

Region Sjælland

Kommune	2008	2009	2010	2011	2012	2013
Næstved Kommune	30	19	54	63	51	66
Guldborgsund Kommune	22	27	30	38	26	64
Roskilde Kommune	18	20	32	34	33	64
Holbæk Kommune	12	11	30	25	30	56
Vordingborg Kommune	24	24	40	32	41	56
Kalundborg Kommune	19	18	17	36	41	55
Slagelse Kommune	13	12	25	32	35	54
Sorø Kommune	14	15	23	23	22	45
Faxe Kommune	21	36	29	22	23	44
Odsherred Kommune	15	20	25	19	24	43
Lolland Kommune	16	13	22	26	21	39
Lejre Kommune	12	16	24	28	29	35
Køge Kommune	3	17	17	20	10	31
Stevns Kommune	14	13	18	16	19	25
Øvrige kommuner	16	18	20	42	30	59
I alt	249	279	406	456	435	736

Region Midtjylland

Kommune	2008	2009	2010	2011	2012	2013
Århus Kommune	6	12	27	39	27	123
Silkeborg Kommune	33	29	63	56	54	94
Viborg Kommune	28	46	54	71	77	94
Randers Kommune	24	27	43	46	44	88
Herning Kommune	25	28	38	47	48	68
Skanderborg Kommune	26	31	35	31	46	62
Skive Kommune	27	23	26	24	31	58
Holstebro Kommune	11	25	43	28	40	56
Favrskov Kommune	26	27	29	24	43	54
Ringkøbing-Skjern Kommune	30	19	37	25	37	53
Hedensted Kommune	36	14	37	33	44	49
Syddjurs Kommune	22	17	21	26	18	44
Horsens Kommune	7	0	29	30	31	41
Norddjurs Kommune	3	13	21	19	35	41
Odder Kommune	6	12	18	15	17	29
Lemvig Kommune	13	8	13	9	18	28
Øvrige kommuner	16	5	26	27	27	47
I alt	339	336	560	550	637	1.029

Region Nordjylland

Kommune	2008	2009	2010	2011	2012	2013
Frederikshavn Kommune	20	2	38	38	50	95
Hjørring Kommune	16	15	30	34	50	86
Brønderslev Kommune	18	25	46	47	56	80
Mariagerfjord Kommune	1	0	0	50	33	70
Vesthimmerlands Kommune	33	28	32	29	39	52
Jammerbugt Kommune	62	61	64	53	49	50
Thisted Kommune	55	36	46	46	44	49
Rebild Kommune	26	32	38	27	20	25
Øvrige kommuner	32	33	42	13	25	14
I alt	263	232	336	337	366	521

Note: Kommunerne er udvalgt på baggrund af de største antal visiteringer af flygtninge i 2013.

Bilag 6: Tilladelser og afslag til statsløse 2013 *

Afgørelser	2012	heraf 2013		2013 I alt
		Statsløse palæstinensere	Andre statsløse	
Tilladelser	249	207	206	413
- heraf konventionsstatus	64	102	70	172
- heraf b-status/de facto status	4	105	17	122
- heraf kvoteflygtninge	175	0	119	119
- heraf humanitær opholdstilladelse	0	0	0	0
- heraf andre grunde	6	0	0	0
Afslag	116	121	27	148

* Afgørelserne vedrører alle myndigheder.

Note: Det bemærkes, at de fleste spontane asylansøgere i kategorien 'andre statsløse' er fra Syrien. Derudover er hovedparten af kvoteflygtningene i kategorien 'andre statsløse' fra Bhutan.

Statsløse:

FN's konvention af 28. september 1954 om statsløse personers retsstilling, som Danmark har ratificeret, indeholder i art. 1, stk. 1, følgende definition af udtrykket *statsløs person*: "For denne konventions vedkommende betyder udtrykket »statsløs person« en person, som ingen stat i medfør af sin lovgivning anser som sin statsborger."

Konventionens formål er at ordne og forbedre retsstillingen for de personer, der ufrivilligt er kommet i den situation, at ingen stat anerkender dem som statsborgere. Konventionen har ikke til hensigt at give visse personer mulighed for selv at vælge, om de ønsker at være statsborger i en bestemt stat.

Personer, der søger asyl i Danmark, registreres ved deres ankomst i udlændingemyndighedernes registre. Udlændingestyrelsen søger i forbindelse med den første registrering at få klarlagt asylansøgerens identitet og nationalitet (statsborgerskab), herunder om asylansøgeren er statsløs. Registreringen sker på baggrund af asylansøgerens forklaring og eventuelle dokumenter mv. Herudover inddrager styrelsen oplysninger om forholdene i landet, hvor ansøgeren kommer fra. Udlændingestyrelsen vurderer efterfølgende under asylsagen, om der er grundlag for at ændre denne registrering.

Hvis en udlænding i Danmark mener, at vedkommende er registreret med forkerte data, f.eks. i relation til fødedato eller nationalitet (statsborgerskab) i udlændingemyndighedernes registre, kan pågældende til enhver tid henvende sig til Udlændingestyrelsen og anmode om at blive omregistreret. Udlændingestyrelsen træffer herefter afgørelse om, hvorvidt der er grundlag for at ændre den hidtidige registrering. Afgørelsen kan påklages til Justitsministeriet.

Yderligere oplysninger om statsløse findes på brugerportalen www.nyidanmark.dk.

Bilag 7: Antal opholdstilladelser i asylsager mv. 2008 - 2013

Kategori	2008	2009	2010	2011	2012	2013
Flygtningestatus (A)	1.242	1.279	1.961	2.057	2.460	3.806
- Konventionsstatus	311	414	797	957	1.267	1.872
- B-status/ de facto status	367	413	669	584	725	1.419
- Kvoteflygtninge	564	452	494	516	468	515
- Asylansøgninger indgivet i udlandet *	0	0	1	0	0	0
Andet grundlag (B)	211	97	163	192	123	83
- Humanitær opholdstilladelse	157	55	111	121	76	65
- Andre grunde	54	42	52	71	47	18
- heraf udsendelsehindrede	17	6	1	0	13	0
I alt (A+B)	1.453	1.376	2.124	2.249	2.583	3.889

* Konventions- eller de facto-status meddelt på grundlag af asylansøgninger indgivet på danske repræsentationer i udlandet. Denne mulighed for at søge asyl blev afskaffet for ansøgninger indgivet efter den 1. juli 2002.

Bilag 8: Antal opholdstilladelser i asylsager mv. - udvalgte nationaliteter 2008 - 2013 *

Nationalitet	2008	2009	2010	2011	2012	2013
Afghanistan	88	253	573	536	294	361
Armenien	10	3	6	10	12	27
Azerbajdzhan	15	5	10	2	3	11
Bosnien-Hercegovina	31	2	10	8	12	14
Colombia	0	0	0	2	94	129
Congo, DRC	126	152	110	159	16	161
Eritrea	3	4	16	39	23	79
Irak	300	190	71	45	20	24
Iran	99	167	260	315	393	427
Pakistan	0	3	2	4	12	15
Rusland	118	80	121	121	149	258
Rwanda	24	3	7	3	11	13
Somalia	11	32	35	18	337	448
Sri Lanka	16	8	11	13	1	16
Statsløse	62	32	12	237	249	413
Sudan	6	12	12	14	11	39
Syrien	60	137	409	460	753	1.382
Uganda	6	2	1	7	6	17
Øvrige	478	291	458	256	187	55
I alt	1.453	1.376	2.124	2.249	2.583	3.889

* Nationaliteterne er udvalgt på baggrund af de største nationaliteter i 2013. Der henvises til bilag 4 for en oversigt over afgrænsningen af denne opgørelse.

Bilag 9: Antal personer som har søgt om familiesammenføring i Danmark 2013

Nationalitet	Måned												I alt 2013	I alt 2012
	Jan.	Feb.	Mar.	Apr.	Maj	Jun.	Jul.	Aug.	Sep.	Okt.	Nov.	Dec.		
Afghanistan	33	26	19	51	40	40	33	38	27	49	35	18	409	353
Australien	3	6	10	3	4	4	4	2	4	5	6	4	55	53
Bosnien-Hercegovina	8	8	11	6	4	3	2	4	9	12	8	6	81	97
Brasilien	9	9	9	4	7	12	14	14	9	5	9	7	108	103
Burma	3	6	4	1	3	3	3	3	4	4	4	1	39	48
Canada	4	4	4	7	1	1	3	4	3	3	1	4	39	47
Cuba	4	4	3	3	2	1	3	2	8	5	3	1	39	23
Congo, DRC	5	1	1	3	3	4	4	7	6	5	2	1	42	40
Egypten	4	5	4	7	5	3	5	10	7	7	15	2	74	64
Filippinerne	57	41	41	37	46	42	48	58	63	44	34	24	535	471
Gambia	3	4	0	6	2	2	2	4	3	2	1	6	35	29
Ghana	6	6	3	5	6	6	5	8	7	10	4	3	69	68
Indien	5	3	3	5	4	1	4	6	0	8	4	2	45	55
Irak	23	10	10	7	15	5	19	28	21	13	12	9	172	133
Iran	27	12	17	18	17	18	23	15	17	22	11	10	207	180
Kenya	5	6	5	8	3	8	4	9	2	6	3	5	64	54
Kina	30	14	17	15	20	19	27	31	22	23	30	21	269	202
Kosovo	10	4	14	8	7	4	5	16	10	15	7	9	109	88
Libanon	7	8	2	3	7	4	2	5	13	9	6	4	70	55
Makedonien (FYROM)	5	10	7	10	5	5	1	7	4	6	4	7	71	94
Marokko	21	13	9	4	9	11	24	14	13	13	14	7	152	116
Mexico	4	6	3	2	3	4	2	3	6	4	2	0	39	26
Nigeria	5	3	4	0	2	13	9	3	5	5	3	2	54	52
Pakistan	17	14	18	28	14	29	26	18	19	24	21	14	242	191
Rusland	17	11	7	17	16	5	13	13	10	16	7	7	139	123
Serbien	12	10	5	8	4	4	10	6	5	11	13	6	94	90
Somalia	21	34	20	28	43	48	46	52	60	65	26	17	460	275
Sri Lanka	14	10	7	5	5	7	3	14	6	4	6	7	88	87
Statsløse	8	6	8	11	7	7	10	5	17	24	16	16	135	120
Syrien	43	30	23	18	42	52	55	63	48	71	115	87	647	283
Thailand	66	57	67	56	60	51	65	53	53	53	41	25	647	650
Tyrkiet	68	39	42	35	44	25	38	34	35	51	47	45	503	599
Uganda	5	5	4	2	7	5	2	6	4	2	3	7	52	44
Ukraine	11	9	10	9	16	10	7	19	11	15	7	9	133	118
USA	28	25	15	18	10	24	16	18	22	22	14	15	227	211
Vietnam	21	14	10	12	10	14	21	20	20	10	8	9	169	150
Øvrige	92	65	79	84	62	65	74	82	82	75	69	73	902	804
I alt 2013	704	538	515	544	555	559	632	694	655	718	611	490	7.215	6.196
<i>Kumulativt 2013</i>	<i>704</i>	<i>1.242</i>	<i>1.757</i>	<i>2.301</i>	<i>2.856</i>	<i>3.415</i>	<i>4.047</i>	<i>4.741</i>	<i>5.396</i>	<i>6.114</i>	<i>6.725</i>	<i>7.215</i>		
Heraf ansøgninger vedr. familiesammenføring efter EU-reglerne *	53	48	44	55	50	43	31	38	32	42	44	26	506	
I alt 2012	362	312	281	232	646	704	672	690	531	602	662	502		6.196
<i>Kumulativt 2012</i>	<i>362</i>	<i>674</i>	<i>955</i>	<i>1.187</i>	<i>1.833</i>	<i>2.537</i>	<i>3.209</i>	<i>3.899</i>	<i>4.430</i>	<i>5.032</i>	<i>5.694</i>	<i>6.196</i>		

Note: Ansøgningstallet for familiesammenføring angiver de personer, der har indgivet ansøgning om familiesammenføring i Danmark.

* Ansøgningstallene vedrører familiesammenføring efter EU-reglerne i Udlændingestyrelsen, hvor den herboende reference er dansk statsborger.

Bilag 10: Antal afgørelser om familiesammenføring mv. 2013

Kategori	Tilladelser	Afslag
Ægteskab eller fast samlivsforhold	3.415	1.117
- heraf til herboende flygtning	557	219
- heraf til herboende indvandrere	237	401
- heraf til herboende dansk/nordisk	2.621	497
Familiesammenføring efter EU-reglerne	346	183
- heraf ægteskab eller fast samlivsforhold	315	162
- heraf børn	30	12
- heraf forældre/anden familie	1	9
Mindreårige børn	1.351	291
- heraf børn til herboende flygtning	636	97
- heraf børn til andre	715	194
Forældre over 60 år	0	2
- heraf til herboende indvandrere	0	2
I alt (familiesammenføring)	5.112	1.593
I alt (øvrige opholdssager) *	404	419

* Øvrige opholdssager omfatter bl.a. tilladelser med henblik på adoption mv. (64 tilladelser i 2013) (meddelt af Statsforvaltningen og Udlændingestyrelsen) og øvrige sager, som omfatter dansk mindretal (226 tilladelser i 2013), andre grunde end ægteskab og fast samlivsforhold (71 tilladelser i 2013), tidligere dansk indfødsret (19 tilladelser i 2013), dansk afstamning (2 tilladelser i 2013) samt øvrige opholdssager (22 tilladelser i 2013).

Bilag 11: Familiesammenføringstilladelser 2008 - 2013

Kategori	2008	2009	2010	2011	2012	2013
Ægteskab eller fast samlivsforhold (A)	2.920	3.195	3.583	1.923	2.158	3.415
- heraf til herboende flygtning	160	292	278	257	299	557
- heraf til herboende indvandrere	292	327	323	170	125	237
- heraf til herboende dansk/nordisk	2.468	2.576	2.982	1.496	1.734	2.621
Familiesammenføring efter EU-reglerne * (B)	155	467	286	252	257	346
- heraf ægteskab eller fast samlivsforhold (b)	155	467	286	240	232	315
- heraf børn				12	25	30
- heraf forældre/anden familie				0	0	1
Ægteskab eller fast samlivsforhold (A+b)	3.075	3.662	3.869	2.163	2.390	3.730
Mindreårige børn (C)	674	816	899	727	755	1.351
- heraf børn til herboende flygtning	99	145	230	286	372	636
- heraf børn til andre	575	671	669	429	383	715
Forældre over 60 år (D) **	0	1	0	0	0	0
- heraf til herboende dansk/nordisk	0	1	0	0	0	0
I alt (A+B+C+D)	3.749	4.479	4.768	2.902	3.170	5.112

* Afgørelser i perioden 1. januar 2008 - 10. juli 2008 er baseret på manuelle optællinger. Fra og med 11. juli 2008 er der oprettet et særskilt registreringsgrundlag til familiesammenføringsafgørelser efter EU-reglerne.

Afgørelser til andre familiemedlemmer efter EU-reglerne kan ikke udskilles elektronisk i Udlændingeregistret fra afgørelser vedrørende ægtefæller og faste samlevende. I 2008, 2009, 2010 og 2011 blev der i Udlændingeregistret registreret henholdsvis 4, 16, 7 og 3 tilladelser til børn. Fordelingen er baseret på en manuel gennemgang af afgørelserne. Efter ibrugtagning af elektronisk sagsbehandlingssystem (ESDH) på familiesammenføringsområdet i 2011, er det muligt at opgøre afgørelser efter EU-reglerne til andre familiemedlemmer separat.

** Det er ifølge den gældende udlændingelov ikke længere muligt for forældre over 60 år at søge om familiesammenføring med herboende børn.

Bilag 12: Antal familiesammenføringstilladelser - udvalgte nationaliteter 2008 - 2013 *

Nationalitet	2008	2009	2010	2011	2012	2013
Afghanistan	62	73	104	188	202	295
Bosnien-Hercegovina	40	45	65	37	43	61
Brasilien	128	119	124	69	63	100
Filippinerne	275	333	426	262	283	489
Irak	69	139	82	69	25	84
Iran	51	62	123	84	97	149
Kina	167	209	193	96	107	204
Marokko	69	83	81	51	35	90
Pakistan	101	163	131	82	61	157
Rusland	142	128	149	88	89	121
Somalia	26	54	61	89	60	248
Syrien	16	50	85	71	197	376
Thailand	611	652	761	375	400	600
Tyrkiet	353	440	393	179	164	298
Ukraine	98	95	154	97	92	112
USA	183	196	207	107	151	178
Vietnam	94	97	143	62	98	119
Øvrige	1.264	1.541	1.486	896	1.003	1.431
I alt	3.749	4.479	4.768	2.902	3.170	5.112

Bilag 13: Antal tilladelser til ægtefællesammenføring - udvalgte nationaliteter 2008 - 2013 *

Nationalitet	2008	2009	2010	2011	2012	2013
Afghanistan	49	45	57	69	90	152
Bosnien-Hercegovina	35	38	60	35	43	56
Brasilien	101	98	105	57	55	88
Filippinerne	237	277	362	214	223	375
Irak	50	96	54	42	14	64
Iran	43	54	100	59	66	112
Kina	142	176	158	74	96	163
Marokko	62	68	76	46	35	85
Pakistan	88	132	109	67	44	114
Rusland	114	108	108	68	67	94
Somalia	13	30	22	29	39	84
Syrien	12	29	37	31	79	138
Thailand	456	498	594	258	309	459
Tyrkiet	299	365	333	162	127	233
Ukraine	82	80	124	79	75	83
USA	160	174	195	100	131	162
Vietnam	75	84	126	46	75	93
Øvrige	1.057	1.310	1.249	727	822	1.175
I alt	3.075	3.662	3.869	2.163	2.390	3.730

* Opgørelsen omfatter tilladelser meddelt på baggrund af førstegangsansøgninger efter udlændingeloven i Udlændingestyrelsen og Udlændingenævnet samt tilladelser meddelt på baggrund af førstegangsansøgninger efter EU-opholdsbekendtgørelsen i Udlændingestyrelsen og Justitsministeriet. Udlændingenævnet/Justitsministeriet meddeler dog som udgangspunkt ikke tilladelser, men omgør evt. Udlændingestyrelsens afslag, såfremt Udlændingenævnet/Justitsministeriet er uenig i afslaget. Nationaliteterne er udvalgt på baggrund af de største nationaliteter i 2013.

Bilag 14: Afgørelser på erhvervsområdet 2013

Kategori	Tilladelser	Afslag
Ordninger under Jobplanen mv.*	5.985	1.687
Øvrigt lønarbejde og selvstændigt erhverv **	1.781	301
Trainees og specialister mv.***	73	11
Familiemæssig tilknytning til person med opholdstilladelse på erhvervsområdet ****	3.515	613
Arbejdsmarkedstilknytning mv.	7	9
Lønarbejde på Grønland/Færøerne og medfølgende familie samt Associeringsaftalen *****	168	44
I alt	11.529	2.665

* Omfatter afgørelser vedrørende Positivlisten, Beløbsordningen, Koncernordningen, Greencard-ordningen (pointbaseret) samt Jobskifte ved uforskyldt ledighed.

** Eksklusiv tilladelser meddelt efter Associeringsaftalen som tidligere blev registreret under denne kategori. Associeringsaftalen udgjorde 11 tilladelser i 2013. Opholdstilladelser til selvstændigt erhverv udgjorde 38 tilladelser i 2013.

*** Kategorien indeholder historisk også andre ordninger, for en beskrivelse heraf henvises til bilag 14. Der er ikke meddelt tilladelser efter disse øvrige ordninger i 2013.

**** Tallene vedrørende første instans omfatter afgørelser truffet af Styrelsen for Arbejdsmarked og Rekruttering (3.515 tilladelser og 604 afslag i 2013) og afgørelser truffet af Udlændingestyrelsen (0 tilladelser og 9 afslag i 2013).

***** Behandles af Udlændingestyrelsen i første instans. Tilladelser meddelt efter Associeringsaftalen blev tidligere registreret under kategorien 'Øvrigt lønarbejde og selvstændigt erhverv'. Associeringsaftalen udgjorde 11 tilladelser i 2013.

Bilag 15: Opholdstilladelser på erhvervsområdet 2008 - 2013

Kategori	2008	2009	2010	2011	2012	2013
Ordninger under Jobplanen mv.*	2.624	3.616	5.395	4.280	4.235	5.985
Øvrigt lønarbejde og selvstændigt erhverv **	3.101	2.896	2.562	2.044	1.592	1.781
Trainees og specialister mv. ***	371	141	80	101	61	73
Familiemæssig tilknytning til person med opholdstilladelse på erhvervsområdet ****	1.990	1.979	2.428	2.683	2.807	3.515
Arbejdsmarkedstilknytning mv.	6	23	21	8	4	7
Lønarbejde - personer fra de nye EU-lande	4.459	292				
Lønarbejde på Grønland/Færøerne og medfølgende familie samt Associeringsaftalen *****	87	221	365	273	325	168
I alt	12.638	9.168	10.851	9.389	9.024	11.529

* Omfatter afgørelser vedrørende Positivlisten, Beløbsordningen, Koncernordningen, Greencard-ordningen (pointbaseret) samt Jobskifte ved uforskyldt ledighed.

** Eksklusiv tilladelser meddelt efter Associeringsaftalen som tidligere blev registreret under denne kategori. Associeringsaftalen udgjorde 8 tilladelser i 2008, 1 tilladelse i 2009, 13 tilladelser i 2010, 6 tilladelser i 2011, 1 tilladelse i 2012 og 11 tilladelser i 2013. Opholdstilladelser til selvstændigt erhverv udgjorde 5 tilladelser i 2008, 4 tilladelser i 2009, 21 tilladelser i 2010, 7 tilladelser i 2011, 9 tilladelser i 2012 og 38 tilladelser i 2013.

*** Omfatter desuden tilladelser meddelt på Greencard-ordningen for Jobplanen trådte i kraft den 1. juli 2008 samt tilladelser til pendlere. Greencard-ordningen for Jobplanen udgjorde 33 tilladelser i 2008. Pendlertilladelser udgjorde 48 tilladelser i 2008, 41 tilladelser i 2009 og 22 tilladelser i 2010. Pendlertilladelser giver kun ret til arbejde i landet og knytter sig til en opholdsordning. Fra og med 2011 registreres pendlere under det opholdsgrundlag som arbejdstilladelsen knytter sig til.

**** Alle tilladelser i 2012 og 2013 er meddelt af Styrelsen for Arbejdsmarked og Rekruttering.

***** Behandles af Udlændingestyrelsen i første instans. Tilladelser meddelt efter Associeringsaftalen blev tidligere registreret under kategorien 'Øvrigt lønarbejde og selvstændigt erhverv'. Associeringsaftalen udgjorde 8 tilladelser i 2008, 1 tilladelse i 2009, 13 tilladelser i 2010, 6 tilladelser i 2011, 1 tilladelse i 2012 og 11 tilladelser i 2013.

Bilag 16: Antal opholdstilladelser på erhvervsområdet 2008 - 2013 - største nationaliteter

Ordninger under Jobplanen mv.

Nationalitet	2008	2009	2010	2011	2012	2013
Indien	1.168	1.433	2.087	1.771	1.753	2.014
Kina	249	308	354	428	483	728
Pakistan	128	349	1.010	382	336	536
Iran	23	44	123	102	149	509
USA	233	273	286	319	324	391
Nepal	0	12	87	64	84	156
Bangladesh	14	84	225	106	94	154
Brasilien	42	32	29	41	45	127
Canada	84	82	93	63	89	116
Ukraine	51	77	86	77	77	112
Øvrige	632	922	1.015	927	801	1.142
I alt	2.624	3.616	5.395	4.280	4.235	5.985

Øvrigt lønarbejde og selvstændigt erhverv *

Nationalitet	2008	2009	2010	2011	2012	2013
Ukraine	864	862	547	519	458	583
Kina	292	260	245	245	225	196
USA	188	223	222	203	186	166
Japan	114	91	102	73	64	82
Indien	7	25	16	25	10	75
Tyrkiet	66	75	66	27	9	69
Iran	62	88	92	86	79	62
Canada	66	45	59	49	27	62
Rusland	186	220	199	195	19	61
Hviderusland	73	60	53	61	42	55
Øvrige	1.183	947	961	561	473	370
I alt	3.101	2.896	2.562	2.044	1.592	1.781

Lønarbejde til personer fra de nye EU-lande efter overgangsordningen **

Nationalitet	2008	2009	2010	2011	2012	2013
Polen	2.710	124				
Rumænien	464	54				
Litauen	431	30				
Bulgarien	242	23				
Ungarn	198	22				
Letland	198	16				
Slovakiet	108	9				
Tjekkiet	64	6				
Estland	33	4				
Slovenien	11	4				
I alt	4.459	292				

Note: Nationaliteterne er udvalgt på baggrund af de største nationaliteter for de enkelte kategorier i 2013.

* Eksklusiv tilladelse meddelt efter Associeringsaftalen som tidligere blev registreret under denne kategori. Associeringsaftalen udgjorde 8 tilladelser i 2008, 1 tilladelse i 2009, 13 tilladelser i 2010, 6 tilladelser i 2011, 1 tilladelse i 2012 og 11 tilladelser i 2013. Opholdstilladelse til selvstændigt erhverv udgjorde 5 tilladelser i 2008, 4 tilladelser i 2009, 21 tilladelser i 2010, 7 tilladelser i 2011, 9 tilladelser i 2012 og 38 tilladelser i 2013.

** Den særlige overgangsordning for de nye EU-lande, som blev lempet 1. maj 2008, blev helt ophævet 1. maj 2009. Statsborgere fra de pågældende lande er i stedet omfattet af EU-reglerne og skal derfor, ligesom øvrige EU-statsborgere, der er arbejdstagere her i landet, ansøge om registreringsbevis senest tre måneder efter indrejsen.

Bilag 17: Tilladelser efter ordninger under Jobplanen mv. 2010 - 2013 - største nationaliteter

Beløbsordningen

Nationalitet	2010	2011	2012	2013
Indien	927	1.017	940	1.184
Kina	146	227	311	464
USA	218	252	284	313
Canada	75	55	78	100
Ukraine	36	40	47	79
Rusland	44	65	53	70
Australien	33	61	55	63
Tyrkiet	32	26	40	53
Pakistan	27	32	38	46
Brasilien	23	31	21	41
Øvrige	302	427	441	548
I alt	1.863	2.233	2.308	2.961

Greencard-ordningen (pointbaseret)

Nationalitet	2010	2011	2012	2013
Pakistan	974	342	287	484
Iran	114	88	126	472
Indien	894	296	252	434
Kina	128	147	138	208
Bangladesh	224	95	84	145
Nepal	76	45	65	131
Cameroun	114	54	29	51
Nigeria	90	42	24	49
Etiopien	45	33	25	48
USA	48	25	15	32
Øvrige	353	226	170	273
I alt	3.060	1.393	1.215	2.327

Koncernordningen

Nationalitet	2010	2011	2012	2013
Indien	237	439	533	372
Brasilien	1	0	19	83
Kina	69	44	29	44
USA	15	37	18	35
Filippinerne	0	12	7	20
Australien	4	1	2	6
Moldova	0	0	0	3
Ukraine	2	0	0	3
Colombia	0	0	0	2
Japan	0	5	1	2
Øvrige	26	18	23	8
I alt	354	556	632	578

Note: Nationaliteterne er udvalgt på baggrund af de største nationaliteter for de enkelte kategorier i 2013.

Bilag 18: Afgørelser på studieområdet mv. 2013

Kategori	Tilladelser	Afslag
Uddannelse	6.982	302
- heraf videregående uddannelse, Danske Universiteter	5.136	60
- heraf videregående uddannelse, øvrige institutioner	1.002	125
- heraf kursus på folkehøjskole	446	81
- heraf grund- og ungdomsuddannelse	398	32
-heraf adgangsgivende kurser til videregående uddannelse	0	4
Au pair	1.989	259
Praktikanter	1.432	111
Volontør og Working Holiday mv.	544	35
Familiemæssig tilknytning til person med opholdstilladelse på studieområdet mv. *	502	58
Religiøse forkyndere mv. **	130	5
Studie på Grønland/Færøerne og medfølgende familiemedlemmer samt Fribyrdsordning **	22	1
I alt	11.601	771

* Tallene vedrørende første instans omfatter afgørelser truffet af Styrelsen for Arbejdsmarked og Rekruttering (455 tilladelser og 57 afslag i 2013) og afgørelser truffet af Udlændingestyrelsen (47 tilladelser og 1 afslag i 2013).

** Behandles af Udlændingestyrelsen i første instans.

Bilag 19: Antal opholdstilladelser på studieområdet mv. 2008 - 2013

Kategori	2008	2009	2010	2011	2012	2013
Uddannelse	7.358	6.145	5.751	5.756	6.173	6.982
Au pair	2.937	2.773	2.649	2.409	2.104	1.989
Praktikanter	3.142	2.160	1.647	1.466	1.391	1.432
Volontør og Working Holiday mv. *	989	587	449	406	459	544
Arbejdstilladelser til studerende og arbejdstilladelse til personer med ophold	5.361	4.362	3.982	4.811		
Familiemæssig tilknytning til person med opholdstilladelse på studieområdet mv. **	364	736	712	399	448	502
Religiøse forkyndere mv. ***	84	74	81	93	66	130
Studie på Grønland/Færøerne og medfølgende familiemedlemmer samt Fribyrdsordning ***	0	0	2	18	11	22
I alt	20.235	16.837	15.273	15.358	10.652	11.601

* Forskeruddannelsen indgår i kategorien Volontør og Working Holiday mv. I 2008 blev der givet 131 tilladelser. Fra og med 2009 opgøres forskeruddannelsen ikke mere som selvstændig underkategori. I 2011 - 2013 indgår den som en særlig kategori med betegnelsen forskerpraktikant.

** Tallet for 2012 og 2013 omfatter hhv. 422 og 455 tilladelser meddelt af Styrelsen for Arbejdsmarked og Rekruttering, og hhv. 26 og 47 tilladelser meddelt af Udlændingestyrelsen.

*** Behandles af Udlændingestyrelsen i første instans.

Note: Tilladelser med henblik på ophold og/eller arbejde i Grønland og på Færøerne fremgår i perioden 2008-2009 under de enkelte kategorier alt efter sagstype. Fribyrdsordningen trådte i kraft 1. juli 2008.

Bilag 20: Antal opholdstilladelser på studieområdet mv. 2008 - 2013 - største nationaliteter

Uddannelse

Nationalitet	2008	2009	2010	2011	2012	2013
USA	1.573	1.741	1.843	1.514	2.177	2.674
Kina	1.628	1.329	932	956	941	904
Nepal	710	280	309	332	387	425
Australien	225	241	200	359	252	348
Canada	274	268	233	217	266	261
Tyrkiet	298	277	295	319	209	216
Japan	122	112	129	152	170	202
Brasilien	142	124	139	123	158	169
Indien	478	191	138	154	149	164
Mexico	73	70	70	88	103	126
Øvrige	1.835	1.512	1.463	1.542	1.361	1.493
I alt	7.358	6.145	5.751	5.756	6.173	6.982

Au pair

Nationalitet	2008	2009	2010	2011	2012	2013
Filippinerne	2.163	2.165	2.140	1.950	1.717	1.646
Kenya	44	22	19	36	43	61
Ukraine	104	84	87	87	74	57
Nepal	19	22	7	23	23	31
Thailand	40	38	39	44	16	21
Kina	33	33	34	30	42	20
USA	17	21	20	27	14	20
Brasilien	57	38	33	35	15	18
Rusland	75	53	40	32	37	17
Indonesien	24	17	19	12	12	10
Øvrige	361	280	211	133	111	88
I alt	2.937	2.773	2.649	2.409	2.104	1.989

Praktikanter

Nationalitet	2008	2009	2010	2011	2012	2013
Ukraine	2.374	1.642	1.259	1.138	1.096	1.079
USA	37	29	66	61	62	78
Brasilien	71	90	77	46	32	35
Kina	13	15	13	17	30	33
Tyrkiet	7	5	3	12	15	24
Rusland	62	57	37	29	16	21
Canada	11	14	23	13	14	17
Indien	12	9	7	12	17	16
Thailand	24	16	12	11	12	14
Mexico	0	4	1	6	8	13
Øvrige	531	279	149	121	89	102
I alt	3.142	2.160	1.647	1.466	1.391	1.432

Note: Nationaliteterne er udvalgt på baggrund af de største nationaliteter for de enkelte kategorier i 2013.

Bilag 20 fortsat: Antal opholdstilladelser på studieområdet mv. 2008 - 2013 - største nationaliteter

Volontør og Working Holiday mv. *

Nationalitet	2008	2009	2010	2011	2012	2013
Australien	120	106	102	104	96	103
Japan	120	97	86	101	119	95
Canada	78	71	60	66	49	64
Sydkorea	17	2	1	36	69	61
Argentina	9	2	1	7	18	55
Chile	2	22	52	33	22	30
New Zealand	16	13	17	11	10	19
Sri Lanka	21	2	1	0	2	18
USA	55	16	6	7	10	11
Mexico	14	2	2	2	1	9
Øvrige	537	254	121	39	63	79
I alt	989	587	449	406	459	544

* Inklusiv trainees og autorisation som læger.

Familiemæssig tilknytning til person med opholdstilladelse på studieområdet mv.

Nationalitet	2008	2009	2010	2011	2012	2013 *
Nepal	68	134	124	99	144	140
Kina	83	184	187	108	119	67
Indien	36	64	49	23	23	53
Pakistan	14	30	50	23	30	40
Tyrkiet	0	11	10	10	10	36
Iran	5	23	35	18	13	20
Sri Lanka	0	3	1	1	0	18
Bangladesh	14	15	22	15	13	16
Malaysia	2	6	2	9	6	11
Australien	3	16	3	3	1	9
Øvrige	139	250	229	90	89	92
I alt	364	736	712	399	448	502

* Tallet for 2012 og 2013 omfatter hhv. 422 og 455 tilladelser meddelt af Styrelsen for Arbejdsmarked og Rekruttering, og hhv. 26 og 47 tilladelser meddelt af Udlændingestyrelsen.

Religiøse forkyndere mv.

Nationalitet	2008	2009	2010	2011	2012	2013
USA	45	37	54	59	38	94
Tyrkiet	8	3	2	9	9	14
Thailand	3	4	2	5	1	4
Indien	2	2	1	1	2	3
Pakistan	3	6	3	1	3	3
Brasilien	0	5	3	0	2	2
Filippinerne	1	0	0	1	0	2
Bosnien-Hercegovina	0	1	0	0	0	1
Burma	0	0	0	0	1	1
Egypten	0	0	0	0	0	1
Øvrige	22	16	16	17	10	5
I alt	84	74	81	93	66	130

Note: Nationaliteterne er udvalgt på baggrund af de største nationaliteter for de enkelte kategorier i 2013.

Bilag 21: Antal permanente (tidsubegrænsede) opholdstilladelser 2008 - 2013

Kategori	2008	2009	2010	2011	2012	2013
Familiesammenføring mv.	2.344	2.308	1.905	638	1.963	3.317
Asyl	714	418	457	201	562	961
Erhverv/Studie mv.	277	319	160	126	486	1.158
I alt	3.335	3.045	2.522	965	3.011	5.436

Kort om betingelser for at opnå permanent (tidsubegrænset) opholdstilladelse:

Der stilles en række betingelser for at få permanent opholdstilladelse:

- ansøgeren skal fortsat opfylde betingelserne for den opholdstilladelse, ansøgeren har
- ansøgeren skal være over 18 år
- ansøgeren skal have boet lovligt i Danmark i mindst 5 år
- ansøgeren må ikke have begået kriminalitet. Er ansøgeren idømt fængselsstraf i 1 år og 6 måneder eller mere, er ansøgeren udelukket fra at få permanent opholdstilladelse. Er ansøgeren idømt ubetinget fængselsstraf i under 1 år og 6 måneder, er ansøgeren i en periode (karensperiode) udelukket fra at få permanent opholdstilladelse
- ansøgeren må normalt ikke have forfalden gæld til det offentlige
- ansøgeren må normalt ikke i de seneste 3 år forud for indgivelsen af ansøgning om permanent opholdstilladelse, og indtil ansøgeren vil kunne gives permanent opholdstilladelse, have modtaget visse typer af offentlig hjælp
- ansøgeren skal normalt have underskrevet en erklæring om integration og aktivt medborgerskab i det danske samfund
- ansøgeren skal have bestået Prøve i Dansk 1 eller en danskprøve på et tilsvarende eller højere niveau
- ansøgeren skal have været i ordinær fuldtidsbeskæftigelse og/eller under uddannelse i Danmark i mindst 3 år inden for de seneste 5 år forud for det tidspunkt, hvor ansøgeren kan gives permanent opholdstilladelse
- ansøgeren skal fortsat være i beskæftigelse eller under uddannelse på det tidspunkt, hvor den permanente opholdstilladelse vil kunne gives.

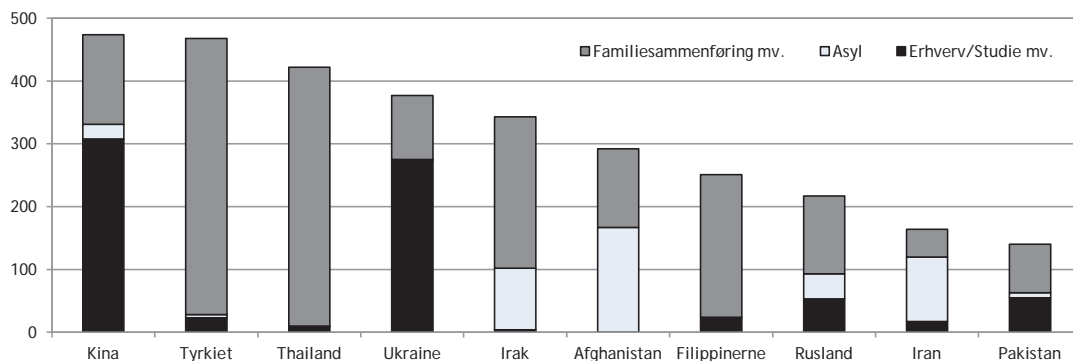
Der gælder særlige regler for:

- ansøgere som har haft asyl i Danmark de sidste 8 år og har vist vilje til integration
- unge mellem 18 og 19 år, som har haft uafbrudt skolegang eller fuldtidsbeskæftigelse siden afslutning af folkeskolen
- ansøgere med et stærkt tilknytningsforhold til Danmark
- folkepensionister og førtidspensionister.

Hvis ansøgeren på baggrund af ovenstående gennemgang af reglerne allerede kan se, at man ikke opfylder betingelserne for permanent opholdstilladelse, kan man i stedet ansøge om en forlængelse af sin tidsbegrænsede (midlertidige) opholdstilladelse, og så eventuelt på et senere tidspunkt ansøge om en permanent opholdstilladelse.

Se brugerportalen www.nyidanmark.dk for en nærmere introduktion til permanent (tidsubegrænset) opholdstilladelse.

Permanente (tidsubegrænsede) opholdstilladelser - fordelt på udvalgte nationaliteter og kategorier 2013



Bilag 22: Antal optagne på love om indfødsrets meddelelse vedtaget 2008 - 2013

	2008 *	2009	2010	2011	2012	2013
Hovedpersoner **	6.262	2.919	2.672	2.999	2.243	1.789
Bipersoner **	2.982	879	867	1.214	1.033	826
I alt	9.244	3.798	3.539	4.213	3.276	2.615

* Der blev i 2008 vedtaget tre love om indfødsrets meddelelse mod normalt to love. Det skyldes, at det lovforslag, der var fremsat i oktober 2007, bortfaldt som følge af folketingsvalget den 13. november 2007.

** Hovedpersoner er ansøgere om indfødsret over 18 år, som er optaget på lov om indfødsrets meddelelse, idet de opfylder betingelserne for at opnå dansk indfødsret. Bipersoner er de på loven optagne hovedpersoners børn under 18 år. Børn erhverver kun indfødsret sammen med en hovedperson, hvis hovedpersonen har del i forældremyndigheden over barnet, og hvis barnet er ugift og bosat i Danmark. Oplysningerne er baseret på Indfødsretskontorets Tjekliste-system.

Note: Personer optaget på lov om indfødsrets meddelelse med betingelse om løsning fra hidtidigt statsborgerskab vil først opnå dansk indfødsret, når personen inden for en frist på omkring 2 år fra lovens vedtagelse, dokumenterer at være blevet løst fra sit hidtidige statsborgerskab. Hvis personen ikke dokumenterer at være blevet løst inden for den i loven angivne frist, opnår pågældende ikke dansk indfødsret i henhold til denne lov.

Kort om betingelser for at opnå dansk indfødsret ved naturalisation:

Der stilles en række betingelser for at blive optaget på et lovforslag om indfødsrets meddelelse:

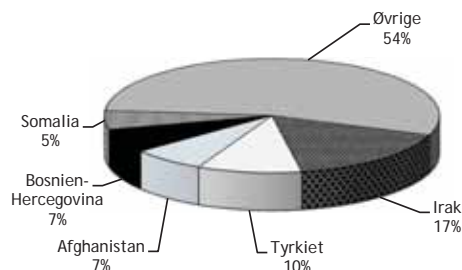
- ansøgeren skal have tidsbegrænset opholdstilladelse og bopæl i Danmark
- ansøgeren skal som udgangspunkt have opholdt sig i Danmark i 9 år
- ansøgeren skal kunne dokumentere danskundskaber ved bevis for en bestået 'Prøve i Dansk 2' eller en lignende prøve på et tilsvarende niveau
- ansøgeren skal bestå en særlig statsborgerskabsprøve, der vægter aspekter af det hverdagsliv og det aktive politiske liv, som møder borgerne i et moderne samfund
- ansøgeren skal være aktuelt selvforsørgende og må ikke inden for det seneste år forud for fremsættelsen af et lovforslag om indfødsrets meddelelse have modtaget ydelser efter lov om aktiv socialpolitik eller integrationsloven. Ansøgeren må endvidere ikke inden for de seneste 5 år forud for fremsættelsen af et lovforslag om indfødsrets meddelelse have modtaget en sådan hjælp i mere end sammenlagt 2½ år
- ansøgeren må ikke have visse typer forfalden gæld til det offentlige
- er ansøgeren straffet, kan ansøgeren ikke optages på et lovforslag om indfødsrets meddelelse før udløbet af en vis karenstid. Nogle former for lovovertrædelser medfører, at en ansøger ikke kan opnå dansk indfødsret
- ansøgeren skal være indstillet på at give afkald på sit hidtidige statsborgerskab
- ansøgeren skal underskrive en erklæring, hvor den pågældende lover troskab og loyalitet over for Danmark og det danske samfund, og erklærer at ville overholde dansk lovgivning og respektere grundlæggende danske retsprincipper.

Statsløse født i Danmark kan i overensstemmelse med FN's Konvention af 20. november 1989 om Barnets Rettigheder optages på et lovforslag om indfødsrets meddelelse uden at opfylde de almindelige betingelser herfor. Det er dog en betingelse, at ansøgningen indgives inden det fyldte 18. år, og at ansøgeren har bopæl her i landet. Tilsvarende kan statsløse født i Danmark, der indgiver ansøgning fra det fyldte 18. år og inden det fyldte 21. år i overensstemmelse med FN's Konvention af 30. august 1961 om Begrænsning af Statsløshed optages på et lovforslag om indfødsrets meddelelse, hvis de i øvrigt opfylder de betingelser, der følger af konventionen. Se nærmere på Justitsministeriets hjemmeside, www.jm.dk, under emnet "Statsborgerskab".

Antal optagne på love vedtaget 2008 ***

- fordelt på nationalitet på ansøgningstidspunkt

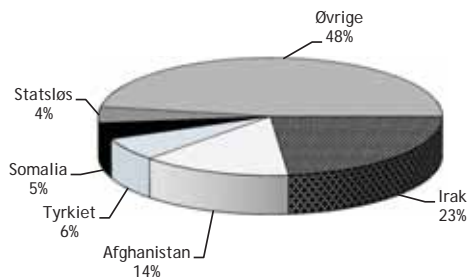
6.262 personer



Antal optagne på love vedtaget 2013 ***

- fordelt på nationalitet på ansøgningstidspunkt

1.789 personer



*** Tallene omfatter kun hovedpersoner, idet nationalitet ikke kan opgøres for bipersoner. Bemærk endvidere note **.

Bilag 23: Antal repatrieringer fra Danmark 2004 - 2013

Nationalitet	2004	2005	2006	2007	2008	2009	2010	2011	2012	2013
Afghanistan	8	7	3	1	7	0	4	17	6	10
Bosnien-Hercegovina	59	21	18	14	15	24	96	122	86	60
Indonesien	0	1	13	10	7	3	13	12	15	10
Irak	141	88	35	21	133	66	88	98	53	60
Iran	8	2	4	5	0	1	9	11	13	19
Kosovo *	1	0	0	0	0	0	7	6	1	5
Libanon	9	6	15	1	3	9	7	11	4	0
Makedonien (FYROM)	0	0	0	0	0	0	1	15	6	6
Montenegro				0	1	0	5	6	12	13
Rusland	0	0	2	16	4	1	25	1	21	9
Serbien				3	7	2	23	84	37	31
Somalia	10	25	16	11	3	1	8	8	13	23
Sri Lanka	5	0	0	0	0	1	3	3	4	0
Sudan	3	6	1	1	1	3	2	7	0	5
Thailand	0	1	0	0	1	0	5	12	17	8
Tyrkiet	1	7	14	14	15	6	37	112	109	76
Vietnam	6	6	2	3	7	9	17	38	26	31
Øvrige	16	17	25	11	2	12	20	50	53	27
I alt	267	187	148	111	206	138	370	613	476	393

* Omfatter ikke kosovo-albanere, der er repatrieret efter kosovonodloven.

Kilde: Dansk Flygtningehjælp

Sammenhæng mellem begreber i udlændingestatistikken mv.:

Ikke tilmeldt CPR, men fremgår af udlændingssystemerne.
Ikke ophold i Danmark

Ikke tilmeldt CPR, men fremgår af udlændingssystemerne.
Ophold i Danmark

Tilmeldt CPR

Ansøgninger om ophold i Danmark

Udenlandske statsborgere

Danske statsborgere

Indrejste asylansøgere

Ansøgninger om familiesammenføring mv.

Ansøgninger om erhverv

Ansøgninger om studie mv.

EU/EØS-ansøgninger

Nordiske statsborgere

Asyl mv.

Familiesammenføring mv.

Indvandrere

Erhverv

Studie mv.

EU/EØS-statsborgere

Efterkommere

Note: Indvandrere er defineret som personer født i udlandet, hvor begge forældre (eller den ene, hvis der ikke foreligger oplysninger om den anden) er udenlandske statsborgere eller født i udlandet. Hvis der ikke findes oplysninger om nogen af forældrene, og personen er født i udlandet, opfattes personen som indvandrer. Efterkommere er defineret som personer født i Danmark af forældre, hvoraf ingen er dansk statsborger født i Danmark. Hvis der ikke findes oplysninger om nogen af forældrene, og personen er udenlandsk statsborger, opfattes den pågældende som efterkommer.

Bilag 24: Indvandring til Danmark 2004 - 2013

Nationalitet	2004	2005	2006	2007	2008	2009	2010	2011	2012	2013
Danmark (A)	21.990	22.469	22.469	22.033	22.553	22.184	21.319	21.047	21.675	21.983
Europa (B)	17.434	19.554	23.677	29.090	34.639	29.616	29.711	30.994	32.759	34.771
- heraf det tidligere Jug.	648	510	539	639	542	408	500	432	483	653
- heraf Bulgarien	131	116	96	309	802	977	1.077	1.126	1.380	1.619
- heraf Litauen	904	1.088	1.369	1.198	1.429	1.638	1.938	2.015	2.013	1.863
- heraf Nederlandene	534	494	662	611	541	528	593	662	651	714
- heraf Polen	1.171	2.010	3.616	5.435	8.422	4.522	3.737	4.047	4.197	4.379
- heraf Rumænien	260	343	327	877	1.661	1.798	2.409	3.265	3.954	4.398
- heraf Storbritannien	926	951	1.064	1.139	1.223	1.114	1.184	1.300	1.314	1.453
- heraf Tyrkiet	495	463	506	717	751	863	763	592	523	664
- heraf Tyskland	1.706	2.107	2.743	3.984	4.131	3.219	2.891	2.926	2.863	2.917
- heraf Ukraine	791	1.225	1.650	2.131	2.142	1.713	1.418	1.345	1.324	1.395
Afrika (C)	1.443	1.125	1.272	1.297	1.443	1.340	1.494	1.445	1.516	2.029
- heraf Egypten	51	56	45	58	59	74	55	83	79	116
- heraf Ghana	117	94	84	111	105	109	159	134	104	167
- heraf Nigeria	76	56	72	84	92	155	145	145	107	143
- heraf Somalia	385	199	140	98	83	78	80	135	329	580
Nordamerika (D)	1.863	2.124	2.215	2.389	2.757	2.811	3.092	3.152	3.272	3.706
- heraf Canada	281	388	375	410	503	462	440	442	432	472
- heraf USA	1.582	1.736	1.840	1.979	2.254	2.349	2.652	2.710	2.840	3.234
Syd- og Mellemerika (E)	670	716	784	902	991	961	1.037	890	902	1.304
- heraf Brasilien	235	255	295	342	405	373	391	313	291	361
- heraf Colombia	61	64	78	67	93	75	94	67	94	310
- heraf Mexico	82	83	106	133	143	141	171	155	166	203
Asien (F)	5.925	5.913	5.773	7.734	9.072	8.865	10.059	10.112	9.646	12.247
- heraf Afghanistan	486	242	138	103	148	317	676	719	537	642
- heraf Filippinerne	458	558	835	1.390	1.771	1.839	1.903	1.726	1.433	1.693
- heraf Indien	613	710	798	1.456	1.692	1.306	1.525	1.865	1.624	1.708
- heraf Irak	545	297	306	533	408	353	264	166	124	158
- heraf Iran	223	216	295	148	224	321	530	625	631	1.015
- heraf Japan	249	245	246	215	285	301	267	296	358	360
- heraf Kina	1.684	1.559	1.171	1.331	1.630	1.397	1.257	1.213	1.313	1.612
- heraf Nepal	16	65	133	408	612	269	225	302	363	482
- heraf Pakistan	290	296	239	316	374	523	785	725	551	847
- heraf Sri Lanka	64	90	74	90	111	120	106	74	55	123
- heraf Sydkorea	92	82	92	71	117	121	103	167	194	199
- heraf Thailand	542	563	547	667	715	698	843	507	494	666
- heraf Vietnam	131	202	204	222	172	185	224	156	169	177
Oceanien (G)	395	448	473	474	476	517	577	590	546	599
- heraf Australien	315	370	392	386	385	444	482	490	458	507
Statsløse/uoplyste (H)	140	109	87	737	818	867	993	1.068	1.423	1.620
I alt (A+B+C+D+E+F+G+H)	49.860	52.458	56.750	64.656	72.749	67.161	68.282	69.298	71.739	78.259

Note: Statistikken over indvandrede omfatter nordiske statsborgere, som tager fast ophold i Danmark, samt ikke-nordiske statsborgere, som får opholdstilladelse for mere end tre måneder. Flytninger til Danmark fra Færøerne og Grønland medregnes.

Kilde: Danmarks Statistik

Bilag 25: Udvandring af Danmark 2004 - 2013

Nationalitet	2004	2005	2006	2007	2008	2009	2010	2011	2012	2013
Danmark (A)	25.936	26.249	26.339	23.771	21.959	20.085	20.468	21.273	20.865	20.838
Europa (B)	12.995	13.105	13.895	12.914	14.963	17.764	17.310	17.592	17.940	18.641
- heraf det tidligere Jug.	271	245	194	151	129	144	271	413	303	273
- heraf Bulgarien	68	71	73	59	95	170	234	273	327	491
- heraf Litauen	630	652	804	617	530	565	616	737	951	894
- heraf Nederlandene	325	368	407	408	383	410	403	420	426	512
- heraf Polen	663	752	1.218	1.355	2.220	2.981	2.057	1.842	1.802	1.773
- heraf Rumænien	141	158	182	153	283	477	544	726	1.068	1.271
- heraf Storbritannien	878	856	727	550	611	677	667	697	679	816
- heraf Tyrkiet	275	251	275	220	235	288	366	491	474	383
- heraf Tyskland	1.240	1.318	1.366	1.380	1.650	2.102	2.127	2.066	2.147	2.171
- heraf Ukraine	480	566	760	725	944	1.262	1.275	913	819	711
Afrika (C)	1.160	847	702	313	306	351	446	449	450	483
- heraf Egypten	34	44	30	26	20	16	22	18	19	41
- heraf Ghana	76	75	81	29	32	44	58	57	66	65
- heraf Nigeria	40	28	46	16	18	24	43	46	43	60
- heraf Somalia	698	381	225	91	37	67	58	47	36	39
Nordamerika (D)	1.577	1.877	1.858	1.563	2.229	2.203	2.461	1.735	3.400	2.894
- heraf Canada	243	297	281	219	250	326	300	277	311	334
- heraf USA	1.334	1.580	1.577	1.344	1.979	1.877	2.161	1.458	3.089	2.560
Syd- og Mellemamerika (E)	358	430	402	327	331	428	500	540	511	574
- heraf Brasilien	120	159	162	116	122	196	223	210	206	219
- heraf Colombia	23	24	24	28	14	26	40	38	44	51
- heraf Mexico	49	62	68	55	77	70	87	95	83	108
Asien (F)	2.602	2.956	3.239	2.405	3.418	3.704	4.332	4.716	4.447	4.574
- heraf Afghanistan	64	70	57	20	29	11	29	38	22	20
- heraf Filippinerne	97	139	264	405	640	761	1.064	1.046	936	1.020
- heraf Indien	255	392	454	447	986	978	962	1.201	1.194	1.100
- heraf Irak	317	260	200	96	188	156	162	176	96	111
- heraf Iran	128	108	66	58	62	40	76	98	96	108
- heraf Japan	264	235	211	181	191	186	217	234	191	274
- heraf Kina	730	940	1.085	670	681	827	904	889	841	816
- heraf Nepal	8	15	22	28	95	87	128	129	110	151
- heraf Pakistan	176	224	210	99	91	90	148	183	179	212
- heraf Sri Lanka	52	42	58	42	25	52	32	27	28	20
- heraf Sydkorea	41	34	45	23	46	53	68	67	85	103
- heraf Thailand	177	167	160	111	114	132	168	182	199	155
- heraf Vietnam	60	66	72	54	57	53	72	101	70	89
Oceanien (G)	326	350	307	239	268	315	354	353	354	382
- heraf Australien	269	287	247	192	215	269	285	302	296	330
Statsløse/uoplyste (H)	63	55	44	34	16	24	11	26	21	8
I alt (A+B+C+D+E+F+G+H)	45.017	45.869	46.786	41.566	43.490	44.874	45.882	46.684	47.988	48.394
<i>Nettovandring (indvandring - udvandring)</i>	4.843	6.589	9.964	23.090	29.259	22.287	22.400	22.614	23.751	29.865

Note: Statistikken over udvandrede omfatter personer, der rejser til udlandet og opgiver deres bopæl her i landet. Desuden medregnes flytninger fra Danmark til Færøerne og Grønland.

Kilde: Danmarks Statistik

Bilag 26: Indvandrere og efterkommere i Danmark 2005 - 2014 (opgjort pr. 1. januar) *

Oprindelsesland	2005	2006	2007	2008	2009	2010	2011	2012	2013	2014
Europa (A)	233.924	240.290	249.786	263.058	281.885	291.011	301.720	311.928	322.447	335.709
- heraf det tidligere Jug.	44.843	45.243	45.746	47.319	48.068	47.730	49.163	49.426	49.826	50.496
- heraf Bulgarien	863	900	936	1.192	1.895	2.685	3.555	4.364	5.353	6.395
- heraf Litauen	2.089	2.527	3.098	3.643	4.495	5.443	6.745	7.946	8.985	9.928
- heraf Nederlandene	5.697	5.847	6.102	6.207	6.324	6.422	6.530	6.691	6.866	6.968
- heraf Polen	13.509	14.680	17.022	21.052	27.198	28.401	29.864	31.720	34.005	36.518
- heraf Rumænien	2.607	2.795	2.933	3.676	5.080	6.446	8.339	10.862	13.798	16.840
- heraf Storbritannien	12.000	12.110	12.419	12.548	12.986	13.053	13.319	13.531	13.888	14.163
- heraf Tyrkiet	54.859	55.550	56.140	57.129	58.191	59.216	60.031	60.390	60.672	61.241
- heraf Tyskland	25.446	25.875	26.930	28.289	30.385	30.912	31.263	31.475	31.706	31.888
- heraf Ukraine	2.141	2.825	3.729	5.102	6.216	6.525	6.551	6.795	7.160	7.684
Afrika (B)	43.182	43.446	43.967	45.562	47.073	48.302	49.743	50.858	52.397	54.708
- heraf Egypten	1.862	1.867	1.873	1.903	1.955	2.014	2.030	2.089	2.156	2.270
- heraf Ghana	1.516	1.569	1.611	1.698	1.807	1.908	2.023	2.095	2.155	2.283
- heraf Marokko	8.974	9.121	9.240	9.471	9.622	9.831	10.027	10.169	10.271	10.482
- heraf Somalia	16.952	16.564	16.193	16.550	16.689	16.831	16.943	17.112	17.673	18.645
Nordamerika (C)	8.441	8.630	8.932	9.204	9.488	9.681	9.997	10.847	10.424	10.650
- heraf Canada	1.857	1.955	2.059	2.070	2.220	2.223	2.268	2.323	2.371	2.342
- heraf USA	6.584	6.675	6.873	7.133	7.267	7.458	7.729	8.524	8.053	8.326
Syd- og Mellemamerika (D)	7.968	8.232	8.629	9.053	9.729	10.222	10.728	10.974	11.318	11.993
- heraf Argentina	1.028	1.014	1.029	1.018	1.037	1.047	1.063	1.084	1.128	1.191
- heraf Brasilien	1.630	1.733	1.893	2.014	2.392	2.555	2.674	2.741	2.787	2.906
- heraf Chile	1.360	1.377	1.377	1.377	1.393	1.433	1.474	1.500	1.519	1.540
Asien (E)	153.561	157.423	160.936	167.656	174.239	179.862	186.581	192.007	200.171	209.011
- heraf Afghanistan	10.876	11.246	11.554	11.877	12.187	12.630	13.483	14.333	15.045	15.854
- heraf Filippinerne	5.092	5.530	6.146	7.163	8.317	9.307	10.010	10.412	10.573	11.024
- heraf Indien	4.085	4.313	4.641	5.578	6.196	6.382	6.879	7.357	7.611	8.126
- heraf Irak	26.351	26.922	27.370	28.413	28.917	29.264	29.662	29.884	30.199	30.493
- heraf Iran	14.289	14.389	14.551	14.764	14.896	15.209	15.686	16.210	16.756	17.658
- heraf Jordan	1.901	1.891	1.922	1.968	1.988	2.029	2.055	2.071	2.113	2.152
- heraf Kina	7.562	8.081	8.045	8.550	9.356	9.688	9.939	9.989	10.403	11.077
- heraf Libanon	22.232	22.509	22.962	23.286	23.563	23.775	24.089	24.279	24.690	25.161
- heraf Pakistan	19.301	19.284	19.244	19.478	19.880	20.392	21.152	21.642	22.086	22.853
- heraf Sri Lanka	10.291	10.310	10.254	10.488	10.663	10.803	10.988	11.111	11.176	11.358
- heraf Syrien	3.046	3.136	3.241	3.324	3.470	3.707	4.183	4.907	6.057	8.017
- heraf Thailand	6.980	7.375	7.771	8.257	8.844	9.411	10.090	10.365	10.622	11.114
- heraf Vietnam	12.654	12.869	13.093	13.420	13.626	13.878	14.142	14.307	14.511	14.669
Oceanien (F)	1.656	1.776	1.951	2.070	2.232	2.315	2.426	2.529	2.623	2.703
Statsløse/uoplyste (G)	3.363	3.438	3.499	1.359	1.390	1.345	1.322	1.318	1.294	1.296
I alt (A+B+C+D+E+F+G)	452.095	463.235	477.700	497.962	526.036	542.738	562.517	580.461	600.674	626.070
% af alle indbyggere	8,4%	8,5%	8,8%	9,1%	9,5%	9,8%	10,1%	10,4%	10,7%	11,1%

Kilde: Danmarks Statistik

* Asylansøgere medregnes ikke i denne statistik. Statistikken omfatter såvel udenlandske statsborgere som danske statsborgere med udenlandsk oprindelse (bl.a. udlændinge, der erhverver dansk statsborgerskab).

Note: Indvandrere er defineret som personer født i udlandet, hvor begge forældre (eller den ene, hvis der ikke foreligger oplysninger om den anden) er udenlandske statsborgere eller født i udlandet. Hvis der ikke findes oplysninger om nogen af forældrene, og personen er født i udlandet, opfattes personen som indvandrer. Efterkommere er defineret som personer født i Danmark af forældre, hvoraf ingen er dansk statsborger født i Danmark. Hvis der ikke findes oplysninger om nogen af forældrene, og personen er udenlandsk statsborger, opfattes den pågældende som efterkommer.

Bilag 27: Udenlandske statsborgere i Danmark 2005 - 2014 (opgjort pr. 1. januar) *

Statsborgerskab	2005	2006	2007	2008	2009	2010	2011	2012	2013	2014
Europa (A)	158.374	161.809	168.984	183.313	200.742	208.232	218.354	227.937	239.023	252.304
- heraf det tidligere Jug.	28.981	27.705	26.948	27.030	26.847	26.514	26.502	26.212	26.192	26.354
- heraf Bulgarien	536	572	583	823	1.533	2.321	3.189	4.007	5.006	6.090
- heraf Litauen	1.946	2.372	2.945	3.489	4.315	5.234	6.525	7.724	8.749	9.662
- heraf Nederlandene	5.331	5.508	5.810	6.020	6.184	6.253	6.399	6.587	6.774	6.930
- heraf Polen	6.199	7.353	9.701	13.753	19.890	21.119	22.619	24.477	26.759	29.303
- heraf Rumænien	1.405	1.563	1.672	2.386	3.744	5.076	6.934	9.453	12.374	15.424
- heraf Storbritannien	12.827	12.894	13.183	13.657	14.153	14.297	14.700	14.962	15.398	15.781
- heraf Tyrkiet	29.956	29.491	28.752	28.843	28.897	28.972	29.150	29.000	28.755	28.851
- heraf Tyskland	13.552	14.182	15.435	18.001	20.387	21.114	21.630	22.055	22.393	22.707
- heraf Ukraine	1.875	2.514	3.398	4.744	5.819	6.072	6.050	6.259	6.573	7.045
Afrika (B)	22.855	21.244	20.801	21.441	21.680	21.916	22.679	22.960	23.673	25.172
- heraf Egypten	551	530	521	533	553	577	589	641	682	753
- heraf Ghana	934	937	939	992	1.033	1.042	1.125	1.174	1.187	1.269
- heraf Marokko	2.902	2.806	2.760	2.827	2.788	2.783	2.827	2.843	2.816	2.886
- heraf Somalia	11.275	9.753	9.012	8.849	8.481	8.311	8.223	8.030	8.201	8.798
Nordamerika (C)	7.029	7.215	7.515	8.147	8.451	8.706	9.032	9.864	9.458	9.692
- heraf Canada	1.356	1.436	1.522	1.663	1.832	1.868	1.932	1.935	1.984	1.936
- heraf USA	5.673	5.779	5.993	6.484	6.619	6.838	7.100	7.929	7.474	7.756
Syd- og Mellemamerika (D)	4.161	4.234	4.512	4.972	5.445	5.699	5.993	6.043	6.234	6.746
- heraf Argentina	253	255	268	284	306	302	304	318	335	381
- heraf Brasilien	1.126	1.170	1.288	1.489	1.722	1.860	1.913	1.912	1.917	1.978
- heraf Chile	517	508	506	523	528	549	584	603	625	641
Asien (E)	69.885	70.307	70.974	75.116	78.238	79.988	84.504	86.581	90.453	96.852
- heraf Afghanistan	9.324	9.416	9.432	9.485	9.413	9.069	9.504	9.614	9.779	10.364
- heraf Filippinerne	2.620	2.945	3.464	4.414	5.455	6.364	7.021	7.373	7.496	7.936
- heraf Indien	1.904	2.072	2.365	3.284	3.868	4.002	4.483	4.889	5.110	5.603
- heraf Irak	19.175	18.721	18.133	18.314	17.601	16.736	16.665	15.735	15.160	14.925
- heraf Iran	4.530	4.342	4.388	4.385	4.310	4.427	4.818	5.157	5.546	6.442
- heraf Jordan	744	725	732	750	736	750	767	759	760	786
- heraf Kina	5.866	6.220	6.114	6.568	7.213	7.366	7.550	7.494	7.781	8.370
- heraf Libanon	1.874	1.743	1.680	1.712	1.636	1.567	1.550	1.497	1.481	1.499
- heraf Pakistan	6.859	6.671	6.587	6.724	6.853	7.095	7.758	8.230	8.556	9.214
- heraf Sri Lanka	3.037	2.775	2.662	2.640	2.601	2.593	2.640	2.603	2.578	2.668
- heraf Syrien	593	605	645	670	742	901	1.298	1.856	2.739	4.352
- heraf Thailand	5.627	5.927	6.248	6.736	7.252	7.734	8.344	8.567	8.768	9.242
- heraf Vietnam	4.021	3.964	3.909	3.937	3.965	3.955	4.029	4.014	4.057	4.118
Oceanien (F)	1.408	1.501	1.661	1.833	1.965	2.042	2.154	2.189	2.241	2.271
Statsløse/uoplyste (G)	3.892	3.741	3.649	3.668	3.667	3.357	3.330	3.284	3.623	4.263
I alt (A+B+C+D+E+F+G)	267.604	270.051	278.096	298.490	320.188	329.940	346.046	358.858	374.705	397.300
% af alle indbyggere	4,9%	5,0%	5,1%	5,5%	5,8%	6,0%	6,2%	6,4%	7,2%	7,1%

Kilde: Danmarks Statistik

* I statistikken over udenlandske statsborgere indgår udlændinge, der bor eller opholder sig i landet med forskelligt opholdsgrundlag (f.eks. asyl, familiesammenføring samt erhverv og studie). Asylansøgere medregnes ikke i denne statistik. Udlændinge, der erhverver dansk statsborgerskab (naturalisation), er ikke medregnet i denne statistik. Antallet af personer af udenlandsk herkomst i Danmark opgøres typisk som enten antallet af udenlandske statsborgere i Danmark (denne statistik) eller som indvandrere og efterkommere (se bilag 26).

Bilag 28: Overblik over alle registrerede ophold 2008 - 2013

Kategori	2008	2009	2010	2011	2012	2013	Andel 2013
Asyl mv. (A)	1.453	1.376	2.124	2.249	2.583	3.889	6%
Flygtningestatus	1.242	1.279	1.961	2.057	2.460	3.806	6%
- heraf konventionsstatus	311	414	797	957	1.267	1.872	3%
- heraf b-status/de facto-status	367	413	669	584	725	1.419	2%
- kvoteflygtninge	564	452	494	516	468	515	1%
Andet grundlag	211	97	163	192	123	83	< 1%
- heraf humanitær opholdstilladelse	157	55	111	121	76	65	< 1%
Familiesammenføring mv. * (B)	4.407	5.211	5.410	3.396	3.664	5.516	8%
Familiesammenføring *	3.749	4.479	4.768	2.902	3.170	5.112	8%
- heraf ægtefæller/faste samlevende	3.075	3.662	3.869	2.163	2.390	3.730	6%
- heraf mindreårige børn **	674	816	899	739	780	1.381	2%
Øvrige opholdssager (bl.a. adoption)	658	732	642	494	494	404	< 1%
Erhverv (C)	12.638	9.168	10.851	9.389	9.024	11.529	18%
- heraf ordninger under Jobplanen mv.	2.624	3.616	5.395	4.280	4.235	5.985	9%
- heraf øvrigt lønarbejde og selvstændigt erhverv	3.101	2.896	2.562	2.044	1.592	1.781	3%
- heraf trainees og specialister mv.	371	141	80	101	61	72	< 1%
- heraf familiemæssig tilknytning til person med tilladelse på erhvervsområdet	1.990	1.979	2.428	2.683	2.807	3.515	5%
Studie mv. (D) ***	20.235	16.837	15.273	15.358	10.652	11.601	18%
- heraf uddannelse	7.358	6.145	5.751	5.756	6.173	6.982	11%
- heraf au pair	2.937	2.773	2.649	2.409	2.104	1.989	3%
- heraf praktikanter	3.142	2.160	1.647	1.466	1.391	1.432	2%
- heraf familiemæssig tilknytning til person med tilladelse på studieområdet	364	736	712	399	448	502	1%
- heraf volontør og working holiday mv.	989	587	449	406	459	541	1%
- heraf religiøse forkyndere mv.	84	74	81	93	66	130	< 1%
EU/EØS (E)	30.544	24.305	25.361	27.395	30.059	32.027	50%
- heraf lønarbejde	17.837	11.019	10.560	11.673	13.164	11.741	18%
- heraf uddannelse	6.817	7.974	8.954	9.034	9.204	9.372	15%
- heraf til personer med tilstrækkelige midler	4.773	3.824	3.492	3.537	3.939	3.898	6%
- heraf medfølgende familiemedlemmer til EU/EØS statsborgere	993	1.380	2.261	3.058	3.621	3.883	6%
I alt (A+B+C+D+E)	69.277	56.897	59.019	57.787	55.982	64.562	100%

* Inklusiv familiesammenføringsstilladelser efter EU-reglerne, hvor den herboende reference er dansk statsborger.

** Afgørelser til andre familiemedlemmer efter EU-reglerne kan ikke udskilles elektronisk i Udlændingeregistret fra afgørelser vedrørende ægtefæller og faste samlevende. I 2008, 2009, 2010 og 2011 blev der i Udlændingeregistret registreret henholdsvis 4, 16, 7 og 3 tilladelser til børn. Fordelingen er baseret på en manuel gennemgang af afgørelserne. Efter ibrugtagning af elektronisk sagsbehandlingssystem (ESDH) på familiesammenføringsområdet i 2011, er det muligt at opføre afgørelser efter EU-reglerne til andre familiemedlemmer separat.

*** Til og med 2011 inklusiv arbejdstilladelser til studerende. Fra 2012 indgår disse tilladelser ikke i den eksterne statistikføring. Arbejdstilladelser til studerende udgjorde 4.635 i 2008, 3.849 i 2009, 3.410 i 2010 og 4.808 i 2011.

Note: Ovenstående oversigt over antallet af registrerede ophold kan ikke direkte anvendes som udtryk for indvandringen til Danmark, bl.a. kan personer over tid optræde flere steder i opgørelsen. Der kan også være tilfælde, hvor opholdstilladelsen ikke benyttes, fordi den pågældende udlænding aldrig indrejser i landet. Se evt. introduktion til tallene i starten af denne publikation.

ny i danmark,[dk](https://nyid danmark.dk)