

Tal og fakta på udlændingeområdet 2023

Tal og fakta på udlændingeområdet 2023

Udgiver:

Udlændingestyrelsen
Farimagsgade 51A
4700 Næstved
E-post: us@us.dk

Ansvarlig efter medieansvarsloven: Niels Henrik Larsen, direktør, Udlændingestyrelsen.

Redaktionen afsluttet: Forår 2024

ISSN-numre: 1902-0953 (elektronisk udgave)

Publikationen findes på: www.us.dk.

Henvendelser vedrørende tallene mv. på asylområdet, familiesammenføringsområdet, visumområdet, permanent ophold og vedrørende Lov om midlertidig opholdstilladelse til personer, der er fordrevet fra Ukraine (særloven), i denne publikation kan rettes til Udlændingestyrelsen på us@us.dk.

Henvendelser vedrørende tallene mv. på erhvervsområdet, studieområdet og vedrørende EU/EØS/Schweiz og Brexit i denne publikation kan rettes til Styrelsen for International Rekruttering og Integration på siri@siri.dk.

Henvendelser vedrørende tallene mv. om afviste asylansøgere i aktuel udsendelsesposition og udsendelser af afviste asylansøgere i denne publikation kan rettes til Hjemrejsestyrelsen på hjemst@hjemst.dk.

Henvendelser vedrørende tallene mv. om humanitær opholdstilladelse og indfødsret i denne publikation kan rettes til Udlændinge- og Integrationsministeriet på uim@uim.dk.

Indholdsfortegnelse

Introduktion	2
A) Asyl mv.	5
B) Familiesammenføring mv.	23
C) Fordrevne fra Ukraine (særlov)	33
D) Erhverv	39
E) Studie mv.	47
F) EU/EØS/Schweiz	53
G) Brexit	57
H) Visum	59
I) Permanent ophold	65
Bilag	71
Bilagstabeller	72
Sammenhæng mellem begreber i udlændingestatistikken mv.	93
Sammenhæng mellem danske statistikker og EU-udlændingestatistikker	94

Tal og fakta på udlændingeområdet 2023

I denne publikation præsenteres udvalgte tal og fakta for 2023 for alle myndigheder på udlændingeområdet. Hovedvægten er lagt på overordnede tal. Redaktionen af nærværende publikation er afsluttet foråret 2024. For en løbende opdatering af hovedtallene på området henvises til www.us.dk.

Overblik over alle opholdstilladelser og registreringsbeviser/opholdskort 2019 - 2023

Kategori	2019	2020	2021	2022	2023	Andel 2023
A) Asyl mv.	1.783	601	1.362	1.403	1.343	1%
- heraf flygtningestatus	1.737	577	1.097	795	1.306	1%
B) Familiesammenføring mv. *	3.648	4.529	3.926	3.357	4.266	4%
- heraf ægtefæller/faste samlever	2.206	2.862	2.653	2.012	2.176	2%
C) Fordrevne fra Ukraine (særlov) **				32.915	8.383	9%
- heraf Danmark				32.809	8.309	9%
D) Erhverv	14.974	11.576	16.850	24.580	21.577	22%
- heraf beløbs- og fast track-ordningen	5.731	3.882	5.585	10.210	9.686	10%
E) Studie mv. ***	16.716	9.408	9.511	15.748	19.356	20%
- heraf uddannelse (inkl. Ph.D.)	8.455	4.997	5.259	9.724	10.908	11%
F) EU/EØS/Schweiz	36.865	31.812	39.963	47.065	41.829	43%
- heraf lønarbejde	18.578	15.681	22.080	25.807	21.620	22%
G) Brexit			3.156	1.801	200	< 1%
- heraf lønarbejde			1.364	844	48	< 1%
I alt	73.986	57.926	74.768	126.869	96.954	100%

* Opgørelsen omfatter mindreårige børn og ægtefæller/faste samlever samt øvrige opholdssager (fx andre familiemedlemmer, adoption og tidligere dansk statsborgerskab).

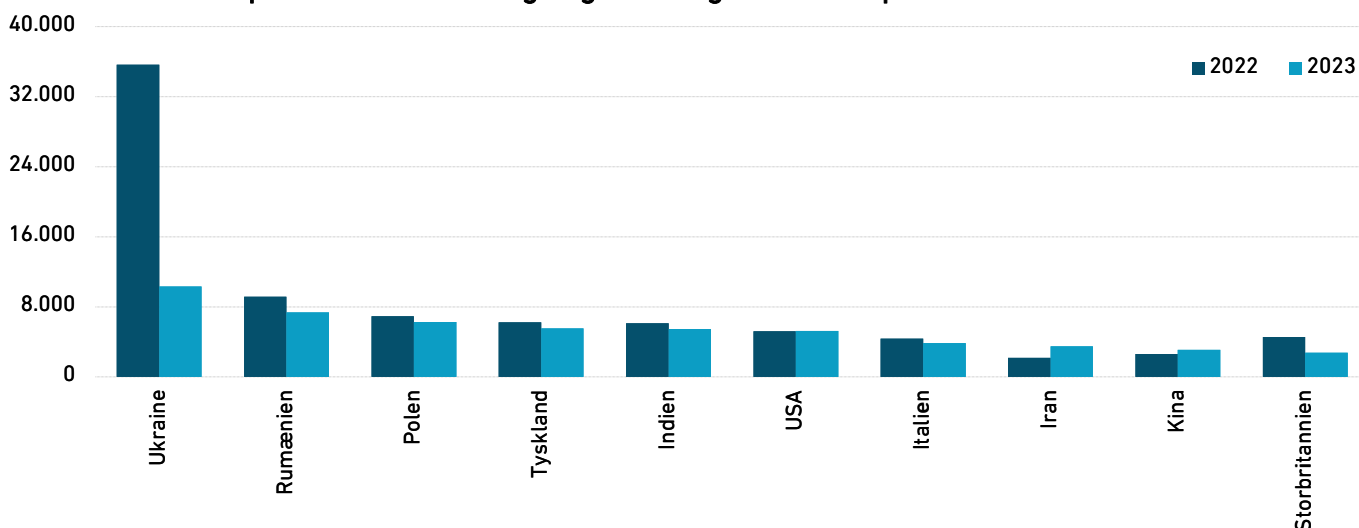
** Opgørelsen omfatter opholdstilladelser efter lov om midlertidig opholdstilladelse til personer, der er fordrevet fra Ukraine, og anordning om ikrafttræden for Færøerne af lov om midlertidig opholdstilladelse til personer, der er fordrevet fra Ukraine.

*** Opgørelsen omfatter også au pairer, praktikanter og religiøse forkyndere mv. Den omfatter ikke afgørelser om arbejdstilladelse med henblik på at opnå dansk autorisation som læge. Disse afgørelser udgjorde 166 i 2019.

Note: Visum er ikke inkluderet i denne opgørelse, da visum er korttidsbesøg.

Ovenstående oversigt over antallet af registrerede ophold kan ikke direkte anvendes som udtryk for indvandringen til Danmark. Blandt andet kan personer over tid optræde flere steder i opgørelsen. Der kan også være tilfælde, hvor opholdstilladelsen ikke benyttes, fordi den pågældende udlænding aldrig indrejser i landet.

Alle opholdstilladelser og registreringsbeviser/opholdskort 2022 - 2023 *



* Nationaliteterne er udvalgt på baggrund af de største nationaliteter på tværs af sagsområderne i 2023.

Introduktion til udlændingeområdet

Følgende grupper har, eller kan få, ret til at opholde sig i Danmark:

- 1) nordiske statsborgere,
- 2) udlændinge, som ønsker at arbejde eller studere, samt medfølgende familie til disse udlændinge,
- 3) unionsborgere, statsborgere i EØS-landene og statsborgere i Schweiz, der er omfattet af reglerne om fri bevægelighed, samt deres familiemedlemmer,
- 4) udlændinge med nærmeste familie i Danmark (familiesammenføring),
- 5) udlændinge med behov for international beskyttelse (asyl og humanitært ophold),
- 6) udlændinge med behov for at indrejse og opholde sig i Danmark i op til 90 dage (visum eller visumfrit ophold),
- 7) britiske statsborgere omfattet af udtrædelsesaftalen mellem EU og Det Forenede Kongerige (udtrædelsesaftalen), samt visse familiemedlemmer,
- 8) udlændinge, der har fået opholdstilladelse efter lov om midlertidig opholdstilladelse til personer, der i Afghanistan har bistået danske myndigheder mv.
- 9) udlændinge, der har fået opholdstilladelse efter lov om midlertidig opholdstilladelse til personer, der er fordrevet fra Ukraine

Statsborgere fra de øvrige nordiske lande – Finland, Island, Norge og Sverige – kan frit indrejse, opholde sig og arbejde i Danmark og skal ikke søge om hverken opholds- eller arbejdstilladelse. Publikationen indeholder som udgangspunkt ikke statistiske oplysninger om denne persongruppe.

Introduktion til tallene i denne publikation

Anvendelse af tallene

Udlændingemyndighedernes statistikker er administrative sagsstatistikker, som viser antallet af afgørelser.

Antallet af opholdstilladelser er ikke et udtryk for indvandringen til Danmark, fordi

- samme person over tid kan optræde flere steder i opgørelserne,
- nogle opholdstilladelser aldrig benyttes, fordi udlændingen ikke indrejser i landet,
- nogle opholdstilladelser er territorielt begrænsede (fx erhvervs- og studietilladelser til Færøerne og Grønland, der ikke giver adgang til at opholde sig i Danmark),
- der kan være tidsforskydning mellem tidspunktet for meddelelse af opholdstilladelsen og tidspunktet for indreisen og dermed indvandringen til Danmark,
- visse nationaliteter ikke behøver en opholdstilladelse for at bosætte sig i Danmark.

Metodiske bemærkninger vedrørende opgørelse af tallene

Tallene i publikationen er baseret på kalenderopgørelser og viser fx, hvor mange afgørelser der er truffet på et område i en given periode. Statistikkerne omfatter således både afgørelser, hvor ansøgningen er indgivet året før, og afgørelser, hvor ansøgningen er indgivet samme år.

Det bemærkes, at den første opholdstilladelse, som meddeles til en udlænding, ikke giver ret til permanent ophold i landet. Mange udlændinge modtager således flere opholdstilladelser (førstegangs-, forlængelses-, og permanent opholdstilladelse).

De statistiske oplysninger er altid behæftet med usikkerhed, idet udlændingssystemerne ikke er designede som egentlige statistiksystemer.

Lande- og regionsangivelser

Afgrænsningen af lande følger Danmarks Statistiks definition.

Hvilke myndigheder behandler hvilke sager?

<i>Område</i>	<i>Myndighed</i>
Asyl	1. instans: Udlændingestyrelsen 2. instans: Flygtningenævnet
Familiesammenføring mv.	1. instans: Udlændingestyrelsen 2. instans: Udlændingenævnet
Fordrevne fra Ukraine (særlov)	1. instans: Udlændingestyrelsen 2. instans: Udlændingenævnet
Erhverv	1. instans: Styrelsen for International Rekruttering og Integration 2. instans: Udlændingenævnet
Studie	1. instans: Styrelsen for International Rekruttering og Integration 2. instans: Udlændingenævnet
EU/EØS/Schweiz	1. instans: Styrelsen for International Rekruttering og Integration 2. instans: Udlændingenævnet
Brexit	1. instans: Styrelsen for International Rekruttering og Integration 2. instans: Udlændingenævnet
Visum	1. instans: Udenrigsministeriet 2. instans: Udlændingestyrelsen eller 1. instans: Udlændingestyrelsen 2. instans: Udlændingenævnet
Humanitære opholdstilladelser	Udlændinge- og Integrationsministeriet

Oversigten gælder for hovedsagstyperne, og der er enkelte undtagelser fx vedrørende Færøerne og Grønland. For yderligere oplysninger om hvem, der behandler hvilke sager, se nyidanmark.dk.

A) ASYL MV.

Introduktion til asylområdet mv.

Asylansøgning

En udlænding, der opholder sig i Danmark, kan indgive en ansøgning om asyl i Danmark. Dette gælder uanset, om udlændingen er rejst ind i Danmark uden et opholdsgrundlag, eller om udlændingen har en opholdstilladelse eller visum. En ansøgning om asyl kan indgives hos én af landets 12 politikredse eller hos politiet i Modtagecenter Sandholm.

Kort beskrivelse af asylsagsbehandlingen

Politiet foretager den indledende registrering af asylansøgeren, mens Udlændingestyrelsen foretager den efterfølgende registrering, som bl.a. inkluderer udfyldelse af et asylansøgningskema. Herefter bliver asylansøgeren indkaldt til en oplysnings- og motivsamtale i Udlændingestyrelsen. På baggrund af samtalen og eventuelle andre oplysninger beslutter Udlændingestyrelsen, om asylansøgningen skal behandles i Danmark, om den bør behandles i et andet land efter Dublin-forordningen, eller om asylansøgningen skal afvises i medfør af udlændingelovens § 29 b.

Hvis asylansøgningen skal behandles i Danmark, vurderer Udlændingestyrelsen, om asylansøgeren risikerer at blive udsat for en konkret, individuel forfølgelse, der er omfattet af Flygtningekonventionen af 28. juli 1951, eller om asylansøgeren opfylder betingelserne for at få beskyttelsesstatus eller midlertidig beskyttelsesstatus. Beskyttelsesstatus gives til en asylansøger, der ikke opfylder betingelserne i Flygtningekonventionen, men som ved en tilbagevenden til sit hjemland risikerer dødsstraf eller at blive underkastet tortur eller umenneskelig eller nedværdigende behandling eller straf.

I de tilfælde, hvor risikoen for dødsstraf eller for at blive underkastet tortur eller umenneskelig eller nedværdigende behandling eller straf ikke har baggrund i individuelle forhold, men har baggrund i en særlig alvorlig situation i hjemlandet præget af vilkårlig voldsudøvelse og overgreb på civile, får ansøgeren midlertidig beskyttelsesstatus. Den gruppe, der får midlertidig beskyttelsesstatus, vil – medmindre helt særlige grunde gør sig gældende – først kunne få familiesammenføring, hvis den midlertidige opholdstilladelse er forlænget efter 2 år.

Vurderingen sker på baggrund af oplysninger fra asylansøgeren, udlændingemyndighedernes oplysninger om asylansøgerens hjemland samt Flygtningenævnets praksis. Hvis ansøgeren får opholdstilladelse, beslutter Udlændingestyrelsen, hvilken kommune flygtningen skal bo i.

Andet grundlag

Humanitært ophold

En asylansøger kan også søge om humanitær opholdstilladelse, men kun hvis asylansøgningen behandles i Danmark. Ansøgning om humanitær opholdstilladelse behandles af Udlændinge- og Integrationsministeriet, og sagsbehandlingen foregår normalt parallelt med asylsagsbehandlingen.

Andre grunde

Hvis en udlænding meddeles afslag på asyl, kan der efter en konkret vurdering gives opholdstilladelse af andre grunde til uledsagede mindreårige asylansøgere eller til afviste asylansøgere på grund af udsendelsehindringer, eller hvis ganske særlige grunde taler for det, herunder hensyn til familiens enhed og barnets tarv.

Klageadgang

Hvis der gives afslag på asyl, anses afslaget automatisk for påklaget til Flygtningenævnet. Dog gælder en tænkepause på 14 dage, fra ansøgeren bliver bekendt med afgørelsen. I tænkepausen orienterer Hjemrejsestyrelsen ansøgeren om muligheden for at frafalde klagen over afslaget på asyl. Hvis ansøgeren ikke frafalder inden for denne periode, oversendes sagen til klagebehandling i Flygtningenævnet.

I de situationer, hvor Udlændingestyrelsen vurderer, at en ansøgning om asyl er åbenbart grundløs, kan Udlændingestyrelsens afslag på asyl ikke påklages. Det er dog en betingelse, at Dansk Flygtningehjælp er enig i Udlændingestyrelsens vurdering. Hvis Dansk Flygtningehjælp ikke er enig (den såkaldte vetoret), indbringer Udlændingestyrelsen sagen for Flygtningenævnet.

I de tilfælde, hvor Udlændingestyrelsen ikke behandler ansøgningen om asyl, enten fordi ansøgningen afvises i medfør af udlændingelovens § 29 b, eller fordi et andet land skal behandle ansøgningen i henhold til Dublin-forordningen, har ansøgeren mulighed for at klage til Flygtningenævnet over afgørelsen.

Flygtningenævnet er et uafhængigt domstolslignende organ ledet af en formand, der er dommer.

Flygtningenævnets afgørelser er endelige.

Se nyidanmark.dk for en nærmere introduktion til asylområdet mv., herunder sagsbehandlingen.

Tabel A.1: Asylansøgninger

Antal ansøgninger fra personer, som har søgt om asyl i Danmark

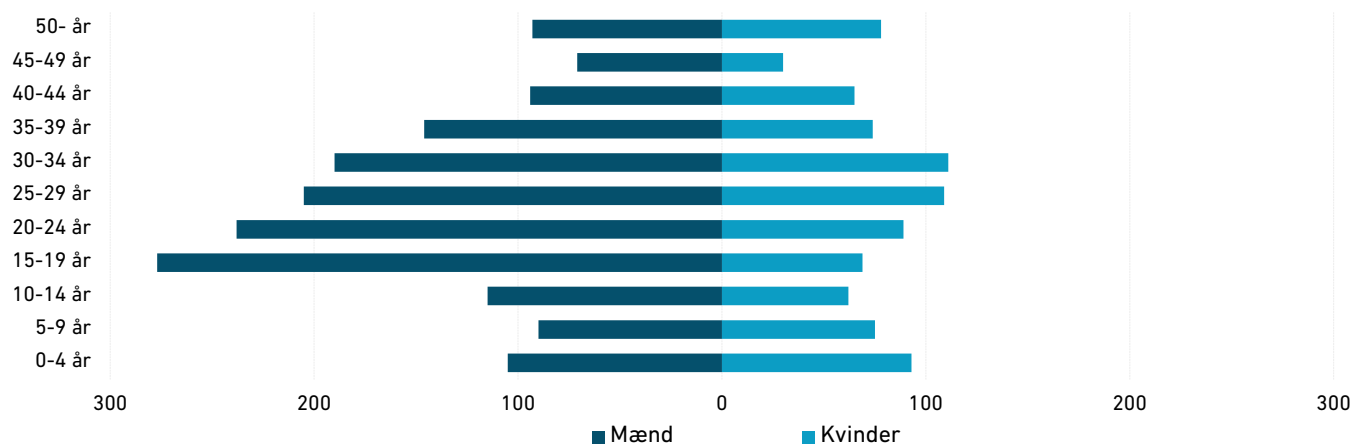
Nationalitet	2019	2020	2021	2022	2023
Syrien	493	344	325	379	483
Afghanistan	90	69	557	379	443
Eritrea	486	170	379	199	202
Rusland	72	32	17	110	141
Iran	135	86	67	123	128
Ukraine	36	20	25	2.070	103
Statsløse *	204	88	65	82	89
Marokko	157	103	67	109	68
Georgien	66	38	52	95	64
Irak	121	61	63	103	60
Tyrkiet	25	35	36	61	59
Tunesien	18	20	25	42	52
Somalia	166	43	40	43	43
Algeriet	44	47	31	38	35
Sudan	15	5	15	7	34
Øvrige	588	354	335	757	475
I alt	2.716	1.515	2.099	4.597	2.479

* Inklusiv statsløse palæstinensere.

Note: Statistik vedrørende asylansøgninger i perioden 1. januar 2019 - 31. juli 2020 er leveret af Rigspolitiet (UCN) på baggrund af registreringer i POLSAS. Fra 1. august 2020 er opgørelsen på baggrund af registreringer i udlændingemyndighedernes elektroniske sagsbehandlingssystem.

Tallene er inklusiv ansøgninger fra personer, der på tidspunktet for ansøgningen om asyl allerede har en opholdstilladelse i Danmark, og personer der umiddelbart op til asylansøgningen har haft en opholdstilladelse, som er bortfaldet, inddraget eller nægtet forlænget, og som har en verserende klagesag, der er tillagt opsættende virkning.

Figur A.1: Asylansøgninger - fordelt på køn og alder 2023



Asylansøgninger, der indgives af personer, der allerede har en opholdstilladelse i Danmark

En del af de asylansøgninger, der hvert år indgives i Danmark, stammer fra personer, der på tidspunktet for ansøgningen om asyl allerede har en opholdstilladelse i Danmark, og personer der umiddelbart op til asylansøgningen har haft en opholdstilladelse, som er bortfaldet, inddraget eller nægtet forlænget, og som har en verserende klagesag, der er tillagt opsættende virkning.

Pr. 1. september 2020 er definitionen præciseret til følgende:

1. Asylansøgninger fra personer, som har en gyldig opholdstilladelse på tidspunktet for ansøgningen, uanset hvilket opholdsgrundlag der er tale om.
2. Asylansøgninger fra personer, hvis opholdstilladelse er udløbet, men hvor der rettidigt er søgt om forlængelse heraf dvs. inden udløbet af den tidligere opholdstilladelse.
3. Asylansøgninger fra personer, hvis opholdstilladelse er vurderet bortfaldet/inddraget/nægtet forlænget, og som har en verserende klagesag, og klagen er tillagt opsættende virkning.

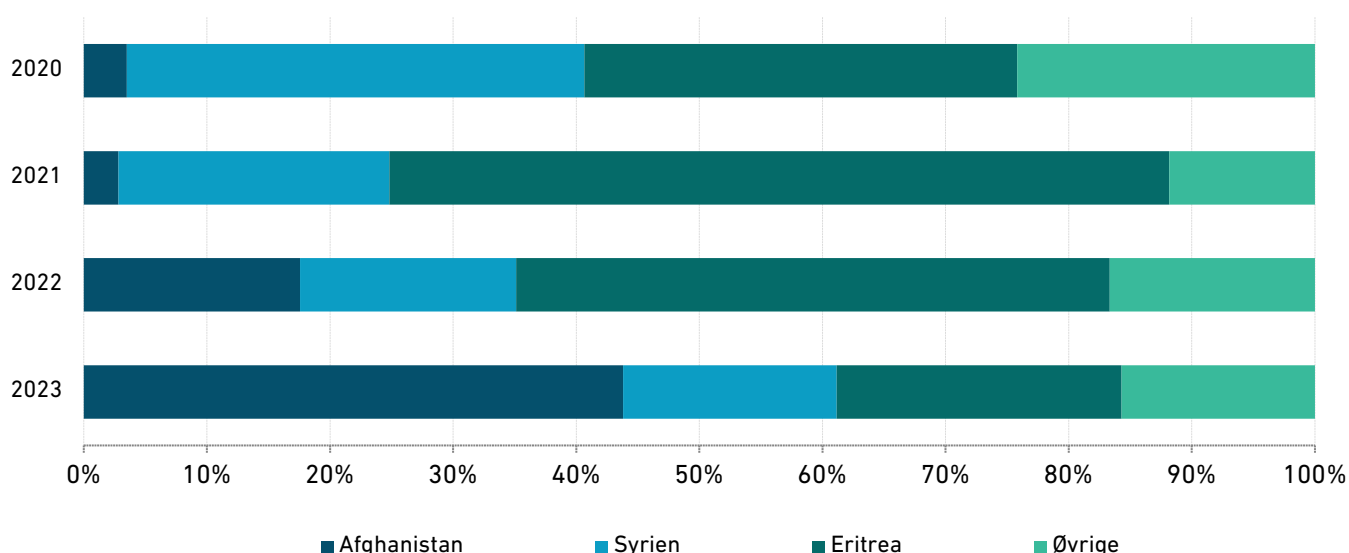
Det officielle asylansøgningstal er - og har altid været - inklusiv disse ansøgninger. Andelen af asylansøgninger, der stammer fra denne persongruppe, var henholdsvis:

- 35% i 2019
- 26% i 2020
- 25% i 2021
- 7% i 2022
- 24% i 2023.

Den præciserede registreringspraksis i 2020 betyder, at opgørelser for 2020-2022 ikke umiddelbart vil kunne sammenlignes med tilsvarende opgørelser for 2019.

Det bemærkes, at andelen af denne gruppe ansøgninger ikke kan beregnes på baggrund af det officielle asylansøgningstal i perioden 1. januar 2019 - 31. juli 2020 (som stammer fra politiets registreringer), som er gengivet i denne publikation, men derimod alene kan beregnes på baggrund af udlændingemyndighedernes registrering af asylansøgninger – fratrukket genoptagelses- og hjemvisningssager.

Figur A.2: Nationalitetsfordeling for asylansøgninger indgivet af personer, der allerede har en opholdstilladelse i Danmark - fordelt på udvalgte nationaliteter 2020-2023



Tabel A.2: Afgørelser på baggrund af et andet Dublin-lands accept/ej accept fra andre Dublin-lande om tilbagetagelse/overtagelse i medfør af Dublin-forordningen

	2022	udvalgte lande 2023			2023
	I alt	Tyskland	Italien	Sverige	I alt
Afgørelse om overførsel til et andet Dublin-land *	472	143	121	58	575
- heraf accept by default **	27	0	2	0	13
- heraf søgt asyl i anden medlemsstat	315	137	26	56	385
- heraf opholdstilladelse eller visum	70	6	30	2	108
- heraf indrejst ulovligt fra tredjeland	54	0	63	0	68
- heraf andet	6	0	0	0	1
Ej accept fra et andet Dublin-land	258	66	35	28	306
I alt	730	209	156	86	881

* En afgørelse om overførsel er ikke nødvendigvis ensbetydende med, at der efterfølgende gennemføres en tilbageførsel/overførsel.

** Hvis medlemsstaten ikke svarer inden for de frister, der er fastsat i forordningen, anses anmodningen for at være accepteret.

Tabel A.3: Afgørelser om dansk accept/ej accept om tilbagetagelse/overtagelse i medfør af Dublin-forordningen

	2022	udvalgte lande 2023			2023
		Tyskland	Frankrig	Nederlandene	I alt
Accept fra Danmark *	541	158	40	49	365
- heraf søgt asyl i Danmark	381	117	17	32	259
- heraf opholdstilladelse eller visum	139	37	23	15	96
- heraf andet	21	4	0	2	10
Ej accept fra Danmark	562	138	103	34	435
I alt	1.103	296	143	83	800

* En afgørelse om accept er ikke nødvendigvis ensbetydende med, at der efterfølgende gennemføres en tilbageførsel/overførsel.

Dublin-forordningen

Dublin-forordningen (Rådets forordning nr. 604/2013), der omfatter EU-landene samt Norge, Island, Schweiz og Liechtenstein, skal sikre, at en asylansøgning, der indgives i et af disse lande, kun behandles af ét land. Forordningen skal også sikre, at der altid kan findes et land, der er ansvarlig for behandlingen af en asylansøgning.

Når en udlænding, der er 14 år eller ældre, indrejser i Danmark og søger asyl, vil den pågældendes fingeraftryk blive optaget af politiet, som foretager en søgning i det fælles europæiske fingeraftryksregister Eurodac. Hvis der er en formodning for, at udlændingen har en asylsag i et andet Dublin-land, eller at et andet Dublin-land af andre grunde må anses for at være ansvarlig for at behandle ansøgningen, sender Danmark en anmodning til det pågældende land om at tilbagetage eller overtage asylansøgeren. Omvendt modtager Danmark anmodninger fra andre Dublin-lande om at tilbagetage eller overtage asylansøgere til Danmark.

I overensstemmelse med en dom fra Den Europæiske Menneskerettighedsdomstol har Danmark ikke anvendt Dublin-forordningen i forhold til Grækenland siden 2011. I overensstemmelse med Flygtningenævnets afgørelser har Udlændingestyrelsen desuden ikke anvendt Dublin-forordningen i forhold til Ungarn siden 3. maj 2017.

Tabel A.4: Opholdstilladelser i asylsager mv.

Kategori	2022	største nationaliteter 2023			2023
	I alt	Afghanistan	Syrien	Eritrea	I alt
Flygtningestatus	795	660	267	159	1.306
Konventionsstatus	509	657	161	155	1.177
Beskyttelsesstatus	71	3	3	4	22
Midlertidig beskyttelsesstatus	50	0	103	0	106
Kvoteflygtninge	165	0	0	0	1
Andet grundlag	608	7	0	1	37
Tilladelse efter særloven (Afghanistan) *	593	5	0	0	5
Humanitær opholdstilladelse	2	0	0	1	5
Andre grunde **	13	2	0	0	27
I alt	1.403	667	267	160	1.343

* Midlertidig opholdstilladelse til personer, der i Afghanistan har bistået danske myndigheder m.v., i medfør af lov nr. 2055 af 16. november 2021 (særloven).

** Andre grunde omfatter bl.a. særlige opholdstilladelser til uledsagede mindreårige asylansøgere og opholdstilladelse til afviste asylansøgere på grund af udsendelseshindringer eller hvis ganske særlige grunde taler for det, herunder hensyn til familiens enhed og barnets tarv.

Note: Denne tabel vedrører alle instanser. 38% af de 630 personer og 39% af de 1.305 personer, der hhv. i 2022 og 2023 meddeltes flygtningestatus (eksklusiv kvoteflygtninge), havde et andet opholdsgrundlag i forvejen.

Tabel A.5: Opholdstilladelser meddelt til kvoteflygtninge - fordelt på nationalitet og alder

Nationalitet	2022	alder 2023			2023
	I alt	0-17 år	18-64 år	65+ år	I alt
Congo, DR	162	1	0	0	1
Burundi	3	0	0	0	0
I alt	165	1	0	0	1

Kvoteflygtninge

Ifølge udlændingeloven fastlægger udlændinge- og integrationsministeren hvert år antallet af kvoteflygtninge, der skal genbosættes i Danmark.

Det blev i 2022 besluttet, at Danmark på kvoten for 2022 modtager 200 flygtninge fra flygtningelejre i Rwanda.

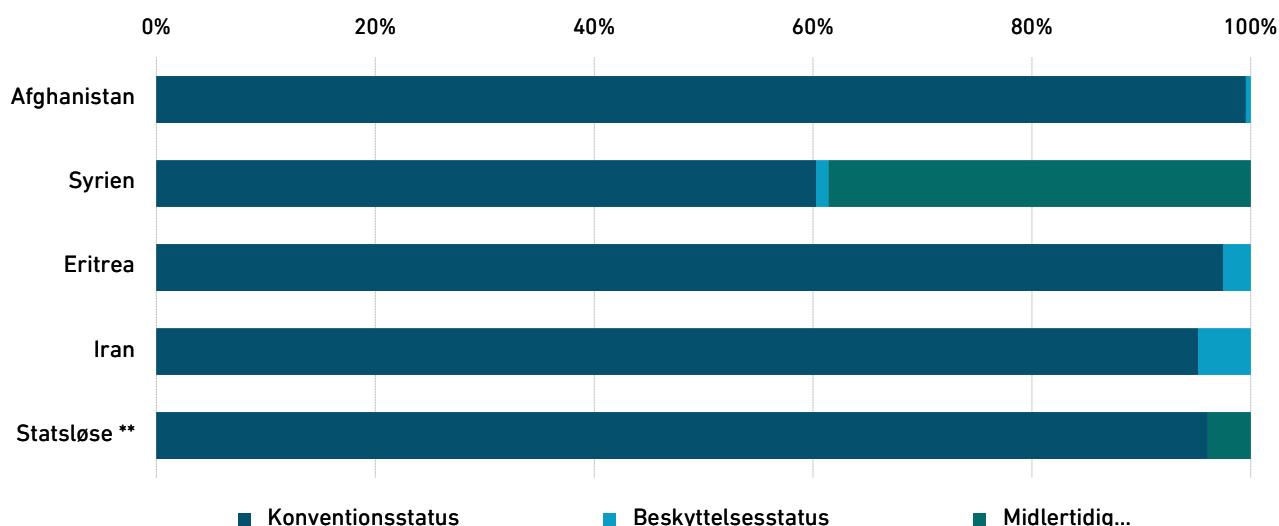
Efter den gældende ordning er det Udlændingestyrelsen, der foretager den konkrete sagsbehandling og udvælgelse af kvoteflygtninge. Det foregår ved, at UNHCR (FN's Flygtningehøjkommissariat) løbende indstiller sager til genbosætning efter udlændinge- og integrationsministerens beslutning om kvoten.

Når der er modtaget et tilstrækkeligt antal sager fra UNHCR, foretager Udlændingestyrelsen derefter såkaldte udvælgelsesrejser, hvor Udlændingestyrelsen i opholdslandet får lejlighed til at interviewe de enkelte flygtninge, der er blevet indstillet til genbosætning.

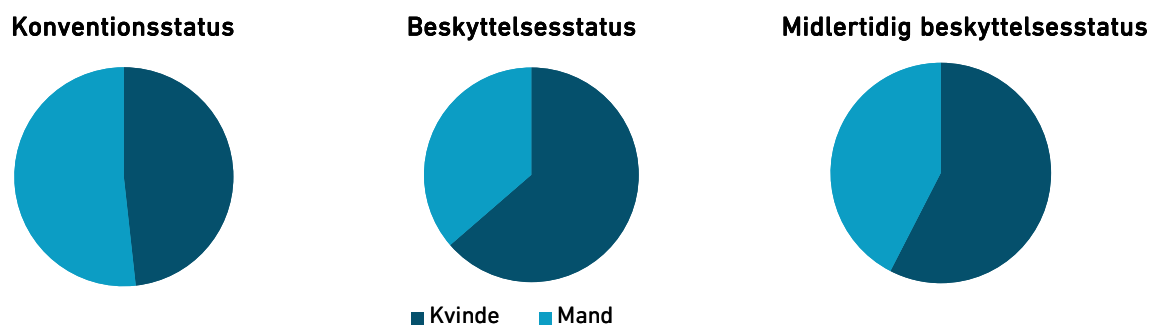
Ordnningen indebærer endvidere, at flygtningene skal gennemføre en særlig sundhedsundersøgelse og som hovedregel deltage i et før-afrejse-kursus i opholdslandet, før de kan genbosættes i Danmark. Der vil således typisk forløbe en periode fra det tidspunkt, hvor udlændinge- og integrationsministeren træffer beslutning om en given kvote, til det er muligt for Udlændingestyrelsen at meddele tilladelser til genbosætning. Dette er årsagen til, at der alene er meddelt en enkelt opholdstilladelse i 2023.

Se nyidanmark.dk for en nærmere introduktion til kvoteflygtninge, herunder sagsbehandlingen.

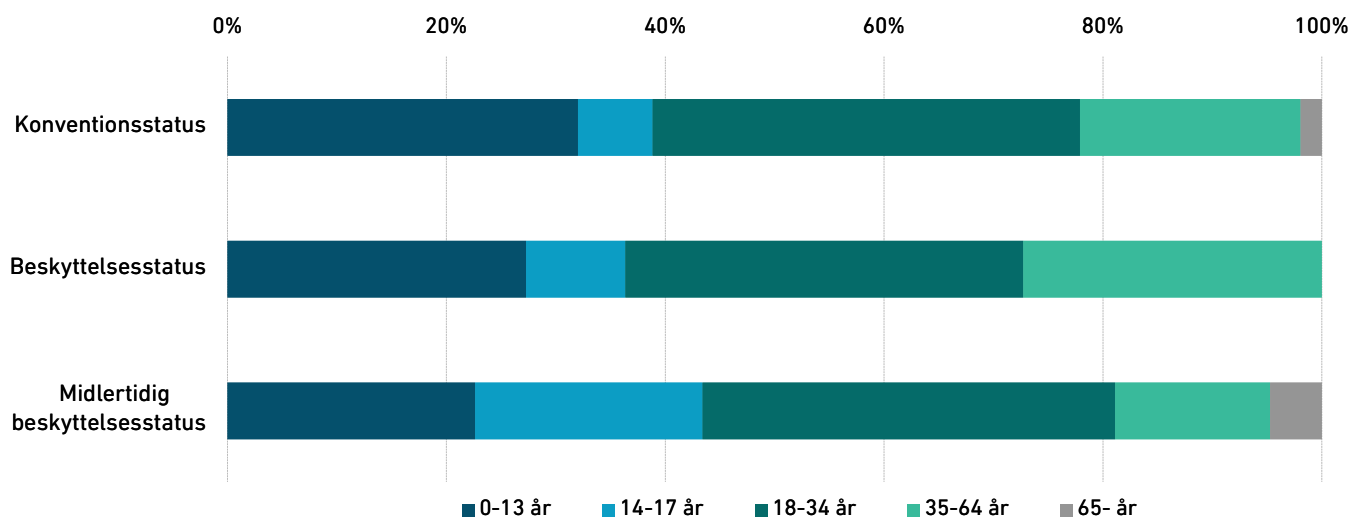
Figur A.3: Asylopholdstilladelser fordelt på største nationaliteter og status 2023 *



Figur A.4: Asylopholdstilladelser fordelt på status og køn 2023 *



Figur A.5: Asylopholdstilladelser fordelt på status og aldersgrupper 2023 *



* Vedrører alle instanser.

** Inklusiv statsløse palæstinensere.

Tabel A.6: Anerkendelsesprocenten i asylsager i Udlændingestyrelsen

Nationalitet	2019	2020	2021	2022	2023
Afghanistan	21%	15%	3%	92%	96%
Syrien	94%	88%	83%	91%	92%
Eritrea	96%	98%	96%	99%	96%
Iran	37%	24%	18%	63%	68%
Statsløse *	70%	43%	55%	61%	69%
Øvrige	7%	10%	8%	9%	10%
Alle nationaliteter	57%	44%	55%	59%	72%

* Inklusiv statsløse palæstinensere.

Note: I denne opgørelse indgår kun tilladelser og afslag på asyl i Udlændingestyrelsen. Her indgår ikke opholdstilladelser meddelt på andet grundlag efter endeligt afslag på asyl, fx humanitær opholdstilladelse.

Anerkendelsesprocenten i Udlændingestyrelsen

Anerkendelsesprocenten angiver andelen af tilladelser efter udlændingelovens § 7 i forhold til det samlede antal tilladelser og afslag efter udlændingelovens § 7 i asylsager i Udlændingestyrelsen.

Anerkendelsesprocenten opgøres på basis af de afgørelser, som Udlændingestyrelsen træffer i perioden. Personer, som får afslag i Udlændingestyrelsen, kan efterfølgende meddeles asyl af Flygtningenævnet, hvis nævnet omgør Udlændingestyrelsens afgørelse. Dette forhold tager anerkendelsesprocenten ikke højde for. Ændringer i den samlede anerkendelsesprocent over en årrække afspejler oftest ændringer i nationalitetssammensætningen blandt asylansøgere og/eller praksisændringer.

Omgørelsesprocenten i Flygtningenævnet

Omgørelsesprocenten angiver andelen af Udlændingestyrelsens afgørelser om afslag på asyl, der omgøres af Flygtningenævnet. Andelen angiver således de tilladelser, der meddeles i Flygtningenævnet, i forhold til det samlede antal afgørelser om asyl, der træffes i Flygtningenævnet.

Omgørelsesprocenten i asylsager i Flygtningenævnet udgjorde hhv. 16% i 2019, 20% i 2020, 26% i 2021, 31% i 2022 og 47% i 2023. Omgørelser af asylsager finder bl.a. sted på grund af ændret praksis, hvis der efter Udlændingestyrelsens afgørelse har været en udvikling i sagen, der kan begrunde et andet resultat, eller hvis nævnet vurderer sagen anderledes end styrelsen. Det vil også tælle som en omgørelse, hvis Flygtningenævnet genoptager en sag, hvor nævnet tidligere har stadfæstet styrelsens afgørelse, men - fx på grund af ændrede forhold i udlændingens hjemland - behandler sagen på ny og ændrer afgørelsen.

Det bemærkes, at den samlede anerkendelsesprocent ikke kan beregnes ved at lægge anerkendelsesprocenten i Udlændingestyrelsen og omgørelsesprocenten i Flygtningenævnet for et givent år sammen. Det skyldes bl.a., at afgørelserne i henholdsvis 1. og 2. instans kan finde sted i to forskellige år, og at der efter åbenbart grundløs procedure gives afslag på asyl uden klageadgang til nævnet. Endelig kan det også skyldes, at en person, der i et givent år får afslag på asyl først i Udlændingestyrelsen og dernæst i Flygtningenævnet samme år, tæller med i begge opgørelser.

Tabel A.7: Ansøgninger om asyl fra uledsagede mindreårige asylansøgere

Nationalitet	2019	2020	2021	2022	2023
Afghanistan	28	17	52	178	76
Syrien	28	21	14	50	42
Marokko	84	63	37	41	27
Eritrea	5	3	6	9	19
Sudan	1	1	3	2	14
Algeriet	18	19	5	6	9
Etiopien	0	0	0	0	7
Statsløse *	5	1	2	6	6
Tunesien	3	4	4	6	6
Somalia	12	4	2	9	4
Øvrige	33	28	15	51	19
I alt	217	161	140	358	229
<i>Heraf i % af alle asylansøgninger</i>	<i>8%</i>	<i>11%</i>	<i>7%</i>	<i>8%</i>	<i>9%</i>

* Inklusiv statsløse palæstinensere.

Uledsagede mindreårige asylansøgere

Udlændinge under 18 år, som indrejser i Danmark og søger om asyl uden deres forældre eller andre myndige personer, der vurderes at være trådt i forældrenes sted, kaldes uledsagede mindreårige asylansøgere.

Uledsagede mindreårige asylansøgere skal som udgangspunkt opfylde de samme betingelser som andre asylansøgere for at få deres ansøgning behandlet i Danmark. Dublin-forordningen finder af hensyn til barnets tarv alene anvendelse på uledsagede mindreårige under visse særlige betingelser.

Uledsagede mindreårige asylansøgere betragtes som en særligt sårbar gruppe, og der er derfor særlige retningslinjer for behandlingen af deres ansøgninger. Ansøgningerne skal således behandles hurtigere, de uledsagede mindreårige tildeles en personlig repræsentant, og de bliver indkvarteret på særlige asylcentre. Hvis der er tvivl om, hvorvidt en ansøger, som har oplyst at være mindreårig, reelt er mindreårig, vil der blive iværksat en aldersundersøgelse. I 2023 har Udlændingestyrelsen truffet 84 afgørelser om alder, heraf blev ansøgeren i 60% af afgørelserne vurderet at være 18 år eller derover.

Tabel A.8: Ansøgninger om asyl fra uledsagede mindreårige asylansøgere - fordelt på køn og alder

Alder	2022 I alt	største nationaliteter 2023			2023 I alt
		Afghanistan	Syrien	Marokko	
0-11 år i alt	25	7	3	0	12
- heraf drenge	18	5	3	0	10
- heraf piger	7	2	0	0	2
12-14 år i alt	87	19	9	3	40
- heraf drenge	82	19	9	2	37
- heraf piger	5	0	0	1	3
Over 15 år i alt	246	50	30	24	177
- heraf drenge	224	50	25	24	167
- heraf piger	22	0	5	0	10
I alt	358	76	42	27	229

Note: Statistik vedrørende asylansøgninger i perioden 1. januar 2019 - 31. juli 2020 er leveret af Rigspolitiet (UCN) på baggrund af registreringer i POLSAS. Fra 1. august 2020 er opgørelsen på baggrund af registreringer i udlændingemyndighedernes elektroniske sagsbehandlingssystem.

Tallet viser antallet af ansøgninger, hvor ansøgerne på ansøgningstidspunktet var registreret med en alder på under 18 år. Det bemærkes, at der efterfølgende kan ske omregistrering af en ansøgers alder på ansøgningstidspunktet, såfremt der senere tilgår oplysninger om, at ansøger retteligt var over 18 år på ansøgningstidspunktet. Tallet er således et udtryk for den registrerede alder på tidspunktet for datatrækket i systemerne.

Tabel A.9: Afgørelser vedrørende uledsagede mindreårige asylansøgere

	2022		2023	
	Udlændinge- styrelsen (1. instans)	Flygtninge- nævnet (2. instans)	Udlændinge- styrelsen (1. instans)	Flygtninge- nævnet (2. instans)
Tilladelser/Omgørelser	22	3	54	2
1) - heraf opholdstilladelse som uledsaget mindreårig til ej modne personer under 18 år (§ 9 c, stk. 3, nr. 1)	1	0	0	0
2a) - heraf asyl til personer under 18 år	18	2	44	2
2b) - heraf asyl til personer over 18 år	1	0	10	0
3) - heraf opholdstilladelse som uledsaget mindreårig til personer under 18 år (efter et endeligt afslag på asyl)	2	1	0	0
Afslag/Stadfæstelser	14	2	12	6
4) - heraf afslag på opholdstilladelse til ej modne personer under 18 år (§ 9 c, stk. 3, nr. 1)	0	0	0	0
5a) - heraf afslag på asyl til personer under 18 år	7	2	4	2
5b) - heraf afslag på asyl til personer over 18 år	5	0	3	0
6a) - heraf afslag på opholdstilladelse som uledsaget mindreårig til personer under 18 år (efter et endeligt afslag på asyl)	2	0	5	3
6b) - heraf afslag på opholdstilladelse som uledsaget mindreårig til personer over 18 år (efter et endeligt afslag på asyl)	0	0	0	1

Note: Tabellen omfatter afgørelser, hvor det under hele sagens behandling er lagt til grund, at ansøgeren var mindreårig, selv om personen på afgørelsestidspunktet kan være fyldt 18 år.

Der er ikke en direkte sammenhæng mellem antallet af asylansøgninger i en periode og antallet af truffe afgørelser i samme periode, idet samtlige asylansøgere i denne periode ikke nødvendigvis får deres ansøgning afgjort inden for perioden. Endvidere kan samme person optræde med op til flere afgørelser i tabellen ovenfor.

Afgørelser vedrørende uledsagede mindreårige asylansøgere

Når en uledsaget mindreårig registreres som asylansøger i Danmark, vurderer Udlændingestyrelsen, om ansøgeren har den fornødne modenhed til at gennemgå en asylsagsbehandling.

Hvis den uledsagede mindreårige vurderes at have den fornødne modenhed, vil vedkommende få sin asylsag behandlet efter normalproceduren og blive meddelt opholdstilladelse eller afslag på asyl (2a-b og 5a-b i tabellen ovenfor). Det bemærkes, at i nogle tilfælde vurderer Udlændingestyrelsen, at asylsagen skal overtages af et andet land efter Dublin-forordningen eller skal afvises i medfør af udlændingelovens § 29 b, og at den mindreårige således ikke vil få sin sag behandlet i normalproceduren.

Hvis den uledsagede mindreårige vurderes ikke at have den fornødne modenhed, vil Udlændingestyrelsen tage stilling til, om den mindreårige - indtil vedkommende vurderes tilstrækkelig moden til at gennemgå en asylsagsbehandling - kan meddeles en midlertidig opholdstilladelse efter udlændingelovens § 9 c, stk. 3, nr. 1 (1 og 4 i tabellen ovenfor).

Uledsagede mindreårige, som vurderes umodne, kan anmode om at få realitetsbehandlet deres asylsag, ligesom Udlændingestyrelsen kan meddele asyl til en umoden uledsaget mindreårig, hvis asylsagen er tilstrækkeligt oplyst. Hvis en uledsaget mindreårig får endeligt afslag på asyl, tager Udlændingestyrelsen stilling til, om den pågældende kan meddeles en midlertidig opholdstilladelse efter udlændingelovens § 9 c, stk. 3, nr. 2, fordi der er grund til at antage, at barnet - selvom det ikke opfylder betingelserne for at få asyl - vil blive stillet i en reel nødsituation ved en tilbagevenden til hjemlandet (3 og 6a-b i tabellen ovenfor).

Opholdstilladelse efter udlændingelovens § 9 c, stk. 3, nr. 2, kan ikke forlænges ud over udlændingens 18. år. I nogle tilfælde kan udlændingen efter udløbet af opholdstilladelsen efter § 9 c, stk. 3, nr. 2, meddeles opholdstilladelse efter udlændingelovens § 9 c, stk. 1. Opholdstilladelser efter § 9 c, stk. 1, fremgår ikke af tabellen ovenfor men indgår i publikationens øvrige tabeller vedrørende asyl.

Tabel A.10: Indkvartering af asylansøgere m.fl.

Kategori (2023-priser, ekskl. moms)	2019	2020	2021	2022	2023
Antal indkvarterede (ultimo året)	2.469	2.100	2.505	2.666	2.280
Antal centre i drift (ultimo året)	14	12	15	17	14
Antal værtskommuner (ultimo året)	9	9	10	13	9
Samlet udgift (mio. kr. netto)	894	872	811	1.041	829
Enhedspris pr. helårsperson (kr. netto) *	317.435	380.462	393.526	343.797	352.403
- heraf drift og tilpasning af indkvarteringssystemet **	93.457	126.793	128.402	138.069	120.672
- heraf kontante ydelser, naturalieydelser mv.	29.759	30.883	29.184	33.004	32.327
- heraf indkvartering og underhold af asylansøgere ***	149.123	170.322	185.113	140.274	156.699
- heraf øvrige initiativer på indkvarteringsområdet ****	45.096	52.464	50.827	32.450	42.705

* Den gnsn. enhedspris afspejler, hvordan indkvarteringsystemet er sammensat. En større andel af fx udrejsecentre og centre for uledsagede mindreårige asylansøgere vil trække enhedsprisen op, da disse asylcentre er relativt dyrere i drift, mens flere opholdscentre alt andet lige vil trække enhedsprisen ned, da de er relativt billigere i drift. Tilsvarende vil fx tilpasninger af indkvarteringskapaciteten som følge af åbninger og lukninger af asylcentre trække enhedsprisen op.

** Omfatter bl.a. husleje, bygningsmæssig drift og vedligeholdelse samt transport.

*** Omfatter bl.a. indkvarteringsoperatørernes drift af centrene i forhold til fx undervisning og aktivering, sundhedsbetjening og sundhedsordninger.

**** Omfatter bl.a. styrkede tilbud til børn og unge samt drift og etablering af udrejsecentre.

Indkvartering af asylansøgere m.fl.

Udlændingestyrelsen er ansvarlig for at tilvejebringe og drive indkvarteringssteder for asylansøgere m.fl. I praksis driver en række indkvarteringsoperatører centrene på vegne af styrelsen*. Driften af centrene er reguleret i årlige operatørkontrakter mellem Udlændingestyrelsen og operatørerne, hvoraf det fremgår bl.a., hvilke opgaver operatørerne skal udføre.

En udlænding, der søger om asyl her i landet, vil først blive indkvarteret på et modtagecenter, hvor ansøgningen registreres, og den indledende sagsbehandling iværksættes. Under opholdet på modtagecentret tilbydes ansøgeren en indledende medicinsk modtagelse. Herefter flyttes udlændingen typisk til et opholdscenter, indtil der er truffet endelig afgørelse i sagen. Under visse betingelser kan udlændingen dog bo uden for centrene.

Enhver udlænding i indkvarteringsystemet skal indgå en kontrakt med indkvarteringsoperatøren om deltagelse i undervisning og aktivering mv. Er udlændingen i udsendelsesposition, skal kontrakten i stedet indgås med Hjemrejsestyrelsen. Udbetalingen af kontante ydelser er delvis afhængig af opfyldelsen af den indgåede kontrakt. Asylansøgere kan efter 6 måneders ophold og under overholdelse af en række betingelser tage lønnet arbejde.

En udlænding, der har fået endeligt afslag på asyl, vil blive overflyttet til et udrejsecenter og er forpligtet til at udrejse af landet. Hjemrejsestyrelsen varetager en række opgaver vedrørende vilkårene for de personer, der befinder sig i udsendelsesposition.

Se mere herom på nyidanmark.dk.

* Indkvarteringsoperatørerne i 2023 var Røde Kors, Tønder Kommune, Vesthimmerlands Kommune og Kriminalforsorgen.

**Tabel A.11: Indkvarterede personer på udrejsecentre
- ultimo årene 2019 - 2023**

Center	2019	2020	2021	2022	2023
Udrejsecenter Avnstrup *	251	297	210	164	138
Udrejsecenter Kærshovedgård	233	277	237	191	206
Udrejsecenter Sjælsmark **	290	131	92		111
I alt	774	705	539	355	455

* Center Avnstrup fungerede i perioden fra den 1. februar 2018 til sommeren 2020 som et hjemrejsecenter for bl.a. afviste asylansøgere, der medvirkede til deres udrejse. Det har siden den 1. august 2020 fungeret som et udrejsecenter for børnefamilier uden lovligt ophold i Danmark.

** Udrejsecenter Sjælsmark har i perioden fra marts 2022 til marts 2023 fungeret som et midlertidigt modtagecenter for nyankomne personer, heriblandt fordrevne fra Ukraine, hvorfor der ikke er opgjort tal for 2022 for dette center.

Note: Oplysningerne er baseret på registreringer i Indkvarterings- og ydelsesBeregningsSystemet (IBS). Tabellen omfatter alene personer, som er i udsendelsesposition, og som er registreret indkvarteret på et udrejsecenter. Opgørelsen omfatter således ikke eventuelle personer i udsendelsesposition, som er registreret indkvarteret i tilknytning til et udrejsecenter eller indkvarteret på en anden type center.

Kort om udrejsecentrene

Udlændinge uden lovligt ophold i Danmark indkvarteres som udgangspunkt på et udrejsecenter.

På vegne af Udlændingestyrelsen driver Kriminalforsorgen Udrejsecenter Kærshovedgård og Udrejsecenter Sjælsmark, mens Røde Kors driver Udrejsecenter Avnstrup.

Målgruppen for beboere på Udrejsecenter Kærshovedgård er primært enlige udlændinge, herunder:

- Udlændinge, der har fået endeligt afslag på asyl, og som ikke medvirker til deres udrejse
- Udlændinge, der er udvist ved dom
- Udlændinge, der er på tålt ophold
- Udlændinge, hvis opholdstilladelse er bortfaldet efter § 21 b, stk. 1
- Udlændinge, der er administrativt udvist efter § 25.

Målgruppen for beboere på Udrejsecenter Sjælsmark er primært enlige udlændinge og par uden børn, herunder:

- Udlændinge, der skal tilbageføres til et andet EU/EØS-land efter Dublin-forordningen
- Udlændinge, der har fået endeligt afslag på asyl, og hvis sag har været behandlet i åbenbart grundløs- eller åbenbart grundløs haster-proceduren.

Udrejsecenter Sjælsmark har fra marts 2022 til marts 2023 samt fra september 2023 til oktober 2023 fungeret som midlertidigt modtagecenter for at håndtere tilstrømningen fra Ukraine.

Målgruppen for beboere på Udrejsecenter Avnstrup er primært børnefamilier uden lovligt ophold i Danmark, herunder:

- Udlændinge, der har fået endeligt afslag på asyl
- Udlændinge, der er udvist ved dom
- Udlændinge, der er på tålt ophold.

Der indkvarteres ikke børn på Udrejsecenter Kærshovedgård.

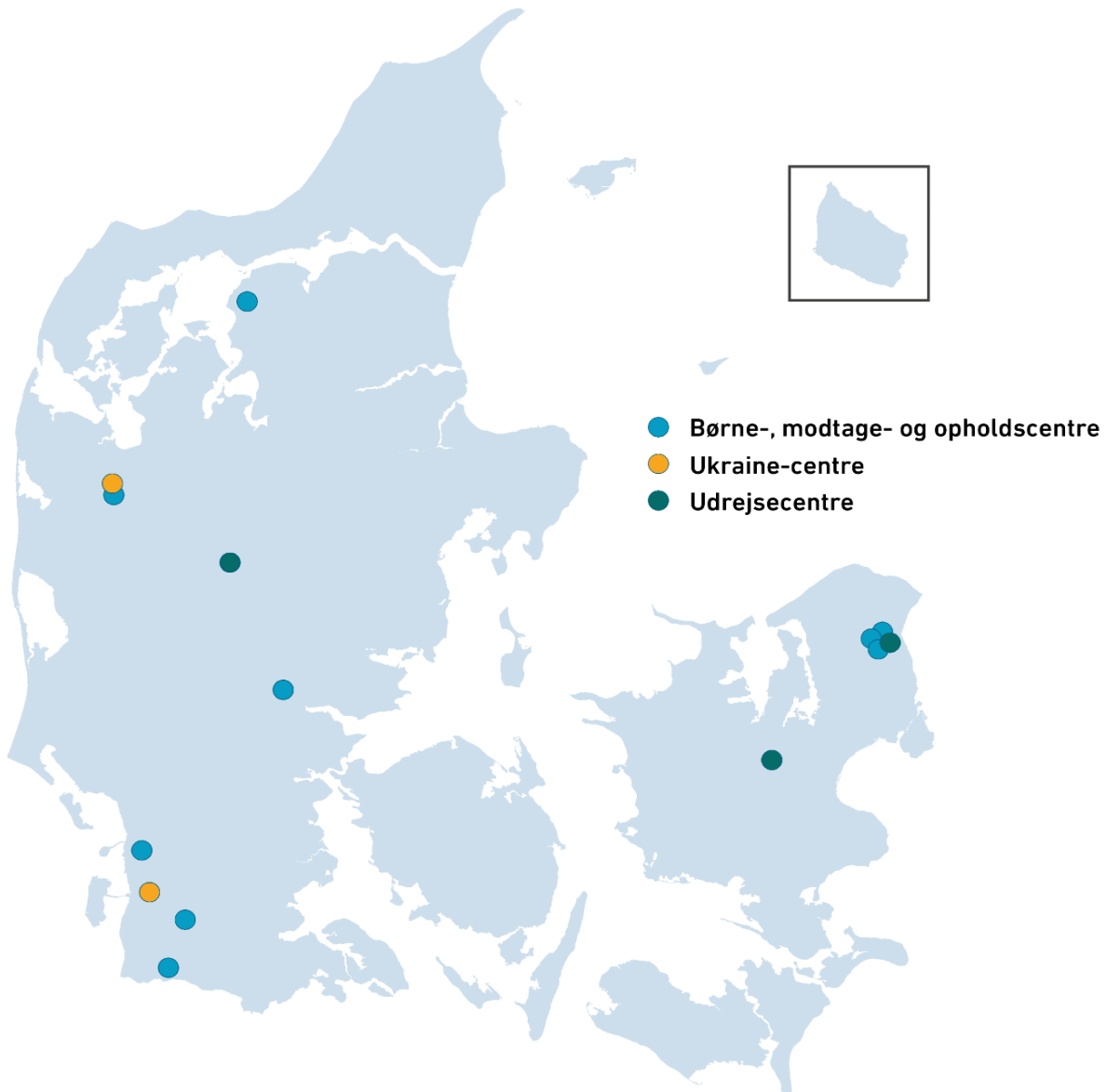
Der er hegn og elektronisk adgangskontrol på Udrejsecenter Kærshovedgård i forbindelse med ind- og udgang. Der er hegn, men ikke elektronisk adgangskontrol på Udrejsecenter Sjælsmark. Der er hverken hegn eller elektronisk adgangskontrol på Udrejsecenter Avnstrup.

Udrejsecentrene er døgnbemandede.

Udrejsecenter Kærshovedgård og Udrejsecenter Sjælsmark har vederlagsfri cafeteriaordning, hvor beboerne får tre måltider mad om dagen. Beboerne på Udrejsecenter Avnstrup har mulighed for at bestille og lave mad (måltidsordning).

Hjemrejsestyrelsen varetager en række opgaver vedrørende vilkårene for de personer, der befinder sig i udsendelsesposition. Se mere herom på nyidanmark.dk.

Kort A.1: Indkvartering ultimo 2023



Indkvarteringsområdet i 2023

Som følge af det høje antal fordrevne fra Ukraine i 2022 opskalerede Udlændingestyrelsen i løbet af foråret 2022 indkvarteringssystemet, således at styrelsen i april 2022 havde i alt 24 centre i drift. I takt med et faldende antal indkvarterede i 2. halvdel af 2022 og i 2023 har styrelsen tilpasset indkvarteringssystemet, så der ved udgangen af 2023 var i alt 14 centre i drift, heraf to Ukraine-centre.

Tabel A.12: Antal visiteringer af flygtninge 2023

Kommuner i:	Personer	- heraf uledsagede mindreårige
Region Hovedstaden	154	15
Region Sjælland	103	7
Region Syddanmark	146	10
Region Midtjylland	167	15
Region Nordjylland	81	5
I alt	651	52

Note: Der er ikke en direkte sammenhæng mellem antallet af personer, der har fået asyltilladelse i 2023, og antallet af visiteringer i 2023, idet samtlige personer, som meddeles asyltilladelse, ikke nødvendigvis bliver visiteret i 2023. Nogle af disse personer har fx en familiesammenføringstilladelse i forvejen og skal derfor ikke visiteres.

Visitering af flygtninge til kommunerne

Når en flygtning får opholdstilladelse (flygtningestatus eller opholdstilladelse på andet grundlag i asylsager), beslutter Udlændingestyrelsen, i hvilken kommune udlændingen skal bo (visitering).

Beslutningen om, hvilken kommune udlændingen skal bo i, træffes på baggrund af kommunekvoterne, den pågældende flygtnings personlige forhold, og forholdene i kommunen. Udlændingestyrelsen lægger ved denne beslutning særlig vægt på flygtningens mulighed for at komme i beskæftigelse.

Udlændingestyrelsen tager også hensyn til, om der foreligger ganske særlige personlige forhold, herunder hvis den pågældende flygtning har nærtstående familiemæssig tilknytning til personer, der bor i Danmark, eller har særlige behov for speciel behandling mv., der taler for at visitere til en bestemt kommune.

Når uledsagede mindreårige skal visiteres, indhenter Udlændingestyrelsen altid oplysninger om den mindreåriges tilknytning til Danmark og ønsker til boligplacering fra den mindreåriges personlige repræsentant. I beslutningen om, hvor den mindreårige skal bo, lægges der afgørende vægt på, om den mindreårige har herboende familie eller særlige ønsker til boligplaceringen.

Tabel A.13: Afviste asylansøgere i udsendelsesposition

Nationalitet	2019	2020	2021	2022	2023	Andel 2023
Iran	427	383	257	189	124	32%
Statsløse *	40	85	70	46	37	9%
Irak	142	113	52	39	26	7%
Marokko	18	20	25	26	18	5%
Algeriet	13	15	17	14	12	3%
Tyrkiet	12	13	13	7	12	3%
Afghanistan	54	57	43	16	11	3%
Rusland	31	46	31	24	10	3%
Somalia	18	17	21	17	10	3%
Kina	6	9	3	10	8	2%
Øvrige	361	397	274	160	123	30%
I alt	1.122	1.155	806	548	391	100%

* Inklusiv statsløse palæstinensere.

Note: Hjemrejsestyrelsen blev oprettet 1. august 2020, hvorfor statistik vedrørende afviste asylansøgere i udsendelsesposition er baseret på registreringer i dels politiets system POLSAS for perioden 1. januar 2019 - 31. juli 2020 og i udlændingemyndighedernes elektroniske sagsbehandlingssystem for perioden 1. august 2020 – 31. december 2023. Opgørelsen for 2020 er baseret på en delvis manuel gennemgang.

Afviste asylansøgere i udsendelsesposition

Når en udlænding får endeligt afslag på asyl, fastsættes der som udgangspunkt en frist for, hvornår personen skal udrejse af landet. Hjemrejsestyrelsen understøtter, at afviste asylansøgere m.fl. i udsendelsesposition udrejser af landet i overensstemmelse med deres pligt hertil. Hjemrejsestyrelsen skal i den forbindelse vejlede om mulighederne for frivillig hjemrejse og konsekvenser ved ikke at samarbejde med myndighederne herom.

En udlænding, der har fået endeligt afslag på asyl, hvis udrejsefrist er udløbet, og som ikke har processuelt ophold som følge af andre verserende sager hos udlændingemyndighederne, er i udsendelsesposition. Udlændingen har pligt til at medvirke til udrejsen ved fx at fremskaffe den fornødne rejselegitimation hos hjemlandets myndigheder. Hvis udlændingen ikke medvirker til udrejsen, kan myndighederne iværksætte en række tiltag, som bl.a. har til formål at sikre, at myndighederne har kendskab til udlændingens opholdssted samt motivere udlændingen til at udrejse eller samarbejde herom. Disse tiltag omfatter bl.a. opholds- og meldepligt. Myndighederne kan derudover under visse forudsætninger frihedsberøve en udlænding, der ikke medvirker til sin udrejse.

Tabel A.14: Udrejste/udsendte asylansøgere efter afslag på asylansøgning

Nationalitet	2022	udrejseform 2023			2023
	I alt	Ledsaget udrejst	Påset udrejst	Rejst selv	I alt
Georgien	30	1	21	0	22
Belarus	4	9	2	0	11
Serbien	8	0	11	0	11
Marokko	8	3	7	0	10
Venezuela	1	0	9	0	9
Bangladesh	4	1	7	0	8
Tunesien	5	1	7	0	8
Iran	13	2	4	1	7
USA	2	2	5	0	7
Ghana	3	0	6	0	6
Øvrige	144	50	92	2	144
I alt	222	69	171	3	243

Udsendelser af afviste asylansøgere

Når en udlænding får endeligt afslag på asyl, fastsættes der som udgangspunkt en frist for, hvornår personen skal udrejse af landet. Hjemrejsestyrelsen understøtter, at afviste asylansøgere m.fl. i udsendelsesposition udrejser af landet i overensstemmelse med deres pligt hertil. Hjemrejsestyrelsen kan bede politiet om at assistere i forbindelse med udsendelser.

Ledsaget udsendelse omfatter de tilfælde, hvor personale fra Hjemrejsestyrelsen og/eller politiet ledsager udlændingen ud af landet – typisk med fly – enten helt til hjemlandet eller til en transitdestination. Udsendelsen vil typisk være tvangsmæssig, men kan også være frivillig, således at ledsagelsen er begrundet i et ønske fra flyselskabet, et eventuelt transitland eller det modtagende land eller som følge af, at udlændingen er særligt sårbar og har brug for ledsagelse.

Påset udsendelse omfatter de tilfælde, hvor personale fra Hjemrejsestyrelsen – og politiet, hvis udlændingen er frihedsberøvet frem til udsendelsen – påser udrejsen af landet, fx ombordstigning på fly eller skib. Påsete udsendelser af afviste asylansøgere kan både være frivillige og tvangsmæssige.

Rejst selv omfatter de tilfælde, hvor der er tilvejebragt sikre oplysninger om, at udlændingen er udrejst.

Tabel A.15: Inddragelse eller nægtelse af forlængelse af opholdstilladelser

Nationalitet	2022			2023		
	Flygtninge	Familiesammenførte til flygtninge	I alt	Flygtninge	Familiesammenførte til flygtninge	I alt
Syrien	61	17	78	14	4	18
Afghanistan	7	3	10	12	1	13
Irak	2	2	4	3	0	3
Pakistan	0	0	0	0	3	3
Somalia	24	19	43	0	2	2
Øvrige	18	10	28	0	6	6
I alt	112	51	163	29	16	45

Note: Opgørelsen omfatter opholdstilladelser efter henholdsvis § 7 og § 8 (flygtninge) og § 9, stk. 1 og § 9 c, stk. 1 (familiesammenførte).

Inddragelse eller nægtelse af forlængelse af opholdstilladelser

Opholdstilladelser til flygtninge efter udlændingelovens § 7, stk. 1-3, og § 8, stk. 1-2, gives med henblik på midlertidigt ophold. Det samme gælder for udlændinge, der får opholdstilladelse efter udlændingelovens § 9, stk. 1, eller § 9 c, stk. 1, som følge af familiemæssig tilknytning til en udlænding med opholdstilladelse efter udlændingelovens § 7, stk. 1-3, og § 8, stk. 1 og 2 (f familiemedlemmer til flygtninge).

En opholdstilladelse kan inddrages eller nægtes forlænget af flere grunde.

Udlændingestyrelsen kan inddrage eller nægte at forlænge en tidsbegrænset opholdstilladelse, hvis grundlaget for den var urigtigt eller ikke længere er til stede. Det kan fx være tilfældet, hvis Udlændingestyrelsen vurderer, at man ikke længere risikerer forfølgelse eller overgreb, hvis man vender tilbage til hjemlandet. Det kan eksempelvis ske, hvis de generelle forhold i hjemlandet har ændret sig på en sådan måde, at man ikke længere har brug for beskyttelse, fx som følge af forbedring af de generelle forhold eller et magtskifte. En opholdstilladelse kan også inddrages eller nægtes forlænget pga. svig eller alvorlig kriminalitet.

Ved en afgørelse om inddragelse eller nægtelse af forlængelse af en tidsbegrænset opholdstilladelse givet med henblik på midlertidigt ophold, skal det vurderes, om inddragelsen vil stride imod Danmarks internationale forpligtelser. Dette gør sig gældende for både flygtninge og familiesammenførte til flygtninge.

Udlændingestyrelsens afgørelse i sager vedrørende flygtninge påklages automatisk til Flygtningenævnet og sager vedrørende familiesammenførte til flygtninge kan påklages til Udlændingenævnet.

B) FAMILIESAMMENFØRING MV.

Introduktion til familiesammenføringsområdet mv.

Udlændinge, der har deres nærmeste familie i Danmark, kan få opholdstilladelse efter udlændingeloven eller registreringsbevis/opholdskort efter EU-reglerne.

Der gælder særlige regler, der ikke er beskrevet herunder, hvis den herboende har opholdstilladelse på baggrund af arbejde eller studier, registreringsbevis/opholdskort efter EU-opholdsbekendtgørelsen, eller i visse tilfælde opholdsdokument i henhold til udtrædelsesaftalen.

Opholdstilladelse som familiesammenført kan, når visse betingelser er opfyldt, gives til:

- Ægtefæller og faste samlever
- Børn
- Øvrige familiemedlemmer.

Ægtefæller eller faste samlever

En udlænding har mulighed for at få opholdstilladelse i Danmark efter reglerne om ægtefællesammenføring, hvis den pågældende har en ægtefælle eller fast samlever i Danmark. For at få ægtefællesammenføring skal en række betingelser være opfyldt. Der er både nogle fælles krav til begge ægtefæller og nogle specifikke krav til hver af de to ægtefæller. Der stilles også krav til ægteskabet.

Børn

Mindreårige udlændinge, der er under 15 år på ansøgningstidspunktet, og som har en forælder, som er fast bosiddende i Danmark, kan få opholdstilladelse i Danmark efter reglerne om familiesammenføring, når visse betingelser er opfyldt. Disse betingelser er forskellige alt efter, om barnet søger om at blive familiesammenført med biologiske forældre, adoptivforældre eller plejeforældre.

Mindreårige udlændinge mellem 15 og 18 år på ansøgningstidspunktet kan kun gives opholdstilladelse, hvis ganske særlige grunde taler for det. Ved vurderingen inddrages særligt, om barnet er uden omsorgspersoner i hjemlandet, om der er en helt særlig tilknytning mellem forælder og barn, og om forælder og barn vil være afskåret fra at bevare et familieliv, hvis barnet ikke gives opholdstilladelse.

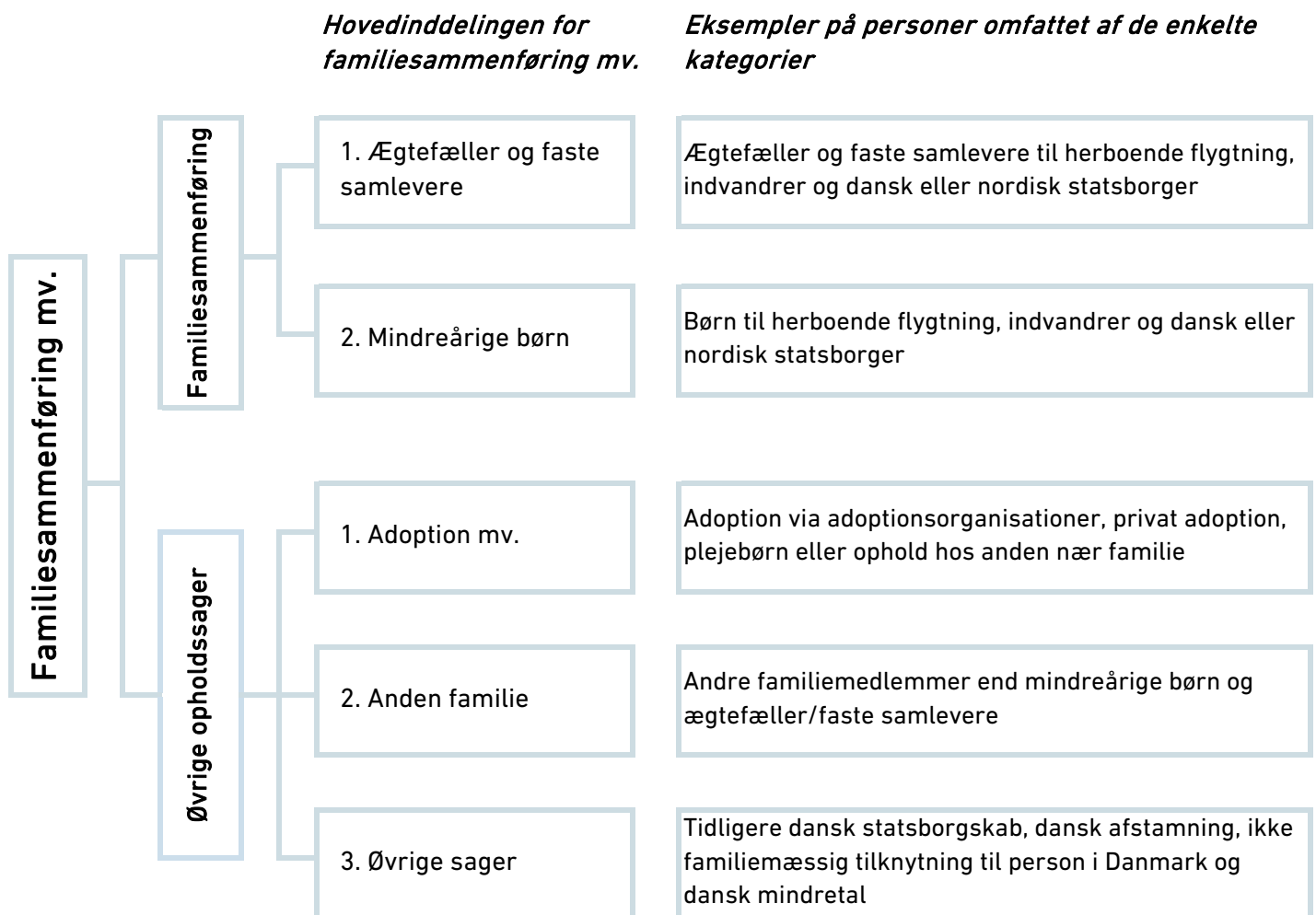
Øvrige familiemedlemmer

Gruppen af øvrige familiemedlemmer er alle andre familiemedlemmer end børn under 18 år og ægtefæller/faste samlever. Det kan fx være børn over 18 år eller forældre til voksne/mindreårige børn i Danmark.

Der kan kun gives opholdstilladelse til øvrige familiemedlemmer, hvis ganske særlige grunde taler for det. Ved denne vurdering lægger Udlændingestyrelsen vægt på en række forhold, bl.a. barnets tarv, og på, hvorvidt tilknytningen mellem personerne går ud over, hvad der følger af slægtskabet alene, og om der findes omsorgspersoner i hjemlandet.

Se nyidanmark.dk for en nærmere introduktion til familiesammenføringsområdet mv., herunder en beskrivelse af betingelserne for at få familiesammenføring.

Oversigt over statistikføringen på familiesammenføringsområdet mv.



Statistikføringen på familiesammenføringsområdet

Statistikføringen på familiesammenføringsområdet indeholder både udlændinge med nærmeste familie i Danmark, der ansøger efter udlændingeloven, og udlændinge, der er familiemedlemmer til danske statsborgere, der har anvendt EU's regler om fri bevægelighed i et andet EU/EØS-land/Schweiz og vender tilbage til Danmark.

Afgørelser vedrørende familiesammenføring på Færøerne og i Grønland indgår i tallene.

Familiemedlemmer til herboende personer med opholdstilladelse som studerende eller med henblik på arbejde indgår under statistikføringen af hhv. erhvervsområdet og studieområdet mv.

Familiemedlemmer til herboende unionsborgere (statsborgere fra et andet EU/EØS-land/Schweiz) indgår under statistikføringen på EU/EØS/Schweiz-området.

Familiemedlemmer til herboende britiske statsborgere omfattet af udtrædelsesaftalen indgår under statistikføringen vedrørende Brexit.

Tabel B.1: Ansøgninger på familiesammenføringsområdet mv.

Kategori	2019	2020	2021	2022	2023
Familiesammenføring (ægtefæller/faste samlever og mindreårige børn)	4.949	4.621	5.050	4.953	4.675
Øvrige opholdssager	915	781	920	1.236	1.707
- heraf fra anden familie	498	338	458	742	1.297
I alt	5.864	5.402	5.970	6.189	6.382

Note: Opgørelsen omfatter alle ansøgninger, både ægtefæller/faste samlever, mindreårige børn og øvrige sager (adoption mv., anden familie og øvrige sager), herunder til ophold på Færøerne og i Grønland samt i genoptagelses- og hjemvisningssager.

Kort om familiesammenføringsområdet mv.

Familiesammenføringsområdet mv. indeholder familiesammenføring (ægtefæller/faste samlever og mindreårige børn) og øvrige opholdssager.

Øvrige opholdssager omfatter ansøgninger om opholdstilladelse vedrørende bl.a. adoption, andre familiemedlemmer end mindreårige børn og ægtefæller/faste samlever (anden familie), ikke familiemæssig tilknytning til person i Danmark, dansk mindretal og tidligere dansk statsborgerskab.

Tabel B.2: Familiesammenføringsansøgninger (ægtefæller/faste samlever og børn)

Nationalitet	2019	2020	2021	2022	2023
Syrien	383	353	532	446	454
Tyrkiet	329	352	292	269	309
Filippinerne	375	295	275	271	261
Eritrea	345	196	232	241	251
Thailand	386	345	334	284	247
Ukraine	174	172	181	186	200
Pakistan	173	157	223	210	198
USA	174	276	302	224	180
Afghanistan	162	128	189	171	174
Kina	129	105	123	134	149
Storbritannien	18	42	118	142	145
Iran	158	144	146	156	136
Nepal	44	66	90	127	133
Indien	101	126	129	151	115
Irak	111	86	131	108	113
Øvrige	1.887	1.778	1.753	1.833	1.610
I alt	4.949	4.621	5.050	4.953	4.675

Note: Opgørelsen omfatter mindreårige børn og ægtefæller/faste samlever og ikke andre familiemedlemmer, adoption eller personer med tidligere dansk statsborgerskab. Tallene vedrører førstegangsansøgninger i Udlændingestyrelsen/Styrelsen for International Rekruttering og Integration, herunder til ophold på Færøerne og i Grønland samt i genoptagelses- og hjemvisnings-sager. Tallene kan omfatte flere ansøgninger for samme person.

Nationaliteterne er udvalgt på baggrund af de største nationaliteter i 2023.

Tabel B.3: Afgørelser om familiesammenføring og øvrige opholdssager

Kategori	2022			2023		
	Tilladelser	Afslag	I alt	Tilladelser	Afslag	I alt
Ægtefæller og faste samlevere	1.405	622	2.027	1.667	1.047	2.714
- heraf til herboende flygtning	276	244	520	407	467	874
- heraf til herboende indvandrere	107	115	222	209	247	456
- heraf til herboende dansk/nordisk statsborger	1.022	263	1.285	1.051	333	1.384
Familiesammenføring efter EU-reglerne	676	130	806	541	129	670
- heraf ægteskab eller fast samlivsforhold	607	108	715	509	108	617
- heraf børn	56	14	70	25	16	41
- heraf forældre/anden familie	13	8	21	7	5	12
Mindreårige børn	603	240	843	825	288	1.113
- heraf børn til herboende flygtning	156	97	253	184	114	298
- heraf børn til andre	447	143	590	641	174	815
Forældre *	1	2	3	2	2	4
- heraf til herboende indvandrere	0	2	2	0	2	2
- heraf til herboende dansk statsborger	1	0	1	2	0	2
Familiesammenføring i alt (A)	2.685	994	3.679	3.035	1.466	4.501
Øvrige opholdssager	672	222	894	1.231	372	1.603
- heraf fra anden familie	323	154	477	892	258	1.150
Øvrige opholdssager (B)	672	222	894	1.231	372	1.603
I alt A+B	3.357	1.216	4.573	4.266	1.838	6.104

* Adgangen for forældre over 60 år til at få familiesammenføring med herboende børn i Danmark blev afskaffet i 2002, men eksisterer stadig for børn, der bor i Grønland og på Færøerne. Derfor omfatter opgørelsen kun tilladelser og afslag til familiesammenføring på Færøerne og i Grønland. Afgørelser vedrørende andre familiemedlemmer (anden familie), herunder fx forældre til uledsagede mindreårige børn i Danmark, fremgår under 'Øvrige opholdssager'.

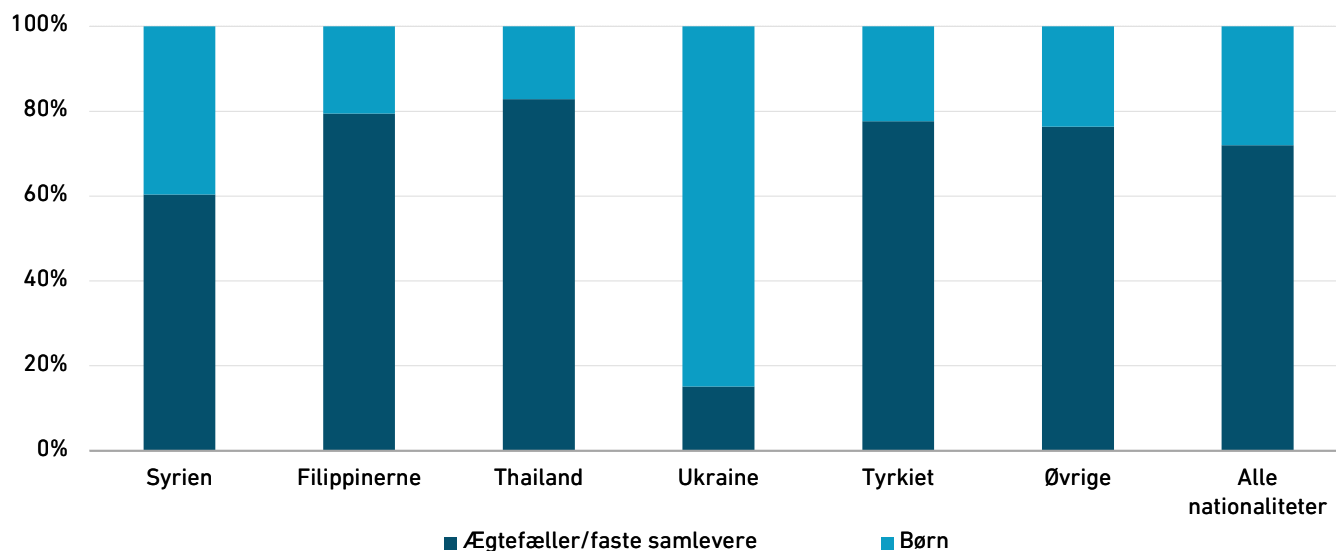
Note: Opgørelsen omfatter alle afgørelser, jf. oversigten over statistikføringen på familiesammenføringsområdet mv.

Tallene vedrører tilladelser og afslag på førstegangsansøgninger i Udlændingestyrelsen/Styrelsen for International Rekruttering og Integration, herunder til ophold på Færøerne og i Grønland samt i genoptagelses- og hjemvisningssager. Tallene kan omfatte flere afgørelser for samme person.

Tabel B.4: Familiesammenføringsafgørelser (ægtefæller/faste samleverere og børn)

Nationalitet	2022			2023		
	Tilladelser	Afslag	I alt	Tilladelser	Afslag	I alt
Syrien	175	146	321	217	274	491
Tyrkiet	145	63	208	152	119	271
Eritrea	78	79	157	143	117	260
Thailand	181	52	233	192	61	253
Filippinerne	206	29	235	204	41	245
Ukraine	130	17	147	192	20	212
Pakistan	80	37	117	121	52	173
Afghanistan	77	53	130	88	76	164
Kina	76	5	81	136	20	156
USA	143	24	167	131	23	154
Iran	80	34	114	86	57	143
Nepal	79	4	83	98	31	129
Storbritannien	110	21	131	101	27	128
Indien	101	11	112	98	15	113
Irak	45	29	74	55	50	105
Øvrige	979	390	1.369	1.021	483	1.504
I alt	2.685	994	3.679	3.035	1.466	4.501

Figur B.1: Familiesammenføringstilladelser fordelt på ægtefæller/faste samleverere og børn 2023



Note: Opgørelserne i tabellen og figuren ovenfor omfatter mindreårige børn og ægtefæller/faste samleverere og ikke andre familiemedlemmer, adoption eller personer med tidligere dansk statsborgerskab. Tallene vedrører tilladelser og afslag på førstegangsansøgninger i Udlændingestyrelsen/Styrelsen for International Rekruttering og Integration, herunder til ophold på Færøerne og i Grønland samt i genoptagelses- og hjemvisningssager. Tallene kan omfatte flere afgørelser for samme person. Nationaliteterne er udvalgt på baggrund af de største nationaliteter i 2023.

Tabel B.5: Ansøgninger om familiesammenføring efter EU-reglerne, hvor den herboende er dansk statsborger

Nationalitet	2019	2020	2021	2022	2023
Storbritannien	14	30	78	74	71
Tyrkiet	39	50	54	53	60
Filippinerne	23	32	52	47	42
Pakistan	29	22	34	31	39
USA	13	32	40	37	32
Afghanistan	21	28	23	18	26
Thailand	43	57	69	56	26
Kina	14	9	17	9	23
Kosovo	10	5	3	7	15
Nigeria	4	7	6	10	15
Øvrige	250	285	299	363	292
I alt	460	557	675	705	641

Note: Nationaliteterne er udvalgt på baggrund af de største nationaliteter i 2023.

Tabel B.6: Afgørelser vedrørende familiesammenføring efter EU-reglerne, hvor den herboende er dansk statsborger

Afgørelse	2019	2020	2021	2022	2023
Tilladelse	329	296	581	676	541
Afslag	137	97	154	130	129
I alt	466	393	735	806	670

Familiesammenføring til danske statsborgere og deres familiemedlemmer efter EU-retten

Danske statsborgere, der har benyttet EU's regler om fri bevægelighed i et andet EU/EØS-land eller Schweiz og vender tilbage til Danmark, kan under visse betingelser få deres familiemedlemmer til Danmark efter EU-retten.

Familiemedlemmer, der kan få familiesammenføring med en dansk statsborger efter EU-retten, er:

- Ægtefæller eller faste samlever

- Direkte efterkommere under 21 år (dvs. børn, børnebørn osv.) af den danske statsborger eller dennes ægtefælle/samlever

- Andre familiemedlemmer, herunder direkte efterkommere over 21 år og slægtninge i opstigende linje, under forudsætning af, at en række øvrige betingelser er opfyldt.

Familiemedlemmer, der opfylder betingelserne for familiesammenføring med en herboende dansk statsborger efter EU-retten, får udstedt et registreringsbevis eller opholdskort efter EU-opholdsbekendtgørelsen.

Se nyidanmark.dk for en nærmere introduktion til familiesammenføringsområdet mv., herunder en beskrivelse af betingelserne for at få familiesammenføring med en herboende dansk statsborger efter EU-reglerne.

Temaoversigt: Øvrige opholdssager

Tabel B.7: Afgørelser om opholdstilladelse i sager om afledt opholdsret

Afgørelse	2020	2021	2022	2023
Tilladelse	27	25	242	788
Afslag	8	11	2	114
I alt	35	36	244	902

Note: Opgørelsen vedrører tilladelser og afslag på opholdstilladelse til anden familie (forældre), jf. oversigten over statistikføringen på familiesammenføringsområdet mv., på førstegangsansøgninger samt i genoptagelses- og hjemvisningssager i Udlændingestyrelsen. Tallene kan omfatte flere afgørelser for samme person.

Afledt opholdsret

En tredjelandsforælder, der har et barn under 18 år, som er dansk statsborger, kan meddeles opholdstilladelse i Danmark, hvis der består et så kvalificeret afhængighedsforhold mellem forælderen og barnet, at barnet er tvunget til at forlade Danmark, hvis forælderen nægtes ophold her i landet.

Det er hensynet til barnets tarv, der afgør, om der kan meddeles opholdstilladelse.

Opholdstilladelsen er en såkaldt afledt opholdsret på baggrund af artikel 20 i Traktaten om Den Europæiske Unions Funktionsmåde (TEUF). Anvendelsesområdet er præciseret i en række domme fra EU-domstolen bl.a. i de forenede sager C-451/19 og C-532/19, XU og QP, af 5. maj 2022.

Tabel B.8: Opholdstilladelser i sager om afledt opholdsret

Nationalitet	2020	2021	2022	2023
USA	0	1	24	90
Tyrkiet	2	4	12	51
Thailand	2	3	24	49
Storbritannien	0	0	2	46
Filippinerne	3	2	9	42
Marokko	3	0	11	29
Libanon	1	2	7	24
Pakistan	0	0	7	24
Statsløse *	1	3	8	23
Irak	2	1	8	20
Øvrige	13	9	130	390
I alt	27	25	242	788

* Inklusiv statsløse palæstinensere.

Note: Nationaliteterne er udvalgt på baggrund af de største nationaliteter i 2023.

Temaoversigt: Familiesammenføring

Tabel B.9: Afgørelser om undladelse af inddragelse eller forlængelse af opholdstilladelser, hvor udlændingen eller udlændingens barn har været udsat for vold

Afgørelse	2019	2020	2021	2022	2023
Forlængelse af opholdstilladelse	12	7	19	26	44
Undladelse af inddragelse	16	11	14	9	41
I alt	28	18	33	35	85

Undladelse af inddragelse eller forlængelse af opholdstilladelser, hvor udlændingen eller udlændingens barn har været udsat for vold

Når betingelserne for en familiesammenføringstilladelse ikke længere er opfyldt, vurderer Udlændingestyrelsen, om der er grundlag for at inddrage eller nægte at forlænge opholdstilladelsen. Dette er eksempelvis tilfældet, hvis en ægtefællesammenført ikke længere bor sammen med sin ægtefælle.

Udlændingestyrelsen vil i den forbindelse bl.a. indhente oplysninger om årsagen til samlivsophøret. Hvis udlændingen oplyser, at samlivet er ophørt pga. vold, overgreb, misbrug eller anden overlast m.v. fra den herboende ægtefælle, vurderer Udlændingestyrelsen, om opholdstilladelsen kan bevares/forlænges på den baggrund, jf. udlændingelovens § 19, stk. 7.

Ved en sådan afgørelse bevares den oprindelige opholdstilladelse med henvisning til udlændingelovens § 19, stk. 7. Tilladelsen vil derfor ikke længere være betinget af ægtefællen, herunder samliv på fælles bopæl.

Opholdstilladelsen vil fortsat være tidsbegrænset, indtil den pågældende eventuelt opnår tidsubegrænset opholdstilladelse på baggrund af en ansøgning efter udlændingelovens § 11, stk. 3.

Tabel B.10: Afgørelser om undladelse af inddragelse eller forlængelse af opholdstilladelser, hvor den herboende ægtefælle er død

Afgørelse	2019	2020	2021	2022	2023
Forlængelse af opholdstilladelse	8	18	12	41	38
Undladelse af inddragelse	24	17	13	23	57
I alt	32	35	25	64	95

Undladelse af inddragelse eller forlængelse af opholdstilladelser, hvor den herboende ægtefælle er afgået ved døden

Når betingelserne for en familiesammenføringstilladelse ikke længere er opfyldt, vurderer Udlændingestyrelsen, om der er grundlag for at inddrage eller nægte at forlænge opholdstilladelsen. Dette er eksempelvis tilfældet, hvis en ægtefællesammenførts herboende ægtefælle afgår ved døden.

Udlændingestyrelsen vil i et sådant tilfælde vurdere, om opholdstilladelsen kan bevares/forlænges jf. udlændingelovens § 19, stk. 8.

Ved en sådan afgørelse bevares den oprindelige opholdstilladelse med henvisning til udlændingelovens § 19, stk. 8. Opholdstilladelsen vil fortsat være tidsbegrænset, indtil den pågældende eventuelt opnår tidsubegrænset opholdstilladelse på baggrund af en ansøgning efter udlændingelovens § 11, stk. 3.

C) FORDREVNE FRA UKRAINE (SÆRLOV)

Tabel C.1: Ansøgninger om opholdstilladelse efter særlov *

Kategori	2022	2023
Danmark	36.924	9.830
Færøerne	113	82
I alt	37.037	9.912

* Omfatter lov om midlertidig opholdstilladelse til personer, der er fordrevet fra Ukraine, og anordning om ikrafttræden for Færøerne af lov om midlertidig opholdstilladelse til personer, der er fordrevet fra Ukraine.

Introduktion til opholdstilladelser til personer, der er fordrevet fra Ukraine

Der kan med visse undtagelser gives opholdstilladelse til en person, der:

- er ukrainsk statsborger og den 1. februar 2022 eller senere er udrejst af Ukraine, hvor den pågældende den 1. februar 2022 eller senere havde bopæl,
- den 24. februar 2022 havde status som flygtning i Ukraine og den 1. februar 2022 eller senere er udrejst af Ukraine, eller
- er ukrainsk statsborger eller den 24. februar 2022 havde status som flygtning i Ukraine og opholdt sig eller havde opholdstilladelse i Danmark/på Færøerne den 24. februar 2022.

For opholdstilladelse på Færøerne var skæringsdatoen for udrejse af Ukraine den 24. februar 2022.

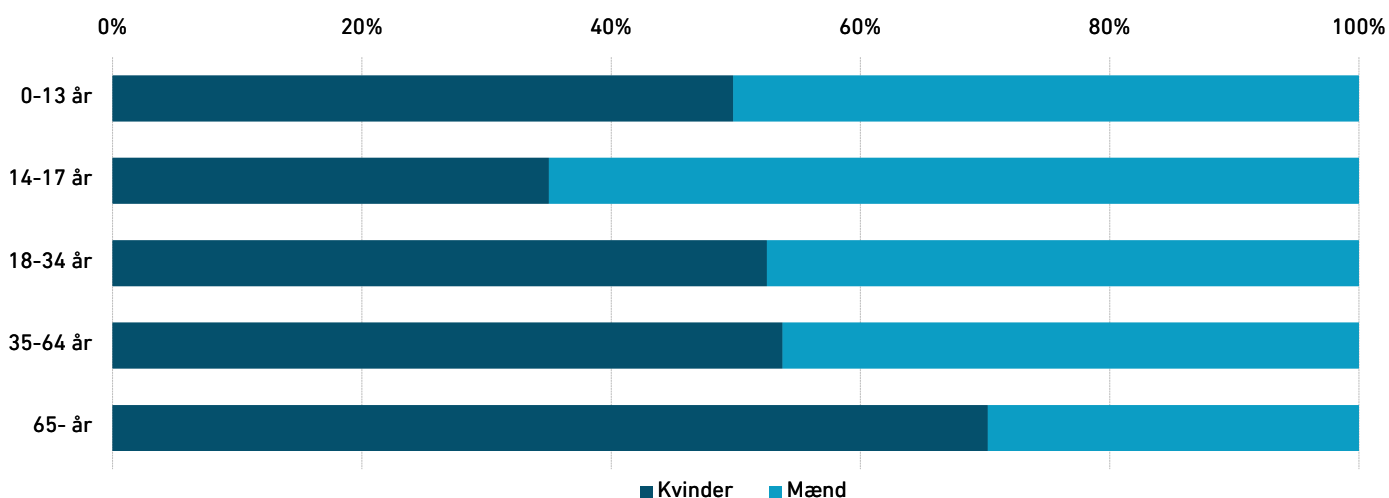
Derudover kan visse familiemedlemmer til disse personer få opholdstilladelse. Familiemedlemmer er i denne sammenhæng:

- samlevende ægtefæller/faste samlevere,
- ugifte børn under 18 år,
- nære familiemedlemmer, som har boet sammen med og har været forsørget af personen, og
- øvrige familiemedlemmer, som har etableret et beskyttelsesværdigt familieliv, og som bor sammen med personen.

Det er Udlændingestyrelsen, der træffer afgørelse om opholdstilladelse efter lov om midlertidig opholdstilladelse til personer, der er fordrevet fra Ukraine, og efter anordningen for Færøerne.

Se nyidanmark.dk for en nærmere introduktion, herunder betingelserne for at få opholdstilladelse.

Figur C.1: Ansøgninger om opholdstilladelse efter særlov - fordelt på køn og aldersgrupper 2023 *



* Omfatter lov om midlertidig opholdstilladelse til personer, der er fordrevet fra Ukraine.


Tabel C.2: Afgørelser efter særlov *

Kategori/afgørelse	2022	2023
Danmark	33.413	8.672
- heraf tilladelser	32.809	8.309
- heraf afslag	604	363
Færøerne	108	79
- heraf tilladelser	106	74
- heraf afslag	2	5
I alt	33.521	8.751

* Omfatter lov om midlertidig opholdstilladelse til personer, der er fordrevet fra Ukraine, og anordning om ikrafttræden for Færøerne af lov om midlertidig opholdstilladelse til personer, der er fordrevet fra Ukraine.

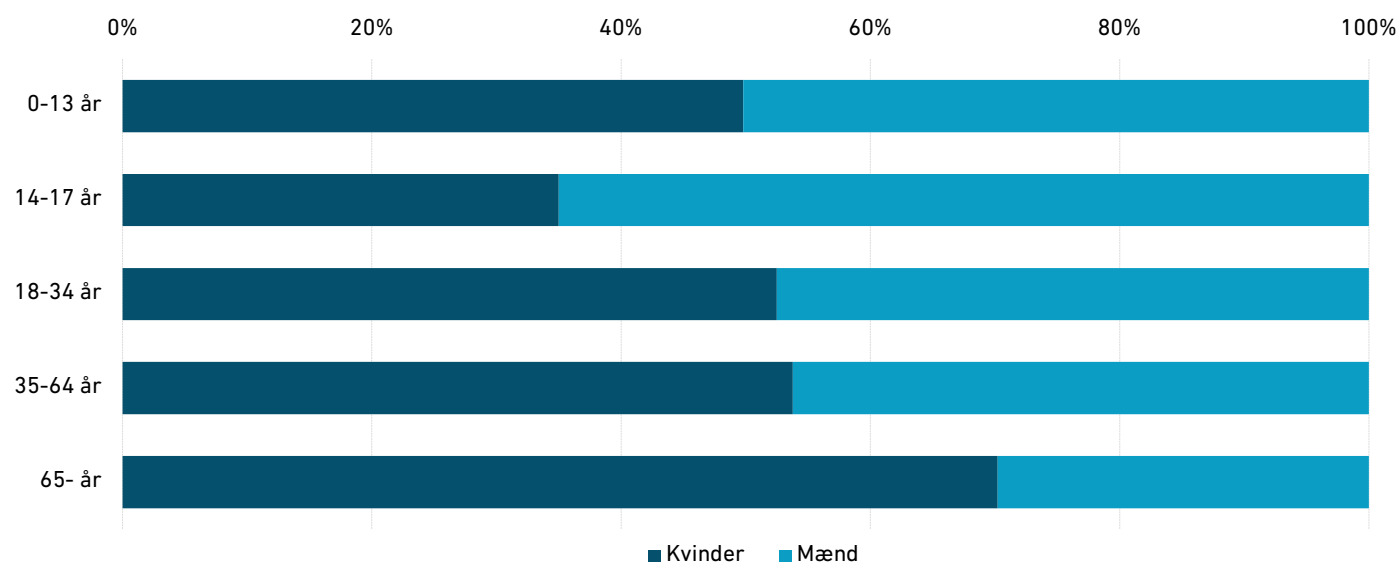
Note: Opgørelsen omfatter ikke afvisninger efter særlovens § 5, som fx kan være begrundet i, at ansøgeren ud over at være statsborger i Ukraine også er statsborger i et andet land, eller fordi ansøgeren har opholdstilladelse i et andet land.

Figur C.2: Afgørelser efter særlov - fordelt på afgørelsestype og køn 2023 *



* Omfatter lov om midlertidig opholdstilladelse til personer, der er fordrevet fra Ukraine.

Figur C.3: Tilladelser efter særlov - fordelt på køn og aldersgrupper 2023 *



* Omfatter lov om midlertidig opholdstilladelse til personer, der er fordrevet fra Ukraine.

Tabel C.3: Antal visiteringer af personer med opholdstilladelse efter særloven fordelt på regioner og kommuner 2023

Kommuner i:	Personer
Region Hovedstaden	2.905
- heraf Københavns Kommune	978
- heraf Frederiksberg Kommune	165
- heraf Gladsaxe Kommune	118
- heraf Helsingør Kommune	110
- heraf Gentofte Kommune	109
Region Sjælland	1.200
- heraf Roskilde Kommune	122
- heraf Næstved Kommune	120
- heraf Slagelse Kommune	111
- heraf Holbæk Kommune	100
- heraf Guldborgsund Kommune	86
Region Syddanmark	1.437
- heraf Odense Kommune	299
- heraf Vejle Kommune	156
- heraf Esbjerg Kommune	121
- heraf Kolding Kommune	112
- heraf Sønderborg Kommune	86
Region Midtjylland	1.686
- heraf Aarhus Kommune	453
- heraf Horsens Kommune	133
- heraf Randers Kommune	119
- heraf Viborg Kommune	118
- heraf Silkeborg Kommune	114
Region Nordjylland	637
- heraf Aalborg Kommune	218
- heraf Mariagerfjord Kommune	86
- heraf Frederikshavn Kommune	79
- heraf Hjørring Kommune	70
- heraf Vesthimmerlands Kommune	42
Danmark i alt	7.865

Note: Der er ikke alle personer, der meddeles opholdstilladelse efter særloven i Danmark, som skal visiteres til boligplacering til en kommune i Danmark. Det gælder bl.a. personer, der allerede har en opholdstilladelse i Danmark. Dermed kan antallet af afgørelser om visitering i Danmark være lavere end antallet af meddelte opholdstilladelser. Kommunerne er udvalgt på baggrund af, hvilke kommuner der havde det største antal visiteringer i 2023.

Temaoversigt: Fordrevne fra Ukraine (særlov)

Tabel C.4: Forlængelser af opholdstilladelse efter særlov *

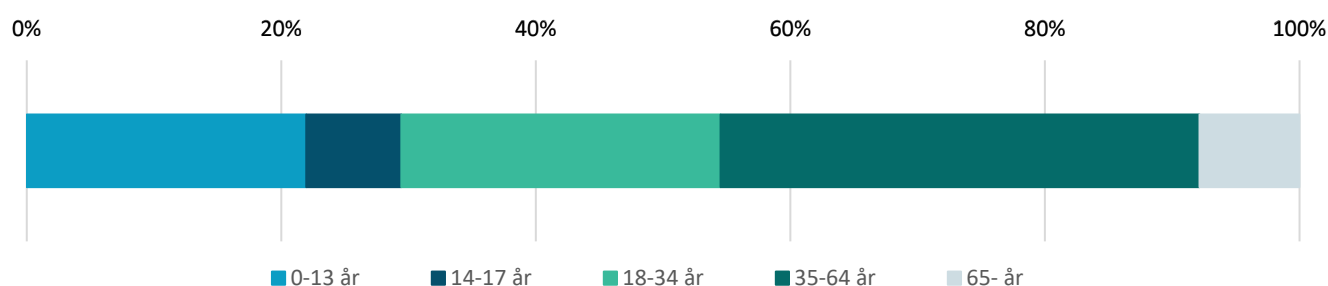
Kategori	2023
Danmark	27.020
Færøerne	4
I alt	27.024

* Omfatter forlængelser af opholdstilladelser efter lov om midlertidig opholdstilladelse til personer, der er fordrevet fra Ukraine, og anordning om ikrafttræden for Færøerne af lov om midlertidig opholdstilladelse til personer, der er fordrevet fra Ukraine.

Forlængelse af opholdstilladelse til personer, der er fordrevet fra Ukraine

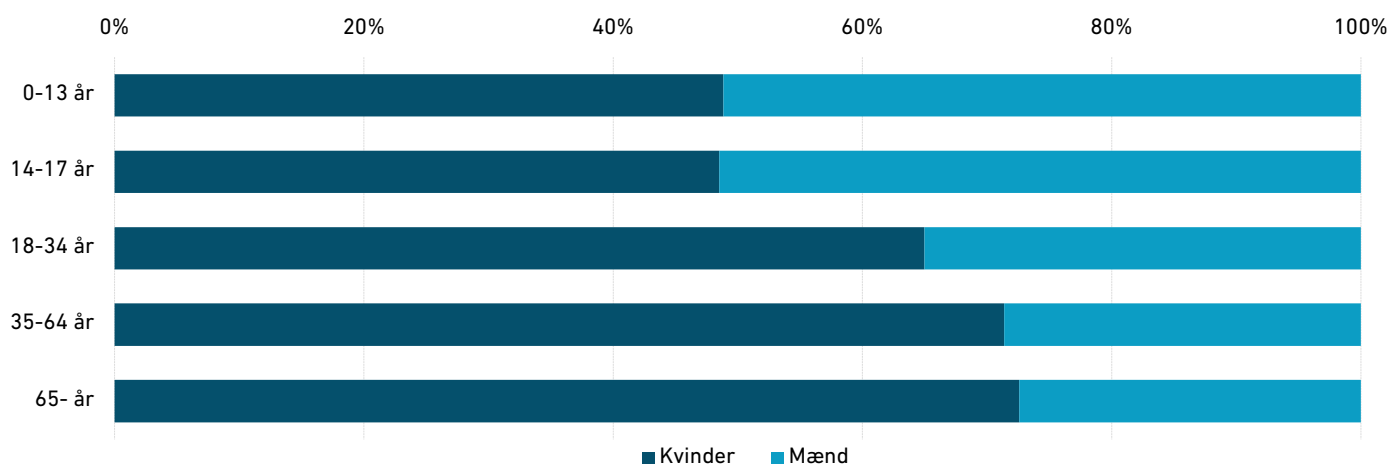
Udlændinge- og integrationsministeren besluttede den 3. november 2023, at opholdstilladelser meddelt efter lov om midlertidig opholdstilladelse til personer, der er fordrevet fra Ukraine, kunne forlænges til den 17. marts 2025. Bestemmelsen om forlængelse af opholdstilladelserne trådte i kraft på Færøerne den 16. november 2023. Udlændingestyrelsen har forlænget de opholdstilladelser, hvor betingelserne herfor var opfyldt.

Figur C.4: Forlængelser af opholdstilladelse efter særlov - fordelt på aldersgrupper 2023 *



* Omfatter forlængelser af opholdstilladelser efter lov om midlertidig opholdstilladelse til personer, der er fordrevet fra Ukraine.

Figur C.5: Forlængelser af opholdstilladelse efter særlov - fordelt på køn og aldersgrupper 2023 *



* Omfatter forlængelser af opholdstilladelser efter lov om midlertidig opholdstilladelse til personer, der er fordrevet fra Ukraine.

D) ERHVERV

Introduktion til erhvervsområdet

Erhvervsområdet dækker over en bred vifte af forskellige muligheder for at få ret til ophold og arbejde i Danmark.

Mulighederne for at kunne opholde sig og arbejde i Danmark afhænger bl.a. af ansøgerens nationalitet, da der er forskellige regler for henholdsvis nordiske statsborgere, unionsborgere, statsborgere i EØS-lande/Schweiz og tredjelandsstatsborgere.

Statsborgere fra de nordiske lande kan uden tilladelse indrejse og opholde sig i Danmark og er fritaget for kravet om arbejdstilladelse.

Unionsborgere og statsborgere i EØS-lande og Schweiz, der ønsker at opholde sig i Danmark på baggrund af erhvervsaktivitet, har som udgangspunkt ret til at opholde sig i Danmark, men skal ved ophold i mere end 3 måneder (og hertil 6 måneder for jobsøgende) lade sig registrere hos Styrelsen for International Rekruttering og Integration.

Alle personer i ovennævnte gruppe er fritaget for kravet om arbejdstilladelse.

Unionsborgere og statsborgere i EØS-lande og Schweiz, som ønsker at opholde sig og arbejde i Grønland og på Færøerne, skal have særskilt tilladelse hertil.

Tredjelandsstatsborgere er omfattet af udlændingelovens krav om opholds- og arbejdstilladelse, når de ønsker at arbejde i Danmark.

Visse tredjelandsstatsborgere er dog **fritaget** for at skulle have en opholds- eller arbejdstilladelse for at kunne arbejde i Danmark. Et eksempel på dette er personale i udenlandske tog og biler i international trafik.

Endvidere er der visse tredjelandsstatsborgere, som kan arbejde uden arbejdstilladelse i Danmark, hvis opholdet varer max. **3 måneder** fra indreisen. Eksempler på dette er medarbejdere i koncernforbundne virksomheder, forskere og gæsteforskere, foredragsholdere, visse kunstnere samt montører, konsulenter og instruktører, hvis de er omfattet af den såkaldte montørregel.

Fritagelsen for kravet om arbejdstilladelse fritager dog ikke for kravet om visum. En udlænding skal derfor under alle omstændigheder have visum, hvis han eller hun hører til de statsborgere, for hvem der er visumpligt for at kunne rejse ind i Danmark.

Tredjelandsstatsborgeres ansøgning om ophold efter en af erhvervsordningerne behandles som hovedregel af Styrelsen for International Rekruttering og Integration. Det gælder også om opholds- og arbejdstilladelser i Grønland og på Færøerne og ansøgninger efter stand still-klausulen i associeringsaftalen mellem EU og Tyrkiet. Ansøgninger alene på baggrund af associeringsaftalen mellem EU og Tyrkiet behandles af Udlændingestyrelsen.

Se nydanmark.dk for en nærmere introduktion til erhvervsområdet, herunder sagsbehandlingen.

Oversigt over statistikføringen på erhvervsområdet

Hovedinddeling for erhverv Eksempler på personer omfattet af de enkelte kategorier

		<i>Hovedinddeling for erhverv Eksempler på personer omfattet af de enkelte kategorier</i>	
Erhverv	1. Beløbsordningen	Personer, som er tilbudt arbejde med årlig indkomst på mindst 465.000 kr. (2023-niveau). Indkomstgrænsen reguleres årligt	
	2. Den supplerende beløbsordning	Personer, som er tilbudt arbejde med årlig indkomst på mindst 375.000 kr. (2023-niveau). Indkomstgrænsen reguleres årligt	
	3. Boreplatform og lignende	Personer, som er ansat på en flytbar boreplatform, et boreskib eller et andet fartøj, som kortvarigt kommer ind på dansk område for at udføre arbejde, typisk som led i en kontrakt med en virksomhed i Danmark	
	4. Familiemæssig tilknytning til person med opholdstilladelse mv. på erhvervsområdet	Ægtefæller og mindreårige børn mv. til personer, der er meddelt opholdstilladelse mv. efter en af erhvervsordningerne i Danmark	
	5. Fast track-ordningen	Personer, der er tilbudt ansættelse i en certificeret virksomhed, og som lever op til betingelserne i et af fast track-ordningens 5 spor	
	6. Forskere og gæsteforskere	Personer, der er tilbudt ansættelse som forsker på et universitet eller i en virksomhed	
	7. Landbrug	Personer, der er ansat i landbruget som driftsledere eller fodermestre	
	8. Lønarbejde på Færøerne/i Grønland og medfølgende familie	Personer, som er tilbudt arbejde på Færøerne eller i Grønland, og familiemedlemmer til disse personer	
	9. Positivlisterne	Personer, der er tilbudt ansættelse i en stilling, hvor der er mangel på arbejdskraft. Positivlisterne dækker over positivlisten for personer med en videregående uddannelse og positivlisten for faglærte	
	10. Start-up Denmark	Personer, der driver selvstændig erhvervsvirksomhed i Danmark på baggrund af en godkendelse fra ekspertpanel nedsat af Erhvervsstyrelsen	
	11. Øvrige sager	Personer, som får tilladelse pba. arbejdsmarkedstilknytning, Associeringsaftalen, Associering stand still-klausulen, etableringskort, jobsøgningsophold ved uforskyldt ledighed, særlige individuelle kvalifikationer og ansøgning som trainees, som falder udenfor ovenstående kategorier	

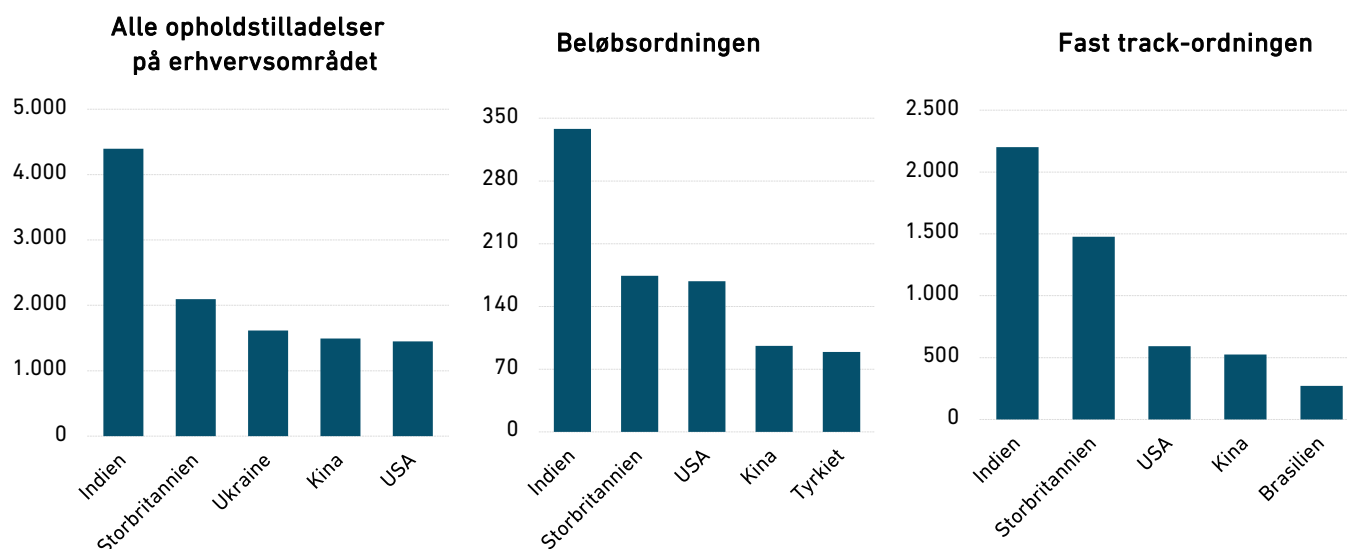
Tabel D.1: Opholdstilladelser på erhvervsområdet

Kategori	2022 I alt	udvalgte nationaliteter 2023				2023 I alt
		Indien	Storbri- tannien	Ukraine	Kina	
Fast track-ordningen *	7.989	2.202	1.477	143	526	8.014
Familiemæssig tilknytning til person med opholdstilladelse på erhvervsområdet	6.779	1.647	179	470	458	5.690
Lønarbejde på Færøerne/i Grønland og medfølgende familie	3.026	22	28	9	43	2.600
Beløbsordningen	2.221	338	174	74	96	1.672
Landbrug	1.232	28	0	835	0	1.170
Den supplerende beløbsordning		27	16	20	211	587
Boreplatform og lignende	1.171	3	150	24	0	346
Forskere og gæsteforskere	390	34	9	2	66	327
Positivlisten for personer med en videregående uddannelse	214	21	4	6	1	202
Positivlisten for faglærte	171	4	6	17	2	147
Start-up Danmark	23	3	2	0	1	37
Øvrige **	1.364	66	48	13	88	785
I alt	24.580	4.395	2.093	1.613	1.492	21.577

* I 2022 bestod fast track-ordningen af 4 spor, mens den fra 1. april 2023 består af 5 spor.

** Kategorien indeholder arbejdsmarkedstilknytning, Associeringsaftalen, Associering stand still-klausulen, etableringskort, jobsøgningsophold ved uforskyldt ledighed, trainees, særlige individuelle kvalifikationer, øvrigt lønarbejde - herunder idrætsudøvere og trænere - samt greencard. Opholdstilladelse efter Associeringsaftalen behandles af Udlændingestyrelsen i første instans. Associeringsaftalen udgjorde 18 og 11 tilladelser i hhv. 2022 og 2023.

Figur D.1: Opholdstilladelser på erhvervsområdet - største nationaliteter 2023



Tabel D.2: Opholdstilladelser fordelt på udvalgte ordninger på erhvervsområdet

udvalgte ordninger 2023

Nationalitet	2022 I alt	udvalgte ordninger 2023						2023 I alt
		Fast track- ordningen	Beløbs- ordningen	Supple- rende beløbs- ordning	Forskere og gæste- forskere	Etable- ringskort*	Start-up Denmark	
Indien	2.695	2.202	338	27	34	15	3	2.619
Storbritannien	1.836	1.477	174	16	9	3	2	1.681
Kina	847	526	96	211	66	48	1	946
USA	979	591	168	14	40	10	9	832
Tyrkiet	417	254	89	38	22	2	2	407
Brasilien	327	272	29	1	31	2	0	335
Øvrige	4.202	2.692	778	280	125	78	20	3.975
I alt	11.303	8.014	1.672	587	327	158	37	10.795

* Etableringskortordningen ophørte den 1. april 2023.

Udvalgte ordninger på erhvervsområdet 2023

Fast track-ordningen giver mulighed for hurtig og fleksibel jobstart for højtqualificeret udenlandsk arbejdskraft og gør det lettere for certificerede virksomheder at hente medarbejdere med særlige kompetencer eller kvalifikationer til Danmark. Fast track-ordningen omfatter 5 spor for opholdstilladelser, hvoraf beløbssporet - der følger beløbsordningen - er det mest anvendte.

Beløbsordningen er en ordning, hvorefter udlændinge, som er tilbudt et job med en årsløn på mindst 465.000 kr. (2023-niveau), kan søge opholds- og arbejdstilladelse uanset branche, stillingens karakter og uden hensyntagen til, om der er mangel på arbejdskraft på området.

Den supplerende beløbsordning er en ordning, der supplerer den ordinære beløbsordning, da udlændinge, som er tilbudt et job med en årsløn på mindst 375.000 kr. (2023-niveau), kan søge opholds- og arbejdstilladelse uanset branche og stillingens karakter. Ordningen blev indført den 1. april 2023 og er betinget af den aktuelle mangel på arbejdskraft. Ordningen er gældende, så længe de seneste 3 måneders sæsonkorrigerede bruttoledighed i gennemsnit overstiger 3,75 pct.

Forskere og gæsteforskere har særlig let adgang til at komme til Danmark for at arbejde med forskning og undervise på et universitet eller i en privat virksomhed.

Etableringskort gav personer, der havde afsluttet en dansk bachelor-, professionsbachelor-, kandidat- eller Ph.D.-uddannelse mulighed for at blive i Danmark for at finde fodfæste på det danske arbejdsmarked. Etableringskortordningen ophørte den 1. april 2023 og blev erstattet af et automatisk tildelt **jobsøgningsophold**, der giver visse personer mulighed for at søge arbejde i op til 3 år efter endt uddannelse. Sammen med opholdstilladelsen til jobsøgning gives en begrænset arbejdstilladelse, mens personer kan søge særskilt om en arbejdstilladelse uden begrænsning.

Start-up Denmark giver udenlandske iværksættere med en innovativ forretningsidé, som kan bidrage til vækst og nye arbejdspladser i Danmark, mulighed for at få opholds- og arbejdstilladelse til at drive selvstændig erhvervsaktivitet i Danmark.

Se nyidanmark.dk for en nærmere beskrivelse af ordningerne på erhvervsområdet.

Tabel D.3: Opholdstilladelser efter beløbsordningen - fordelt på jobfunktion

Kategori (jobfunktion)	2022 I alt	udvalgte nationaliteter 2023				2023 I alt
		Indien	Storbri- tannien	USA	Kina	
IT-medarbejdere	418	98	6	16	10	240
Ingeniører	244	39	17	13	8	154
Hotel- og restaurantmedarbejdere	145	7	0	0	32	76
Ledere (Hovedgruppe 1 i DISCO 88)	86	12	10	23	0	69
Læger	102	1	0	0	0	65
Øvrigt sundhedspersonale	23	0	0	0	0	17
Forskere	6	2	1	1	2	10
Samfundsvidenskab og økonomi	23	3	0	1	0	10
Undervisning, pædagogisk arbejde mv.	3	0	2	0	0	10
Medarbejdere inden for servicebranchen	21	1	1	0	0	6
Videnmedarbejdere inden for teknologi og naturvidenskab	15	1	0	0	0	5
Øvrige på beløbsordningen	1.135	174	137	114	44	1.010
I alt	2.221	338	174	168	96	1.672

Tabel D.4: Opholdstilladelser efter den supplerende beløbsordning - fordelt på jobfunktion

Kategori (jobfunktion)	2022 I alt	udvalgte nationaliteter 2023				2023 I alt
		Kina	Vietnam	Nepal	Tyrkiet	
Hotel- og restaurantmedarbejdere		193	7	32	15	326
Medarbejdere inden for servicebranchen		0	8	1	2	20
IT-medarbejdere		2	0	0	0	8
Ingeniører		1	0	0	1	3
Undervisning, pædagogisk arbejde mv.		0	0	0	0	3
Øvrigt sundhedspersonale		0	0	0	0	1
Øvrige på den supplerende beløbsordning		15	34	11	20	226
I alt		211	49	44	38	587

Tabel D.5: Opholdstilladelser efter fast track-ordningen - fordelt på jobfunktion

Kategori (jobfunktion)	2022 I alt	udvalgte nationaliteter 2023				2023 I alt
		Indien	Storbri- tannien	USA	Kina	
Forskere	877	133	42	54	231	888
Ingeniører	788	316	106	31	40	860
IT-medarbejdere	881	430	36	31	24	710
Ledere (Hovedgruppe 1 i DISCO 88)	357	36	108	62	10	277
Hotel- og restaurantmedarbejdere	46	14	1	0	26	92
Medarbejdere inden for servicebranchen	14	2	5	1	0	34
Videnmedarbejdere inden for teknologi og naturvidenskab	44	11	1	3	1	24
Samfundsvidenskab og økonomi	39	4	4	1	0	19
Undervisning, pædagogisk arbejde mv.	19	1	1	2	1	10
Øvrigt sundhedspersonale	10	2	3	1	0	10
Læger	1	0	1	1	0	8
Øvrige på fast track-ordningen	4.913	1.253	1.169	404	193	5.082
I alt	7.989	2.202	1.477	591	526	8.014

Tabel D.6: Opholdstilladelser efter fast track-ordningen - fordelt på spor

Kategori (spor)	2022 I alt	udvalgte nationaliteter 2023				2023 I alt
		Indien	Storbri- tannien	USA	Kina	
Beløbssporet	5.971	1.493	1.013	353	226	5.352
Korttidssporet	1.171	482	420	183	41	1.436
Forskersporet	846	128	41	52	229	870
Det supplerende beløbsspor		99	2	3	30	355
Uddannelsessporet	1	0	1	0	0	1
I alt	7.989	2.202	1.477	591	526	8.014

Tabel D.7: Opholdstilladelser efter positivlisten for personer med en videregående uddannelse

Nationalitet	2022 I alt	udvalgte områder 2023			2023 I alt
		Læger	IT- medarbejdere	Ingeniører mv.	
Irak	30	40	0	0	43
Iran	27	10	2	0	36
Indien	27	0	9	5	21
Øvrige	130	21	20	15	102
I alt	214	71	31	20	202

Tabel D.8: Opholdstilladelser efter reglerne om særlige individuelle kvalifikationer, trainees og landbrug

Nationalitet	2022 I alt	områder 2023			2023 I alt
		Landbrug	Særlige individuelle kvalifikationer	Trainee	
Ukraine	1.064	835	6	0	841
USA	119	0	87	22	109
Filippinerne	46	89	0	0	89
Vietnam	53	81	2	2	85
Indien	42	28	8	23	59
Øvrige	429	137	230	80	447
I alt	1.753	1.170	333	127	1.630

Uddrag vedrørende øvrigt erhverv

Særlige individuelle kvalifikationer: Der kan gives opholdstilladelse til en udlænding, hvis udførelsen af det konkrete arbejde, som pågældende bliver tilbudt, knytter sig så meget til den pågældende udlænding, at kun den pågældende må antages at kunne varetage det. For eksempel til professionelle idrætsudøvere og trænere, specialiserede kokke og artister i cirkusbranchen.

Trainee: En udlænding har mulighed for at få opholds- og arbejdstilladelse som trainee for at arbejde i en virksomhed i Danmark i en kortere periode med det formål at uddanne sig.

Landbrug: En udlænding har mulighed for at få opholds- og arbejdstilladelse, hvis vedkommende er ansat i landbruget som driftsleder eller fodermester.

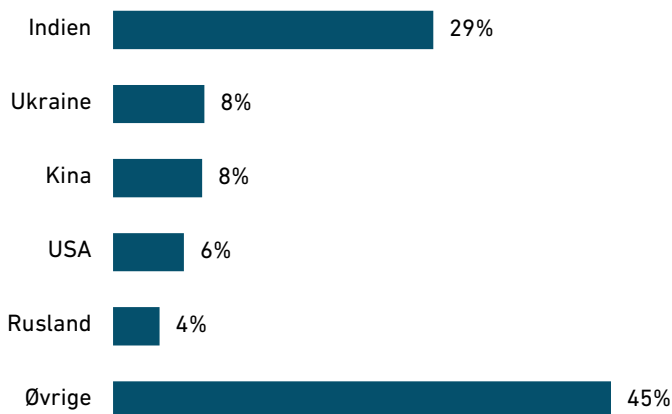
Tabel D.9: Opholdstilladelser til lønarbejde på Færøerne/i Grønland og medfølgende familie

Kategori	2022 I alt	områder 2023		2023 I alt
		Færøerne	Grønland	
Filippinerne	735	194	425	619
Polen	582	376	112	488
Rumænien	251	140	13	153
Thailand	145	24	107	131
Canada	69	11	119	130
Øvrige	1.244	653	426	1.079
I alt	3.026	1.398	1.202	2.600

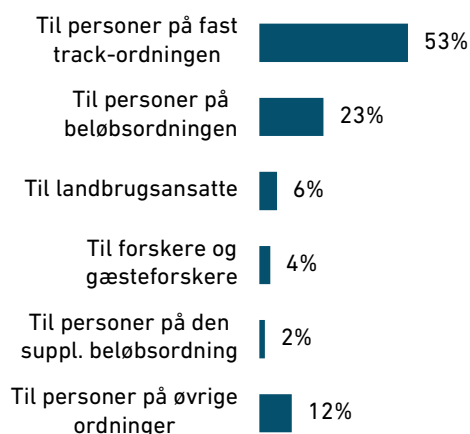
Tabel D.10: Opholdstilladelser til medfølgende familie - fordelt på kategorier

Kategori	2022 I alt	udvalgte nationaliteter 2023				2023 I alt
		Indien	Ukraine	Kina	USA	
Til personer på fast track-ordningen	3.650	1.192	66	139	220	3.028
Til personer på beløbsordningen	1.465	316	52	176	102	1.306
Til landbrugsansatte	662	4	307	0	0	359
Til forskere og gæsteforskere	284	26	6	32	28	220
Til personer på den supplerende beløbsordning		0	1	63	2	114
Til personer på øvrige ordninger	718	109	38	48	13	663
I alt	6.779	1.647	470	458	365	5.690

Figur D.2: Tilladelser til medfølgende familie - fordelt på største nationaliteter 2023



Figur D.3: Tilladelser til medfølgende familie - fordelt på største kategorier 2023



E) STUDIE MV.

Introduktion til studieområdet mv.

Studieområdet mv. dækker over en bred vifte af forskellige grundlag, der giver ret til ophold i Danmark.

Mulighederne for at få tilladelse til at studere mv. i Danmark er ikke ens for alle statsborgere. Der er forskellige regler for nordiske statsborgere, unionsborgere, statsborgere fra et EØS-land/Schweiz og tredjelandsstatsborgere.

Statsborgere fra de nordiske lande kan uden tilladelse indrejse og opholde sig i Danmark, herunder også studere mv.

Unionsborgere og statsborgere fra EØS-lande og Schweiz, der ønsker at studere ved en videregående uddannelse i Danmark eller tage ophold som au pair eller praktikant mv., er omfattet af reglerne i EU-opholdsbekendtgørelsen.

Religiøse forkyndere mv. samt studerende på grund- og ungdomsuddannelser eller ved folkehøjskoler skal søge om opholdstilladelse efter udlændingelovens regler, medmindre de opfylder betingelserne i EU-opholdsbekendtgørelsen.

Tredjelandsstatsborgere skal søge om opholdstilladelse som studerende, au pair eller praktikant mv. efter udlændingelovens regler.

Tredjelandsstatsborgeres ansøgning om ophold som studerende mv. behandles som hovedregel af Styrelsen for International Rekruttering og Integration. Det gælder dog ikke ansøgninger vedrørende religiøse forkyndere og Friby-ordningen samt familiemedlemmer til personer på disse ordninger. Disse behandles af Udlændingestyrelsen.

Se nyidanmark.dk for en nærmere introduktion til studieområdet mv., herunder sagsbehandlingen.

Oversigt over statistikføringen på studieområdet mv.

	<i>Hovedinddeling for studie mv.</i>	<i>Eksempler på personer omfattet af de enkelte kategorier</i>
Studie mv.	1. Au pair	Personer, som opholder sig hos en værtsfamilie med det formål at forbedre deres sproglige og eventuelle faglige kundskaber samt udvide deres kulturelle horisont ved at forbedre deres kendskab til opholdslandet
	2. Autorisation	Personer, der søger om opholdstilladelse med henblik på at opnå autorisation som læge, tandlæge eller sygeplejerske i Danmark
	3. Familiemæssig tilknytning til person med opholdstilladelse på studieområdet mv.	Ægtefæller og mindreårige børn til personer, der har studietilladelse mv. i Danmark, samt til religiøse forkyndere mv. og personer på Friby-ordningen
	4. Friby-ordningen	Ophold til forfattere mv., hvis ytringsfrihed krænkes i deres hjemland. Familiemedlemmer til personer på denne ordning fremgår under 'Familiemæssig tilknytning'
	5. Praktikanter	Praktikanter inden for bl.a. landbrugs- og skovbrugsområdet, arkitekt-området og sundhedsområdet
	6. Religiøse forkyndere mv.	Religiøse forkyndere, missionærer eller personer, der ønsker at virke inden for et religiøst ordenssamfund i Danmark, og som kan dokumentere tilknytning til et anerkendt eller godkendt trossamfund i Danmark. Familiemedlemmer til personer på denne ordning fremgår under 'Familiemæssig tilknytning'
	7. Studie på Færøerne/i Grønland og medfølgende familie	Ophold til studie på Færøerne og i Grønland og familiemedlemmer til personer på disse ordninger
	8. Uddannelse (inkl. Ph.D.)	Studerende på videregående uddannelser, studerende på adgangsgivende kurser til videregående uddannelser, kurser på folkehøjskoler samt grund- eller ungdomsuddannelser
	9. Volontører og Working Holiday	Volontør og Working Holiday (arbejdsferieaftale)

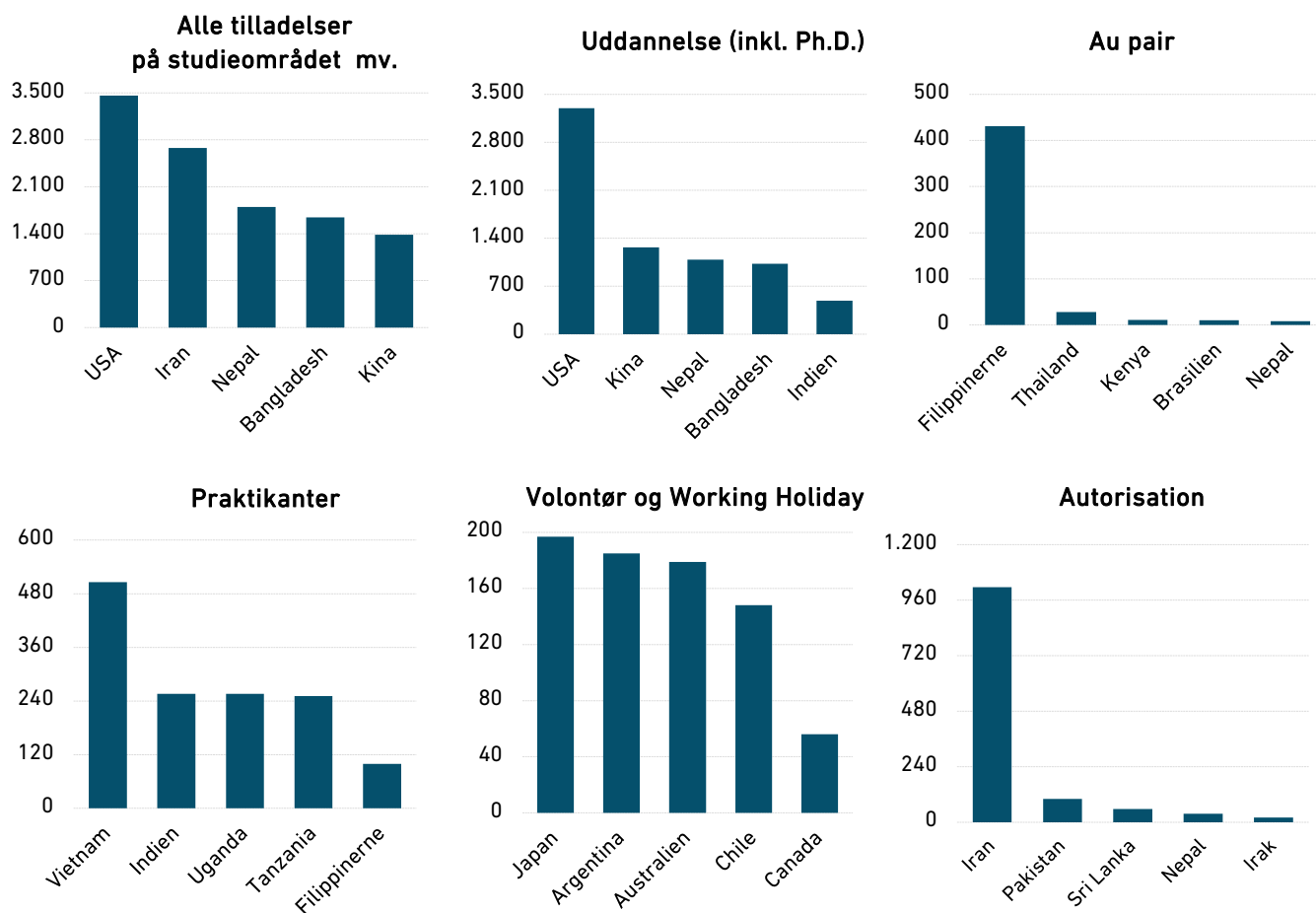
Tabel E.1: Opholdstilladelser på studieområdet mv.

Kategori	2022	udvalgte nationaliteter 2023				2023
	I alt	USA	Iran	Nepal	Bangladesh	I alt
Uddannelse (inkl. Ph.D.)	9.724	3.299	165	1.088	1.027	10.908
Familiemæssig tilknytning til person med opholdstilladelse på studieområdet mv. *	1.850	24	1.486	650	549	3.492
Praktikanter	2.028	57	10	12	55	2.111
Autorisation	528	1	1.016	37	12	1.281
Volontør og Working Holiday	757	6	0	3	0	879
Au pair	678	2	0	8	0	533
Religiøse forkyndere mv. **	62	64	0	0	0	96
Studie på Færøerne/i Grønland og medfølgende familie	120	5	1	0	0	56
Friby-ordningen **	1	0	0	0	0	0
I alt	15.748	3.458	2.678	1.798	1.643	19.356

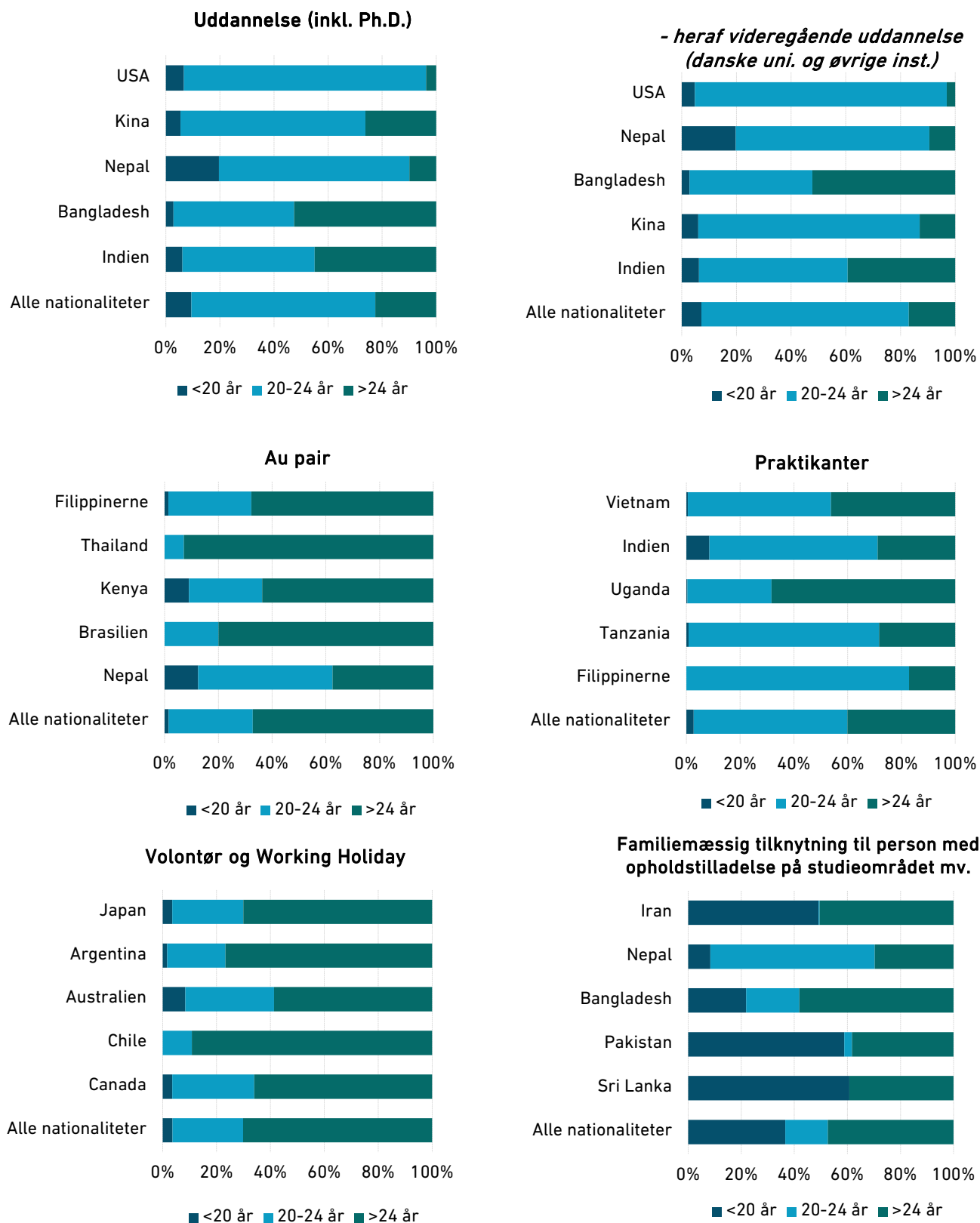
* Medfølgende familie til religiøse forkyndere mv. og til Friby-ordningen behandles af Udlændingestyrelsen i første instans. Medfølgende familie til disse udgjorde 46 tilladelser i 2022 og 44 tilladelser i 2023.

** Behandles af Udlændingestyrelsen i første instans.

Figur E.1: Opholdstilladelser på studieområdet mv. - udvalgte kategorier og største nationaliteter 2023



**Figur E.2: Opholdstilladelser på studieområdet mv.
- fordelt på nationaliteter og alder 2023**



Tabel E.2: Opholdstilladelser med henblik på uddannelse (inkl. Ph.D.)

Nationalitet	2022 I alt	udvalgte kategorier 2023				2023 I alt	2023 Andel
		Videregående uddannelse, danske universiteter *	Videregående uddannelse, øvrige institutioner *	Ph.D.	Grund- og ungdomsuddannelse		
USA	3.118	617	2.570	30	43	3.299	30%
Kina	1.189	936	83	227	4	1.277	12%
Nepal	664	88	983	3	0	1.088	10%
Bangladesh	468	618	401	8	0	1.027	9%
Indien	519	205	189	80	2	489	5%
Japan	466	111	24	10	18	441	4%
Australien	295	374	20	3	21	432	4%
Canada	347	273	38	11	11	342	3%
Øvrige	2.658	1.536	248	416	131	2.513	23%
I alt	9.724	4.758	4.556	788	230	10.908	100%

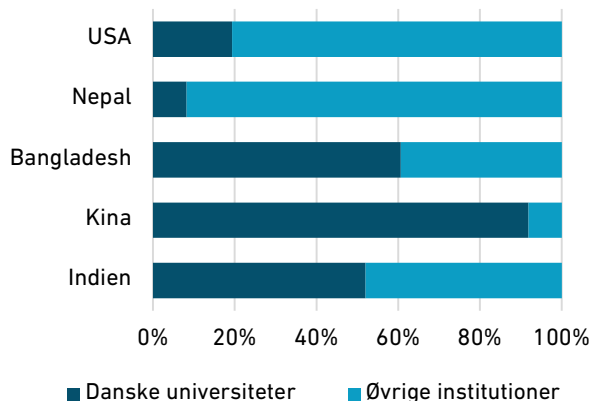
Uddannelse i Danmark

Opholdstilladelse til uddannelse i Danmark kan gives til studerende ved videregående uddannelser herunder Ph.D., studerende på adgangsgivende kurser til videregående uddannelse, deltagere i kurser på folkehøjskoler mv. og elever på grund- og ungdomsuddannelser.

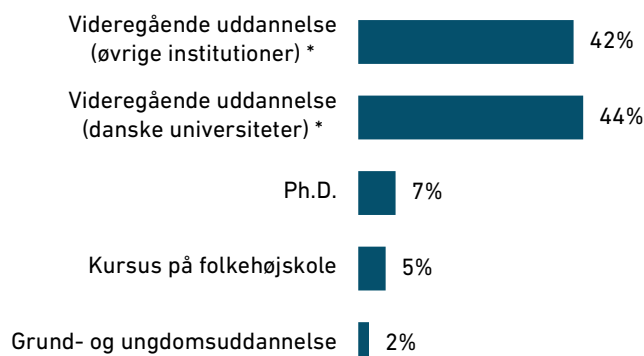
Studerende på videregående uddannelser får samtidig arbejdstilladelse til beskæftigelse ved deltidsarbejde i indtil 20 timer ugentligt og ret til beskæftigelse på fuld tid i månederne juni, juli og august. Studerende, som meddeles opholdstilladelse med henblik på at deltage i og afslutte en videregående uddannelse i Danmark, meddeles samtidigt - afhængigt af hvilken uddannelse udlændingen afslutter - en opholdstilladelse på 6 måneder eller 3 år til at søge beskæftigelse i Danmark (jobsøgningsophold). Jobsøgningsophold medtages ikke i statistikken.

'Danske universiteter' består bl.a. af følgende institutioner: Aalborg Universitet, Aarhus Universitet, Danmarks Tekniske Universitet, Copenhagen Business School, IT-Universitetet i København, Københavns Universitet, Roskilde Universitet og Syddansk Universitet. De øvrige videregående uddannelsesinstitutioner inkluderer bl.a. erhvervsakademier og professionshøjskoler mv.

Figur E.3: Tilladelser til videregående uddannelse (danske uni. og øvrige inst.) * - fordelt på største nationaliteter 2023



Figur E.4: Opholdstilladelser med henblik på uddannelse (inkl. Ph.D.) - fordelt på kategorier 2023



* I 2023 ændrede Styrelsen for International Rekruttering og Integration delvist registreringspraksis for, hvilke uddannelsesinstitutioner der kategoriseres som videregående uddannelse hhv. under danske universiteter og øvrige institutioner. Ændringen indebærer, at der er betydelig forskel på opgørelser for 2023 sammenlignet med 2022 og tidligere år.

Tabel E.3: Opholdstilladelser til au pair 2019 - 2023

Nationalitet	2019	2020	2021	2022	2023
Filippinerne	824	559	532	521	431
Thailand	25	29	33	49	28
Kenya	40	17	12	10	11
Brasilien	26	14	12	14	10
Nepal	14	7	6	5	8
Øvrige	87	56	75	79	45
I alt	1.016	682	670	678	533

Tabel E.4: Opholdstilladelser til praktikanter 2019 - 2023

Nationalitet	2019	2020	2021	2022	2023
Vietnam	72	208	158	365	506
Indien	61	79	117	187	256
Uganda	0	1	81	108	256
Tanzania	0	0	0	6	251
Filippinerne	8	61	167	159	99
Øvrige *	2.219	1.293	1.522	1.203	743
I alt	2.360	1.642	2.045	2.028	2.111

* Heraf Ukraine med 1.673 tilladelser i 2019, 972 tilladelser i 2020, 1.148 tilladelser i 2021, 674 tilladelser i 2022 og 40 tilladelser i 2023.

Tabel E.5: Opholdstilladelser til Working Holiday 2019 - 2023 *

Nationalitet	2019	2020	2021	2022	2023
Japan	186	33	3	116	194
Argentina	2.549	649	0	81	185
Australien	102	33	5	91	178
Chile	659	208	12	273	147
Canada	88	29	1	67	56
Øvrige	122	30	0	59	60
I alt	3.706	982	21	687	820

* Working Holiday-ordningen var grundet COVID-19-situationen suspenderet i en periode af 2020 og 2021. Grundet revidering af aftalen med Argentina var ordningen suspenderet frem til 1. oktober 2022. På Working Holiday-aftalen med Chile og Argentina er der kvoter.

Tabel E.6: Opholdstilladelser med henblik på autorisation

Nationalitet	2022 I alt	område 2023			2023 I alt
		Autorisation som sygeplejerske	Autorisation som læge	Autorisation som tandlæge	
Iran	457	581	319	116	1.016
Pakistan	23	22	79	0	101
Sri Lanka	17	3	55	0	58
Nepal	2	32	5	0	37
Irak	12	2	17	2	21
Øvrige	17	11	34	3	48
I alt	528	651	509	121	1.281

F) EU/EØS/Schweiz

Introduktion til EU/EØS/Schweiz

Unionsborgere har ret til frit at færdes og opholde sig i andre medlemsstater med de begrænsninger og på de betingelser, der er fastsat i traktaterne og i gennemførselsbestemmelserne hertil.

En unionsborger, der er i besiddelse af et gyldigt identitetskort eller pas, kan indrejse og opholde sig i Danmark i indtil 3 måneder fra indreisen. Jobsøgende unionsborgere kan herudover opholde sig i Danmark i op til 6 måneder (dvs. 9 måneder), og herefter så længe det kan dokumenteres, at den pågældende fortsat søger arbejde og har reelle muligheder for at blive ansat.

Ved ophold ud over de 3 måneder og hertil 6 måneder for jobsøgende skal unionsborgeren opfylde betingelserne for ret til ophold i EU-opholdsbekendtgørelsen samt ansøge om et registreringsbevis.

Unionsborgere, der har haft uafbrudt og lovligt ophold i Danmark i mindst 5 sammenhængende år, har ret til tidsubegrænset ophold og kan søge om udstedelse af bevis herfor.

Familiemedlemmer til en unionsborger har mulighed for at søge om registreringsbevis eller opholdskort efter betingelserne i EU-opholdsbekendtgørelsen.

Unionsborgere og statsborgere i EØS-landene og i Schweiz, der er omfattet af EU-reglerne, modtager et registreringsbevis, mens tredjelandsstatsborgere, der er omfattet af EU-reglerne, modtager et opholdskort.

Ansøgning indgives til Styrelsen for International Rekruttering og Integration med Udlændingenævnet som klageinstans.

EØS-borgere og statsborgere i Schweiz er omfattet af samme regler som unionsborgere.

EØS-samarbejdet omfatter, ud over EU-landene, Liechtenstein, Island og Norge.

Nordiske statsborgere kan uden tilladelse indrejse og opholde sig i Danmark.

Tabel F.1: Afgørelser vedrørende unionsborgere og EØS-borgere/statsborgere i Schweiz

Afgørelse/Kategori	2022	udvalgte nationaliteter 2023				2023
	I alt	Rumænien	Polen	Tyskland	Italien	I alt
Tilladelse	47.065	7.216	5.756	5.183	3.837	41.829
- heraf til lønarbejde *	25.807	5.673	3.989	1.140	2.034	21.620
- heraf til uddannelse	7.692	249	536	1.602	934	7.726
- heraf til medfølgende familiemedlemmer **	7.575	764	712	784	259	6.374
- heraf til personer med tilstrækkelige midler	5.952	526	515	1.652	607	6.076
- heraf øvrige ***	39	4	4	5	3	33
Afslag	1.161	241	116	57	25	1.296
I alt	48.226	7.457	5.872	5.240	3.862	43.125

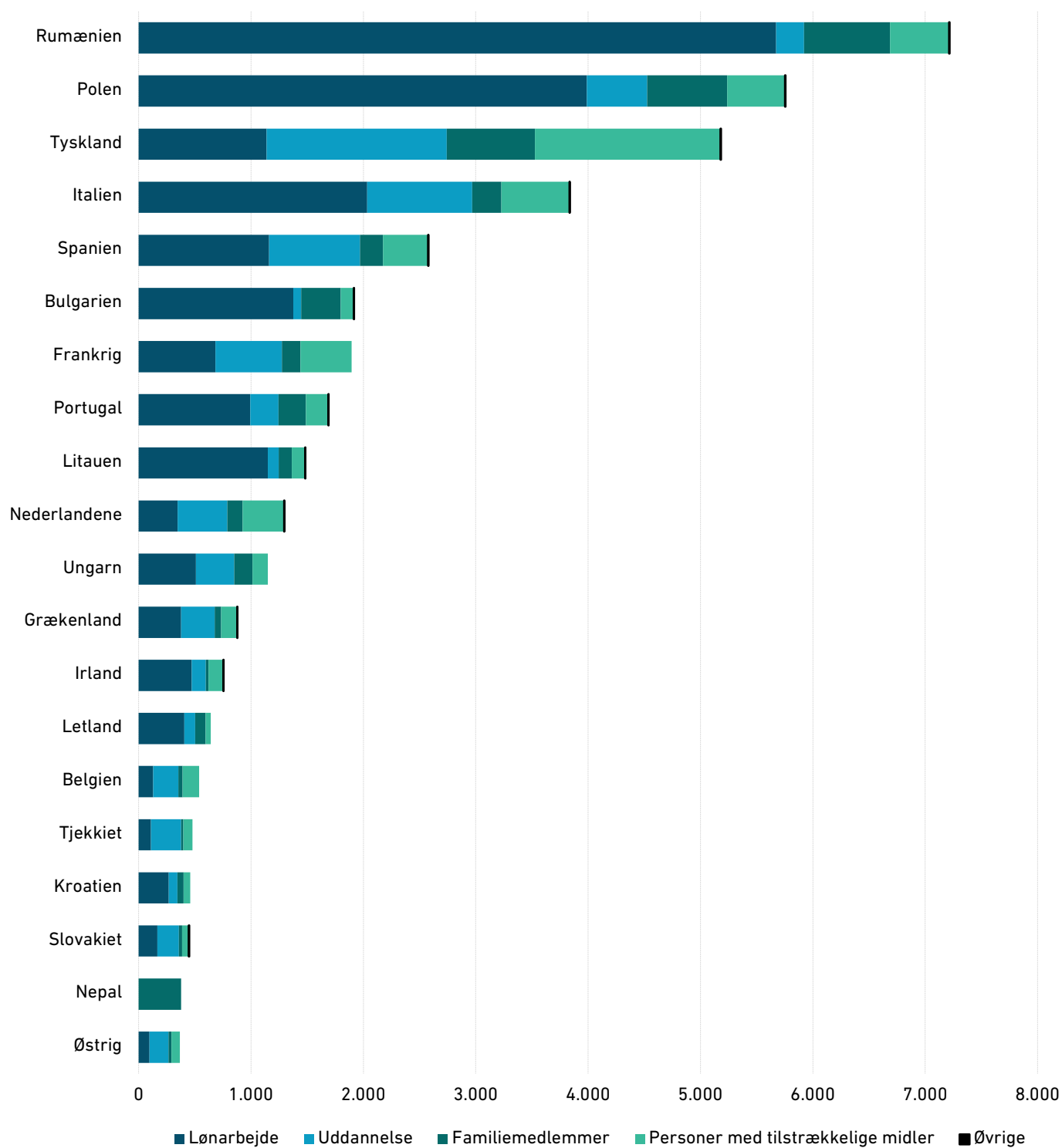
* Omfatter lønnet beskæftigelse og udstationerede.

** Omfatter familiemedlemmer, uanset om disse er tredjelandsstatsborgere, unionsborgere eller EØS-borgere.

*** Omfatter selvstændigt erhvervsdrivende (33 beviser i 2023) og pensionister (0 beviser i 2023).

Note: Afgørelserne i tabellen vedrører både registreringsbeviser og opholdskort.

Figur F.1: Registreringsbeviser og opholdskort 2023
 - fordelt på udvalgte kategorier og største nationaliteter



Note: Tallene vedrører kun førstegangsansøgninger.

Tabel F.2: Registreringsbeviser og opholdskort med henblik på lønarbejde 2019 - 2023

Nationalitet	2019	2020	2021	2022	2023
Rumænien	4.415	3.711	5.916	7.137	5.673
Polen	3.298	2.732	3.978	4.663	3.989
Italien	1.333	1.290	2.097	2.582	2.034
Bulgarien	1.433	1.272	1.725	1.859	1.377
Spanien	641	623	1.210	1.306	1.161
Litauen	1.853	1.213	1.621	1.546	1.150
Tyskland	925	858	1.035	1.274	1.140
Portugal	409	521	984	1.018	993
Frankrig	505	487	611	742	684
Ungarn	463	347	383	492	510
Øvrige	3.303	2.627	2.520	3.188	2.909
I alt	18.578	15.681	22.080	25.807	21.620

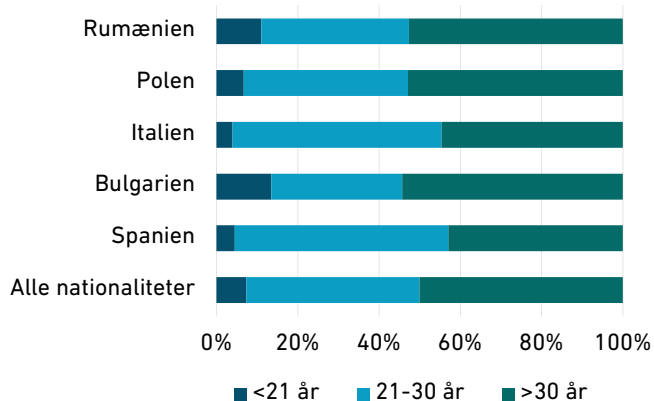
Note: Nationaliteterne er udvalgt på baggrund af de største nationaliteter i 2023.

Tabel F.3: Registreringsbeviser med henblik på uddannelse 2019 - 2023

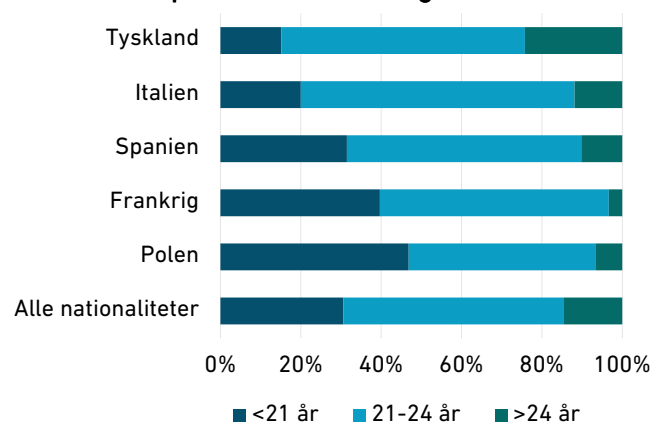
Nationalitet	2019	2020	2021	2022	2023
Tyskland	1.666	1.557	1.299	1.612	1.602
Italien	780	766	754	894	934
Spanien	785	779	943	895	810
Frankrig	663	606	529	730	592
Polen	406	435	569	447	536
Nederlandene	410	222	295	505	443
Ungarn	377	323	384	239	342
Grækenland	260	215	285	279	300
Tjekkiet	260	275	339	231	269
Portugal	189	199	243	259	251
Øvrige	2.742	2.282	2.084	1.601	1.647
I alt	8.538	7.659	7.724	7.692	7.726

Note: Nationaliteterne er udvalgt på baggrund af de største nationaliteter i 2023.

Figur F.2: Registreringsbeviser og opholdskort med henblik på lønarbejde - fordelt på nationaliteter og alder 2023



Figur F.3: Registreringsbeviser med henblik på uddannelse - fordelt på nationaliteter og alder 2023



G) Brexit

Introduktion til Brexit

Britiske statsborgere og deres familiemedlemmer, der den 31. december 2020 havde ophold i Danmark i medfør af EU-reglerne om fri bevægelighed, kan bevare en ret til ophold og arbejde i Danmark på baggrund af udtrædelsesaftalen mellem EU og Storbritannien. Fristen for at indgive ansøgning om opholdsstatus efter udtrædelsesaftalen til Styrelsen for International Rekruttering og Integration udløb den 31. december 2023. Indgives en ansøgning efter udløbet af ansøgningsfristen, foretages der en samlet og konkret vurdering af, om der foreligger undskyldelige omstændigheder eller særlige forhold, der begrundes, at fristen ikke er overholdt. I så fald behandles ansøgningen.

Hvis Styrelsen for International Rekruttering og Integration giver afslag på en ansøgning om ophold efter udtrædelsesaftalen, kan afgørelsen påklages til Udlændingenævnet.

Britiske statsborgere kan opnå opholdsstatus efter udtrædelsesaftalen, hvis de den 31. december 2020 havde lovligt ophold i Danmark og havde lønnet arbejde, drev selvstændig erhvervsvirksomhed, var studerende ved en uddannelsesinstitution, pensioneret eller i øvrigt var selvforsørgende, og kan bevare denne status, hvis de fortsat opfylder opholdsbetingelserne for en af disse kategorier. Britiske statsborgere og deres familiemedlemmer, som har opnået tidsubegrænset opholdsret efter EU-reglerne før den 31. december 2020, eller som først på et senere tidspunkt opfylder betingelsen om 5 års sammenhængende lovligt ophold i Danmark kan søge om tidsubegrænset opholdsstatus efter udtrædelsesaftalen.

Britiske statsborgere, som enten arbejdede eller drev erhvervsvirksomhed i Danmark senest den 31. december 2020 uden at være bosat i Danmark, kan søge om grænsearbejderdokument for at bevare deres ret til at arbejde i Danmark.

Familiemedlemmer (uanset nationalitet) til britiske statsborgere med ophold i Danmark efter EU-reglerne den 31. december 2020, som ikke tidligere har haft ophold i Danmark, men hvor familielivet var etableret senest den 31. december 2020, kan også under visse betingelser få opholdsstatus i Danmark på baggrund af udtrædelsesaftalen. Det samme gælder børn, der bliver født eller lovligt adopteret efter den 31. december 2020.

Se nyidanmark.dk for en nærmere introduktion til ophold efter udtrædelsesaftalen, herunder sagsbehandlingen.

Tabel G.1: Brexit opholdsdokument/grænsearbejderdokument (førstegang)

Kategori	2021	2022	2023
Lønarbejde	1.364	844	48
Personer med tilstrækkelige midler	658	385	39
Uddannelse	41	113	3
Medfølgende familiemedlemmer	847	357	104
Øvrige *	246	102	6
I alt	3.156	1.801	200

* Omfatter kategorierne selvstændigt erhverv og grænsearbejdere.

Tabel G.2: Brexit opholdsdokument (tidsubegrænset)

Kategori	2021	2022	2023
Lønarbejde	2.696	965	299
Personer med tilstrækkelige midler	4.861	1.052	110
Uddannelse	49	63	15
Medfølgende familiemedlemmer	1.681	632	157
Øvrige *	635	91	10
I alt	9.922	2.803	591

* Omfatter kategorierne selvstændigt erhverv og folkepensionister.

H) VISUM

Introduktion til visumområdet

Hvis man som udlænding ønsker at indrejse og opholde sig i Danmark for en kortere periode (op til 90 dage), skal man have et visum, hvis man er statsborger i et visumpligtigt land. Formålet med et visum er, at man kan besøge Danmark og/eller de andre Schengenlande i en kortere periode. Et visum giver ikke ret til at arbejde.

Der blev i november 2023 vedtaget en ny fritagelsesbestemmelse, som betyder, at ansøgere ansat i koncernforbundne virksomheder har mulighed for under visse betingelser at arbejde i Danmark under et visumophold.

Statsborgere fra de øvrige nordiske lande – Finland, Island, Norge og Sverige – kan frit indrejse og opholde sig i Danmark uden at søge om visum.

Unionsborgere, EØS-statsborgere, statsborgere i Schweiz, udlændinge med opholdskort udstedt i et Schengenland efter EU-reglerne om fri bevægelighed, udlændinge med visse typer af opholdstilladelse i et andet Schengenland samt statsborgere fra visumfrie lande behøver ikke visum for at indrejse og opholde sig i Danmark.

Der kan bl.a. meddeles visum med henblik på familie- og turistbesøg, deltagelse i kulturelle begivenheder samt forretningsbesøg.

Et visum udstedes som udgangspunkt med gyldighed for hele Schengenområdet og kan udstedes i en periode på op til 90 dage inden for en periode på 180 dage. Der kan i særlige tilfælde udstedes et visum alene med gyldighed for Danmark. Der kan gives afslag på visum, hvis udlændinge-myndighederne vurderer, at der er risiko for, at en udlænding vil tage fast eller længerevarende ophold i Danmark, eller at pågældende vil udgøre en sikkerhedsrisiko.

Ansøgning om visum sker elektronisk via Udenrigsministeriets hjemmeside, hvorefter en underskrevet ansøgningsformular samt pas og øvrige dokumenter indleveres til et visumansøgningscenter, hvor også biometri optages. Ansøgningen sendes elektronisk til behandling på en dansk repræsentation i udlandet. Visse steder har Udenrigsministeriet indgået repræsentationsaftaler med andre lande, som behandler visumansøgninger på Danmarks vegne.

Størstedelen af ansøgninger om visum til Danmark afgøres på de danske repræsentationer. Repræsentationerne kan give tilladelse til visumophold, afslag på ansøgning om visum eller forelægge de mere komplicerede visumsager for Udlændingestyrelsen til afgørelse. Klager over afslag på visum meddelt af de danske repræsentationer behandles af Udlændingestyrelsen. Afslag, der meddeles af Udlændingestyrelsen i første instans efter forelæggelse fra repræsentationerne, kan påklages til Udlændingenævnet.

Se nyidanmark.dk for en nærmere introduktion til visumområdet, herunder en beskrivelse af betingelserne for at få visum.

Tabel H.1: Visumansøgninger *

Nationalitet	2019	2020	2021	2022	2023
Indien	32.639	4.603	4.698	13.307	24.270
Kina	53.331	4.709	1.507	5.886	17.056
Thailand	12.639	3.607	1.731	7.331	9.268
Tyrkiet	7.579	2.449	2.824	5.234	8.370
Filippinerne	9.444	2.979	4.222	5.938	7.125
Indonesien	4.987	3.828	548	4.535	5.145
Marokko	2.391	667	428	1.867	4.451
Pakistan	3.984	848	1.620	3.370	3.266
Sydafrika	3.995	637	577	2.796	3.171
Ghana	2.512	510	700	2.028	3.103
Øvrige	31.759	7.045	10.012	21.781	22.712
I alt	165.260	31.882	28.867	74.073	107.937

* Inklusiv ansøgninger, som danske repræsentationer modtager i repræsentation for andre lande, men eksklusiv ansøgninger om visum, hvor ansøgningen behandles af andre lande i repræsentation for Danmark.

**Tabel H.2: Visumansøgninger
- fordelt på rejseformål 2023**

Nationalitet	2022 I alt	Turist	Besøg	Forretning	Kultur/ sport	Studier	Officielt besøg	Øvrige *	2023 I alt
Indien	13.307	10.162	4.856	7.976	344	181	191	560	24.270
Kina	5.886	6.533	2.589	6.863	567	153	214	137	17.056
Thailand	7.331	5.672	2.636	714	80	66	9	91	9.268
Tyrkiet	5.234	3.197	3.319	1.519	253	39	3	40	8.370
Filippinerne	5.938	2.777	1.895	1.120	81	17	10	1.225	7.125
Indonesien	4.535	3.155	461	691	65	55	234	484	5.145
Marokko	1.867	2.614	1.402	185	178	26	18	28	4.451
Pakistan	3.370	1.502	928	577	23	14	46	176	3.266
Sydafrika	2.796	1.260	615	944	182	67	45	58	3.171
Ghana	2.028	781	923	452	701	202	18	26	3.103
Øvrige	21.781	7.085	7.055	5.335	1.300	511	531	895	22.712
I alt	74.073	44.738	26.679	26.376	3.774	1.331	1.319	3.720	107.937

* Øvrige rejseformål omfatter bl.a. visumansøgninger mhp. transit, transit i lufthavn, rejser af lægelige årsager og andre, herunder visumansøgninger vedr. sømænd, som falder uden for ovenstående rejseformål.

Note: Nationaliteterne er udvalgt på baggrund af de største nationaliteter i 2023.

Tabel H.3: Visumafgørelser

Myndighed	Afgørelser	2019	2020	2021	2022	2023
Udenrigsministeriet (repræsentationerne) *	Tilladelser	146.020	25.744	19.632	52.793	74.844
	Afslag	12.031	2.395	3.409	9.969	17.575
Udlændingestyrelsen	Tilladelser	2.287	1.746	2.250	3.809	5.050
	Afslag	2.390	1.227	1.805	3.204	3.962
I alt		162.728	31.112	27.096	69.775	101.431

* Inklusiv afgørelser, som danske repræsentationer meddeler i repræsentation for andre lande, og eksklusiv afgørelser som andre lande træffer i repræsentation for Danmark.

**Tabel H.4: Visumtilladelser
- fordelt på rejseformål 2023**

Nationalitet	2022 I alt	Turist	Forretning	Besøg	Kultur/ sport	Studier	Officielt besøg	Øvrige *	2023 I alt
Indien	10.638	7.314	6.558	3.772	213	172	143	451	18.623
Kina	5.151	5.356	6.029	2.426	513	139	210	128	14.801
Thailand	6.097	5.612	687	1.996	80	66	7	86	8.534
Filippinerne	5.275	2.378	991	1.392	73	16	10	1.171	6.031
Tyrkiet	3.584	1.543	1.122	1.880	200	23	3	29	4.800
Indonesien	4.222	2.813	679	425	58	54	222	479	4.730
Sydafrika	2.556	1.155	839	535	178	64	45	54	2.870
Vietnam	1.936	479	608	701	38	103	130	22	2.081
Marokko	1.293	459	154	822	72	22	16	14	1.559
Pakistan	1.661	510	437	359	16	11	34	88	1.455
Øvrige	14.189	3.704	3.895	4.057	1.165	544	362	683	14.410
I alt	56.602	31.323	21.999	18.365	2.606	1.214	1.182	3.205	79.894

* Øvrige rejseformål omfatter bl.a. visumtilladelser mhp. transit, transit i lufthavn, rejser af lægelige årsager og andre, herunder visumtilladelser til sømænd, som falder uden for ovenstående rejseformål.

Note: Nationaliteterne er udvalgt på baggrund af de største nationaliteter i 2023.

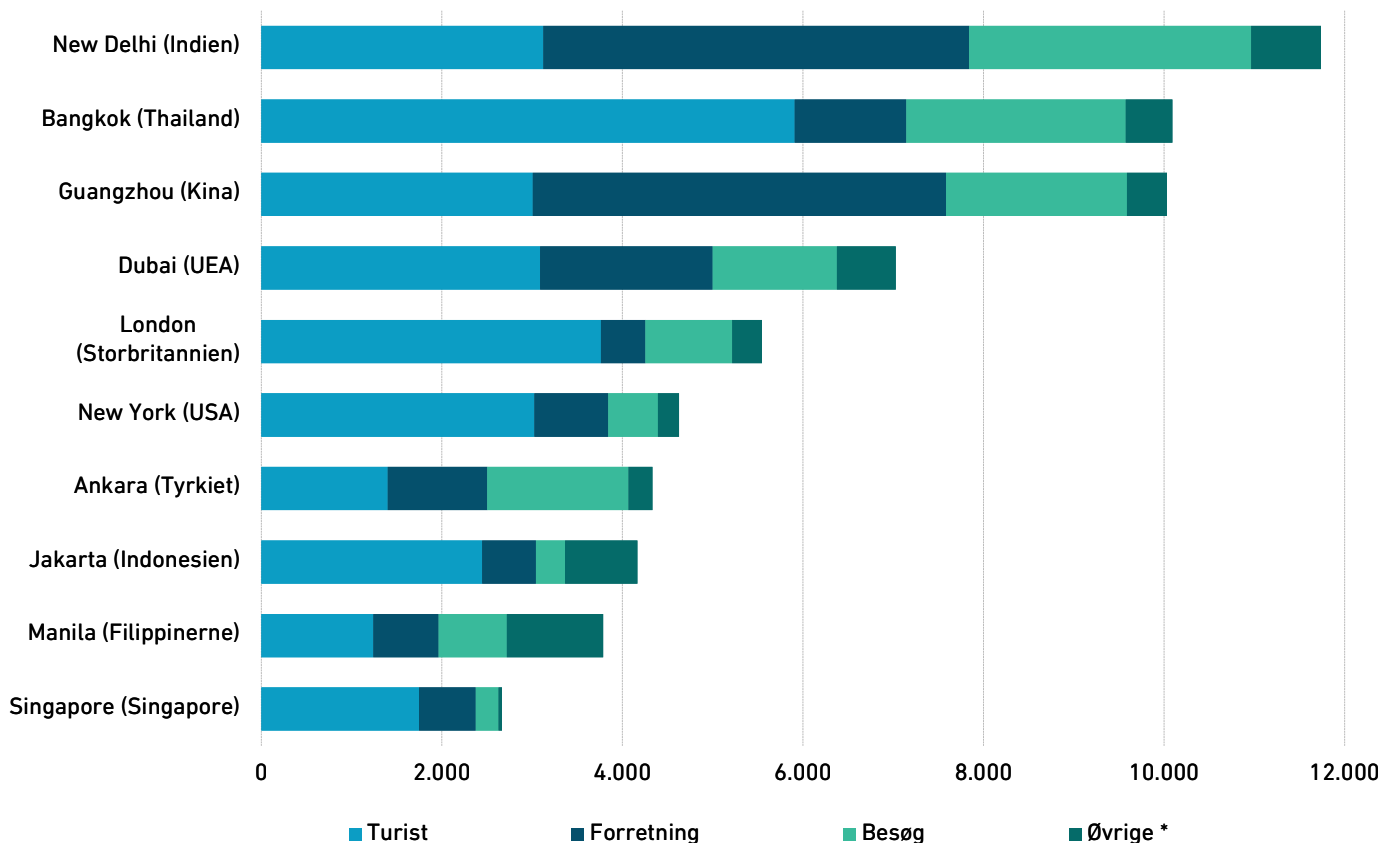
Tabel H.5: Visumklagesager afgørelser

Myndighed	2022			2023		
	Omgørelse	Stadfæstelse	I alt	Omgørelse	Stadfæstelse	I alt
Udlændingestyrelsen *	6	438	444	19	963	982
Udlændingenævnet **	10	373	383	13	613	626
I alt	16	811	827	32	1.576	1.608

* Klager over repræsentationernes afgørelser om afslag på visum behandles af Udlændingestyrelsen. Omgørelsesprocenten i klagesager afgjort i Udlændingestyrelsen udgjorde 1% i 2022 og 2% i 2023.

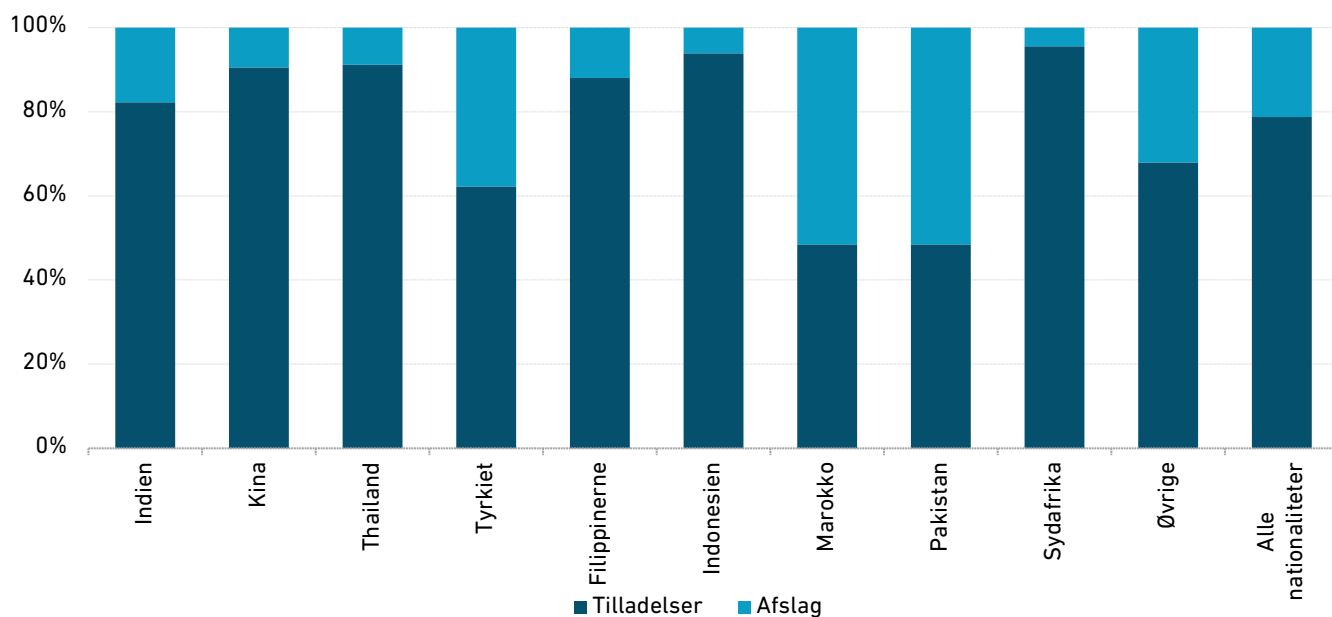
** Klager over Udlændingestyrelsens afgørelser om afslag på visum behandles af Udlændingenævnet. Omgørelsesprocenten i disse sager udgjorde 3% i 2022 og 2% i 2023.

**Figur H.1: Udstedte visa af Udenrigsministeriet (repræsentationerne)
- fordelt på udvalgte repræsentationer og rejseformål 2023**



* Øvrige rejseformål omfatter visumtilladelser mhp. kultur/sport, studier, officielt besøg, transit, transit i lufthavn, rejser af lægelige årsager og andre, herunder visumtilladelser til sømænd, som falder uden for nævnte rejseformål.

**Figur H.2: Visumafgørelser
- fordelt på afgørelsestype 2023 ***



* Omfatter afgørelser i Udlændingestyrelsen og Udenrigsministeriet (repræsentationerne). Afgørelserne for Udenrigsministeriets repræsentationer er inklusiv afgørelser, som danske repræsentationer meddeler i repræsentation for andre lande, og eksklusiv afgørelser som andre lande træffer i repræsentation for Danmark.

I) Permanent ophold

Introduktion til permanent opholdstilladelse

Udlændinge med opholdstilladelse i Danmark kan, hvis de opfylder en række grundlæggende og supplerende betingelser, få permanent opholdstilladelse. Det er en grundlæggende betingelse for at få permanent opholdstilladelse i Danmark, at man skal have boet lovligt i Danmark i mindst 8 år, i visse tilfælde 4 år.

Nogle af betingelserne fraviges, hvis Danmarks internationale forpligtelser, herunder FN's konvention om rettigheder for personer med handicap, tilsiger det.

Der gælder særlige regler for følgende persongrupper:

- Unge mellem 18 og 19 år, som har haft uafbrudt skolegang eller fuldtidsbeskæftigelse siden afslutning af folkeskolen og frem til indgivelse af ansøgning eller det fyldte 18. år
- Udlændinge med et stærkt tilknytningsforhold til Danmark
- Udlændinge, som har nået folkepensionsalderen eller har fået tildelt førtidspension, seniorpension eller tidlig pension
- Visse udlændinge, der har været sendt på genopdragelsesrejse eller andet udlandsophold af negativ betydning for udlændingen.

Permanent ophold efter EU-reglerne

Udlændinge med registreringsbevis eller opholdskort efter betingelserne i EU-opholdsbekendtgørelsen har ret til permanent ophold efter EU-reglerne, når de har haft lovligt ophold i Danmark i mindst 5 på hinanden følgende år og i hele perioden har opfyldt betingelserne for et (eller flere) opholdsgrundlag efter EU-reglerne.

Se nyidanmark.dk for en nærmere introduktion til permanent ophold, herunder en beskrivelse af betingelserne for at få permanent opholdstilladelse.

Tabel I.1: Ansøgninger om permanent ophold

Kategori	2019	2020	2021	2022	2023
Familiesammenføring mv.	2.782	3.401	3.604	4.096	4.207
Asyl mv.	657	931	1.296	2.014	2.760
Erhverv/studie mv.	1.451	1.531	1.633	1.795	1.802
Ansøgninger efter udlændingeloven i alt (A) (Udlændingestyrelsen)	4.890	5.863	6.533	7.905	8.769
Unionsborgere/EØS-borgere/ statsborgere i Schweiz samt familiemedlemmer	6.578	6.733	7.333	7.275	7.097
Familiemedlemmer til danske statsborgere, jf. EU- opholdsbekendtgørelsens § 1, stk. 3	168	208	175	207	259
Ansøgninger efter EU-reglerne i alt (B) (Styrelsen for International Rekruttering og Integration)	6.746	6.941	7.508	7.482	7.356
I alt (A+B)	11.636	12.804	14.041	15.387	16.125

Tabel I.2: Ansøgninger efter udlændingeloven (Udlændingestyrelsen)

Nationalitet	2019	2020	2021	2022	2023
Syrien	121	268	525	1.075	1.718
Tyrkiet	511	563	584	597	515
Indien	263	265	310	446	414
Ukraine	269	363	439	447	405
Afghanistan	185	292	395	443	398
Iran	311	388	345	379	390
Statsløse *	108	144	179	240	360
Eritrea	13	23	28	95	357
Thailand	217	295	309	329	313
Irak	232	243	255	313	301
Øvrige	2.660	3.019	3.164	3.541	3.598
I alt	4.890	5.863	6.533	7.905	8.769

* Inklusiv statsløse palæstinensere.

Note: Opgørelsen omfatter ansøgninger i Udlændingestyrelsen, herunder til ophold på Færøerne og i Grønland samt i genoptagelses- og hjemvisningssager.

Tabel I.3: Ansøgninger efter EU-reglerne (Styrelsen for International Rekruttering og Integration)

Nationalitet	2019	2020	2021	2022	2023
Rumænien	1.303	1.223	1.541	1.595	1.435
Polen	992	955	1.237	1.218	1.168
Tyskland	355	396	545	556	482
Bulgarien	465	456	483	457	454
Litauen	353	394	526	494	449
Italien	230	297	345	356	411
Ungarn	182	243	271	285	270
Spanien	184	246	261	274	259
Letland	181	190	224	193	239
Nederlandene	116	134	144	188	184
Øvrige	2.385	2.407	1.931	1.866	2.005
I alt	6.746	6.941	7.508	7.482	7.356

Note: Opgørelsen omfatter ansøgninger i Styrelsen for International Rekruttering og Integration, herunder i genoptagelses- og hjemvisningssager.

Tabel I.4: Afgørelser om permanent ophold

Kategori	2022			2023		
	Tilladelser	Afslag	I alt	Tilladelser	Afslag	I alt
Familiesammenføring mv.	2.941	1.293	4.234	3.515	1.454	4.969
Asyl mv.	1.157	509	1.666	2.242	799	3.041
Erhverv/studie mv.	1.664	184	1.848	2.136	188	2.324
Afgørelser efter udlændingeloven i alt (A) (Udlændingestyrelsen)	5.762	1.986	7.748	7.893	2.441	10.334
Unionsborgere/EØS-borgere/ statsborgere i Schweiz samt familiemedlemmer	6.665	275	6.940	6.499	336	6.835
Familiemedlemmer til danske statsborgere, jf. EU- opholdsbekendtgørelsens § 1, stk. 3	195	24	219	210	54	264
Afgørelser efter EU-reglerne i alt (B) (Styrelsen for International Rekruttering og Integration)	6.860	299	7.159	6.709	390	7.099
I alt (A+B)	12.622	2.285	14.907	14.602	2.831	17.433

Tabel I.5: Afgørelser efter udlændingeloven (Udlændingestyrelsen)

Nationalitet	2022			2023		
	Tilladelser	Afslag	I alt	Tilladelser	Afslag	I alt
Syrien	540	183	723	1.391	431	1.822
Tyrkiet	322	326	648	369	312	681
Indien	351	36	387	542	33	575
Ukraine	455	52	507	505	34	539
Afghanistan	329	152	481	349	140	489
Iran	302	110	412	350	97	447
Thailand	244	105	349	253	137	390
Irak	191	113	304	248	133	381
Kina	264	40	304	338	42	380
Statsløse *	146	66	212	257	96	353
Øvrige	2.618	803	3.421	3.291	986	4.277
I alt	5.762	1.986	7.748	7.893	2.441	10.334

* Inklusiv statsløse palæstinensere.

Note: Opgørelsen omfatter afgørelser om permanent ophold truffet af Udlændingestyrelsen, herunder til ophold på Færøerne og i Grønland samt i genoptagelses- og hjemvisningssager.

Tabel I.6: Afgørelser efter EU-reglerne (Styrelsen for International Rekruttering og Integration)

Nationalitet	2022			2023		
	Tilladelser	Afslag	I alt	Tilladelser	Afslag	I alt
Rumænien	1.459	49	1.508	1.311	66	1.377
Polen	1.140	39	1.179	1.054	54	1.108
Tyskland	510	8	518	436	28	464
Litauen	465	17	482	422	22	444
Bulgarien	409	19	428	411	30	441
Italien	314	12	326	379	12	391
Ungarn	274	4	278	261	6	267
Spanien	265	7	272	244	11	255
Letland	180	7	187	222	5	227
Nederlandene	150	4	154	155	10	165
Øvrige	1.694	133	1.827	1.814	146	1.960
I alt	6.860	299	7.159	6.709	390	7.099

Note: Opgørelsen omfatter afgørelser om permanent ophold truffet af Styrelsen for International Rekruttering og Integration, herunder i genoptagelses- og hjemvisningssager.

Tabel I.7: Permanente opholdstilladelser, familiesammenføring mv. 2019 - 2023

Nationalitet	2019	2020	2021	2022	2023
Tyrkiet	285	199	279	290	327
Syrien	6	13	20	71	294
Thailand	100	127	184	239	245
Filippinerne	87	109	160	262	243
Irak	87	93	110	146	176
Somalia	81	86	104	136	167
Afghanistan	32	61	91	144	151
Kina	70	65	85	100	136
Tyskland	55	103	114	162	130
Bosnien-Hercegovina	69	79	71	100	113
Øvrige	632	749	1.006	1.291	1.533
I alt	1.504	1.684	2.224	2.941	3.515

Tabel I.8: Permanente opholdstilladelser, asyl mv. 2019 - 2023

Nationalitet	2019	2020	2021	2022	2023
Syrien	30	59	170	468	1.096
Eritrea	1	6	10	18	219
Statsløse *	19	27	61	116	213
Afghanistan	36	55	97	184	197
Iran	30	55	68	111	145
Congo, DR	13	11	35	36	59
Irak	15	23	23	37	53
Somalia	3	10	12	40	53
Myanmar	15	15	23	38	45
Rusland	9	20	12	30	37
Øvrige	68	50	55	79	125
I alt	239	331	566	1.157	2.242

* Inklusiv statsløse palæstinensere.

Tabel I.9: Permanente opholdstilladelser, erhverv/studie mv. 2019 - 2023

Nationalitet	2019	2020	2021	2022	2023
Indien	144	202	257	321	501
Ukraine	161	225	277	366	404
Kina	70	127	119	164	197
Nepal	42	102	115	124	144
Iran	81	178	174	129	143
Pakistan	100	105	109	97	114
USA	30	44	40	49	79
Rusland	24	42	52	56	57
Tyrkiet	12	19	8	32	41
Brasilien	9	8	10	21	37
Øvrige	205	237	287	305	419
I alt	878	1.289	1.448	1.664	2.136

Note: Opgørelserne omfatter afgørelser om permanent ophold truffet af Udlændingestyrelsen, herunder til ophold på Færøerne og i Grønland samt i genoptagelses- og hjemvisningssager.

Nationaliteterne er udvalgt på baggrund af de største nationaliteter i 2023.

BILAG

Bilag 1: Antal opholdstilladelser mv. på hovedsagsområderne 2023

Nationalitet	A) Asyl mv.	B) Familiesammenføring mv.		C) Fordrevne fra Ukraine (særlov)	D) Erhverv		I alt D	
	I alt A *	Familiesammenføring	Øvrige opholdssager **	I alt B	I alt C ***	- heraf beløbsordningen		- heraf fast trackordningen
Ukraine		192	9	201	8.335	74	143	1.613
Rumænien		2	2	4	1			153
Polen		5		5				488
Tyskland		2	222	224			1	112
Indien	1	98	14	112	4	338	2.202	4.395
USA		131	112	243	1	168	591	1.448
Italien		1		1			1	21
Iran	111	86	18	104	1	73	212	596
Kina	1	136	34	170	1	96	526	1.492
Storbritannien		101	53	154		174	1.477	2.093
Nepal		98	14	112		34	36	325
Spanien		1		1				26
Filippinerne		204	45	249		19	143	1.087
Bulgarien		2		2	1			11
Frankrig		1		1				16
Bangladesh		29	10	39		14	12	114
Portugal		2		2		1	1	17
Litauen					1			95
Tyrkiet	7	152	53	205	1	89	254	714
Nederlandene		3		3				9
Ungarn		1		1				14
Pakistan	2	121	36	157		39	105	418
Vietnam		38	24	62		8	188	418
Australien		21	19	40		30	131	261
Brasilien		54	17	71		29	272	593
Canada		33	18	51	1	36	106	406
Grækenland								9
Japan		18		18		13	34	171
Afghanistan	667	88	10	98		2	4	19
Irland							1	5
Øvrige	554	1.415	521	1.936	36	435	1.574	4.438
I alt 2023	1.343	3.035	1.231	4.266	8.383	1.672	8.014	21.577
I alt 2022	1.403	2.685	672	3.357	32.915	2.221	7.989	24.580

Note: Tallene omfatter tilladelser mv. meddelt på baggrund af førstegangsansøgninger og vedrører alle myndigheder. Oversigten viser de største nationaliteter på hovedsagsområderne under ét.

* Omfatter alle kategorier på asylområdet mv.

** Omfatter alle øvrige kategorier på familiesammenføringsområdet mv.: adoption mv., andre familiemedlemmer end ægtefæller/faste samlevende og mindreårige børn, dansk mindretal, tidligere dansk statsborgerskab, dansk afstamning og øvrige opholdssager.

*** Omfatter lov nr. 324 af 16. marts 2022 om midlertidig opholdstilladelse til personer, der er fordrevet fra Ukraine, og anordning nr. 433 af 8. april 2022 om ikrafttræden for Færøerne af lov om midlertidig opholdstilladelse til personer, der er fordrevet fra Ukraine.

E) Studie mv.			F) EU/EØS/Schweiz			G) Brexit		
- heraf uddannelse (inkl. Ph.d.)	- heraf praktikanter	I alt E	- heraf lønarbejde	- heraf uddannelse	I alt F	I alt G ****	I alt A+B+ C+D+E+F+G	Nationalitet
39	40	83	8		97		10.329	Ukraine
			5.673	249	7.216		7.374	Rumænien
		2	3.989	536	5.756		6.251	Polen
		12	1.140	1.602	5.183		5.531	Tyskland
489	256	888	1		66	1	5.467	Indien
3.299	57	3.458			82	5	5.237	USA
		3	2.034	934	3.837		3.862	Italien
165	10	2.678			4		3.494	Iran
1.277	66	1.387			42		3.093	Kina
247	27	281	2		72	148	2.748	Storbritannien
1.088	12	1.798			379		2.614	Nepal
		1	1.161	810	2.579		2.607	Spanien
23	99	568			50		1.954	Filippinerne
			1.377	69	1.918		1.932	Bulgarien
		6	684	592	1.896		1.919	Frankrig
1.027	55	1.643			68	5	1.869	Bangladesh
		1	993	251	1.691		1.711	Portugal
			1.150	97	1.483		1.579	Litauen
114	32	210	145		274	1	1.412	Tyrkiet
		1	347	443	1.298		1.311	Nederlandene
			510	342	1.151		1.166	Ungarn
103	5	414			67	24	1.082	Pakistan
61	506	576			18		1.074	Vietnam
432	9	620			32	1	954	Australien
133	63	224	1		58		946	Brasilien
342	15	422			21	2	903	Canada
			378	300	878		887	Grækenland
441	8	652			11		852	Japan
		5			4	1	794	Afghanistan
			472	126	755		760	Irland
1.628	851	3.423	1.555	1.375	4.843	12	15.242	Øvrige
10.908	2.111	19.356	21.620	7.726	41.829	200	96.954	I alt 2023
9.724	2.028	15.748	25.807	7.692	47.065	1.801	126.869	I alt 2022

**** Omfatter alle kategorier på Brexit-området.

Bilag 2: Antal ansøgninger om asyl i Danmark 2023 (bruttoansøgstallet)

Nationalitet	Jan.	Feb.	Mar.	Apr.	Maj	Jun.	Jul.	Aug.	Sep.	Okt.	Nov.	Dec.	I alt 2023	I alt 2022
Syrien	52	42	20	28	23	46	36	64	43	57	37	35	483	379
Afghanistan	35	88	55	42	56	36	16	36	20	17	23	19	443	379
Eritrea	15	20	17	18	6	14	20	28	10	21	21	12	202	199
Rusland	13	13	8	20	7	10	13	17	18	15	6	1	141	110
Iran	13	8	10	11	8	12	9	13	10	10	16	8	128	123
Ukraine	5	6	7	12	5	11	12	13	13	11	8	0	103	2.070
Statsløse *	21	8	12	2	4	3	7	4	6	10	10	2	89	82
Marokko	4	5	1	4	9	5	10	3	5	13	4	5	68	109
Georgien	1	5	4	6	10	13	7	5	8	4	0	1	64	95
Irak	6	5	6	5	4	2	4	4	6	3	7	8	60	103
Tyrkiet	3	3	4	6	1	2	3	4	6	4	9	14	59	61
Tunesien	6	0	4	2	1	2	7	6	8	7	7	2	52	42
Somalia	2	3	5	2	7	2	4	7	2	3	3	3	43	43
Algeriet	1	2	2	4	4	2	1	5	3	5	2	4	35	38
Sudan	1	0	1	0	0	0	2	4	2	8	8	8	34	7
Pakistan	4	4	2	4	0	2	0	4	2	2	3	0	27	28
Belarus	3	4	5	0	3	2	2	3	0	0	1	2	25	94
Indien	1	6	2	2	1	8	0	4	1	0	0	0	25	38
Nigeria	5	0	5	1	2	1	0	2	1	1	4	0	22	51
Colombia	2	2	1	3	6	0	1	0	1	2	1	2	21	21
Etiopien	1	3	0	0	3	1	5	2	1	1	2	2	21	9
Ghana	1	4	0	2	1	3	2	2	1	0	0	1	17	10
Serbien	1	3	3	1	0	0	2	1	2	1	0	3	17	14
Albanien	2	1	0	5	0	0	3	0	1	0	2	2	16	27
Myanmar	0	0	2	2	1	0	1	6	0	0	2	1	15	2
Jordan	3	4	2	0	0	1	1	0	0	2	0	1	14	21
Egypten	0	1	2	4	1	1	0	0	1	1	2	0	13	14
Uganda	0	1	0	1	1	1	0	4	1	2	2	0	13	8
Armenien	0	1	0	0	2	0	1	0	2	0	1	1	8	16
Congo, DR	1	0	0	0	0	0	0	0	1	2	1	0	5	19
Øvrige	19	12	15	13	17	22	22	12	17	23	24	20	216	385
I alt 2023	221	254	195	200	183	202	191	253	192	225	206	157	2.479	
I alt 2022	134	195	2.392	179	161	171	184	218	224	274	251	214		4.597

* Inklusiv statsløse palæstinensere.

Note: Bruttoansøgstallet angiver samtlige ansøgninger om asyl i Danmark - uanset om en ansøger får asylsagen realitetsbehandlet i Danmark eller ej, dvs. inkl. personer, der udsendes til et sikkert tredjeland, overføres/tilbageføres til et andet EU-land efter Dublin-forordningen eller frafalder/forsvinder i den indledende asylfase.

Bilag 3: Antal asylafgørelser 2023

Nationalitet	Udlændingestyrelsen (1. instans)						Flygtningenævnet (2. instans)				
	Tilladelser			Afslag		I alt	Tilladelser			Stadfæstelser af afslag	I alt
	K-status	B-status	Midl. status	Normal-procedure	ÅG/ÅGH		K-status	B-status	Midl. status		
Afghanistan	598	2		24		624	59	1		10	70
Syrien	157	3	103	23		286	4			4	8
Eritrea	153	4		7		164	2			4	6
Iran	50	5		26		81	49			29	78
Statsløse *	43		2	20		65	6			8	14
Georgien					40	40				2	2
Irak		1		28		29				11	11
Somalia	7			15		22	11			6	17
Rusland	12	4		11		27				3	3
Tyrkiet	7			3	9	19				2	2
Congo, DR	3		1	10		14	1			6	7
Marokko				7	8	15	1			5	6
Nigeria				13	1	14				5	5
Serbien				3	7	10				6	6
Pakistan	1			5	3	9				4	4
Albanien				4	4	8				5	5
Belarus				9	1	10				1	1
Tunesien				5	4	9				1	1
Indien				6	2	8		1		1	2
Egypten				5	1	6				4	4
Uganda	1			2		3	3			3	6
Colombia				8	1	9					0
Etiopien				4		4				5	5
Armenien				2	3	5				3	3
Jordan				5	1	6				1	1
Myanmar				2		2	4			1	5
Ghana				3	2	5				1	1
Algeriet				1	3	4					0
Sudan				1		1					0
Ukraine						0					0
Øvrige	4			57	53	114	1	1		31	33
I alt 2023	1.036	19	106	309	143	1.613	141	3	0	162	306
I alt 2022	397	57	46	184	162	846	112	14	4	283	413

* Inklusiv statsløse palæstinensere.

Note: Der er ikke en direkte sammenhæng mellem antallet af asylansøgninger i 2023 og antallet af afgørelser i 2023, idet samtlige asylansøgere, der har søgt om asyl i 2023, ikke nødvendigvis får deres ansøgning afgjort i 2023. I relation til Udlændingestyrelsens afslagstal gælder endvidere som udgangspunkt, at en person, der får afslag på asyl med klageadgang til Flygtningenævnet, vil tælle med i opgørelsen over såvel afslag i Udlændingestyrelsen som tilladelse (dvs. omgørelse af Udlændingestyrelsens afslag) eller afslag i nævnet - eventuelt med en tidsforskydning i kalenderåret på afgørelserne.

Vetoprocenten i åbenbart grundløs-sager (ÅG/ÅGH), dvs. de tilfælde, hvor Dansk Flygtningehjælp ikke er enig med Udlændingestyrelsen i, at asylsagen er åbenbart grundløs, udgjorde 21% i 2023.

Bilag 4: Antal visiteringer af flygtninge fordelt på regioner og kommuner 2019 - 2023

	2019	2020	2021	2022	2023
Visiteringer i alt	733	489	820	1.112	651
Region Hovedstaden					
Kommune	2019	2020	2021	2022	2023
Københavns Kommune	94	40	24	73	47
Egedal Kommune	5	0	1	9	11
Gentofte Kommune	11	12	11	18	11
Frederiksberg Kommune	17	17	6	18	10
Rudersdal Kommune	9	0	2	15	9
Helsingør Kommune	3	4	1	11	8
Tårnby Kommune	0	1	3	6	7
Frederikssund Kommune	11	3	15	11	6
Furesø Kommune	6	5	6	9	6
Bornholms Kommune	2	0	32	29	5
Ballerup Kommune	0	0	1	4	4
Gribskov Kommune	2	10	8	10	4
Halsnæs Kommune	3	0	1	5	4
Lyngby-Taarbæk Kommune	6	2	8	12	4
Allerød Kommune	2	5	8	6	3
Øvrige kommuner	35	15	5	52	15
I alt	206	114	132	288	154
Region Sjælland					
Kommune	2019	2020	2021	2022	2023
Lejre Kommune	6	6	11	8	10
Ringsted Kommune	1	2	2	7	10
Guldborgsund Kommune	4	3	13	12	9
Kalundborg Kommune	1	10	20	13	9
Slagelse Kommune	17	5	4	9	9
Næstved Kommune	3	7	4	11	8
Roskilde Kommune	15	12	13	23	7
Lolland Kommune	2	4	16	6	6
Stevns Kommune	4	1	10	5	6
Faxe Kommune	2	5	14	10	5
Greve Kommune	8	0	1	12	5
Køge Kommune	2	2	9	9	5
Solrød Kommune	9	5	3	5	4
Vordingborg Kommune	2	8	17	12	4
Odsherred Kommune	2	5	2	11	3
Øvrige kommuner	15	10	21	24	3
I alt	93	85	160	177	103

Note: Der er ikke en direkte sammenhæng mellem antallet af personer, der har fået asyltilladelse i 2023, og antallet af visiteringer i 2023, idet samtlige personer, som meddeles asyltilladelse, ikke nødvendigvis bliver visiteret i 2023. Nogle af disse personer har fx en familiesammenføringsstilladelse i forvejen og skal derfor ikke visiteres. Kommunerne er udvalgt på baggrund af, hvilke kommuner der havde det største antal visiteringer i 2023.

Bilag 4 fortsat: Antal visiteringer af flygtninge fordelt på regioner og kommuner 2019 - 2023

Region Syddanmark					
Kommune	2019	2020	2021	2022	2023
Vejle Kommune	21	17	13	24	20
Odense Kommune	17	5	7	24	17
Esbjerg Kommune	21	13	17	21	13
Varde Kommune	9	14	14	13	13
Kolding Kommune	4	4	9	16	9
Faaborg-Midtfyn Kommune	21	6	18	14	8
Svendborg Kommune	1	13	10	14	8
Sønderborg Kommune	7	3	15	20	8
Vejen Kommune	6	6	8	11	8
Aabenraa Kommune	15	6	16	11	7
Nordfyns Kommune	1	8	9	6	6
Billund Kommune	11	4	4	6	5
Middelfart Kommune	4	5	7	8	5
Nyborg Kommune	9	4	3	6	5
Kerteminde Kommune	2	3	4	2	4
Øvrige kommuner	38	26	47	40	10
I alt	187	137	201	236	146

Region Midtjylland					
Kommune	2019	2020	2021	2022	2023
Aarhus Kommune	33	18	8	41	32
Randers Kommune	22	13	10	22	15
Ringkøbing-Skjern Kommune	14	15	17	13	13
Favrskov Kommune	2	6	18	13	12
Herning Kommune	19	12	16	19	11
Skanderborg Kommune	9	8	28	15	11
Syddjurs Kommune	5	5	17	10	10
Viborg Kommune	11	5	29	27	9
Ikast-Brande Kommune	3	3	3	8	7
Norddjurs Kommune	1	6	11	8	7
Silkeborg Kommune	21	11	29	24	7
Hedensted Kommune	5	5	12	13	6
Holstebro Kommune	6	7	9	16	6
Horsens Kommune	25	9	18	16	6
Odder Kommune	0	0	2	5	5
Øvrige kommuner	12	8	6	20	10
I alt	188	131	233	270	167

Note: Der er ikke en direkte sammenhæng mellem antallet af personer, der har fået asyltilladelse i 2023, og antallet af visiteringer i 2023, idet samtlige personer, som meddeles asyltilladelse, ikke nødvendigvis bliver visiteret i 2023. Nogle af disse personer har fx en familiesammenføringstilladelse i forvejen og skal derfor ikke visiteres. Kommunerne er udvalgt på baggrund af, hvilke kommuner der havde det største antal visiteringer i 2023.

Bilag 4 fortsat: Antal visiteringer af flygtninge fordelt på regioner og kommuner 2019 - 2023

Region Nordjylland

Kommune	2019	2020	2021	2022	2023
Aalborg Kommune	6	6	20	51	24
Hjørring Kommune	11	1	6	16	16
Jammerbugt Kommune	6	1	5	11	9
Vesthimmerlands Kommune	3	3	11	9	8
Brønderslev Kommune	3	3	14	9	7
Mariagerfjord Kommune	4	2	10	10	7
Thisted Kommune	3	2	16	8	5
Frederikshavn Kommune	20	1	3	16	3
Rebild Kommune	1	1	3	9	2
Læsø Kommune	0	0	0	0	0
Morsø Kommune	2	2	6	2	0
I alt	59	22	94	141	81

Note: Der er ikke en direkte sammenhæng mellem antallet af personer, der har fået asyltilladelse i 2023, og antallet af visiteringer i 2023, idet samtlige personer, som meddeles asyltilladelse, ikke nødvendigvis bliver visiteret i 2023. Nogle af disse personer har fx en familiesammenføringstilladelse i forvejen og skal derfor ikke visiteres. Kommunerne er udvalgt på baggrund af, hvilke kommuner der havde det største antal visiteringer i 2023.

Bilag 5: Antal opholdstilladelser i asylsager mv. 2019 - 2023

Kategori	2019	2020	2021	2022	2023
Flygtningestatus (A)	1.737	577	1.097	795	1.306
Konventionsstatus	770	325	466	509	1.177
Beskyttelsesstatus	658	101	283	71	22
Midlertidig beskyttelsesstatus	309	120	151	50	106
Kvoteflygtninge	0	31	197	165	1
Andet grundlag (B)	46	24	265	608	37
Tilladelse efter særloven (Afghanistan) *			256	593	5
Humanitær opholdstilladelse	18	15	6	2	5
Andre grunde **	28	9	3	13	27
- heraf udsendelseshindrede	0	7	1	1	7
I alt (A+B)	1.783	601	1.362	1.403	1.343

* Midlertidig opholdstilladelse til personer, der i Afghanistan har bistået danske myndigheder m.v., i medfør af lov nr. 2055 af 16. november 2021 (særloven).

** Andre grunde omfatter bl.a. særlige opholdstilladelser til uledsagede mindreårige asylansøgere og opholdstilladelse til afviste asylansøgere på grund af udsendelseshindringer eller hvis ganske særlige grunde taler for det, herunder hensyn til familiens enhed og barnets tarv.

Note: Denne tabel vedrører alle instanser.

Bilag 6: Antal opholdstilladelser i asylsager mv. 2019 - 2023

Nationalitet	2019	2020	2021	2022	2023
Afghanistan	110	23	276	766	667
Syrien	483	244	288	195	267
Eritrea	713	93	424	134	160
Iran	141	66	49	46	111
Statsløse *	223	61	40	20	51
Somalia	23	40	45	15	18
Rusland	8	6	0	6	16
Congo, DR	0	2	185	169	7
Tyrkiet	7	4	8	13	7
Albanien	0	0	0	0	6
Armenien	6	7	0	0	5
Myanmar	4	6	0	2	4
Uganda	2	0	2	1	4
Malaysia	0	0	0	1	3
Sudan	0	1	0	0	3
Øvrige	63	48	45	35	14
I alt	1.783	601	1.362	1.403	1.343

* Inklusiv statsløse palæstinensere.

Note: Nationaliteterne er udvalgt på baggrund af de største nationaliteter i 2023.

Bilag 7: Anerkendelsesprocenten i asylsager i Udlændingestyrelsen 2019 - 2023

Nationalitet	2019	2020	2021	2022	2023
Afghanistan	21%	15%	3%	92%	96%
Eritrea	96%	98%	96%	99%	96%
Georgien	0%	0%	0%	0%	0%
Irak	13%	26%	5%	35%	3%
Iran	37%	24%	18%	63%	68%
Rusland	9%	25%	0%	67%	59%
Somalia	14%	23%	58%	15%	32%
Statsløse *	70%	43%	55%	61%	69%
Syrien	94%	88%	83%	91%	92%
Tyrkiet	33%	0%	10%	38%	37%
Øvrige	4%	5%	3%	5%	4%
Alle nationaliteter	57%	44%	55%	59%	72%

* Inklusiv statsløse palæstinensere.

Note: Der henvises til side 12 for en definition af anerkendelsesprocenten. Nationaliteterne er udvalgt på baggrund af de største asylansøgnationaliteter i 2023.

Bilag 8: Antal afgørelser til statsløse* i asylsager mv. 2019 - 2023

Afgørelser	2019	2020	2021	2022	2023
Tilladelser	223	61	40	20	51
Konventionsstatus	215	54	36	20	49
Beskyttelsesstatus	0	1	0	0	0
Midlertidig beskyttelsesstatus	6	2	3	0	2
Kvoteflygtninge	0	0	0	0	0
Andre grunde **	2	4	1	0	0
Afslag	185	173	97	37	50

* Inklusiv statsløse palæstinensere.

** Andre grunde omfatter humanitære opholdstilladelser, særlige opholdstilladelser til uledsagede mindreårige asylansøgere og opholdstilladelse til afviste asylansøgere på grund af udsendelseshindringer eller hvis ganske særlige grunde taler for det, herunder hensyn til familiens enhed og barnets tarv.

Note: Denne tabel vedrører alle instanser.

Statsløse

FN's konvention af 28. september 1954 om statsløse personers retsstilling, som Danmark har ratificeret, indeholder i art. 1, stk. 1, følgende definition af udtrykket *statsløs person*: "For denne konventions vedkommende betyder udtrykket »statsløs person« en person, som ingen stat i medfør af sin lovgivning anser som sin statsborger."

Konventionens formål er at ordne og forbedre retsstillingen for de personer, der ufrivilligt er kommet i den situation, at ingen stat anerkender dem som statsborgere. Konventionen har ikke til hensigt at give visse personer mulighed for selv at vælge, om de ønsker at være statsborger i en bestemt stat.

Personer, der søger asyl i Danmark, registreres ved deres ankomst i udlændingemyndighedernes registre. Udlændingestyrelsen søger i forbindelse med den første samtale at få klarlagt asylansøgerens identitet og nationalitet (statsborgerskab), herunder om asylansøgeren er statsløs. Det sker på baggrund af asylansøgerens forklaring og eventuelle dokumenter mv. Herudover inddrager styrelsen oplysninger om forholdene i landet, hvor ansøgeren kommer fra. Udlændingestyrelsen vurderer efterfølgende under asylsagen, om der er grundlag for at ændre registreringen.

Hvis en flygtning i Danmark mener, at vedkommende er registreret med forkerte data, fx i relation til fødedato eller nationalitet (statsborgerskab) i udlændingemyndighedernes registre, kan pågældende til enhver tid henvende sig til Udlændingestyrelsen og anmode om at blive omregistreret. Udlændingestyrelsen træffer herefter afgørelse om, hvorvidt der er grundlag for at ændre den hidtidige registrering. Afgørelsen kan påklages til Flygtningenævnet.

Yderligere oplysninger om statsløse findes på nyidanmark.dk.

Bilag 9: Antal ansøgninger om familiesammenføring i Danmark 2023

Nationalitet	Jan.	Feb.	Mar.	Apr.	Maj	Jun.	Jul.	Aug.	Sep.	Okt.	Nov.	Dec.	I alt 2023	I alt 2022
Syrien	46	35	34	27	36	28	45	26	49	30	46	52	454	446
Tyrkiet	22	25	39	18	31	23	34	25	22	24	27	19	309	269
Filippinerne	25	17	18	9	13	32	35	18	31	28	17	18	261	271
Eritrea	25	19	29	12	13	29	14	16	20	32	24	18	251	241
Thailand	33	11	22	24	26	20	26	20	14	22	14	15	247	284
Ukraine	22	10	20	17	31	13	18	19	20	9	14	7	200	186
Pakistan	32	10	19	20	20	13	14	12	14	14	15	15	198	210
USA	25	20	13	13	15	12	13	12	13	14	13	17	180	224
Afghanistan	10	19	11	10	19	11	16	8	23	17	16	14	174	171
Kina	14	16	17	13	10	10	15	17	5	9	13	10	149	134
Storbritannien	16	9	10	8	8	12	13	12	14	17	14	12	145	142
Iran	16	6	14	8	13	7	10	14	11	14	12	11	136	156
Nepal	24	7	23	10	4	12	5	6	10	9	12	11	133	127
Indien	12	12	11	11	15	7	6	7	5	9	10	10	115	151
Irak	12	11	10	5	10	10	7	15	10	11	8	4	113	108
Brasilien	8	4	5	6	8	9	5	9	5	7	6	8	80	93
Vietnam	5	6	4	2	2	4	5	13	8	9	3	9	70	52
Kosovo	9	4	2	4	4	8	9	5	10	3	4	5	67	34
Rusland	10	7	5	4	3	4	5	10	8	4	2	5	67	128
Statsløse *	5	3	7	4	4	6	5	5	6	5	7	8	65	83
Sri Lanka	7	6	7	1	4	7	3	3	6	5	4	3	56	63
Marokko	6	4	2	0	6	3	5	5	7	6	8	3	55	92
Nordmakedonien	2	6	5	3	4	5	2	3	2	6	5	5	48	58
Bangladesh	2	6	3	3	2	8	9	1	2	4	5	1	46	39
Kenya	0	4	4	3	9	3	3	4	4	1	3	7	45	49
Libanon	5	7	4	5	1	3	1	7	3	2	6	0	44	60
Serbien	3	2	8	2	3	1	7	5	2	7	4	0	44	57
Ghana	9	0	2	5	1	6	6	1	5	2	3	3	43	36
Nigeria	8	3	10	3	3	2	4		2	1	4	3	43	48
Bonien-Herzegovina	5	2	1	6	1	3	1	2	8	6	5	2	42	33
Øvrige	81	69	59	53	71	60	76	51	76	71	70	58	795	908
I alt 2023	499	360	418	309	390	371	417	351	415	398	394	353	4.675	
I alt 2022	457	412	520	305	405	387	366	426	397	464	418	396		4.953

* Inklusiv statsløse palæstinensere.

Note: Opgørelsen omfatter mindreårige børn og ægtefæller/faste samlevende og ikke andre familiemedlemmer, adoption eller personer med tidligere dansk statsborgerskab. Tallene vedrører førstegangsansøgninger i Udlændingestyrelsen/Styrelsen for International Rekruttering og Integration, herunder til ophold på Færøerne og i Grønland samt i genoptagelses- og hjemvisnings-sager. Tallene kan omfatte flere ansøgninger for samme person.

Bilag 10: Antal afgørelser om familiesammenføring og øvrige opholdssager 2023

Kategori	Tilladelser	Afslag
Ægteskab eller fast samlivsforhold	1.667	1.047
- heraf til herboende flygtning	407	467
- heraf til herboende indvandrere	209	247
- heraf til herboende dansk/nordisk statsborger	1.051	333
Familiesammenføring efter EU-reglerne	541	129
- heraf ægteskab/fast samlivsforhold	509	108
- heraf børn	25	16
- heraf forældre/anden familie	7	5
Mindreårige børn	825	288
- heraf børn til herboende flygtning	184	114
- heraf børn til andre	641	174
Forældre *	2	2
- heraf til herboende indvandrere	0	2
- heraf til herboende dansk statsborger	2	0
I alt (familiesammenføring)	3.035	1.466
I alt (øvrige opholdssager) **	1.231	372

* Opgørelsen omfatter kun tilladelser og afslag til familiesammenføring på Færøerne og i Grønland. Afgørelser vedrørende andre familiemedlemmer (anden familie), herunder fx forældre til uledsagede mindreårige børn i Danmark, fremgår under 'Øvrige opholdssager'.

** Øvrige opholdssager omfatter bl.a. tilladelser med henblik på adoption mv. (9 tilladelser i 2023), andre familiemedlemmer end mindreårige børn og ægtefæller/faste samlevere (892 tilladelser i 2023), dansk mindretal (226 tilladelser i 2023), tidligere dansk statsborgerskab (17 tilladelser i 2023), dansk afstamning (11 tilladelser i 2023) samt øvrige opholdssager (76 tilladelser i 2023).

Bilag 11: Antal opholdstilladelser i familiesammenførings-sager 2019 - 2023

Kategori	2019	2020	2021	2022	2023
Ægteskab eller fast samlivsforhold (A)	1.908	2.592	2.108	1.405	1.667
- heraf til herboende flygtning	356	480	355	276	407
- heraf til herboende indvandrere	219	302	225	107	209
- heraf til herboende dansk/nordisk statsborger	1.333	1.810	1.528	1.022	1.051
Familiesammenføring efter EU-reglerne (B)	329	296	581	676	541
- heraf ægteskab/fast samlivsforhold (b)	298	270	545	607	509
- heraf børn	29	23	31	56	25
- heraf forældre/anden familie	2	3	5	13	7
Ægteskab eller fast samlivsforhold (A+b)	2.206	2.862	2.653	2.012	2.176
Mindreårige børn (C)	985	1.123	732	603	825
- heraf børn til herboende flygtning	425	430	226	156	184
- heraf børn til andre	560	693	506	447	641
Forældre *	0	1	1	1	2
- heraf til herboende dansk statsborger	0	1	1	1	2
I alt (A+B+C)	3.222	4.012	3.422	2.685	3.035

* Adgangen for forældre over 60 år til at få familiesammenføring med herboende børn i Danmark blev afskaffet i 2002, men eksisterer stadig for børn, der bor på Færøerne og i Grønland. Derfor omfatter opgørelsen kun tilladelser til familiesammenføring på Færøerne og i Grønland. Afgørelser vedrørende andre familiemedlemmer (anden familie), herunder fx forældre til uledsagede mindreårige børn i Danmark, fremgår under 'Øvrige opholdssager'.

Note: Opgørelsen omfatter mindreårige børn og ægtefæller/faste samlevere og ikke andre familiemedlemmer, adoption eller personer med tidligere dansk statsborgerskab, jf. oversigten over statistikføringen på familiesammenføringsområdet mv.

Bilag 12: Antal tilladelser i familiesammenføringsager 2019 - 2023

Nationalitet	2019	2020	2021	2022	2023
Syrien	205	282	246	175	217
Filippinerne	253	336	219	206	204
Thailand	215	298	251	181	192
Ukraine	148	138	157	130	192
Tyrkiet	130	238	188	145	152
Eritrea	248	256	121	78	143
Kina	88	121	103	76	136
USA	145	219	272	143	131
Pakistan	147	145	156	80	121
Storbritannien	11	15	76	110	101
Indien	95	131	112	101	98
Nepal	46	69	83	79	98
Afghanistan	115	106	83	77	88
Iran	86	134	97	80	86
Rusland	55	83	58	71	65
Øvrige	1.235	1.441	1.200	953	1.011
I alt	3.222	4.012	3.422	2.685	3.035

Note: Opgørelsen omfatter tilladelser til ægtefæller/faste samlevende og mindreårige børn på baggrund af førstegangsansøgninger i Udlændingestyrelsen/Styrelsen for International Rekruttering og Integration, herunder til ophold på Færøerne og i Grønland samt i genoptagelses- og hjemvisningssager. Nationaliteterne er udvalgt på baggrund af de største nationaliteter i 2023.

Bilag 13: Antal tilladelser til ægtefæller/faste samlevende 2019 - 2023

Nationalitet	2019	2020	2021	2022	2023
Filippinerne	200	268	196	176	160
Thailand	153	224	207	142	159
Syrien	111	116	129	104	131
USA	140	214	260	131	121
Tyrkiet	101	186	141	125	118
Storbritannien	8	14	76	103	98
Eritrea	49	107	66	46	90
Pakistan	82	97	125	64	81
Iran	63	100	77	57	75
Kina	70	88	67	49	67
Afghanistan	75	80	64	59	57
Rusland	41	63	46	58	53
Irak	40	52	53	35	48
Brasilien	57	101	73	48	46
Indien	50	50	60	35	45
Øvrige	966	1.102	1.013	780	827
I alt	2.206	2.862	2.653	2.012	2.176

Note: Opgørelsen omfatter tilladelser til ægtefæller/faste samlevende på baggrund af førstegangsansøgninger i Udlændingestyrelsen og Styrelsen for International Rekruttering og Integration, herunder til ophold på Færøerne og i Grønland samt i genoptagelses- og hjemvisningssager. Nationaliteterne er udvalgt på baggrund af de største nationaliteter i 2023.

Bilag 14: Antal afgørelser på erhvervsområdet 2023

Kategori	Tilladelser	Afslag
Fast track-ordningen	8.014	109
Beløbsordningen	1.672	229
Den supplerende beløbsordning	587	68
Positivlisten for personer med en videregående uddannelse	202	42
Positivlisten for faglærte	147	126
Forskere og gæsteforskere *	327	5
Landbrug	1.170	10
Start-up Denmark	37	7
Boreplatform og lignende	346	0
Øvrige **	785	174
Familiemæssig tilknytning til person med opholdstilladelse mv. på erhvervsområdet ***	5.690	215
Erhverv på Færøerne/Grønland og medf. familie	2.600	36
I alt	21.577	1.021

* Kategorien indeholder både forskere og undervisere givet til almindeligt lønarbejde samt forskere (ej Ph.D.) og gæsteforskere.

** Kategorien indeholder arbejdsmarkedstilknytning, Associeringsaftalen, Associering stand still-klausulen, etableringskort, jobsøgningsophold ved uforskyldt ledighed, trainees og særlige individuelle kvalifikationer. Opholdstilladelse efter Associeringsaftalen behandles af Udlændingestyrelsen i første instans. Associeringsaftalen udgjorde 11 tilladelser og 1 afslag i 2023.

*** Medfølgende familie til Associeringsaftalen behandles af Udlændingestyrelsen i første instans. Medfølgende familie til disse udgjorde 0 tilladelser og 1 afslag i 2023.

Bilag 15: Antal opholdstilladelser på erhvervsområdet 2019 - 2023

Kategori	2019	2020	2021	2022	2023
Fast track-ordningen	3.314	2.662	4.100	7.989	8.014
Beløbsordningen	2.417	1.220	1.485	2.221	1.672
Den supplerende beløbsordning					587
Positivlisten for personer med en videregående uddannelse	327	184	236	214	202
Positivlisten for faglærte		9	61	171	147
Forskere og gæsteforskere *	395	252	300	390	327
Landbrug **	1.141	974	1.715	1.232	1.170
Start-up Denmark	47	33	35	23	37
Boreplatform og lignende	0	533	1.644	1.171	346
Øvrige ***	1.152	1.124	1.127	1.364	785
Familiemæssig tilknytning til person med opholdstilladelse mv. på erhvervsområdet ****	4.920	3.342	4.464	6.779	5.690
Erhverv på Færøerne/Grønland og medf. familie	1.261	1.243	1.683	3.026	2.600
I alt	14.974	11.576	16.850	24.580	21.577

* Kategorien indeholder både forskere og undervisere givet til almindeligt lønarbejde samt forskere (ej Ph.D.) og gæsteforskere.

** Kategorien indeholder landbrug samt driftsleder, fodermester og landbrugsmedhjælper givet under almindeligt lønarbejde.

*** Kategorien indeholder arbejdsmarkedstilknytning, Associeringsaftalen, Associering stand still-klausulen, etableringskort, jobsøgningsophold ved uforskyldt ledighed, trainees, særlige individuelle kvalifikationer, øvrigt lønarbejde - herunder idrætsudøvere og trænere - samt greencard. Opholdstilladelse efter Associeringsaftalen behandles af Udlændingestyrelsen i første instans. Associeringsaftalen udgjorde 5 tilladelser i 2019, 5 tilladelser i 2020, 17 tilladelser i 2021, 18 tilladelser i 2022 og 11 tilladelser i 2023.

**** Medfølgende familie til Associeringsaftalen behandles af Udlændingestyrelsen i første instans. Medfølgende familie til disse udgjorde 1 tilladelse i 2019 og 0 tilladelser i hhv. 2020, 2021, 2022 og 2023.

Bilag 16: Antal opholdstilladelser på erhvervsområdet 2019 - 2023

Udvalgte ordninger *

Nationalitet	2019	2020	2021	2022	2023
Indien	2.611	1.473	1.842	2.745	2.634
Storbritannien	4	7	732	1.847	1.682
USA	680	549	621	1.004	838
Kina	948	632	566	868	744
Tyrkiet	157	140	198	444	395
Iran	225	206	290	397	360
Brasilien	203	170	208	330	340
Ukraine	150	132	184	238	245
Rusland	174	145	142	430	226
Albanien	15	20	23	210	218
Øvrige	1.868	1.581	2.010	3.228	2.963
I alt	7.035	5.055	6.816	11.741	10.645

* Tabellen vedrører kategorierne: Beløbsordningen, etableringskort, fast track-ordningen, greencard (pointbaseret), positivlisterne og jobsøgningsophold ved uforskyldt ledighed samt forskere og gæsteforskere.

Øvrige erhvervsordninger **

Nationalitet	2019	2020	2021	2022	2023
Ukraine	1.130	949	1.608	1.076	865
Storbritannien	0	0	209	236	188
Filippinerne	5	86	707	434	182
USA	155	149	146	131	118
Vietnam	4	10	55	54	86
Indien	21	12	80	56	65
Uganda	0	0	1	7	56
Brasilien	33	24	50	50	48
Canada	59	55	46	56	45
Japan	45	45	45	40	42
Øvrige	293	594	910	807	318
I alt	1.745	1.924	3.857	2.947	2.013

** Tabellen vedrører kategorierne: Boreplatform og lignende, landbrug, Start-up Denmark, særlige individuelle kvalifikationer, trainees samt diverse øvrige ordninger. Tabellen har tidligere inkluderet forskellige andre ordninger, som er modificeret med IR-reformen i 2015. Tallene er derfor ikke fuldt sammenlignelige.

Note: Nationaliteterne er udvalgt på baggrund af de største nationaliteter for de enkelte kategorier i 2023.

Bilag 17: Antal opholdstilladelser efter udvalgte ordninger 2019-2023

Fast track-ordningen *

Nationalitet	2019	2020	2021	2022	2023
Indien	1.590	1.023	1.330	2.096	2.202
Storbritannien	2	7	573	1.636	1.477
USA	296	260	326	685	591
Kina	288	308	282	402	526
Brasilien	105	92	129	242	272
Tyrkiet	61	69	98	287	254
Iran	100	100	142	228	212
Albanien	5	9	10	194	202
Vietnam	23	15	24	80	188
Rusland	80	75	90	306	152
Øvrige	764	704	1.096	1.833	1.938
I alt	3.314	2.662	4.100	7.989	8.014

* Frem til 2022 bestod fast track-ordningen af 4 spor, mens den fra 1. april 2023 består af 5 spor.

Beløbsordningen

Nationalitet	2019	2020	2021	2022	2023
Indien	785	294	384	483	338
Storbritannien	2	0	136	181	174
USA	238	162	178	199	168
Kina	385	131	67	161	96
Tyrkiet	56	41	72	101	89
Ukraine	88	56	50	62	74
Iran	53	42	57	81	73
Rusland	76	53	35	96	56
Pakistan	41	17	25	47	39
Canada	62	34	35	47	36
Øvrige	631	390	446	763	529
I alt	2.417	1.220	1.485	2.221	1.672

Forskere og gæsteforskere

Nationalitet	2019	2020	2021	2022	2023
Kina	144	60	73	109	66
USA	48	29	39	39	40
Indien	34	27	26	31	34
Brasilien	12	18	17	20	31
Iran	32	26	33	33	23
Tyrkiet	14	7	9	18	22
Japan	17	9	13	14	16
Storbritannien	0	0	15	16	9
Mexico	6	5	8	6	7
Pakistan	7	7	2	13	7
Øvrige	81	64	65	91	72
I alt	395	252	300	390	327

Note: Nationaliteterne er udvalgt på baggrund af de største nationaliteter for de enkelte kategorier i 2023.

Bilag 18: Antal afgørelser på studieområdet mv. 2023

Kategori	Tilladelser	Afslag
Uddannelse (inkl. Ph.D.)	10.908	244
- heraf videregående uddannelse, danske universiteter *	4.758	74
- heraf videregående uddannelse, øvrige institutioner *	4.556	89
- heraf kursus på folkehøjskole	576	61
- heraf grund- og ungdomsuddannelse	230	14
- heraf adgangsgivende kurser til videregående uddannelse	0	3
- heraf Ph.D.	788	3
Au pair	533	79
Praktikanter	2.111	154
Autorisation	1.281	16
Volontør og Working Holiday	879	58
Religiøse forkyndere mv. **	96	5
Friby-ordningen **	0	0
Familiemæssig tilknytning til person med opholdstilladelse på studieområdet mv. ***	3.492	132
Studie mv. på Færøerne/Grønland og medfølgende familie	56	1
I alt	19.356	689

* I 2023 ændrede Styrelsen for International Rekruttering og Integration delvist registreringspraksis for, hvilke uddannelsesinstitutioner der kategoriseres som videregående uddannelse hhv. under danske universiteter og øvrige institutioner. Ændringen indebærer, at der er betydelig forskel på opgørelser for 2023 sammenlignet med 2022 og tidligere år.

** Behandles af Udlændingestyrelsen i første instans.

*** Medfølgende familie til religiøse forkyndere mv. og til Friby-ordningen behandles af Udlændingestyrelsen i første instans.

Medfølgende familie til religiøse forkyndere mv. udgjorde 44 tilladelser og 1 afslag i 2023. Medfølgende familie til Friby-ordningen udgjorde 0 tilladelser og 0 afslag i 2023.

Bilag 19: Antal opholdstilladelser på studieområdet mv. 2019 - 2023

Kategori	2019	2020	2021	2022	2023
Uddannelse (inkl. Ph.D.)	8.455	4.997	5.259	9.724	10.908
Au pair	1.016	682	670	678	533
Praktikanter	2.360	1.642	2.045	2.028	2.111
Autorisation *	137	189	251	528	1.281
Volontør og Working Holiday **	3.795	1.041	76	757	879
Religiøse forkyndere mv.***	109	60	89	62	96
Friby-ordningen***	1	0	1	1	0
Familiemæssig tilknytning til person med opholdstilladelse på studieområdet mv.****	799	771	1.051	1.850	3.492
Studie mv. på Færøerne/Grønland og medf. familie	44	26	69	120	56
I alt	16.716	9.408	9.511	15.748	19.356

* Arbejdstilladelse til personer med opholdstilladelser med henblik på at opnå dansk autorisation som læge medtages fra 2020 ikke længere, hvilket heller ikke gælder for andre arbejdstilladelser fx arbejdstilladelser til studerende. Arbejdstilladelse til personer med opholdstilladelser med henblik på at opnå dansk autorisation som læge udgjorde 166 i 2019.

** Working Holiday-ordningen var grundet COVID-19-situationen suspenderet i en periode af 2020 og 2021. Grundet revidering af aftalen med Argentina var ordningen suspenderet frem til 1. oktober 2022.

*** Behandles af Udlændingestyrelsen i første instans.

**** Medfølgende familie til religiøse forkyndere mv. og til Friby-ordningen behandles af Udlændingestyrelsen i første instans.

Medfølgende familie til religiøse forkyndere mv. udgjorde 33 tilladelser i 2019, 36 tilladelser i 2020, 43 tilladelser i 2021, 46 tilladelser i 2022 og 44 tilladelser i 2023. Medfølgende familie til Friby-ordningen udgjorde 2 tilladelser i 2019, 1 tilladelse i hhv. 2020 og 2021 og 0 tilladelser i hhv. 2022 og 2023.

Bilag 20: Antal opholdstilladelser på studieområdet mv. 2019 - 2023

Uddannelse (inkl. Ph.D.)

Nationalitet	2019	2020	2021	2022	2023
USA	3.012	1.533	1.239	3.118	3.299
Kina	1.398	1.045	1.021	1.189	1.277
Nepal	343	216	444	664	1.088
Bangladesh	140	153	201	468	1.027
Indien	388	305	330	519	489
Japan	377	223	258	466	441
Australien	333	87	20	295	432
Canada	291	99	86	347	342
Storbritannien	1	1	202	301	247
Mexico	157	101	150	222	236
Øvrige	2.015	1.234	1.308	2.135	2.030
I alt	8.455	4.997	5.259	9.724	10.908

Au pair

Nationalitet	2019	2020	2021	2022	2023
Filippinerne	824	559	532	521	431
Thailand	25	29	33	49	28
Kenya	40	17	12	10	11
Brasilien	26	14	12	14	10
Nepal	14	7	6	5	8
Indonesien	16	11	10	9	6
Sydafrika	0	2	5	9	6
Peru	3	0	3	3	5
Argentina	1	5	16	4	3
Cameroun	0	0	0	2	2
Øvrige	67	38	41	52	23
I alt	1.016	682	670	678	533

Praktikanter

Nationalitet	2019	2020	2021	2022	2023
Vietnam	72	208	158	365	506
Indien	61	79	117	187	256
Uganda	0	1	81	108	256
Tanzania	0	0	0	6	251
Filippinerne	8	61	167	159	99
Kina	99	45	37	59	66
Brasilien	52	33	41	79	63
USA	95	41	37	33	57
Bangladesh	1	1	10	31	55
Kenya	1	0	0	4	45
Øvrige*	1.971	1.173	1.397	997	457
I alt	2.360	1.642	2.045	2.028	2.111

* Heraf Ukraine med 1.673 tilladelser i 2019, 972 tilladelser i 2020, 1.148 tilladelser i 2021, 674 tilladelser i 2022 og 40 tilladelser i 2023.

Note: Nationaliteterne er udvalgt på baggrund af de største nationaliteter for de enkelte kategorier i 2023.

Bilag 20 fortsat: Antal opholdstilladelser på studieområdet mv. 2019 - 2023

Volontør og Working Holiday mv. *

Nationalitet	2019	2020	2021	2022	2023
Japan	190	37	3	118	197
Argentina	2.551	649	3	81	185
Australien	103	33	5	91	179
Chile	659	209	12	273	148
Canada	88	30	1	67	56
Republikken Korea (Sydkorea)	95	20	0	42	44
Øvrige	109	63	52	85	70
I alt	3.795	1.041	76	757	879

* Working Holiday-ordningen var grundet COVID-19 situationen suspenderet i en periode af 2020 og 2021. Grundet revidering af aftalen med Argentina var ordningen suspenderet frem til 1. oktober 2022. På Working Holiday-aftalen med Chile og Argentina er der kvoter.

Autorisation *

Nationalitet	2019	2020	2021	2022	2023
Iran	50	128	196	457	1.016
Pakistan	20	14	12	23	101
Sri Lanka	16	9	15	17	58
Nepal	1	1	3	2	37
Irak	25	20	14	12	21
Øvrige	25	17	11	17	48
I alt	137	189	251	528	1.281

* Arbejdstilladelse til personer med opholdstilladelser med henblik på at opnå dansk autorisation som læge medtages fra 2020 ikke længere, hvilket heller ikke gælder for andre arbejdstilladelser fx arbejdstilladelser til studerende. Arbejdstilladelse til personer med opholdstilladelser med henblik på at opnå dansk autorisation som læge udgjorde 166 i 2019.

Familiemæssig tilknytning til person med opholdstilladelse på studieområdet mv. *

Nationalitet	2019	2020	2021	2022	2023
Iran	110	234	351	735	1.486
Nepal	174	127	211	318	650
Bangladesh	83	64	92	225	549
Pakistan	55	50	48	75	204
Sri Lanka	39	21	31	47	145
Indien	80	52	83	140	138
Kina	55	36	35	46	43
Tyrkiet	23	31	36	44	40
Irak	35	27	40	34	38
USA	40	20	17	36	24
Øvrige	105	109	107	150	175
I alt	799	771	1.051	1.850	3.492

* Medfølgende familie til religiøse forkyndere mv. og til Friby-ordningen behandles af Udlændingestyrelsen i første instans. Medfølgende familie til disse udgjorde 35 tilladelser i 2019, 37 tilladelser i 2020, 44 tilladelser i 2021, 46 tilladelser i 2022 og 44 tilladelser i 2023.

Note: Nationaliteterne er udvalgt på baggrund af de største nationaliteter for de enkelte kategorier i 2023.

Bilag 21: Antal afgørelser vedrørende religiøse forkyndere mv. 2019 - 2023

Afgørelse/Kategori	2019	2020	2021	2022	2023
Tilladelse	109	60	89	62	96
- heraf 'religiøs forkynder'	16	32	23	22	17
- heraf 'missionær'	78	25	62	33	70
- heraf 'medlem af en religiøs orden'	15	3	4	7	9
Afslag	9	2	3	1	5
I alt	118	62	92	63	101

Religiøse forkyndere mv.

For at få opholdstilladelse som religiøs forkynder, missionær eller med henblik på at virke inden for et religiøst ordenssamfund som fx nonne eller munk skal en udlænding og trossamfundet eller det religiøse ordenssamfund i Danmark opfylde en række betingelser.

En sådan opholdstilladelse er bl.a. betinget af, at der er tale om et anerkendt trossamfund her i landet, at udlændingen har en relevant baggrund eller uddannelse, at udlændingen underskriver en løfteerklæring om, at den pågældende i sit virke vil overholde dansk lovgivning, og at udlændingen ikke modtager offentlig hjælp til forsørgelse under opholdet her i landet. Forlængelse af en sådan opholdstilladelse er betinget af, at ansøgeren senest 6 måneder efter meddelelsen af opholdstilladelsen har bestået en prøve i dansk og danske samfundsforhold (forlængelsesprøve) og har gennemført et kursus i dansk familieret, frihed og folkestyre.

Opholdstilladelse kan ikke meddeles, hvis der er grund til at antage, at udlændingen vil udgøre en trussel mod den offentlige trykthed, den offentlige orden, sundheden, sædeligheden eller andres rettigheder og pligter.

Se nyidanmark.dk for en nærmere beskrivelse af betingelserne for at få opholdstilladelse som religiøs forkynder, missionær eller ordensperson.

Bilag 22: Antal opholdstilladelser til religiøse forkyndere mv. 2019 - 2023

Nationalitet	2019	2020	2021	2022	2023
USA	70	24	60	31	64
Tyrkiet	6	17	15	13	9
Thailand	9	1	1	8	7
Brasilien	4	2	2	2	3
Storbritannien	0	0	0	0	3
Øvrige	20	16	11	8	10
I alt	109	60	89	62	96

Note: Nationaliteterne er udvalgt på baggrund af de største nationaliteter i 2023.

Den nationale sanktionsliste

Den nationale sanktionsliste er en offentlig liste, som indeholder navne, nationaliteter mv. over udenlandske religiøse forkyndere, som er udelukket fra at indrejse af hensyn til den offentlige orden i Danmark. Optagelse på sanktionslisten sker for to år ad gangen, og udlændingen bliver meddelt et indrejseforbud til Danmark gældende for de to år og vil som udgangspunkt også blive indberettet i Schengeninformationssystemet som uønsket i hele Schengenområdet i samme periode.

Pr. 31. december 2023 er 22 religiøse forkyndere optaget på den nationale sanktionsliste.

Listen ajourføres løbende og kan ses på nyidanmark.dk.

Bilag 23: Antal personer på vedtagne lovforslag om indfødsrets meddelelse 2019 - 2023 *

	2019	2020	2021	2022	2023
Hovedpersoner **	3.550	4.798	4.039	1.387	4.575
Bipersoner ***	854	1.535	1.307	490	1.240
I alt	4.404	6.333	5.346	1.877	5.815

* Oplysningerne er baseret på registreringer i sagsbehandlingssystemet F2.

** Hovedpersoner er personer, der har ansøgt om dansk statsborgerskab, og som er optaget på en lov om indfødsrets meddelelse. Det bemærkes, at en person, der er optaget på en lov om indfødsrets meddelelse med betingelse om deltagelse i en grundlovsceremoni, ikke erhverver dansk statsborgerskab på tidspunktet for den enkelte lovs ikrafttræden, men først når personen har opfyldt kravet om deltagelse i en grundlovsceremoni.

*** Bipersoner er de på loven optagne hovedpersoners børn under 18 år, som er omfattet af ansøgningen og opfylder betingelserne for bipersoner. Det bemærkes, at oplysningen om antal bipersoner på den enkelte lov er opgjort på tidspunktet for fremsættelse af lovforslaget.

Kort om dansk statsborgerskab ved naturalisation

Efter grundlovens § 44 kan en udlænding kun erhverve dansk indfødsret (statsborgerskab) ved lov. Det vil sige, at det kun er Folketinget, der kan tildele udlændinge dansk statsborgerskab. Dette kaldes at få statsborgerskab ved naturalisation.

Hvert år vedtages der normalt to love om indfødsrets meddelelse.

For at få dansk statsborgerskab ved naturalisation skal man opfylde en række betingelser, fx vedrørende ophold i Danmark, vandel, selvforsørgelse, beskæftigelse, danskkundskaber og viden om Danmark. Det er som udgangspunkt også en betingelse for at erhverve dansk statsborgerskab ved naturalisation, at man efter lovens vedtagelse deltager i en grundlovsceremoni. Betingelserne for erhvervelse af dansk statsborgerskab ved naturalisation fremgår af cirkulæreskrivelse nr. 9461 af 17. juni 2021 om naturalisation.

Der gælder særlige regler for bl.a. følgende persongrupper:

- Børn
- Statsløse født i Danmark
- Tidligere danske statsborgere
- Nordiske statsborgere.

Dansk statsborgerskab er bl.a. en forudsætning for, at man kan få udstedt dansk nationalitetspas og stemme ved folketingsvalg.

Se www.uim.dk under emnet 'Statsborgerskab' for en nærmere introduktion til reglerne om dansk statsborgerskab, herunder en beskrivelse af betingelserne for at erhverve dansk statsborgerskab.

Antal personer på vedtagne lovforslag om indfødsrets meddelelse, vedtaget 2023 * - fordelt på største nationaliteter på ansøgningstidspunkt



* Tallene omfatter kun hovedpersoner, idet nationalitet ikke kan opgøres for bipersoner.

Bilag 24: Overblik over alle opholdstilladelser og registreringsbeviser/opholdskort 2019 - 2023

Kategori	2019	2020	2021	2022	2023	Andel 2023
(A) Asyl mv.	1.783	601	1.362	1.403	1.343	1%
Flygtningestatus	1.737	577	1.097	795	1.306	1%
- heraf konventionsstatus	770	325	466	509	1.177	1%
- heraf beskyttelsesstatus	658	101	283	71	22	< 1%
- heraf midlertidig beskyttelsesstatus	309	120	151	50	106	< 1%
- kvoteflygtninge	0	31	197	165	1	< 1%
Andet grundlag	46	24	265	608	37	< 1%
- heraf humanitær opholdstilladelse	18	15	6	2	5	< 1%
(B) Familiesammenføring mv.	3.648	4.529	3.926	3.357	4.266	4%
Familiesammenføring *	3.222	4.012	3.422	2.685	3.035	3%
- heraf ægtefæller/faste samlevere	2.206	2.862	2.653	2.012	2.176	2%
- heraf mindreårige børn	1.014	1.146	763	659	850	1%
Øvrige opholdssager	426	517	504	672	1.231	1%
(C) Fordrevne fra Ukraine (særlov) **				32.915	8.383	9%
- heraf Danmark				32.809	8.309	9%
(D) Erhverv	14.974	11.576	16.850	24.580	21.577	22%
- heraf beløbsordningen	2.417	1.220	1.485	2.221	1.672	2%
- heraf fast track-ordningen	3.314	2.662	4.100	7.989	8.014	8%
- heraf positivlisterne	327	193	297	385	349	< 1%
- heraf forskere og gæsteforskere	395	252	300	390	327	< 1%
- heraf landbrug	1.141	974	1.715	1.232	1.170	1%
- heraf medfølgende familie (erhvervsområdet) ***	4.920	3.342	4.464	6.779	5.690	6%
(E) Studie mv.	16.716	9.408	9.511	15.748	19.356	20%
- heraf uddannelse (inkl. Ph.D.)	8.455	4.997	5.259	9.724	10.908	11%
- heraf au pair	1.016	682	670	678	533	1%
- heraf praktikanter	2.360	1.642	2.045	2.028	2.111	2%
- heraf autorisation ****	137	189	251	528	1.281	1%
- heraf volontør og Working Holiday *****	3.795	1.041	76	757	879	1%
- heraf religiøse forkyndere mv.	109	60	89	62	96	< 1%
- heraf medfølgende familie (studieområdet) ***	799	771	1.051	1.850	3.492	4%
(F) EU/EØS/Schweiz	36.865	31.812	39.963	47.065	41.829	43%
- heraf lønarbejde	18.578	15.681	22.080	25.807	21.620	22%
- heraf uddannelse	8.538	7.659	7.724	7.692	7.726	8%
- heraf personer med tilstrækkelige midler	5.015	4.736	5.142	5.952	6.076	6%
- heraf medfølgende familiemedlemmer	4.691	3.695	4.977	7.575	6.374	7%
(G) Brexit			3.156	1.801	200	< 1%
- heraf lønarbejde			1.364	844	48	< 1%
I alt (A+B+C+D+E+F+G)	73.986	57.926	74.768	126.869	96.954	100%

* Inklusiv familiesammenføringstilladelser efter EU-reglerne, hvor den herboende reference er dansk statsborger.

** Opgørelsen omfatter opholdstilladelser efter lov om midlertidig opholdstilladelse til personer, der er fordrevet fra Ukraine, og anordning om ikrafttræden for Færøerne af lov om midlertidig opholdstilladelse til personer, der er fordrevet fra Ukraine.

*** Inkl. medfølgende familie til Associeringsaftalen (erhvervsområdet) og religiøse forkyndere mv. og personer på Friby-ordningen (studieområdet).

**** Arbejdstilladelse til personer med opholdstilladelser med henblik på at opnå dansk autorisation som læge medtages fra 2020 ikke længere, hvilket heller ikke gælder for andre arbejdstilladelser fx arbejdstilladelser til studerende.

***** Working Holiday-ordningen var grundet COVID-19-situationen suspenderet i en periode af 2020 og 2021.

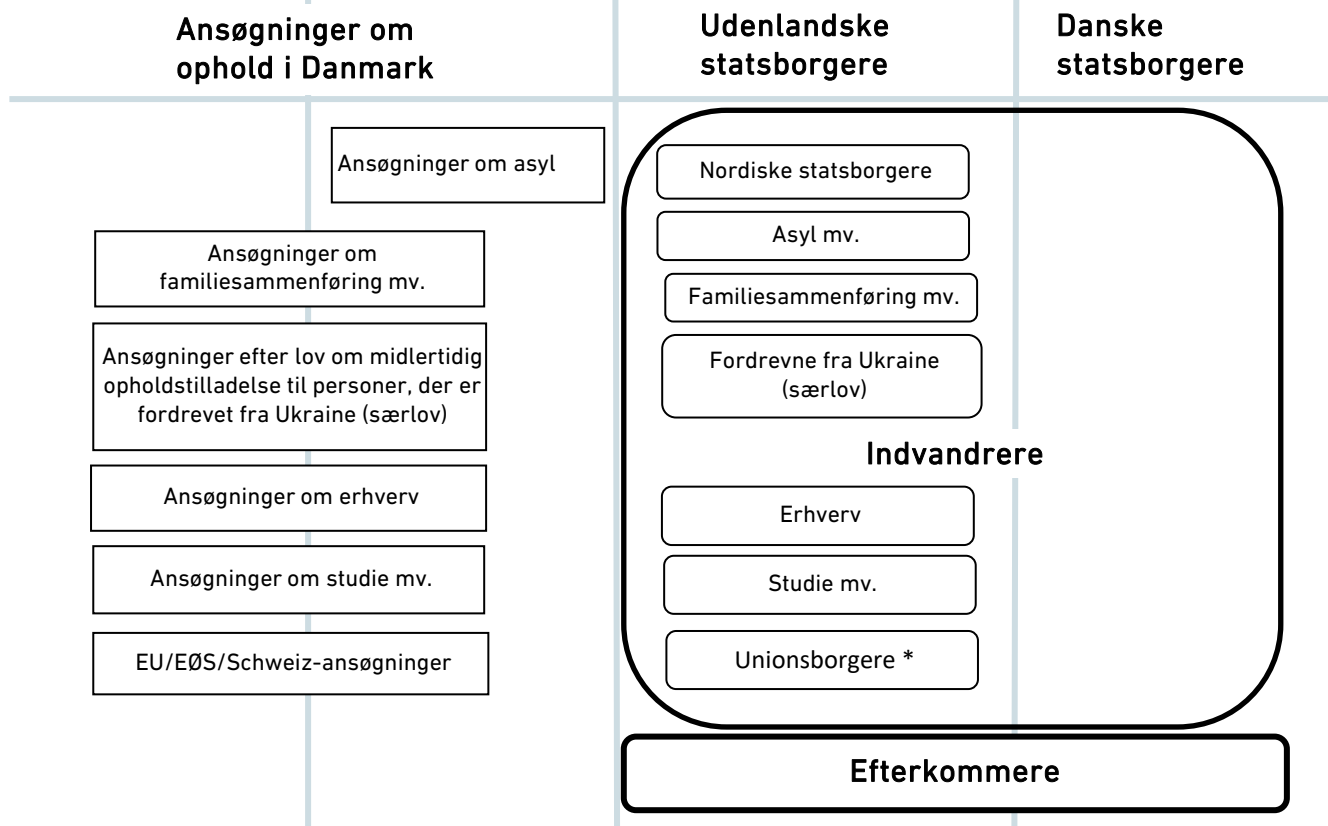
Note: Ovenstående oversigt over antallet af registrerede ophold kan ikke direkte anvendes som udtryk for indvandringen til Danmark. Blandt andet kan personer over tid optræde flere steder i opgørelsen. Der kan også være tilfælde, hvor opholdstilladelsen ikke benyttes, fordi den pågældende udlænding aldrig indrejser i landet. Se evt. introduktion til tallene i starten af denne publikation.

Sammenhæng mellem begreber i udlændingestatistikken mv.:

Ikke tilmeldt CPR, men fremgår af udlændingestystemerne.
Ikke ophold i Danmark

Ikke tilmeldt CPR, men fremgår af udlændingestystemerne.
Ophold i Danmark

Tilmeldt CPR



* Statsborgere fra et andet EU/EØS-land/Schweiz.

Note: Indvandrere er defineret som personer født i udlandet, hvor begge forældre (eller den ene, hvis der ikke foreligger oplysninger om den anden) er udenlandske statsborgere eller født i udlandet. Hvis der ikke findes oplysninger om nogen af forældrene, og personen er født i udlandet, opfattes personen som indvandrer. Efterkommere er defineret som personer født i Danmark af forældre, hvoraf ingen er dansk statsborger født i Danmark. Hvis der ikke findes oplysninger om nogen af forældrene, og personen er udenlandsk statsborger, opfattes den pågældende som efterkommer.

Kort om administrative CPR-numre

Udlændingestyrelsen udsteder administrative CPR-numre til udlændinge i forbindelse med, at de første gang får en opholdstilladelse. Styrelsen for International Rekruttering og Integration udsteder administrative CPR-numre til udlændinge også, når der gives opholdstilladelse efter visse erhvervsordninger (bl.a. fast-track-ordningen, beløbsordningen og positivlisterne) samt til medfølgende familiemedlemmer til disse arbejdstagere.

Et administrativt CPR-nummer er et almindeligt personnummer, som i første omgang oprettes til brug for offentlige myndigheders administrative sagsbehandling.

Når en udlænding får et administrativt CPR-nummer, skal vedkommende efterfølgende hos sin kommune have registreret bopælsadressen, førend sygesikring og andre rettigheder træder i kraft. Den enkelte udlænding beholder det samme CPR-nummer efter færdigregistrering i bopælskommunen. Det administrative CPR-nummer fremgår af brevet fra Udlændingestyrelsen med meddelelsen om opholdstilladelse.

Læs mere om, hvornår Udlændingestyrelsen og Styrelsen for International Rekruttering og Integration administrative CPR-numre, og se den fulde liste over persongrupperne på nyidanmark.dk.

Sammenhæng mellem de danske statistikker og EU-udlændingestatistikker

De danske udlændingemyndigheder efterlever de europæiske retningslinjer for statistikføring, herunder den europæiske Code of Practice m.m., der sikrer en fælles kvalitetsramme for det europæiske statistiske system.

De danske udlændingemyndigheder leverer en lang række statistiske oplysninger til internationale samarbejdspartnere (Eurostat, EUAA, UNHCR m.fl.), hvor en del af de statistiske oplysninger er forordningsbestemt. Udlændingestyrelsen leverer bl.a. faste statistikker over migration og international beskyttelse til Eurostat i medfør af rammeforordning nr. 2020/851.

Talgrundlaget, der ligger bag de internationale afrapporteringer, er det samme som i denne publikation, men der kan være forskel i den måde, som de enkelte organisationer vælger at afgrænse deres statistikker på. Der vil derfor være tilfælde, hvor de internationale opgørelser afviger fra de danske opgørelser, selvom begge angiver at vise det samme.

De er to overordnede forskelle mellem de danske statistikker og Eurostats statistikker om opholdstilladelser:

- Danske statistikker indeholder data om alle udlændinge, mens europæiske statistikker som hovedregel kun omfatter data vedrørende tredjelandstatsborgere (statsborgere i et land uden for EU/EØS/Schweiz).
- Danske statistikker omfatter alle opholdstilladelser, uanset varighed, mens europæiske statistikker alene omfatter opholdstilladelser af minimum 3 måneders varighed.

Herudover er der følgende specifikke forskelle i de danske og Eurostats opgørelser på forskellige områder:

Asyl

De danske statistikker vedrørende asylområdet indeholder alene opholdstilladelser, som nationalt anses som værende inden for asylområdet. Det vil sige flygtningestatus, beskyttelsesstatus, midlertidig beskyttelsesstatus, kvoteflygtninge, humanitære opholdstilladelser, opholdstilladelser til uledsagede mindreårige asylansøgere og øvrige grunde.

Eurostat indsamler statistiske oplysninger på asylområdet på to forskellige måder: 1) specifikt på asylområdet og 2) som en del af det overordnede opholdsområde (Managed migration).

På asylområdet er den største forskel, at opholdstilladelser med midlertidig beskyttelsesstatus (§ 7, stk. 3) opgøres som en opholdstilladelse efter humanitære grunde hos Eurostat. Dette betyder bl.a., at beregning af anerkendelsesprocent fra de statistiske oplysninger hos Eurostat vil afvige fra de danske opgørelser. Derudover opgøres antallet af meddelte opholdstilladelser til kvoteflygtninge (§ 8) i danske statistikker, mens det hos Eurostat er antallet af indrejste kvoteflygtninge, der opgøres.

På det overordnede opholdsområde opgøres opholdstilladelser på asylområdet under 'Øvrige grunde'. Ud over asylområdet indeholder 'Øvrige grunde' oplysninger om opholdstilladelser meddelt på baggrund af andre forhold end asyl fx opholdstilladelser til personer omfattet af reglerne om danske mindretal, opholdstilladelser til andre familiemedlemmer end børn under 15 år og ægtefæller/faste samlevende, opholdstilladelser til personer, som tidligere har haft dansk statsborgerskab, personer med dansk afstamning samt opholdstilladelse til arbejde/studie på Færøerne og i Grønland.

Familiesammenføring

De danske statistikker på familiesammenføringsområdet indeholder oplysninger om familiesammenføring til ægtefæller og børn til personer bosiddende i Danmark, Grønland og på Færøerne samt oplysninger om opholdstilladelser til personer omfattet af reglerne om dansk mindretal, opholdstilladelser til andre familiemedlemmer end børn under 15 år og ægtefæller/faste samlevende, opholdstilladelser til personer som tidligere har haft dansk statsborgerskab og personer med dansk afstamning. Disse oplysninger opgøres hos Eurostat i statistikken 'Øvrige grunde' sammen med data fra asylområdet.

Opholdstilladelser meddelt på baggrund af familiemæssig tilknytning til personer med opholdstilladelse på erhvervs- eller studieområdet fremgår af Eurostats statistikker om familiesammenføring, mens disse sager i Danmark statistikføres under erhvervs- og studieområdet.

Sammenhæng mellem de danske statistikker og EU-udlændingestatistikker

Erhverv

De danske statistikker på erhvervsområdet omfatter - ud over det almindelige erhvervsområde - også opholdstilladelser til personer med familiemæssig tilknytning til personer med opholdstilladelse mv. på erhvervsområdet, mens Eurostats statistikker på erhvervsområdet ikke indeholder disse opholdstilladelser.

Herudover indeholder de danske statistikker oplysninger om opholdstilladelser som følge af erhvervstilladelse på Færøerne eller i Grønland samt opholdstilladelse til personer med familiemæssig tilknytning til disse personer. Eurostats statistikker på erhvervsområdet indeholder ikke opholdstilladelser vedrørende disse personer.

Endelig indeholder de danske statistikker på erhvervsområdet ikke opholdstilladelser til au pairer og praktikanter. Disse oplysninger fremgår derimod af Eurostats opgørelser vedrørende erhverv.

Studie

De danske statistikker på studieområdet omfatter opholdstilladelser til au pairer og praktikanter, mens Eurostats statistikker på studieområdet ikke omfatter disse kategorier.

De danske statistikker på studieområdet omfatter opholdstilladelser meddelt på baggrund af familiemæssig tilknytning til personer med opholdstilladelse på studieområdet mv. samt studie på Færøerne og i Grønland - områder, der ikke er omfattet af Eurostats statistikker på studieområdet.

EU/EØS/Schweiz

De danske statistikker på EU/EØS/Schweiz-området omfatter alle udlændinge, mens Eurostats statistikker alene omfatter tredjelandstatsborgere (statsborgere i et land uden for EU/EØS/Schweiz).



Udlændinge- og
Integrationsministeriet

Udlændingestyrelsen



Udlændinge- og
Integrationsministeriet

Styrelsen for International
Rekruttering og Integration



Udlændinge- og
Integrationsministeriet

Hjemrejsestyrelsen

