

Tal og fakta på udlændingområdet 2021

Tal og fakta på udlændingeområdet 2021

Udgiver:

Udlændingestyrelsen
Farimagsgade 51A
4700 Næstved
E-post: us@us.dk

Ansvarlig efter medieansvarsloven: Niels Henrik Larsen, direktør, Udlændingestyrelsen.

Redaktionen afsluttet: Forår 2022

ISSN-numre: 1902-0945
1902-0953 (elektronisk udgave)

Oplag: 500

Layout og tryk: PrinfoDenmark A/S

Publikationen findes på: www.us.dk.

Henvendelser vedrørende tallene mv. på asylområdet, familiesammenføringsområdet, visumområdet og permanent ophold i denne publikation kan rettes til Udlændingestyrelsen på us@us.dk.

Henvendelser vedrørende tallene mv. på erhvervsområdet, studieområdet, EU/EØS-området og Brexit i denne publikation kan rettes til Styrelsen for International Rekruttering og Integration på siri@siri.dk.

Henvendelser vedrørende tallene mv. om afviste asylansøgere i aktuel udsendelsesposition og udsendelser af afviste asylansøgere i denne publikation kan rettes til Hjemrejsestyrelsen på hjemst@hjemst.dk.



Miljømærket tryksag
5041 0751

Indholdsfortegnelse

Indholdsfortegnelse	1
Overblik	2
Introduktion til udlændingeområdet og tallene i denne publikation	3
Hvilke myndigheder behandler hvilke sager	4
Asyl mv.	5
Introduktion til asylområdet mv.	6
Asylansøgninger inkl. Dublin	7-9
Opholdstilladelser i asylsager mv. samt definition af anerkendelsesprocenten/omgørelsesprocenten	10-12
Uledsagede mindreårige asylansøgere	13-14
Indkvartering	15-17
Visitering af flygtninge til regioner	18
Asylansøgere i aktuell udsendelsesposition samt udsendte afviste asylansøgere	19-20
Inddragelse eller nægtelse af forlængelse af opholdstilladelser	21
Bortfald af opholdstilladelse på grund af personers ophold og aktiviteter udenfor landet, som kan indebære/forøge faren for statens sikkerhed mv.	21
Temaoversigt: Status på behandlingen af ansøgninger efter lov om midlertidig opholdstilladelse til personer, der i Afghanistan har bistået danske myndigheder mv.	22-23
Temaoversigt: Afgørelser om inddragelse eller nægtelse af forlængelse af opholdstilladelser vedrørende personer fra Damaskus by eller Rif Damaskusprovinsen i Syrien.....	24
Familiesammenføring mv.	25
Introduktion til familiesammenføringsområdet mv.	26
Oversigt over statistikføringen på familiesammenføringsområdet mv.	27
Ansøgninger om familiesammenføring mv.	28
Afgørelser i familiesammenføringssager	29-30
Familiesammenføring efter EU-reglerne, hvor den herboende reference er dansk statsborger	31
Temaoversigt: Udstedte fremmedpas og rejседokumenter for flygtninge (konventionspas)	32
Erhverv	33
Introduktion til erhvervsområdet	34
Oversigt over statistikføringen på erhvervsområdet	35
Opholdstilladelser på erhvervsområdet	36-40
Studie mv.	41
Introduktion til og oversigt over statistikføringen på studieområdet mv.	42
Opholdstilladelser på studieområdet mv.	43-44
Uddannelse	45
Au pairer, praktikanter og Working Holiday	46
EU/EØS	47
Udstedte opholdskort og registreringsbeviser	48-50
Brexit	51
Udstedte opholdsdokumenter/grænsearbejderdokumenter	52
Visum	53
Introduktion til visumområdet	54
Visumafgørelser	55-56
Permanent ophold	57
Introduktion til permanent ophold	58
Ansøgninger om permanent ophold	59
Afgørelser om permanent ophold	60-61
Bilag	63-87
Detaljerede tabeller med nationalitetsfordelinger og tidsserier for de enkelte områder og statsborgskab.	

Tal og fakta på udlændingeområdet 2021

I denne publikation præsenteres en række tal og fakta for 2021 for alle myndigheder på udlændingeområdet. Hovedvægten er lagt på overordnede tal. Redaktionen af nærværende publikation er afsluttet foråret 2022. For en løbende opdatering af hovedtallene på området henvises til www.us.dk.

Overblik over alle opholdstilladelser og registreringsbeviser/opholdskort 2017 - 2021

Kategori	2017	2018	2019	2020	2021	Andel 2021
Asyl mv.	2.750	1.652	1.783	601	1.362	2%
- heraf flygtningestatus	2.706	1.621	1.737	577	1.097	1%
Familiesammenføring mv. *	7.790	5.234	3.648	4.529	3.926	5%
- heraf ægtefæller/faste samlevende	4.127	3.225	2.206	2.862	2.653	4%
Erhverv	12.749	14.355	14.974	11.576	16.850	23%
- heraf udvalgte kategorier **	4.835	5.354	5.731	3.882	5.585	7%
Studie mv. ***	15.260	15.725	16.716	9.408	9.511	13%
- heraf uddannelse inkl. PhD-uddannelse	8.949	8.861	8.455	4.997	5.259	7%
EU/EØS	38.237	39.079	36.865	31.812	39.963	53%
- heraf lønarbejde	19.283	20.225	18.578	15.681	22.080	30%
Brexit					3.156	4%
- heraf lønarbejde					1.364	2%
I alt	76.786	76.045	73.986	57.926	74.768	100%

* Opgørelsen omfatter mindreårige børn og ægtefæller/faste samlevende samt øvrige opholdssager (fx andre familiemedlemmer, adoption og tidligere dansk statsborgskab).

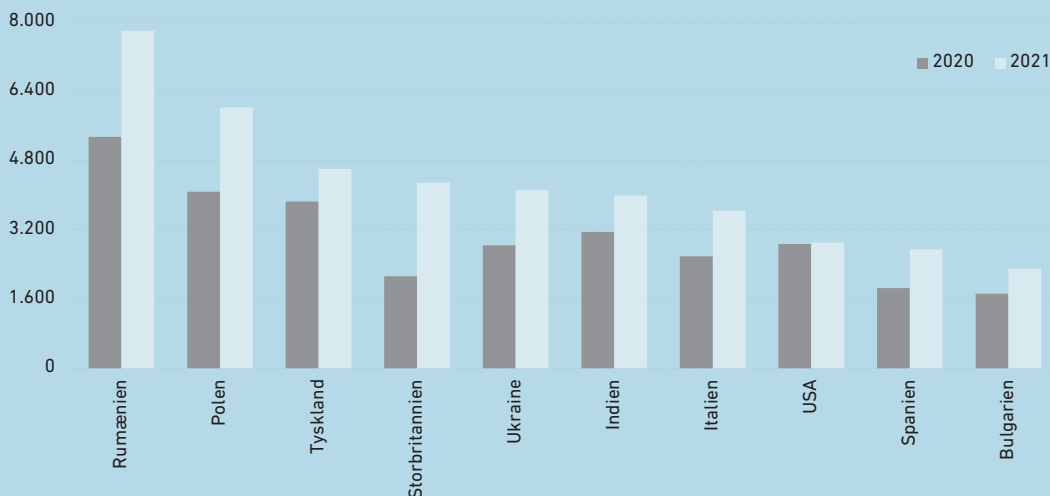
** De udvalgte kategorier er: Beløbsordningen og Fast-track ordningen.

*** Opgørelsen omfatter også au pair og praktikanter. Omfatter ikke afgørelser om arbejdstilladelse med henblik på at opnå dansk autorisation som læge. Disse afgørelser udgjorde 42 i 2017, 111 i 2018 og 166 i 2019.

Note: Visum er ikke inkluderet i denne opgørelse, da visum er korttidsbesøg.

Ovenstående oversigt over antallet af registrerede ophold kan ikke direkte anvendes som udtryk for indvandringen til Danmark, bl.a. kan personer over tid optræde flere steder i opgørelsen. Der kan også være tilfælde, hvor opholdstilladelsen ikke benyttes, fordi den pågældende udlænding aldrig indrejser i landet.

Alle opholdstilladelser og registreringsbeviser/opholdskort 2020 - 2021 *



* Nationaliteterne er udvalgt på baggrund af de største nationaliteter på tværs af sagsområderne i 2021.

Introduktion til udlændingeområdet

Følgende grupper har, eller kan få, ret til at opholde sig i Danmark:

- 1) nordiske statsborgere,
- 2) udlændinge, som ønsker at arbejde eller studere, samt medfølgende familie til disse udlændinge,
- 3) unionsborgere, EØS-statsborgere og statsborgere fra Schweiz, der er omfattet af reglerne om fri bevægelighed, samt deres familiemedlemmer,
- 4) udlændinge med nærmeste familie i Danmark (familiesammenføring),
- 5) udlændinge med behov for international beskyttelse (asyl og humanitært ophold),
- 6) udlændinge med behov for at indrejse og opholde sig i Danmark i op til 90 dage (visum eller visumfrit ophold),
- 7) Britiske statsborgere omfattet af udtrædelsesaftalen mellem EU og Det Forenede Kongerige (udtrædelsesaftalen), samt visse familiemedlemmer,
- 8) Udlændinge, der har fået opholdstilladelse efter lov om midlertidig opholdstilladelse til personer, der i Afghanistan har bistået danske myndigheder mv.

Statsborgere fra de øvrige nordiske lande – Finland, Island, Norge og Sverige – kan frit indrejse, opholde sig og arbejde i Danmark og skal ikke søge om hverken opholds- eller arbejdstilladelse. Publikationen indeholder som udgangspunkt ikke statistiske oplysninger om denne persongruppe.

Introduktion til tallene i denne publikation

Anvendelse af tallene

Udlændingemyndighedernes statistikker er administrative sagsstatistikker, som viser antallet af afgørelser.

Antallet af opholdstilladelser er ikke et udtryk for indvandringen til Danmark, fordi

- samme person over tid kan optræde flere steder i opgørelserne,
- nogle opholdstilladelser aldrig benyttes, fordi udlændingen ikke indrejser i landet,
- nogle opholdstilladelser er territorielt begrænsede (fx erhvervs- og studietilladelser til Færøerne og Grønland, der ikke giver adgang til at opholde sig i Danmark),
- der kan være tidsforskydning mellem tidspunktet for meddelelse af opholdstilladelsen og tidspunktet for indreisen og dermed indvandringen til Danmark,
- visse nationaliteter behøver ikke en opholdstilladelse for at bosætte sig i Danmark.

Metodiske bemærkninger vedrørende opgørelse af tallene

Tallene i publikationen er baseret på kalenderopgørelser og viser fx, hvor mange afgørelser der er truffet på et område i en given periode. Statistikkerne omfatter således både afgørelser, hvor ansøgningen er indgivet året før, og afgørelser, hvor ansøgningen er indgivet samme år.

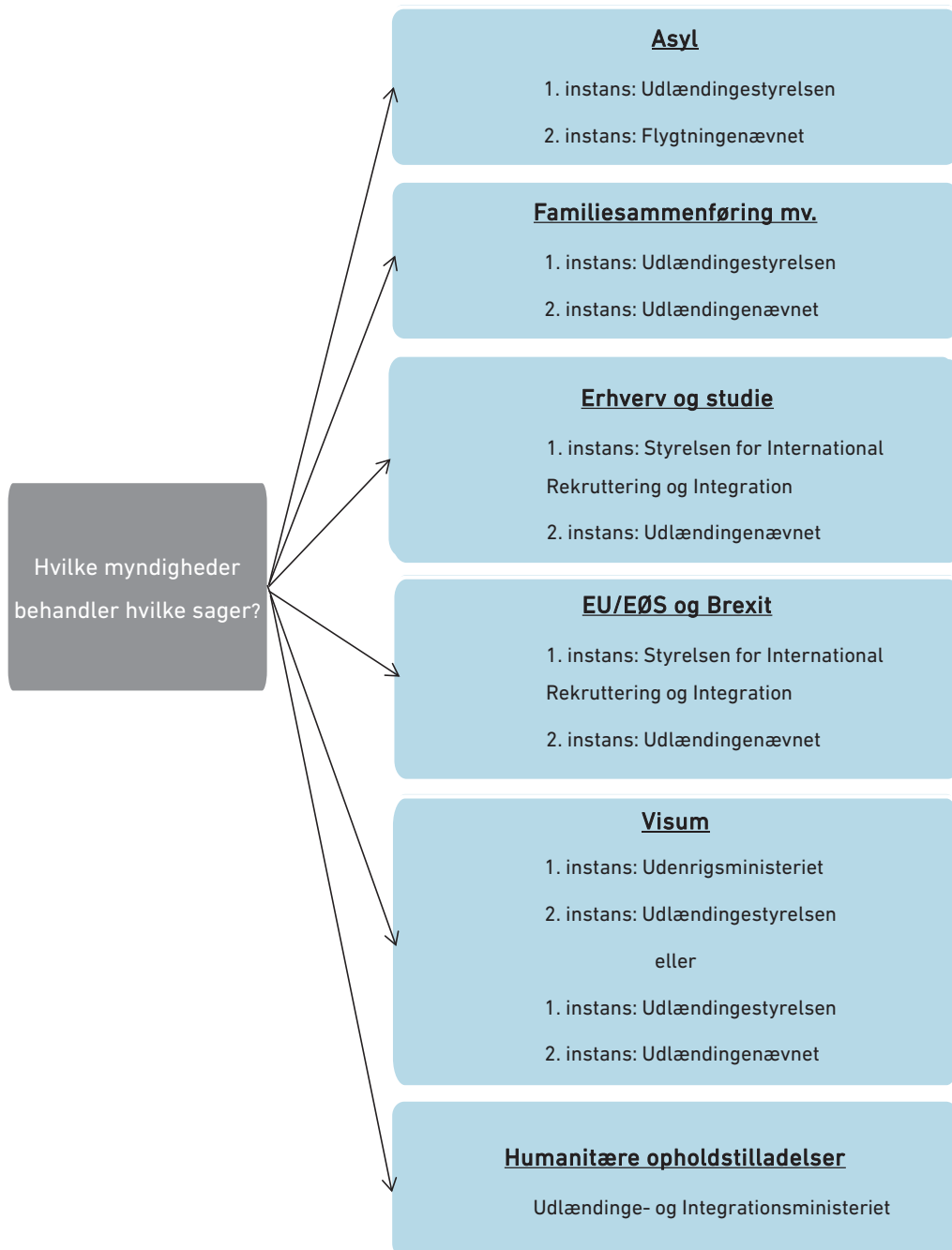
Det bemærkes, at den første opholdstilladelse, som meddeles til en udlænding, ikke giver ret til permanent ophold i landet. Mange udlændinge modtager således flere opholdstilladelser (førstegang-, forlængelses-, og permanent opholdstilladelse).

De statistiske oplysninger er altid behæftet med usikkerhed, idet udlændingssystemerne ikke er designede som egentlige statistiksystemer.

Lande- og regionsangivelser

Afgrænsningen af lande følger Danmarks Statistiks definition.

Hvilke myndigheder behandler hvilke sager?



Oversigten gælder for hovedsagstyperne, og der er enkelte undtagelser fx vedrørende Færøerne og Grønland. For yderligere oplysninger om hvem, der behandler hvilke sager, se nyidanmark.dk.

ASYL MV.

Introduktion til asylområdet mv.

Asylansøgning

En udlænding, der opholder sig i Danmark, kan indgive en ansøgning om asyl i Danmark. Dette gælder uanset, om udlændingen er rejst ind i Danmark uden et opholdsgrundlag, eller om udlændingen har en opholdstilladelse eller visum. En ansøgning om asyl kan indgives til politiet eller på Modtagecenter Sandholm.

De statistiske opgørelser over ansøgninger om asyl indeholder også ansøgninger fra personer, der allerede har en opholdstilladelse i Danmark, og fra personer, der umiddelbart op til asylansøgningen har haft en opholdstilladelse, som er bortfaldet, inddraget eller nægtet forlænget, og som har en verserende klagesag, der er tillagt opsættende virkning.

Kort beskrivelse af asylsagsbehandlingen

Politiet foretager den indledende registrering af asylansøgeren, mens Udlændingestyrelsen foretager den efterfølgende registrering, som bl.a. inkluderer udfyldelse af et asylansøgnings-skema. Herefter bliver asylansøgeren indkaldt til en oplysnings- og motivsamtale i Udlændingestyrelsen. På baggrund af samtalen og eventuelle andre oplysninger beslutter Udlændingestyrelsen, om asylansøgningen skal behandles i Danmark, om den bør behandles i et andet land efter Dublin-forordningen, eller om asylansøgningen skal afvises. Hvis asylansøgningen skal behandles i Danmark, vurderer Udlændingestyrelsen, om asylansøgeren risikerer at blive udsat for en konkret, individuel forfølgelse, der er omfattet af Flygtningekonventionen af 28. juli 1951, eller om asylansøgeren opfylder betingelserne for at få beskyttelsesstatus eller midlertidig beskyttelsesstatus. Beskyttelsesstatus gives til en asylansøger, der ikke opfylder betingelserne i Flygtningekonventionen, men som ved en tilbagevenden til sit hjemland risikerer dødsstraf eller at blive underkastet tortur eller umenneskelig eller nedværdigende behandling eller straf.

I de tilfælde, hvor risikoen for dødsstraf eller for at blive underkastet tortur eller umenneskelig eller nedværdigende behandling eller straf ikke har baggrund i individuelle forhold, men har baggrund i en særlig alvorlig situation i hjemlandet præget af vilkårlig voldsudøvelse og overgreb på civile, får ansøgeren midlertidig beskyttelsesstatus. Den gruppe, der får midlertidig beskyttelsesstatus, vil – medmindre helt særlige grunde gør sig gældende – først kunne få familiesammenføring, hvis den midlertidige opholdstilladelse er forlænget efter 2 år.

Vurderingen sker på baggrund af oplysninger fra asylansøgeren, udlændingemyndighedernes oplysninger om asylansøgerens hjemland samt Flygtningenævnets praksis. Hvis ansøgeren får opholdstilladelse, beslutter Udlændingestyrelsen, hvilken kommune flygtningen skal bo i.

Andet grundlag

Humanitært ophold

En asylansøger kan også søge om humanitær opholdstilladelse, men kun hvis asylansøgningen behandles i Danmark. Ansøgning om humanitær opholdstilladelse behandles af Udlændinge- og Integrationsministeriet, og sagsbehandlingen foregår normalt parallelt med asylsagsbehandlingen.

Andre grunde

Hvis en udlænding meddeles afslag på asyl, kan der efter en konkret vurdering gives opholdstilladelse af andre grunde, til uledsagede mindreårige asylansøgere eller til afviste asylansøgere på grund af udsendelseshindringer, eller hvis ganske særlige grunde taler for det, herunder hensyn til familiens enhed og barnets tarv.

Klageadgang

Hvis der gives afslag på asyl, anses afslaget automatisk for påklaget til Flygtningenævnet. Dette er ikke tilfældet i de situationer, hvor Udlændingestyrelsen vurderer, at en ansøgning om asyl er åbenbart grundløs. I disse tilfælde kan Udlændingestyrelsens afslag på asyl ikke påklages. Det er dog en betingelse, at Dansk Flygtningehjælp er enig i Udlændingestyrelsens vurdering. Hvis Dansk Flygtningehjælp ikke er enig (den såkaldte vetoret), indbringer Udlændingestyrelsen sagen for Flygtningenævnet.

I de tilfælde hvor Udlændingestyrelsen ikke behandler ansøgningen om asyl, enten fordi ansøgningen afvises eller fordi et andet land skal behandle ansøgningen i henhold til Dublin-forordningen, har ansøgeren mulighed for at klage til Flygtningenævnet over afgørelsen. Flygtningenævnet er et uafhængigt domstolslignende organ ledet af en formand, der er dommer. Flygtningenævnets afgørelser er endelige.

Se nyidanmark.dk for en nærmere introduktion til asylområdet mv., herunder sagsbehandlingen.

Asylansøgninger

Antal ansøgninger fra personer, som har søgt om asyl i Danmark

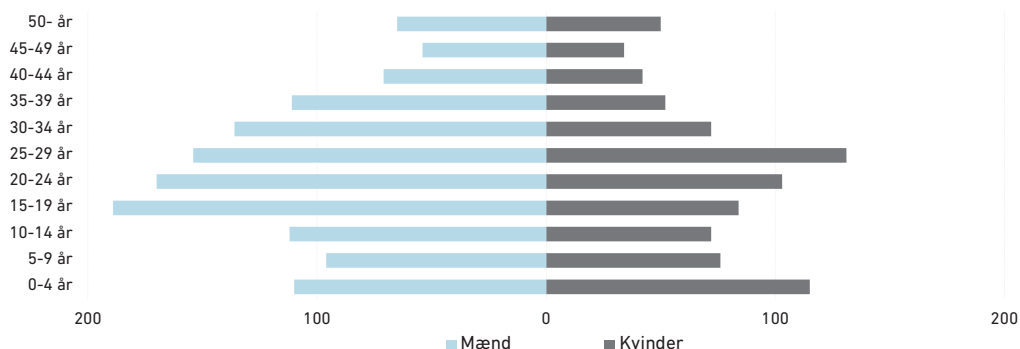
Nationalitet	2017	2018	2019	2020	2021
Afghanistan	189	115	90	69	557
Eritrea	370	680	486	170	379
Syrien	863	604	493	344	325
Iran	149	195	135	86	67
Marokko	326	181	157	103	67
Statsløse *	137	149	204	88	65
Irak	146	119	121	61	63
Georgien	76	402	66	38	52
Somalia	106	106	166	43	40
Tyrkiet	36	27	25	35	36
Algeriet	88	73	44	47	31
Belarus	59	37	33	19	27
Tunesien	28	41	18	20	25
Ukraine	45	50	36	20	25
Nigeria	71	28	20	15	21
Øvrige	811	752	622	357	319
I alt	3.500	3.559	2.716	1.515	2.099

* Inklusiv statsløse palæstinensere.

Note: Statistik vedrørende asylansøgninger i perioden 1. januar 2017 - 31. juli 2020 er leveret af Rigspolitiet (UCN) på baggrund af registreringer i POLSAS. Fra 1. august 2020 er opgørelsen på baggrund af registreringer i udlændingemyndighedernes elektroniske sagsbehandlingsystem.

Tallene er inklusiv ansøgninger fra personer, der på tidspunktet for ansøgningen om asyl allerede har en opholdstilladelse i Danmark, og personer der umiddelbart op til asylansøgningen har haft en opholdstilladelse, som er bortfaldet, inddraget eller nægtet forlænget, og som har en verserende klagesag, der er tillagt opsættende virkning.

Asylansøgninger - fordelt på køn og alder 2021



Asylansøgninger, der indgives af personer, der allerede har en opholdstilladelse i Danmark

Asylansøgninger, der indgives af personer, der allerede har en opholdstilladelse i Danmark

En del af de asylansøgninger, der hvert år indgives i Danmark, stammer fra personer, der på tidspunktet for ansøgningen om asyl allerede har en opholdstilladelse i Danmark, og personer der umiddelbart op til asylansøgningen har haft en opholdstilladelse, som er bortfaldet, inddraget eller nægtet forlænget, og som har en verserende klagesag, der er tillagt opsættende virkning.

Pr. 1. september 2020 er definitionen præciseret til følgende:

1. Asylansøgninger fra personer, som har en gyldig opholdstilladelse på tidspunktet for ansøgningen, uanset hvilket opholdsgrundlag der er tale om.
2. Asylansøgninger fra personer, hvis opholdstilladelse er udløbet, men der rettidigt er søgt om forlængelse heraf dvs. inden udløbet af den tidligere opholdstilladelse.
3. Asylansøgninger fra personer, hvis opholdstilladelse er vurderet bortfaldet/inddraget/nægtet forlænget, og som har en verserende klagesag, og klagen er tillagt opsættende virkning.

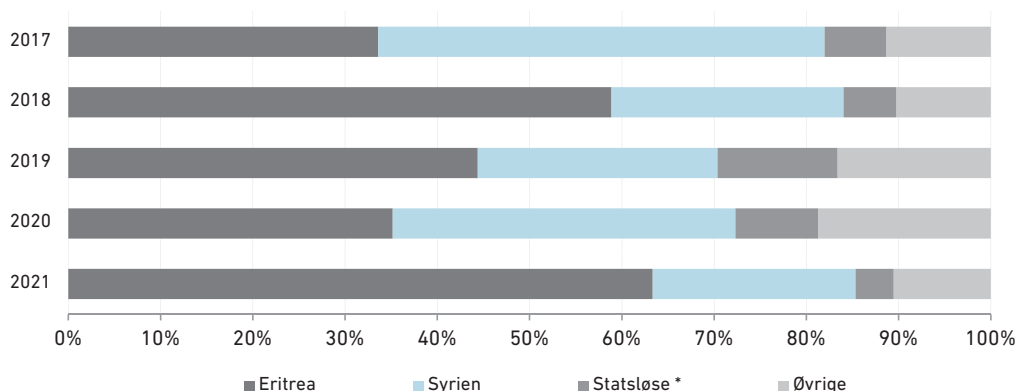
Det officielle asylansøgningstal er - og har altid været - inklusiv disse ansøgninger.

Andelen af asylansøgninger, der stammer fra denne persongruppe, var henholdsvis 25% i 2017, 30% i 2018, 35% i 2019, 26% i 2020 og 25% i 2021.

Den præciserede registreringspraksis i 2020 betyder, at opgørelser for 2020-2021 ikke umiddelbart vil kunne sammenlignes med tilsvarende opgørelser for 2017-2019.

Det bemærkes, at andelen af denne gruppe ansøgninger ikke kan beregnes på baggrund af det officielle asylansøgningstal i perioden 1. januar 2017 - 31. juli 2020 (som stammer fra politiets registreringer), som er gengivet i denne publikation, men derimod alene kan beregnes på baggrund af udlændingemyndighedernes registrering af asylansøgninger – fratrukket genoptagelses- og hjemvisningssager.

Nationalitetsfordeling på asylansøgninger indgivet af personer, der allerede har en opholdstilladelse i Danmark - fordelt på udvalgte nationaliteter 2017-2021



* Inklusiv statsløse palæstinensere.

Afgørelser på baggrund af et andet Dublin-lands accept og ej accepter fra andre Dublin-lande om tilbagetagelse/overtagelse i medfør af Dublin-forordningen

	2020	udvalgte lande 2021			2021
	I alt	Tyskland	Sverige	Italien	I alt
Afgørelse om overførsel til et andet Dublin-land *	324	92	66	52	327
- heraf accept by default **	26	0	0	5	11
- heraf søgt asyl i andet medlemsstat	256	87	62	23	256
- heraf opholdstilladelse eller visum	33	5	4	4	32
- heraf indrejst ulovligt fra tredjeland	7	0	0	19	26
- heraf andet	2	0	0	1	2
Ej accept fra et andet Dublin-land	163	29	19	15	129
I alt	487	121	85	67	456

* En afgørelse om overførsel er ikke nødvendigvis ensbetydende med, at der efterfølgende gennemføres en tilbageførsel/overførsel.

** Hvis medlemsstaten ikke svarer inden for de frister, der er fastsat i forordningen, anses anmodningen for at være accepteret.

Afgørelser på baggrund af dansk accept/ej accept om tilbagetagelse/overtagelse i medfør af Dublin-forordningen

	2020	udvalgte lande 2021			2021
	I alt	Tyskland	Frankrig	Nederlandene	I alt
Afgørelse om overførsel til Danmark *	723	243	42	132	627
- heraf søgt asyl i Danmark	611	181	38	53	411
- heraf opholdstilladelse eller visum	73	50	3	77	179
- heraf andet	39	12	1	2	37
Afgørelse om ej accept fra Danmark	868	203	185	43	678
I alt	1.591	446	227	175	1.305

* En afgørelse om overførsel er ikke nødvendigvis ensbetydende med, at der efterfølgende gennemføres en tilbageførsel/overførsel.

Dublin-forordningen

Dublin-forordningen (Rådets forordning nr. 604/2013), der omfatter EU-landene samt Norge, Schweiz, Island og Liechtenstein, skal sikre, at en asylansøgning, der indgives i et af disse lande, kun behandles af ét land. Forordningen skal også sikre, at der altid kan findes et land, der er ansvarlig for behandlingen af en asylansøgning.

Når en udlænding, der er 14 år eller ældre, indrejser i Danmark og søger asyl, vil den pågældendes fingeraftryk blive optaget af politiet, som foretager en søgning i det fælles europæiske fingeraftryksregister Eurodac. Hvis der er en formodning for, at udlændingen har en asylsag i et andet Dublin-land, eller at et andet Dublin-land af andre grunde må anses for at være ansvarlig for at behandle ansøgningen, sender Danmark en anmodning til det pågældende land om at tilbagetage eller overtage asylansøgeren. Omvendt modtager Danmark anmodninger fra andre Dublin-lande om at tilbagetage eller overtage asylansøgere til Danmark.

I overensstemmelse med en dom fra Den Europæiske Menneskerettighedsdomstol har Danmark ikke anvendt Dublin-forordningen i forhold til Grækenland siden 2011. I overensstemmelse med Flygtningenævnets afgørelser har Udlændingestyrelsen desuden ikke anvendt Dublin-forordningen i forhold til Ungarn siden 3. maj 2017.

Opholdstilladelser meddelt i asylsager mv.

Kategori	2020	største nationaliteter 2021			2021
	I alt	Eritrea	Syrien	Afghanistan	I alt
Flygtningestatus	577	424	288	17	1.097
Konventionsstatus	325	183	128	7	466
Beskyttelsesstatus	101	241	12	10	283
Midlertidig beskyttelsesstatus	120	0	148	0	151
Kvoteflygtninge	31	0	0	0	197
Andet grundlag	24	0	0	259	265
Opholdstilladelse efter særloven *		0	0	256	256
Humanitær opholdstilladelse	15	0	0	1	6
Andre grunde **	9	0	0	2	3
I alt	601	424	288	276	1.362

* Midlertidig opholdstilladelse til personer, der i Afghanistan har bistået danske myndigheder m.v., i medfør af lov nr. 2055 af 16. november 2021 (særloven).

** Andre grunde omfatter bl.a. særlige opholdstilladelser til uledsagede mindreårige asylansøgere og opholdstilladelse til afviste asylansøgere på grund af udsendelsehindringer eller hvis ganske særlige grunde taler for det, herunder hensyn til familiens enhed og barnets tarv.

Note: Tallene i denne opgørelse vedrører alle instanser. 46% af de 546 personer og 66% af de 900 personer, der hhv. i 2020 og 2021 meddeltes flygtningestatus (ekskl. kvoteflygtninge), havde et andet opholdsgrundlag i forvejen.

Opholdstilladelser meddelt til kvoteflygtninge - fordelt på nationalitet og alder

Alder	2020	Alder			2021
	I alt	0-17 år	18-64 år	65+ år	I alt
Congo, DR	0	113	70	2	185
Burundi	0	8	4	0	12
Syrien	31	0	0	0	0
I alt	31	121	74	2	197

Kvoteflygtninge

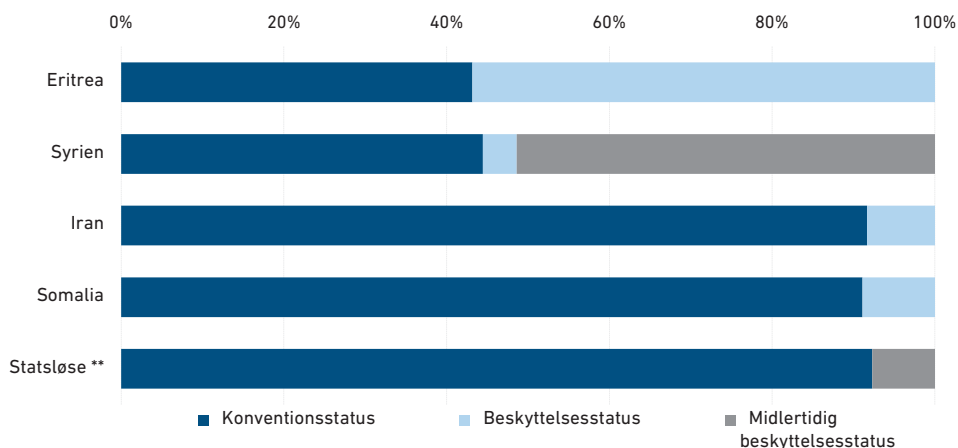
Ifølge udlændingeloven fastlægger udlændinge- og integrationsministeren hvert år antallet af kvoteflygtninge, der skal genbosættes i Danmark.

Det blev i 2020 besluttet, at Danmark på kvoten for 2020 modtager 200 flygtninge fra flygtningelejre i Rwanda. Efter den gældende ordning er det Udlændingestyrelsen, der foretager den konkrete sagsbehandling og udvælgelse af kvoteflygtninge. Det foregår som udgangspunkt ved såkaldte udvælgelsesrejser, hvor Udlændingestyrelsen i opholdslandet får lejlighed til at interviewe de enkelte flygtninge, der er blevet indstillet til genbosæt af FN's Flygtningehøjkommissariat (UNHCR). Ordningen indebærer endvidere, at Udlændingestyrelsen i opholdslandet afholder et før-afrejse-kursus for de flygtninge, der er endelig godkendt til genbosætning i Danmark.

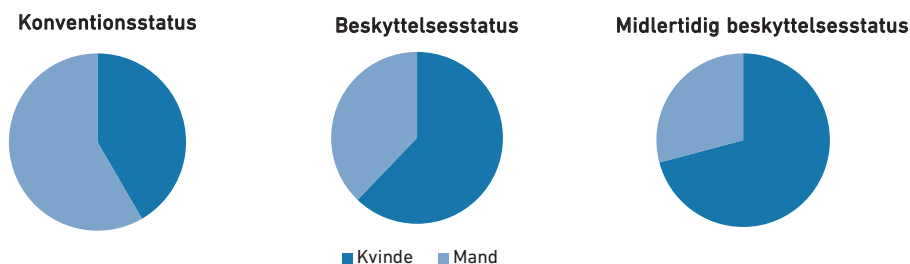
Grundet covid 19-restriktioner i Rwanda var det først muligt at gennemføre et før-afrejse-kursus i november 2021. De første kvoteflygtninge indrejste herefter i Danmark i december 2021. Alle flygtninge, der er blevet genbosat på kvoten for 2020, er ved udgangen af maj 2022 indrejst i Danmark.

Se nyidanmark.dk for en nærmere introduktion til kvoteflygtninge, herunder sagsbehandlingen.

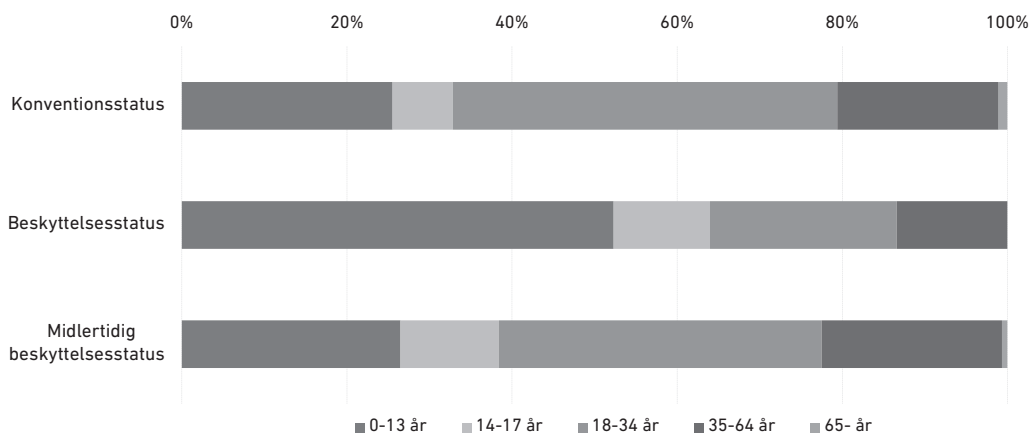
Asylopholdstilladelser fordelt på største nationaliteter og status 2021 *



Asylopholdstilladelser fordelt på status og køn 2021 *



Asylopholdstilladelser fordelt på status og aldersgrupper 2021 *



* Vedrører alle instanser.

** Inklusiv statsløse palæstinensere.

Anerkendelsesprocenten i asylsager i Udlændingestyrelsen

Nationalitet	2017	2018	2019	2020	2021
Eritrea	97%	99,5%	96%	98%	96%
Syrien	96%	99%	94%	88%	83%
Iran	40%	51%	37%	24%	18%
Statsløse *	18%	58%	70%	43%	55%
Somalia	9%	5%	14%	23%	58%
Øvrige	11%	4%	7%	7%	3%
Alle nationaliteter	36%	56%	57%	44%	55%

* Inklusiv statsløse palæstinensere.

Note: I denne opgørelse indgår kun afgørelser vedrørende registrerede asylansøgere i Udlændingestyrelsen. Her indgår ikke opholdstilladelser meddelt på andet grundlag efter endeligt afslag på asyl, fx humanitær opholdstilladelse.

Anerkendelsesprocenten i Udlændingestyrelsen

Anerkendelsesprocenten angiver andelen af tilladelser efter udlændingelovens § 7, stk. 1-3, i forhold til det samlede antal tilladelser og afslag efter udlændingelovens § 7, stk. 1-4, i asylsager i Udlændingestyrelsen.

Anerkendelsesprocenten opgøres på basis af de afgørelser, som Udlændingestyrelsen træffer i perioden. Personer, som får afslag i Udlændingestyrelsen, kan efterfølgende meddeles asyl af Flygtningenævnet, hvis nævnet omgør Udlændingestyrelsens afgørelse. Dette forhold tager anerkendelsesprocenten ikke højde for. Ændringer i den samlede anerkendelsesprocent over en årrække afspejler oftest ændringer i nationalitetssammensætningen blandt asylansøgerne og/eller praksisændringer.

Omgørelsesprocenten i Flygtningenævnet

Omgørelsesprocenten angiver andelen af Udlændingestyrelsens afgørelser om afslag på asyl, der omgøres af Flygtningenævnet. Andelen angiver således de tilladelser, der meddeles i Flygtningenævnet, i forhold til det samlede antal afgørelser om asyl, der træffes i Flygtningenævnet.

Omgørelsesprocenten i asylsager i Flygtningenævnet udgjorde hhv. 19% i 2017, 17% i 2018, 16% i 2019, 20% i 2020 og 26% i 2021. Omgørelser af asylsager finder bl.a. sted på grund af en ændret vurdering af, hvilke oplysninger fra ansøgeren, der kan lægges til grund og/eller ændret praksis.

Det bemærkes, at den samlede anerkendelsesprocent ikke kan beregnes ved at lægge anerkendelsesprocenten i Udlændingestyrelsen og omgørelsesprocenten i Flygtningenævnet for et givet år sammen. Det skyldes, at afgørelserne i henholdsvis 1. og 2. instans kan finde sted i to forskellige år, og at der efter åbenbart grundløs proceduren gives afslag på asyl uden klageadgang til nævnet. Endelig kan det også skyldes, at en person, der i et givent år får afslag på asyl først i Udlændingestyrelsen og dernæst i Flygtningenævnet samme år, tæller med i begge opgørelser.

Ansøgninger om asyl fra uledsagede mindreårige asylansøgere

Nationalitet	2017	2018	2019	2020	2021
Afghanistan	55	22	28	17	52
Marokko	197	73	84	63	37
Syrien	40	17	28	21	14
Eritrea	17	19	5	3	6
Libyen	21	12	2	4	5
Algeriet	33	28	18	19	5
Tunesien	2	4	3	4	4
Sudan	2	4	1	1	3
Colombia	1	2	0	1	2
Somalia	21	12	12	4	2
Øvrige	73	50	36	24	10
I alt	462	243	217	161	140
<i>Heraf i % af alle asylansøgninger</i>	<i>13%</i>	<i>7%</i>	<i>8%</i>	<i>11%</i>	<i>7%</i>

Uledsagede mindreårige asylansøgere

Udlændinge under 18 år, som indrejser i Danmark og søger om asyl uden deres forældre eller andre myndige personer, der vurderes at være trådt i forældrenes sted, kaldes uledsagede mindreårige asylansøgere.

Uledsagede mindreårige asylansøgere skal som udgangspunkt opfylde de samme betingelser som andre asylansøgere for at få deres ansøgning behandlet i Danmark. Dublin-forordningen finder af hensyn til barnets tarv alene anvendelse på uledsagede mindreårige under visse særlige betingelser.

Uledsagede mindreårige asylansøgere betragtes som en særligt sårbar gruppe, og der er derfor særlige retningslinjer for behandlingen af deres ansøgninger. Ansøgningerne skal således behandles hurtigere, de tildeles en personlig repræsentant, og de uledsagede mindreårige bliver indkvarteret på særlige asylcentre.

Hvis der er tvivl om, hvorvidt en ansøger, som har oplyst at være mindreårig, reelt er mindreårig, vil der blive iværksat en aldersundersøgelse. I 2021 har Udlændingestyrelsen truffet 66 afgørelser om alder, heraf blev 70% vurderet at være 18 år eller derover.

Ansøgninger om asyl fra uledsagede mindreårige asylansøgere - fordelt på køn og alder

Alder	2020	største nationaliteter 2021			2021
	I alt	Afghanistan	Marokko	Syrien	I alt
0-11 år i alt	5	1	1	0	2
- heraf drenge	5	1	1	0	2
- heraf piger	0	0	0	0	0
12-14 år i alt	26	23	5	4	32
- heraf drenge	23	22	5	3	30
- heraf piger	3	1	0	1	2
Over 15 år i alt	130	28	31	10	106
- heraf drenge	120	27	31	8	98
- heraf piger	10	1	0	2	8
I alt	161	52	37	14	140

Note: Statistik vedrørende asylansøgninger i perioden 1. januar 2017 - 31. juli 2020 er leveret af Rigspolitiet (UCN) på baggrund af registreringer i POLSAS. Fra 1. august 2020 er opgørelsen på baggrund af registreringer i udlændingemyndighedernes elektroniske sagsbehandlingssystem.

Tallet viser antallet af ansøgninger, hvor ansøgerne på ansøgningstidspunktet var registreret med en alder på under 18 år. Det bemærkes, at der efterfølgende kan ske omregistrering af en ansøgers alder på ansøgningstidspunktet, såfremt der senere tilgås oplysninger om, at ansøger rettelig var over 18 år på ansøgningstidspunktet. Tallet er således et udtryk for den registrerede alder på tidspunktet for datatrækket i systemerne.

Afgørelser vedrørende uledsagede mindreårige asylansøgere

	2020		2021	
	Udlændinge- styrelsen (1. instans)	Flygtninge- nævnet (2. instans)	Udlændinge- styrelsen (1. instans)	Flygtninge- nævnet (2. instans)
Tilladelser/Omgørelser	11	1	18	1
<i>1) - heraf opholdstilladelse som uledsaget mindreårig til ej modne personer under 18 år</i>	0	0	0	0
<i>2a) - heraf asyl til personer under 18 år der er fundet tilstrækkeligt modne</i>	11	0	13	1
<i>2b) - heraf asyl til personer over 18 år der er fundet tilstrækkeligt modne</i>	0	0	3	0
<i>3) - heraf opholdstilladelse som uledsaget mindreårig til personer under 18 år (efter et endeligt afslag på asyl)</i>	0	1	2	0
Afslag/Stadfæstelser	11	5	16	3
<i>4) - heraf afslag på opholdstilladelse til ej modne personer under 18 år</i>	2	0	1	0
<i>5a) - heraf afslag på asyl til personer under 18 år</i>	5	1	10	3
<i>5b) - heraf afslag på asyl til personer over 18 år</i>	3	0	4	0
<i>6a) - heraf afslag på opholdstilladelse som uledsaget mindreårig til personer under 18 år (efter et endeligt afslag på asyl)</i>	1	4	1	0
<i>6b) - heraf afslag på opholdstilladelse som uledsaget mindreårig til personer over 18 år (efter et endeligt afslag på asyl)</i>	0	0	0	0

Note: Omfatter afgørelser, hvor det under hele sagens behandling er lagt til grund, at ansøgeren var mindreårig, selv om personen undervejs i sagsbehandlingen fylder 18 år.

Der er ikke en direkte sammenhæng mellem antallet af asylansøgninger i en periode og antallet af truffe afgørelser i samme periode, idet samtlige asylansøgere i denne periode ikke nødvendigvis får deres ansøgning afgjort inden for perioden. Endvidere kan samme person optræde med op til flere afgørelser i tabellen ovenfor.

Afgørelser vedrørende uledsagede mindreårige asylansøgere

Når en uledsaget mindreårig registreres som asylansøger i Danmark, vurderer Udlændingestyrelsen, om ansøgeren har den fornødne modenhed til at gennemgå en asylsagsbehandling.

Hvis den uledsagede mindreårige vurderes at have den fornødne modenhed, vil vedkommende få sin asylsag behandlet efter normalproceduren og blive meddelt opholdstilladelse eller afslag på asyl. (2a-b og 5a-b i tabellen ovenfor). Det bemærkes, at i nogle tilfælde vurderer Udlændingestyrelsen, at asylsagen skal overtages af et andet land efter Dublin-forordningen eller skal afvises i medfør af udlændingelovens § 29b, og at den mindreårige således ikke vil få sin sag behandlet i normalproceduren.

Hvis den uledsagede mindreårige vurderes ikke at have den fornødne modenhed, vil Udlændingestyrelsen tage stilling til, om den mindreårige, indtil vedkommende vurderes tilstrækkelig moden til at gennemgå en asylsagsbehandling, kan meddeles en midlertidig opholdstilladelse efter udlændingelovens § 9 c, stk. 3, nr. 1. (1 og 4 i tabellen ovenfor).

Hvis en uledsaget mindreårig får endeligt afslag på asyl, tager Udlændingestyrelsen stilling til, om den pågældende kan meddeles en midlertidig opholdstilladelse efter udlændingelovens § 9 c, stk. 3, nr. 2, fordi der er grund til at antage, at barnet - selvom det ikke opfylder betingelserne for at få asyl - vil blive stillet i en reel nødsituation ved en tilbagevenden til hjemlandet. (3 og 6a-b i tabellen ovenfor).

Opholdstilladelse efter udlændingelovens § 9 c, stk. 3, nr. 2 kan ikke forlænges ud over udlændingens 18. år. I nogle tilfælde kan udlændingen efter udløbet af opholdstilladelsen efter § 9 c, stk. 3, nr. 2 meddeles opholdstilladelse efter udlændingelovens § 9 c, stk. 1. Opholdstilladelser efter § 9 c, stk. 1 fremgår ikke af tabellen ovenfor, men indgår i publikationens øvrige tabeller vedrørende asyl.

Indkvartering af asylansøgere m.fl.

Kategori (2021-priser, ekskl. moms)	2017	2018	2019	2020	2021
Antal indkvarterede (ultimo året)	5.278	3.491	2.469	2.100	2.505
Antal centre i drift (ultimo året)	25	17	14	12	15
Antal værtskommuner (ultimo året)	18	11	9	9	10
Samlet udgift (mio. kr. netto)	1.721	1.125	795	776	727
Enhedspris pr. helårsperson (kr. netto) *	252.298	261.202	282.213	338.474	352.427
- heraf drift og tilpasning af indkvarteringssystemet **	93.756	92.166	82.380	111.987	114.307
- heraf kontante ydelser, naturalieydelser mv.	27.870	28.205	28.633	29.715	28.080
- heraf indkvartering og underhold af asylansøgere ***	114.272	111.775	131.448	150.434	164.792
- heraf øvrige initiativer på indkvarteringsområdet ****	16.400	29.056	39.752	46.338	45.248

* Den gnsn. enhedspris afspejler, hvordan indkvarteringssystemet er sammensat. En større andel af fx udrejsecentre og centre for uledsagede mindreårige asylansøgere vil trække enhedsprisen op, da disse asylcentre er relativt dyrere i drift, mens flere opholdscentre alt andet lige vil trække enhedsprisen ned, da de er relativt billigere i drift. Tilsvarende vil fx tilpasninger af indkvarteringskapaciteten som følge af åbninger og lukninger af asylcentre trække enhedsprisen op.

** Omfatter bl.a. husleje, bygningsmæssig drift og vedligeholdelse samt transport.

*** Omfatter bl.a. indkvarteringsoperatørernes drift af centrene i forhold til fx undervisning og aktivering, sundhedsbetjening og sundhedsordninger.

**** Omfatter bl.a. styrkede undervisnings- og aktiveringstilbud samt tilbud til børn og unge, styrket rådgivning samt drift og etablering af udrejsecentre.

Indkvartering af asylansøgere m.fl.

Udlændingestyrelsen er ansvarlig for at tilvejebringe og drive indkvarteringssteder for asylansøgere m.fl. I praksis driver en række indkvarteringsoperatører centrene på vegne af styrelsen*. Driften af centrene er reguleret i årlige operatørkontrakter mellem Udlændingestyrelsen og operatørerne, hvoraf det fremgår bl.a., hvilke opgaver operatørerne skal udføre.

En udlænding, der søger om asyl her i landet, vil først blive indkvarteret på et modtagecenter, hvor ansøgningen registreres, og den indledende sagsbehandling iværksættes. Under opholdet på modtagecentret tilbydes ansøgeren en indledende medicinsk modtagelse. Herefter flyttes udlændingen typisk til et opholdscenter, indtil der er truffet endelig afgørelse i sagen. Under visse betingelser kan udlændingen dog bo uden for centrene.

Enhver udlænding i indkvarteringssystemet skal indgå en kontrakt med indkvarteringsoperatøren om deltagelse i undervisning og aktivering mv. Udbetalingen af kontante ydelser er delvis afhængig af opfyldelsen af den indgåede kontrakt. Asylansøgere kan efter 6 måneders ophold og under overholdelse af en række betingelser tage lønnet arbejde.

En udlænding, der har fået endeligt afslag på asyl, vil blive overflyttet til et udrejsecenter og er forpligtet til at udrejse af landet. Hjemrejsestyrelsen varetager en række opgaver vedrørende vilkårene for de personer, der befinder sig i udsendelsesposition.

Se mere herom på nyidanmark.dk.

* Indkvarteringsoperatørerne i 2021 var Røde Kors, Tønder Kommune, Vesthimmerlands Kommune og Kriminalforsorgen.

Indkvarterede personer på udrejsecentre - ultimo årene 2017 - 2021

Center	2017	2018	2019	2020	2021
Udrejsecenter Avnstrup *		328	251	297	210
Udrejsecenter Kærshovedgård	174	187	233	277	237
Udrejsecenter Sjælsmark	183	287	290	131	92
I alt	357	802	774	705	539

* Center Avnstrup havde i 2017 forskellige funktioner, hvorfor der i tabellen ovenfor ikke er opgjort tal for 2017 for dette center. I perioden fra den 1. februar 2018 til sommeren 2020 fungerede centret som et hjemrejsecenter for afviste asylansøgere, der medvirkede til deres udrejse, og det har siden 1. august 2020 fungeret som et udrejsecenter for børnefamilier uden lovligt ophold i Danmark.

Note: Oplysningerne er baseret på registreringer i Indkvarterings- og ydelsesBeregningsSystemet (IBS). Omfatter alene personer, som er i udsendelsesposition, og som er registreret indkvarteret på et udrejsecenter. Opgørelsen omfatter således ikke eventuelle personer i udsendelsesposition, som er registreret indkvarteret i tilknytning til et udrejsecenter eller indkvarteret på en anden type center.

Kort om udrejsecentrene

Udlændinge uden lovligt ophold i Danmark indkvarteres som udgangspunkt i et udrejsecenter.

På vegne af Udlændingestyrelsen driver Kriminalforsorgen Udrejsecenter Kærshovedgård og Udrejsecenter Sjælsmark, mens Røde Kors driver Udrejsecenter Avnstrup.

Målgruppen for beboere i Udrejsecenter Kærshovedgård er primært enlige udlændinge, herunder:

- Udlændinge, der har fået endeligt afslag på asyl, og som ikke medvirker til deres udrejse
- Udlændinge, der er udvist ved dom
- Udlændinge, der er på tålt ophold
- Udlændinge, hvis opholdstilladelse er bortfaldet efter § 21 b, stk. 1
- Udlændinge, der er administrativt udvist efter § 25.

Målgruppen for beboere i Udrejsecenter Sjælsmark er primært enlige udlændinge og par uden børn, herunder:

- Udlændinge, der har fået endeligt afslag på asyl
- Udlændinge, der skal tilbageføres til et andet EU/EØS-land efter Dublin-forordningen
- Udlændinge, der har fået endeligt afslag på asyl, hvis sag har været behandlet i åbenbart grundløs haster-proceduren.

Målgruppen for beboerne i Udrejsecenter Avnstrup er primært børnefamilier uden lovligt ophold i Danmark, herunder:

- Udlændinge, der har fået endeligt afslag på asyl
- Udlændinge, der er udvist ved dom
- Udlændinge, der er på tålt ophold.

Der indkvarteres ikke børn i Udrejsecenter Kærshovedgård og i Udrejsecenter Sjælsmark.

Der er hegn og elektronisk adgangskontrol i Udrejsecenter Kærshovedgård og Udrejsecenter Sjælsmark i forbindelse med ind- og udgang. Der er ikke hegn og elektronisk adgangskontrol i Udrejsecenter Avnstrup.

Udrejsecentrene er alle døgnbemandet.

Udrejsecenter Kærshovedgård og Udrejsecenter Sjælsmark har vederlagsfri cafeteriaordning, hvor beboerne får tre måltider mad om dagen. Beboerne i Udrejsecenter Avnstrup har mulighed for at bestille og lave mad (måltidsordning).

Hjemrejsestyrelsen varetager en række opgaver vedrørende vilkårene for de personer, der befinder sig i udsendelsesposition. Se mere herom på nyidanmark.dk.

Indkvartering 2021



Indkvarteringsoversigt ultimo året 2021. De sorte markeringer er udrejsecentre, mens de grå markeringer er øvrige centre (børne-, modtage- og opholdscentre).

Asylcenterområdet i 2021

Blandt andet som en konsekvens af det faldende indkvarteringsbehov lukkede Udlændingestyrelsen i 2021 Børnecenter Østrup, der blev drevet af Vesthimmerlands Kommune. Der er herefter to børnecentre, Børnecenter Sandholm og Børnecenter Tønder.

Centrene i Gribskov, Sandvad og Thyregod har i 2021 fungeret som COVID-19 beredskabscentre.

Center Thyregod har desuden fungeret som opholdscenter for personer, der blev evakueret fra Afghanistan.

Center Sandvad åbnede i december 2021 som specialcenter for sårbare voksne asylansøgere og andre udlændinge under Udlændingestyrelsens forsørgelse, som på grund af deres adfærd og/eller pasnings- og plejebehov ikke kan rummes i en almindelig hverdag på et almindeligt asylcenter.

Antal visiteringer af flygtninge 2021

Region	Personer	<i>- heraf uledsagede mindreårige asylansøgere</i>
Region Hovedstaden	132	2
Region Sjælland	160	7
Region Syddanmark	201	6
Region Midtjylland	233	3
Region Nordjylland	94	2
Danmark i alt	820	20

Note: Der er ikke en direkte sammenhæng mellem antallet af personer, der har fået asyltilladelse i 2021, og antallet af visiteringer i 2021, idet samtlige personer, som meddeles asyltilladelse, ikke nødvendigvis bliver visiteret i 2021. Nogle af disse personer har fx en familiesammenføringstilladelse i forvejen og skal derfor ikke visiteres.

Visitering af flygtninge til kommunerne

Når en flygtning får opholdstilladelse (flygtningestatus eller opholdstilladelse på andet grundlag i asylsager), beslutter Udlændingestyrelsen, i hvilken kommune udlændingen skal bo (visitering).

Beslutningen om, hvilken kommune udlændingen skal bo i, træffes på baggrund af kommunevoterne, den pågældende flygtnings personlige forhold, og forholdene i kommunen. Udlændingestyrelsen lægger ved denne beslutning særlig vægt på flygtningens mulighed for at komme i beskæftigelse.

Udlændingestyrelsen tager også hensyn til, om der foreligger ganske særlige personlige forhold, herunder hvis den pågældende flygtning har nærtstående familiemæssig tilknytning til personer, der bor i Danmark, eller har særlige behov for speciel behandling mv., der taler for at visitere til en bestemt kommune.

Når uledsagede mindreårige skal visiteres, indhenter Udlændingestyrelsen i visse tilfælde oplysninger fra indkvarteringsoperatøren, som indgår i vurderingen af, hvilken kommune den pågældende skal visiteres til. Ønsker den unge at blive visiteret til samme kommune, som den personlige repræsentant er bosiddende i, imødekommer styrelsen som udgangspunkt dette ønske. Udover, at styrelsen lægger vægt på den unges tilknytning til en personlig repræsentant, vil en familiemæssig tilknytning til personer, der bor i Danmark, ligeledes med stor vægt indgå i vurderingen af, hvor den pågældende bliver visiteret til.

Afviste asylansøgere i udsendelsesposition

Nationalitet	2017	2018	2019	2020	2021	Andel 2021
Iran	256	425	427	383	257	32%
Statsløse *	97	151	40	85	70	9%
Irak	144	126	142	113	52	6%
Afghanistan	107	40	54	57	43	5%
Rusland	17	22	31	46	31	4%
Marokko	20	23	18	20	25	3%
Somalia	19	26	18	17	21	3%
Syrien	18	13	21	31	21	3%
Ukendt **	4	65	36	33	18	2%
Algeriet	17	20	13	15	17	2%
Øvrige	246	278	322	355	251	31%
I alt	945	1.189	1.122	1.155	806	100%

* Inklusiv statsløse palæstinensere.

** Omfatter personer, som har oplyst en nationalitet, som myndighederne ikke kan lægge til grund.

Note: Hjemrejsestyrelsen blev oprettet 1. august 2020, hvorfor statistik vedrørende afviste asylansøgere i udsendelsesposition er baseret på registreringer i dels politiets system POLSAS for perioden 1. januar 2017 - 31. juli 2020 og i udlændingemyndighedernes elektroniske sagsbehandlingssystem for perioden 1. august 2020 - 31. december 2021. Opgørelsen for 2020 er baseret på en delvis manuel gennemgang.

Afviste asylansøgere i udsendelsesposition

Når en udlænding får endeligt afslag på asyl, fastsættes der som udgangspunkt en frist for, hvornår personen skal udrejse af landet. Hjemrejsestyrelsen understøtter, at afviste asylansøgere m.fl. i udsendelsesposition udrejser af landet i overensstemmelse med deres pligt hertil. Hjemrejsestyrelsen skal i den forbindelse vejlede om mulighederne for frivillig hjemrejse og konsekvenser ved ikke at samarbejde med myndighederne herom.

En udlænding, der har fået endeligt afslag på asyl, hvis udrejsefrist er udløbet, og som ikke har processuelt ophold som følge af andre verserende sager hos udlændingemyndighederne, er i udsendelsesposition. Udlændingen har pligt til at medvirke til udrejsen ved fx at fremskaffe den fornødne rejselegitimation hos hjemlandets myndigheder. Hvis udlændingen ikke medvirker til udrejsen, kan myndighederne i visse situationer frihedsberøve den pågældende. Hvis det ikke er muligt at frihedsberøve den pågældende, kan der iværksættes en række tiltag, som bl.a. har til formål at sikre, at myndighederne har kendskab til udlændingens opholdssted samt motivere udlændingen til at udrejse eller samarbejde herom. Disse tiltag omfatter bl.a. opholds-, underrettnings- og meldepligt.

Udrejste/udsendte asylansøgere efter afslag på asylansøgning 2021

Nationalitet	2020 I alt	udrejseform 2021			2021 I alt
		Ledsaget udrejst	Påset udrejst	Rejst selv	
Georgien	38	3	26	0	29
Ukraine	9	3	12	1	16
Venezuela	1	0	15	0	15
Colombia	14	2	12	0	14
Tyrkiet	0	5	9	0	14
Afghanistan	7	10	1	0	11
Nicaragua	0	3	5	0	8
Serbien	10	1	7	0	8
Iran	8	2	5	0	7
Uganda	4	1	6	0	7
Øvrige	123	45	84	11	140
I alt	214	75	182	12	269

Note: Hjemrejsestyrelsen blev oprettet 1. august 2020, hvorfor statistik vedrørende udsendte afviste asylansøgere er baseret på registreringer i dels politiets system POLSAS for perioden 1. januar 2020 - 31. juli 2020 og i udlændingemyndighedernes elektroniske sagsbehandlingssystem for perioden 1. august 2020 - 31. december 2021. Opgørelsen for 2020 er baseret på en delvis manuel gennemgang.

Udsendelser af afviste asylansøgere

Når en udlænding får endeligt afslag på asyl, fastsættes der som udgangspunkt en frist for, hvornår personen skal udrejse af landet. Hjemrejsestyrelsen understøtter, at afviste asylansøgere m.fl. i udsendelsesposition udrejser af landet i overensstemmelse med deres pligt hertil. Hjemrejsestyrelsen kan bede politiet om at assistere i forbindelse med udsendelser.

Ledsaget udsendelse omfatter de tilfælde, hvor personale fra Hjemrejsestyrelsen og/eller politiet ledsager udlændingen ud af landet – typisk med fly – enten helt til hjemlandet eller til en transitdestination. Udsendelsen vil typisk være tvangsmæssig, men kan også være frivillig, således at ledsagelsen er begrundet i et ønske fra flyselskabet, et eventuelt transitland eller det modtagende land, eller som følge af, at udlændingen er særligt sårbar og har brug for ledsagelse.

Påset udsendelse omfatter de tilfælde, hvor personale fra Hjemrejsestyrelsen – og hvis udlændingen er frihedsberøvet frem til udsendelsen også politiet – påser udrejsen af landet, fx ombordstigning på fly eller skib. Påsete udsendelser af afviste asylansøgere kan både være frivillige og tvangsmæssige.

Rejst selv, der omfatter de tilfælde, hvor der er tilvejebragt sikre oplysninger om, at udlændingen er udrejst.

Inddragelse eller nægtelse af forlængelse af opholdstilladelser 2021

Nationalitet	Flygtninge	Familiesammenførte til flygtninge	I alt
Syrien	270	183	453
Somalia	18	13	31
Afghanistan	15	8	23
Statsløse *	13	8	21
Iran	11	8	19
Øvrige	38	29	67
I alt	365	249	614

* Inklusiv statsløse palæstinensere.

Note: Opgørelsen omfatter opholdstilladelser efter henholdsvis § 7 og § 8 (flygtninge) og § 9, stk. 1 og § 9 c (familiesammenførte).

Inddragelse eller nægtelse af forlængelse af opholdstilladelser

Fra og med den 1. marts 2019 gives alle opholdstilladelser til flygtninge efter udlændingelovens § 7, stk. 1-3, og § 8, stk. 1-2, med henblik på midlertidigt ophold, og ikke som før med mulighed for varigt ophold.

Det samme gælder for udlændinge, der får opholdstilladelse efter udlændingelovens § 9, stk. 1 eller § 9 c, stk. 1, som følge af familiemæssig tilknytning til en udlænding med opholdstilladelse efter udlændingelovens § 7, stk. 1 og 2, og § 8, stk. 1 og 2 (familiesammenførte til flygtninge).

Flygtninge med midlertidig beskyttelsesstatus efter udlændingelovens § 7, stk. 3 og familiesammenførte til disse, får som hidtil opholdstilladelse med henblik på midlertidigt ophold.

En opholdstilladelse kan inddrages eller nægtes forlænget af flere grunde.

Udlændingestyrelsen kan inddrage eller nægte at forlænge en tidsbegrænset opholdstilladelse, hvis grundlaget for den var urigtigt eller ikke længere er til stede.

Det kan fx være tilfældet, hvis Udlændingestyrelsen vurderer, at man ikke længere risikerer forfølgelse, hvis man vender tilbage til hjemlandet. Det kan ske, hvis fx de generelle forhold i hjemlandet har ændret sig på en sådan måde, at man ikke længere har brug for beskyttelse, fx som følge af forbedring af de generelle forhold eller et magtskifte. En opholdstilladelse kan også inddrages eller nægtes forlænget pga. svig eller alvorlig kriminalitet.

Ved en afgørelse om inddragelse eller nægtelse af forlængelse af en tidsbegrænset opholdstilladelse givet med henblik på midlertidigt ophold, skal det vurderes, om inddragelsen vil stride imod Danmarks internationale forpligtelser. Dette gør sig gældende for både flygtninge og familiesammenførte til flygtninge.

Udlændingestyrelsens afgørelse i sager vedrørende flygtninge påklages automatisk til Flygtningenævnet og sager vedrørende familiesammenførte til flygtninge kan påklages til Udlændingenævnet.

Bortfald af opholdstilladelse på grund af personers ophold og aktiviteter udenfor landet, som kan indebære/forøge faren for statens sikkerhed mv.

"Fremmedkrigere"

Den 1. marts 2015 trådte bestemmelsen i udlændingelovens § 21 b i kraft, hvorefter en udlændings opholdstilladelse eller opholdsret bortfalder, hvis udlændingen opholder eller har opholdt sig uden for landet, og der er grund til at antage, at udlændingen under opholdet uden for landet deltager eller har deltaget i aktiviteter, hvor dette kan indebære eller forøge en fare for statens sikkerhed, andre staters sikkerhed eller en væsentlig trussel mod den offentlige orden. Der kan dog ikke træffes beslutning om bortfald, hvis bortfald vil være i strid med Danmarks internationale forpligtelser, herunder Den Europæiske Menneskerettighedskonvention og Flygtningekonventionen.

Udlændingestyrelsen har i perioden fra den 1. marts 2015 – hvor bestemmelsen trådte i kraft – til den 31. december 2021 truffet beslutning om bortfald af 28 udlændinges opholdstilladelser, jf. udlændingeloven § 21 b.

Temaoversigt: Asylområdet mv.

Status på behandlingen af ansøgninger efter lov om midlertidig opholdstilladelse til personer, der i Afghanistan har bistået danske myndigheder mv.

Folketinget vedtog den 11. november 2021 lov om midlertidig opholdstilladelse til personer, der i Afghanistan har bistået danske myndigheder mv. (herefter særloven). Særloven danner grundlag for, at disse personer kan gives et midlertidigt opholdsgrundlag i Danmark.

Fristen for at ansøge om opholdstilladelse efter særloven var den 24. november 2021.

Visse familiemedlemmer til personer, der er omfattet af særlovens regler, kan fortsat søge om opholdstilladelse efter særloven. Det gælder for en udlænding, der lever sammen i et ægteskab eller fast samlivsforhold af længere varighed med en udlænding, der er omfattet af særloven. Tilsvarende gælder for ugifte mindreårige børn.

Udlændingestyrelsen har i alt registreret 911 ansøgninger om opholdstilladelse efter særloven, heraf 908 ansøgninger efter særlovens § 1 og 3 ansøgninger efter særlovens § 3.

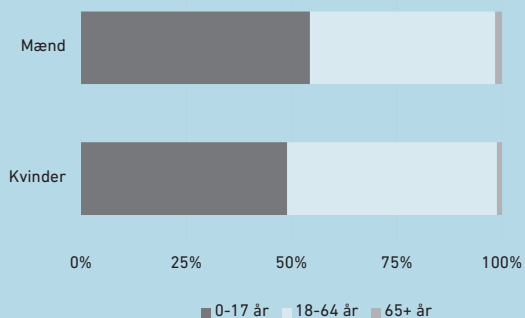
Hvem er de?

Af de i alt 911 registrerede ansøgninger om opholdstilladelse efter særloven er 490 fra kvinder og 421 fra mænd i alderen 0 til 86 år på ansøgningstidspunktet. 442 er voksne og 469 er børn under 18 år.

Af figur 1 fremgår det, at blandt de 490 kvindelige ansøgere er 49 procent under 18 år, 50 procent er mellem 18 og 64 år, mens 1 procent er 65 år eller derover.

Af samme figur fremgår det, at blandt de 421 mandlige ansøgere er 54 procent under 18 år, 44 procent er mellem 18 og 64 år, mens 2 procent er 65 år eller derover.

Figur 1. Ansøgere fordelt på køn og alder



Status på sagsbehandlingen for ansøgninger om opholdstilladelse efter særloven

Udlændingestyrelsen har pr. 31. marts 2022 afsluttet 898 sager vedrørende ansøgninger om opholdstilladelse efter særloven, mens 13 sager var fortsat verserende.

Af tabel 1 fremgår det, at Udlændingestyrelsen til og med den 31. marts 2022 har meddelt 826 personer opholdstilladelse efter særloven.

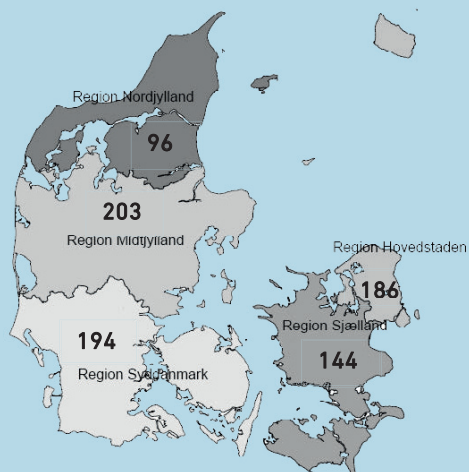
Tabel 1. Afsluttede sager pr. 31. marts 2022 fordelt på sagsudfald og på hvilken bestemmelse i særloven, der er søgt om opholdstilladelse efter.

	§ 1	§ 3	I alt
Tilladelser	823	3	826
Afslag	54	0	54
Afsluttet uden afgørelse*	18	0	18
I alt	895	3	898

* Inklusiv frafaldet sager, personer udrejst samt personer afgået ved døden

Af nedenstående figur 2 ses de 823 personer fordelt på visiteringsregion. Det bemærkes, at tilladelser meddelt efter særlovens § 3 ikke visiteres.

Figur 2. 823 personer med opholdstilladelse efter § 1 fordelt på visiteringsregion



Temaoversigt: Asylområdet mv.

Afgørelser om inddragelse eller nægtelse af forlængelse af opholdstilladelser vedrørende personer fra Damaskus by eller Rif Damaskusprovincen i Syrien *

	2019	2020	2021
Afgørelse om inddragelse/nægtelse af forlængelse	16	100	265
- heraf nægtelse af forlængelse	16	97	211
- heraf inddragelse	0	3	54
Afgørelse om forlængelse/undladelse af inddragelse	64	202	309
- heraf forlængelse af opholdstilladelse	64	195	275
- heraf undladelse af inddragelse	0	7	34
Afgørelse om ny opholdstilladelse	41	58	60
- heraf konventionsstatus	12	35	44
- heraf beskyttelsesstatus	29	23	16
I alt	121	360	634

* Omfatter afgørelser i 1. instans (Udlændingestyrelsen) til personer, som er meddelt opholdstilladelse på baggrund af generelle forhold efter udlændingelovens § 7, stk. 2 (beskyttelsesstatus) og § 7, stk. 3 (midlertidig beskyttelsesstatus).

Inddragelse eller nægtelse af forlængelse af opholdstilladelser til syriske statsborgere fra Damaskus by og Rif Damaskusprovincen

På grund af nye baggrundoplysninger fra februar 2019 og efterfølgende opdaterede baggrundoplysninger om de generelle forhold i Damaskus by og Rif Damaskusprovincen, har Udlændingestyrelsen i forbindelse med behandling af sager om forlængelse af opholdstilladelse meddelt på baggrund af generelle forhold efter udlændingelovens § 7, stk. 2, eller § 7, stk. 3, hvor den pågældende kommer fra Damaskus i Syrien - vurderet om pågældende fortsat har ret til beskyttelse i Danmark. Styrelsen har på baggrund af oplysninger om situationen i området siden sommeren 2020 vurderet, at den ovennævnte persongruppe ville kunne få inddraget eller nægtet forlængelse af deres opholdstilladelse.

Omkring 3 måneder før en opholdstilladelse efter udlændingelovens § 7 udløber, opretter Udlændingestyrelsen af egen drift en sag om forlængelse. I forbindelse med oprettelse og den indledende screening af forlængelsessagen undersøges det, om udlændingen fra Syrien stammer fra Damaskus by eller Rif Damaskusprovincen.

I sager, hvor der er mere end 3 måneder til en opholdstilladelses udløb, vil Udlændingestyrelsen oprette en sag for at vurdere om opholdstilladelsen skal inddrages.

Hvis udlændingen stammer fra andre områder i Syrien end Damaskus by eller Rif Damaskusprovincen, vil Udlændingestyrelsen efter nuværende praksis forlænge opholdstilladelsen i medfør af udlændingelovens § 7, såfremt betingelserne herfor er opfyldt.

Hvis udlændingen stammer fra Damaskus by eller Rif Damaskusprovincen, vurderer Udlændingestyrelsen på baggrund af en samtale med vedkommende, om:

- nægtelse af forlængelse eller inddragelse af den pågældendes midlertidige opholdstilladelse vil være i strid med Danmarks internationale forpligtelser, og om
- den pågældende opfylder betingelserne for at blive meddelt opholdstilladelse efter udlændingelovens § 7, stk. 1 eller 2, på baggrund af den pågældendes individuelle forhold.

Hvis der ikke er grundlag for at meddele udlændingen opholdstilladelse efter § 7, stk. 1 eller 2, og Danmarks internationale forpligtelser ikke tilsiger, at opholdstilladelsen skal bevares, vil opholdstilladelsen efter udlændingelovens § 7, stk. 2 eller § 7, stk. 3, blive nægtet forlænget eller inddraget med henvisning til den forbedrede situation i Damaskus, og samtidig vil udlændingen blive meddelt afslag på opholdstilladelse efter § 7, stk. 1 og 2.

Udlændingestyrelsens afgørelse i disse sager påklages automatisk til Flygtningenævnet.

FAMILIESAMMENFØRING MV.

Introduktion til familiesammenføringsområdet mv.

Udlændinge, der har deres nærmeste familie i Danmark, kan få opholdstilladelse efter udlændingeloven eller registreringsbevis/opholdskort efter EU-reglerne.

Der gælder særlige regler, der ikke er beskrevet herunder, hvis den herboende har opholdstilladelse på baggrund af arbejde eller studier, registreringsbevis/opholdskort efter EU-opholdsbekendtgørelsen, eller i visse tilfælde opholdsdokument i henhold til udtrædelsesaftalen.

Opholdstilladelse som familiesammenført kan, når visse betingelser er opfyldt, gives til:

- Ægtefæller og faste samlevende
- Børn
- Øvrige familiemedlemmer.

Ægtefæller eller faste samlevende

En udlænding har mulighed for at få opholdstilladelse i Danmark efter reglerne om ægtefællesammenføring, hvis den pågældende har en ægtefælle eller fast samlever i Danmark. For at få ægtefællesammenføring skal en række betingelser være opfyldt. Der er både nogle fælles krav til begge ægtefæller og nogle specifikke krav til hver af de to ægtefæller. Der stilles også krav til ægteskabet.

Børn

Mindreårige udlændinge, der er under 15 år på ansøgningstidspunktet, og som har en forælder, som er fast bosiddende i Danmark, kan få opholdstilladelse i Danmark efter reglerne om familiesammenføring, når visse betingelser er opfyldt. Disse betingelser er forskellige alt efter, om barnet søger om at blive familiesammenført med biologiske forældre, adoptivforældre eller plejeforældre.

Mindreårige udlændinge mellem 15 og 18 år på ansøgningstidspunktet kan kun gives opholdstilladelse, hvis ganske særlige grunde taler for det. Ved vurderingen inddrages særligt, om barnet er uden omsorgspersoner i hjemlandet, om der er en helt særlig tilknytning mellem forælder og barn, og om forælder og barn vil være afskåret fra at bevare et familieliv, hvis barnet ikke gives opholdstilladelse.

Øvrige familiemedlemmer

Gruppen af øvrige familiemedlemmer er alle andre familiemedlemmer end børn under 18 år og ægtefæller/faste samlevende. Det kan fx være børn over 18 år eller forældre til voksne/mindreårige børn i Danmark.

Der kan kun gives opholdstilladelse til øvrige familiemedlemmer, hvis ganske særlige grunde taler for det. Ved denne vurdering lægger Udlændingestyrelsen vægt på en række forhold, bl.a. barnets tarv og på, hvorvidt tilknytningen mellem personerne går ud over, hvad der følger af slægtskabet alene, og om der findes omsorgspersoner i hjemlandet.

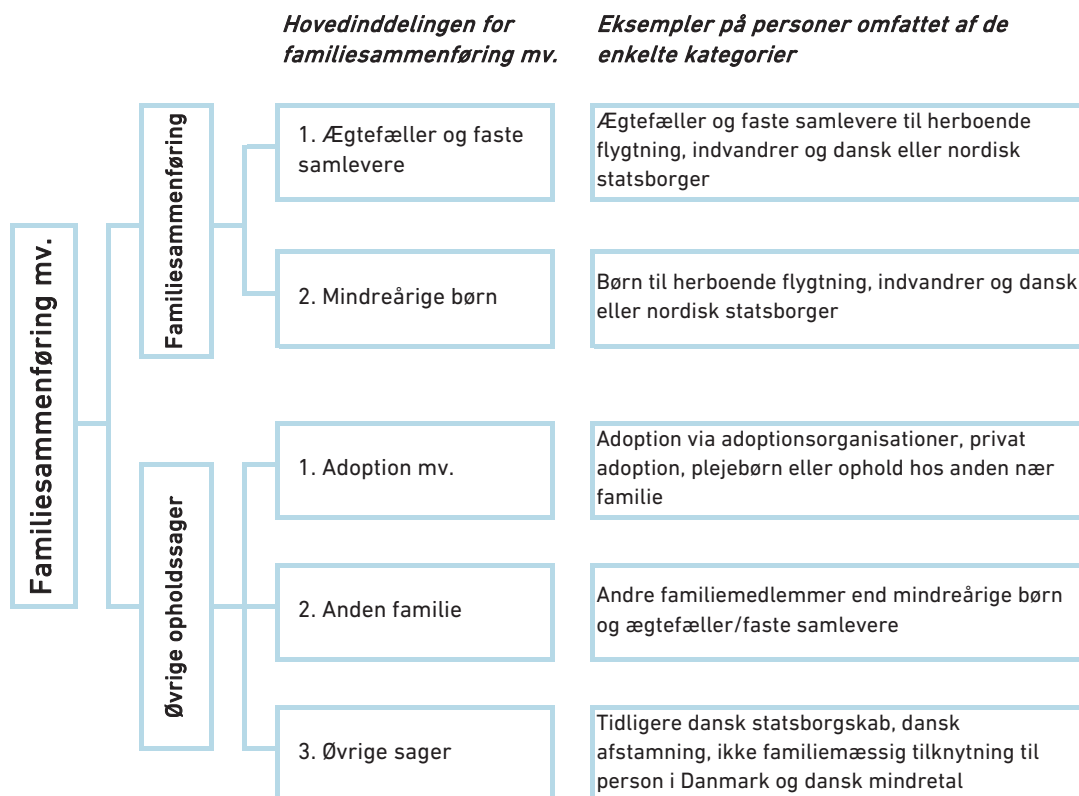
Familiesammenføring til personer med midlertidig beskyttelsesstatus

Personer, der har fået midlertidig beskyttelsesstatus, kan normalt først få familiesammenføring med ægtefæller og mindreårige børn efter 2 år. Dog kan familiesammenføring undtagelsesvis tillades på et tidligere tidspunkt, hvis et afslag vil stride imod Danmarks internationale forpligtelser. Det kan fx være tilfældet, hvis personen i Danmark før udrejsen fra hjemlandet har passet en handicappet ægtefælle i hjemlandet, eller hvis den herboende har alvorligt syge mindreårige børn i hjemlandet.

Andre familiemedlemmer end ægtefæller og mindreårige børn kan kun få ophold i Danmark, hvis hensynet til Danmarks internationale forpligtelser taler for det. Det gælder både før og efter, at den herboende reference har haft midlertidig beskyttelsesstatus i 2 år. I forhold til børn kan hensynet til barnets tarv dog efter omstændighederne have betydning for, om der skal gives tilladelse til familiesammenføring på et tidligere tidspunkt, fx hvis den herboende er et uledsaget mindreårigt barn, hvis forældre søger om familiesammenføring.

Se nyidanmark.dk for en nærmere introduktion til familiesammenføringsområdet mv., herunder en beskrivelse af betingelserne for at få familiesammenføring.

Oversigt over statistikføringen på familiesammenføringsområdet mv.



Statistikføringen på familiesammenføringsområdet

Statistikføringen på familiesammenføringsområdet indeholder både udlændinge med nærmeste familie i Danmark, der ansøger efter udlændingeloven, og udlændinge, der er familiemedlemmer til danske statsborgere, der har anvendt EU's regler om fri bevægelighed i et andet EU/EØS-land/Schweiz og vender tilbage til Danmark.

Afgørelser vedrørende familiesammenføring på Færøerne og i Grønland indgår i tallene.

Familiemedlemmer til herboende personer med opholdstilladelse som studerende eller med henblik på arbejde indgår under statistikføringen af hhv. erhvervsområdet og studieområdet mv.

Familiemedlemmer til herboende unionsborgere (statsborgere fra et andet EU/EØS-land/Schweiz) indgår under statistikføringen på EU/EØS/Schweiz-området.

Familiemedlemmer til herboende britiske statsborgere omfattet af udtrædelsesaftalen indgår under statistikføringen vedrørende Brexit.

Ansøgninger på familiesammenføringsområdet mv.

Kategori	2017	2018	2019	2020	2021
Familiesammenføring (ægtefæller/faste samlevende og mindreårige børn)	6.689	6.321	4.949	4.621	5.050
Øvrige opholdssager	1.410	1.063	915	781	920
<i>- heraf fra anden familie</i>	<i>1.006</i>	<i>607</i>	<i>498</i>	<i>338</i>	458
I alt	8.099	7.384	5.864	5.402	5.970

Note: Opgørelsen omfatter alle ansøgninger, både ægtefæller/faste samlevende, mindreårige børn og øvrige sager (adoption mv., anden familie og øvrige sager), herunder til ophold på Færøerne og i Grønland samt i genoptagelses- og hjemvisningssager.

Kort om familiesammenføringsområdet mv.

Familiesammenføringsområdet mv. indeholder familiesammenføring (ægtefæller/faste samlevende og mindreårige børn) og øvrige opholdssager.

Øvrige opholdssager omfatter ansøgninger om opholdstilladelse vedrørende bl.a. adoption, andre familiemedlemmer end mindreårige børn og ægtefæller/faste samlevende (anden familie), ikke familiemæssig tilknytning til person i Danmark, dansk mindretal og tidligere dansk statsborgskab.

Ansøgninger om familiesammenføring fra ægtefæller/faste samlevende og børn

Nationalitet	2017	2018	2019	2020	2021
Syrien	601	573	383	353	532
Thailand	554	461	386	345	334
USA	210	235	174	276	302
Tyrkiet	471	375	329	352	292
Filippinerne	462	422	375	295	275
Eritrea	419	526	345	196	232
Pakistan	201	264	173	157	223
Afghanistan	250	283	162	128	189
Ukraine	159	162	174	172	181
Iran	185	186	158	144	146
Irak	166	169	111	86	131
Indien	110	123	101	126	129
Kina	169	165	129	105	123
Storbritannien	17	17	18	42	118
Brasilien	127	137	105	115	98
Øvrige	2.588	2.223	1.826	1.729	1.745
I alt	6.689	6.321	4.949	4.621	5.050

Note: Opgørelsen omfatter mindreårige børn og ægtefæller/faste samlevende og ikke andre familiemedlemmer, adoption eller personer med tidligere dansk statsborgskab. Tallene vedrører førstegangsansøgninger i Udlændingestyrelsen/Styrelsen for International Rekruttering og Integration, herunder til ophold på Færøerne og i Grønland samt i genoptagelses- og hjemvisningssager. Tallene kan omfatte flere ansøgninger for samme person.

Nationaliteterne er udvalgt på baggrund af de største nationaliteter i 2021.

Afgørelser om familiesammenføring og øvrige opholdssager

Kategori	2020			2021		
	Tilladelser	Afslag	I alt	Tilladelser	Afslag	I alt
Ægtefæller og faste samlevende	2.592	1.203	3.795	2.108	1.006	3.114
- heraf til herboende flygtning	480	402	882	355	315	670
- heraf til herboende indvandrere	302	214	516	225	193	418
- heraf til herboende dansk/nordisk statsborger	1.810	587	2.397	1.528	498	2.026
Familiesammenføring efter EU-reglerne	296	97	393	581	154	735
- heraf ægteskab eller fast samlivsforhold	270	86	356	545	135	680
- heraf børn	23	6	29	31	16	47
- heraf forældre/anden familie	3	5	8	5	3	8
Mindreårige børn	1.123	299	1.422	732	293	1.025
- heraf børn til herboende flygtning	430	155	585	226	126	352
- heraf børn til andre	693	144	837	506	167	673
Forældre *	1	1	2	1	0	1
- heraf til herboende indvandrere	0	1	1	0	0	0
- heraf til herboende dansk statsborger	1	0	1	1	0	1
Familiesammenføring i alt (A)	4.012	1.600	5.612	3.422	1.453	4.875
Øvrige opholdssager	517	351	868	504	425	929
- heraf fra anden familie	126	280	406	141	315	456
Øvrige opholdssager (B)	517	351	868	504	425	929
I alt A+B	4.529	1.951	6.480	3.926	1.878	5.804

* Adgangen for forældre over 60 år til at få familiesammenføring med herboende børn i Danmark blev afskaffet i 2002, men eksisterer stadig for børn, der bor i Grønland og på Færøerne. Derfor omfatter opgørelsen kun tilladelser og afslag til familiesammenføring på Færøerne og i Grønland. Afgørelser vedrørende andre familiemedlemmer (anden familie), herunder fx forældre til uledsagede mindreårige børn i Danmark, fremgår under 'Øvrige opholdssager'

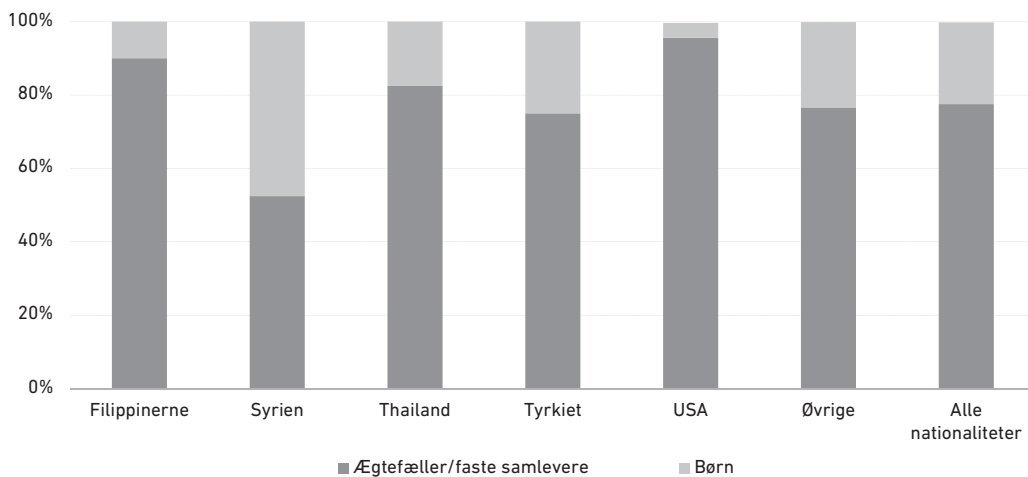
Note: Opgørelsen omfatter alle afgørelser, jf. oversigten over statistikføringen på familiesammenføringsområdet mv. Tallene vedrører tilladelser og afslag på førstegangsansøgninger i Udlændingestyrelsen/Styrelsen for International Rekruttering og Integration, herunder til ophold på Færøerne og i Grønland samt i genoptagelses- og hjemvisningssager. Tallene kan omfatte flere afgørelser for samme person.

Familiesammenføringsafgørelser (ægtefæller/faste samlevende og børn)

Nationalitet	2020			2021		
	Tilladelser	Afslag	I alt	Tilladelser	Afslag	I alt
Syrien	282	183	465	246	181	427
Thailand	298	127	425	251	109	360
Tyrkiet	238	130	368	188	138	326
USA	219	34	253	272	44	316
Filippinerne	336	69	405	219	40	259
Eritrea	256	181	437	121	107	228
Pakistan	145	48	193	156	39	195
Ukraine	138	29	167	157	20	177
Afghanistan	106	67	173	83	75	158
Iran	134	59	193	97	48	145
Indien	131	8	139	112	14	126
Kina	121	16	137	103	18	121
Irak	64	44	108	59	49	108
Brasilien	111	23	134	87	20	107
Storbritannien	15	6	21	76	17	93
Øvrige	1.418	576	1.994	1.195	534	1.729
I alt	4.012	1.600	5.612	3.422	1.453	4.875

Note: Opgørelsen omfatter mindreårige børn og ægtefæller/faste samlevende og ikke andre familiemedlemmer, adoption eller personer med tidligere dansk statsborgskab. Tallene vedrører tilladelser og afslag på førstegangsansøgninger i Udlændingestyrelsen/Styrelsen for International Rekruttering og Integration, herunder til ophold på Færøerne og i Grønland samt i genoptagelses- og hjemvisningssager. Tallene kan omfatte flere afgørelser for samme person. Nationaliteterne er udvalgt på baggrund af de største nationaliteter i 2021.

Familiesammenføringstilladelser fordelt på ægtefæller/faste samlevende og børn 2021



Note: Opgørelsen omfatter mindreårige børn og ægtefæller/faste samlevende og ikke andre familiemedlemmer, adoption eller personer med tidligere dansk statsborgskab.

**Ansøgninger om familiesammenføring efter EU-reglerne,
hvor den herboende er dansk statsborger**

Nationalitet	2017	2018	2019	2020	2021
Storbritannien	13	9	14	30	78
Thailand	17	17	43	57	69
Tyrkiet	45	45	39	50	54
Filippinerne	30	20	23	32	52
USA	17	22	13	32	40
Pakistan	21	25	29	22	34
Brasilien	18	14	19	29	29
Afghanistan	12	9	21	28	23
Statsløse *	2	2	5	7	18
Argentina	3	3	4	6	17
Øvrige	234	188	250	264	261
I alt	412	354	460	557	675

* Inklusiv statsløse palæstinensere.

Note: Nationaliteterne er udvalgt på baggrund af de største nationaliteter i 2021.

**Afgørelser vedrørende familiesammenføring efter EU-reglerne,
hvor den herboende er dansk statsborger**

	2017	2018	2019	2020	2021
Tilladelser	209	289	329	296	581
Afslag	104	101	137	97	154
I alt	313	390	466	393	735

Familiesammenføring til danske statsborgere og deres familiemedlemmer efter EU-retten

Danske statsborgere, der har benyttet EU's regler om fri bevægelighed i et andet EU/EØS-land eller Schweiz og vender tilbage til Danmark, kan efter visse betingelser få deres familiemedlemmer til Danmark efter EU-retten.

Familiemedlemmer, der kan få familiesammenføring med en dansk statsborger efter EU-retten, er:

- ægtefæller eller faste samlever,
- direkte efterkommere under 21 år (dvs. børn, børnebørn osv.) af den danske statsborger eller dennes ægtefælle/samlever,
- andre familiemedlemmer, herunder direkte efterkommere over 21 år og slægtninge i opstigende linje, under forudsætning af, at en række øvrige betingelser er opfyldt.

Familiemedlemmer, der opfylder betingelserne for familiesammenføring med en herboende dansk statsborger efter EU-retten, får udstedt et registreringsbevis eller opholdskort efter EU-opholdsbekendtgørelsen.

Se nyidanmark.dk for en nærmere introduktion til familiesammenføringsområdet mv., herunder en beskrivelse af betingelserne for at få familiesammenføring med en herboende dansk statsborger efter EU-reglerne.

Temaoversigt: Asyl- og familiesammenføringsområdet

Udstedte fremmedpas og rejsedokumenter for flygtninge (konventionspas)

		2017	2018	2019	2020	2021
Førstegang	Fremmedpas	11.489	9.662	9.513	6.182	9.166
	Konventionspas	5.488	3.646	3.716	2.558	3.786
Forlængelse	Fremmedpas	3.051	5.687	6.858	8.296	8.886
	Konventionspas	823	2.625	4.255	6.075	9.412
I alt		20.851	21.620	24.342	23.111	31.250

Kort om udstedelse af pas til udlændinge i Danmark

Udlændinge, der opholder sig i Danmark, har normalt et nationalitetspas. Når det skal fornyes, er det derfor en opgave for det pågældende hjemlands (statsborgerskabslandets) ambassade i Danmark eller i udlandet.

Nogle udlændinge er forhindret i at få et pas af myndighederne i deres hjemland.

Hvis en udlænding har opholdstilladelse i Danmark som flygtning, kan den pågældende ikke henvises til at søge om pas hos myndigheder i det land, hvor han eller hun er statsborger, og de er derfor berettiget til at få et pas udstedt af de danske myndigheder.

Der er to typer pas til udlændinge i Danmark: Rejsedokument for flygtninge (konventionspas) og fremmedpas.

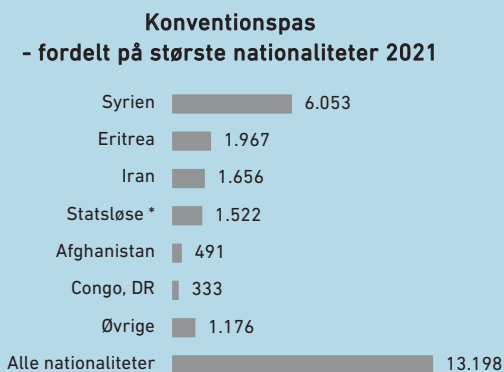
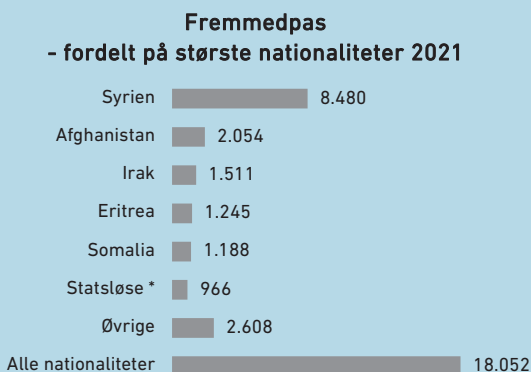
Udlændingestyrelsen har mulighed for at udstede fremmedpas til herboende udlændinge i flere forskellige situationer. Langt størstedelen af de udlændinge, der får udstedt et fremmedpas, har retskrav på et fremmedpas i kraft af deres opholdstilladelse.

Eksempelvis udsteder Udlændingestyrelsen efter ansøgning fremmedpas til alle udlændinge med flygtningestatus efter udlændingelovens § 7, stk. 2-3 og § 8, stk. 2-3, ligesom styrelsen udsteder fremmedpas til familiesammenførte børn af flygtninge og uledsagede mindreårige. Alle statsløse kan også få udstedt pas, uanset deres opholdsgrundlag.

For disse grupper gælder således, at styrelsen ikke efterprøver, om de ville kunne få et nationalitetspas, før styrelsen udsteder pas.

Andre udlændinge, skal som udgangspunkt først kunne dokumentere, at de ikke kan få udstedt et nationalitetspas, før de kan få udstedt et fremmedpas. Dette gælder eksempelvis familiesammenførte ægtefæller, udlændinge med ophold på baggrund af ganske særlige grunde eller humanitært ophold.

Se nyidanmark.dk for en nærmere introduktion til pas til udlændinge i Danmark, herunder en beskrivelse af betingelserne for at få pas som udlænding i Danmark.



* Inklusiv statsløse palæstinensere.

ERHVERV

Introduktion til erhvervsområdet

Erhvervsområdet dækker over en bred vifte af forskellige muligheder for at få ret til ophold og arbejde i Danmark.

Mulighederne for at kunne opholde sig og arbejde i Danmark afhænger bl.a. af ansøgerens nationalitet, da der er forskellige regler for henholdsvis nordiske statsborgere, unionsborgere, statsborgere fra EØS-land/Schweiz og tredjelandsstatsborgere.

Statsborgere fra de nordiske lande kan uden tilladelse indrejse og opholde sig i Danmark og er fritaget for kravet om arbejdstilladelse.

Unionsborgere og statsborgere fra EØS-lande og Schweiz, der ønsker at opholde sig i Danmark på baggrund af erhvervsaktivitet, har som udgangspunkt ret til at opholde sig i Danmark, men skal ved ophold i mere end tre måneder (og hertil seks måneder for jobsøgende) lade sig registrere hos Styrelsen for International Rekruttering og Integration.

Alle personer i ovennævnte gruppe er fritaget for kravet om arbejdstilladelse.

Unionsborgere og statsborgere fra EØS-lande og Schweiz, som ønsker at opholde sig og arbejde i Grønland og på Færøerne, skal have særskilt tilladelse hertil.

Tredjelandsstatsborgere er omfattet af udlændingelovens krav om opholds- og arbejdstilladelse, når de ønsker at arbejde i Danmark.

Visse tredjelandsstatsborgere er dog **fritaget** for at skulle have en opholds- eller arbejdstilladelse for at kunne arbejde i Danmark. Et eksempel på dette er personale i udenlandske tog og biler i international trafik.

Endvidere er der visse tredjelandsstatsborgere, som kan arbejde uden arbejdstilladelse i Danmark, hvis opholdet varer max. **tre måneder** fra indreisen. Eksempler på dette er forskere og gæsteforskere, videnskabsmænd og foredragsholdere, visse kunstnere samt montører, konsulenter og instruktører, hvis de er omfattet af den såkaldte montørregel.

Fritagelsen for kravet om arbejdstilladelse fritager dog ikke for kravet om visum. En udlænding skal derfor under alle omstændigheder have visum, hvis han eller hun hører til de statsborgere, for hvem der er visumpligt for at kunne rejse ind i Danmark.

Tredjelandsstatsborgeres ansøgning om ophold efter en af erhvervsordningerne behandles som hovedregel af Styrelsen for International Rekruttering og Integration. Det gælder også om opholds- og arbejdstilladelser i Grønland og på Færøerne samt ansøgninger efter stand still-klausulen i associeringsaftalen mellem EU og Tyrkiet. Ansøgninger alene på baggrund af associeringsaftalen mellem EU og Tyrkiet behandles af Udlændingestyrelsen.

Greencard-ordningen er ophævet, så der ikke kan indgives nye ansøgninger med virkning fra den 10. juni 2016. Det er dog fortsat muligt at indgive ansøgning om forlængelse.

Den nye positivliste for faglærte og arbejdsmarkedstilknytningsordningen er indført pr. 1. juli 2020.

Se nyidanmark.dk for en nærmere introduktion til erhvervsområdet, herunder sagsbehandlingen.

Oversigt over statistikføringen på erhvervsområdet

Hovedinddeling for erhverv *Eksempler på personer omfattet af de enkelte kategorier*

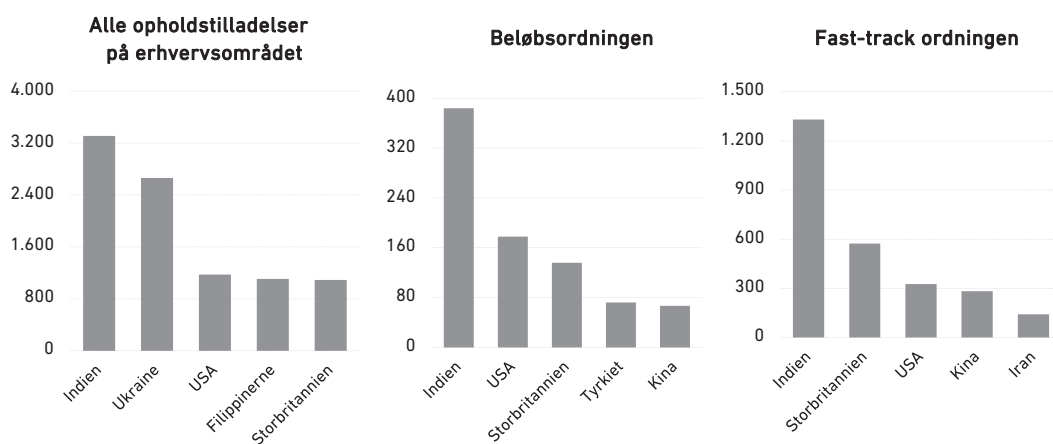
Erhverv	1. Beløbsordningen	Personer, som er tilbudt arbejde med årlig indkomst på mindst 448.000 (2021-niveau). Indkomstgrænsen reguleres årligt
	2. Fast-track ordningen	Personer, der er tilbudt ansættelse i en certificeret virksomhed, har mulighed for hurtig og fleksibel jobstart samt mulighed for at arbejde skiftevis i Danmark og udlandet
	3. Positivlisterne og jobsøgningsophold v. uforskyldt ledighed	Personer, der er tilbudt ansættelse i en stilling, hvor der er mangel på arbejdskraft vil kunne få opholdstilladelse efter positivlisterne. Personer med tilladelse efter positivlisten for personer med en videregående uddannelse, forskere, beløbsordningen eller fast-track ordningen, som bliver uforskyldt ledige
	4. Forskere og gæsteforskere	Personer, der er tilbudt ansættelse som forsker på et universitet eller i en virksomhed
	5. Landbrug	Personer, der er ansat i landbruget som driftsledere eller fodermestre
	6. Start-up Danmark og Selvstændige	Personer, der driver selvstændig erhvervsvirksomhed i Danmark på baggrund af en godkendelse fra ekspertpanel nedsat af Erhvervsstyrelsen
	7. Etableringskort	Etableringskort giver personer, der har afsluttet en dansk bachelor-, professionsbachelor-, kandidat- eller ph.d.-uddannelse mulighed for at blive i Danmark for at finde fodfæste på det danske arbejdsmarked. Etableringskort gives i første omgang for 2 år. Det er muligt at få forlænget etableringskortet med yderligere 1 år, hvis udlændingen er ansat i en stilling, der er relevant i forhold til en afsluttet uddannelse, der kan danne grundlag for et etableringskort
	8. Familiemæssig tilknytning til person med opholdstilladelse på erhvervsområdet	Ægtefæller og mindreårige børn mv. til personer, der er meddelt opholdstilladelse efter en af erhvervsordningerne i Danmark
	9. Lønarbejde på Grønland/ Færøerne og medfølgende familie samt Associerings-stand still	Personer, som er tilbudt arbejde på Grønland og på Færøerne, og familiemedlemmer til disse personer, samt personer, der meddeles opholdstilladelse på grundlag af stand still-klausulen i associeringsaftalen mellem EU og Tyrkiet
	10. Associeringsaftalen og medfølgende familie	Associeringsaftalen mellem EU og Tyrkiet samt familiemedlemmer til personer på denne ordning
	11. Øvrige sager	Personer, som får tilladelse pba. ansøgning som trainees, arbejdsmarkedstilknytning, særlige individuelle kvalifikationer, arbejde på boreplatforme, samt familiemæssig tilknytning til udlandsdanskere, som falder udenfor ovenstående kategorier

Opholdstilladelser på erhvervsområdet

Kategori	2020	udvalgte nationaliteter 2021				2021
	I alt	Indien	Ukraine	USA	Filippinerne	I alt
Familiemæssig tilknytning til person med opholdstilladelse på erhvervsområdet	3.342	1.374	868	322	35	4.464
Fast-track ordningen	2.662	1.330	103	326	54	4.100
Landbrug	974	12	1.567	0	13	1.715
Lønarbejde på Grønland/Færøerne og medfølgende familie samt associerings stand-still.	1.248	15	2	85	279	1.691
Boreplatform og lignende	533	54	37	14	692	1.644
Beløbsordningen	1.220	384	50	178	20	1.485
Etableringskort	611	68	2	52	4	565
Øvrige kategorier *	387	9	4	119	2	469
Forskere og gæsteforskere	252	26	2	39	0	300
Positivlisterne og jobsøgningsophold v. uforstyldt ledighed	309	34	27	26	7	365
Start-Up Denmark	33	5	0	13	0	35
Associeringsaftalen og medfølgende familie **	5	0	0	0	0	17
I alt	11.576	3.311	2.662	1.174	1.106	16.850

* Kategorien Øvrige omfatter tilladelser til trainees, arbejdsmarkedstilknytning, personer med særlige individuelle kvalifikationer og greencard.

** Afgørelser efter Associeringsaftalen træffes af Udlændingestyrelsen. Associeringsaftalen udgjorde 5 og 17 tilladelser i hhv. 2020 og 2021.

Opholdstilladelser på erhvervsområdet
- største nationaliteter 2021

Opholdstilladelser fordelt på udvalgte ordninger på erhvervsområdet

udvalgte ordninger 2021

Nationalitet	2020 I alt	Fast-track ordningen	Beløbs- ordningen	Etablerings- kort	Forskere og gæste- forskere	Start-up Denmark	2021 I alt
Indien	1.416	1.330	384	68	26	5	1.813
Storbritannien	7	573	136	1	15	1	726
USA	524	326	178	52	39	13	608
Kina	608	282	67	119	73	2	543
Iran	201	142	57	21	33	3	256
Brasilien	162	129	47	6	17	0	199
Øvrige	1.860	1.318	616	298	97	11	2.340
I alt	4.778	4.100	1.485	565	300	35	6.485

Udvalgte ordninger på erhvervsområdet 2021

Fast-track ordningen betyder hurtig og fleksibel jobstart for højt kvalificeret udenlandsk arbejdskraft og gør det lettere for certificerede virksomheder at hente medarbejdere med særlige kompetencer eller kvalifikationer til Danmark. Fast-track-ordningen omfatter fire spor for opholdstilladelser, hvoraf beløbssporet – der følger beløbsordningen – er det mest anvendte.

Beløbsordningen er en ordning, hvorefter udlændinge, som er tilbudt et job med en årsløn på mindst 400.000 kr. (2016-niveau), kan søge opholds- og arbejdstilladelse uanset branche, stillingens karakter og uden hensyntagen til, om der er mangel på arbejdskraft på området. For ansøgninger indgivet i 2021 var beløbsgrænsen 448.000 kr. årligt.

Etableringskort giver personer, der har afsluttet en dansk bachelor-, professionsbachelor-, kandidat- eller ph.d.-uddannelse mulighed for at blive i Danmark for at finde fodfæste på det danske arbejdsmarked. Etableringskort gives i første omgang for 2 år. Det er muligt at få forlænget etableringskortet med yderligere 1 år, hvis udlændingen er ansat i en stilling, der er relevant i forhold til en afsluttet uddannelse, der kan danne grundlag for et etableringskort.

Forskere og gæsteforskere har særlig let adgang til at komme til Danmark for at arbejde med forskning og undervise på et universitet eller i en privat virksomhed.

Start-up Denmark- ordningen giver udenlandske iværksættere med en innovativ forretningsidé, som kan bidrage til vækst og nye arbejdspladser i Danmark, mulighed for at få opholds- og arbejdstilladelse

Opholdstilladelser efter beløbsordningen - fordelt på jobfunktion

Kategori	2020 I alt	udvalgte nationaliteter 2021				2021 I alt
		Indien	USA	Storbri- tannien	Tyrkiet	
IT-medarbejdere	261	125	21	9	12	297
Ingeniører	101	40	11	8	10	138
Ledere (Hovedgruppe 1 i DISCO 88)	57	12	26	29	6	114
Hotel- og restaurantmedarbejdere	78	2	1	0	1	24
Læger	11	1	0	0	2	24
Videnmedarbejdere inden for teknologi og naturvidenskab	10	3	3	2	0	19
Forskere	17	3	2	2	0	15
Samfundsvidenskab og økonomi	9	2	1	0	1	10
Undervisning, pædagogisk arbejde mv.	10	1	2	0	0	9
Medarbejdere inden for servicebranchen	18	0	0	1	0	7
Øvrigt sundhedspersonale	2	0	1	0	0	6
Øvrige på Beløbsordningen	646	195	110	85	40	822
I alt	1.220	384	178	136	72	1.485

Opholdstilladelser efter fast-track ordningen - fordelt på jobfunktion

Kategori	2020 I alt	udvalgte nationaliteter 2021				2021 I alt
		Indien	Storbri- tannien	USA	Kina	
Forskere	702	123	51	70	157	792
IT-medarbejdere	488	451	14	19	23	687
Ingeniører	219	93	25	17	13	270
Ledere (Hovedgruppe 1 i DISCO 88)	119	44	80	41	3	230
Videnmedarbejdere inden for teknologi og naturvidenskab	21	8	5	2	2	43
Samfundsvidenskab og økonomi	10	5	2	4	2	26
Undervisning, pædagogisk arbejde mv.	7	0	2	2	0	8
Hotel- og restaurantmedarbejdere	9	0	0	1	1	6
Medarbejdere inden for servicebranchen	6	0	0	0	0	0
Øvrigt sundhedspersonale	0	0	0	0	0	2
Øvrige på Fast-track ordningen	1.081	606	394	170	81	2.036
I alt	2.662	1.330	573	326	282	4.100

Opholdstilladelser efter fast-track ordningen - fordelt på spor

Kategori	2020 I alt	udvalgte nationaliteter 2021				2021 I alt
		Indien	Storbri- tannien	USA	Kina	
Beløbsgrænse	1.743	1.140	402	242	128	3.012
Forsker	682	119	50	70	152	774
Korttidsophold	228	71	121	14	2	313
Uddannelse på højt niveau	9	0	0	0	0	1
I alt	2.662	1.330	573	326	282	4.100

Opholdstilladelser til forskere og gæsteforskere

Kategori	2020	<i>udvalgte nationaliteter 2021</i>			2021
	I alt	Kina	USA	Iran	I alt
Forskere og gæsteforskere	252	73	38	33	300
I alt	252	73	38	33	300

Opholdstilladelser på etableringskort

Kategori	2020	<i>udvalgte uddannelsestyper 2021</i>			2021
	I alt	Kandidat	Ph.d	Bachelor	I alt
Kina	107	84	26	5	119
Nepal	124	39	2	14	71
Indien	67	62	3	2	68
Øvrige	313	241	43	19	307
I alt	611	426	74	40	565

Opholdstilladelser efter positivlisterne

Nationalitet	2020	<i>heraf udvalgte stillinger 2021</i>			2021
	I alt	Ingeniører mv.	IT-medarbejdere	Læger	I alt
Irak	13	0	0	45	45
Iran	13	2	1	20	29
Indien	43	1	17	0	27
Øvrige	124	10	32	30	196
I alt	193	13	50	95	297

Opholdstilladelser efter reglerne om særlige individuelle kvalifikationer, trainees og landbrug

Nationalitet	2020 I alt	heraf 2021			2021 I alt
		Landbrug	Særlige individuelle kvalifikationer	Trainee	
Ukraine	947	1.567	4	0	1.571
USA	117	0	116	3	119
Vietnam	10	54	1	0	55
Taiwan	2	0	1	50	51
Brasilien	21	35	12	2	49
Japan	45	0	41	3	44
Canada	54	0	37	2	39
Storbritannien	0	0	29	4	33
Øvrige	161	59	123	35	217
I alt	1.357	1.715	364	99	2.178

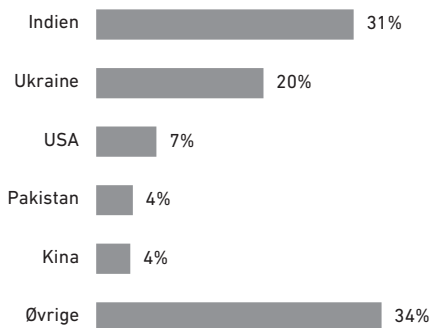
Uddrag vedrørende øvrigt erhverv

Særlige individuelle kvalifikationer: Der kan gives opholdstilladelse til en udlænding, hvis udførelsen af det konkrete arbejde, som pågældende bliver tilbudt, knytter sig så meget til den pågældende udlænding, at kun den pågældende må antages at kunne varetage det. For eksempel til professionelle idrætsudøvere og trænere, specialiserede kokke og artister i cirkusbranchen.

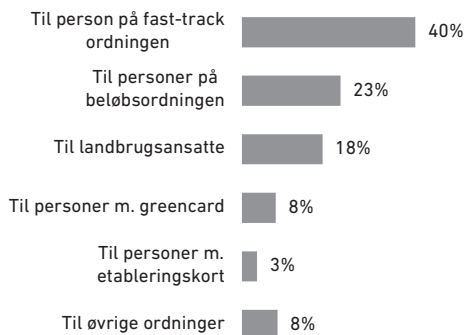
Trainee: En udlænding har mulighed for at få opholds- og arbejdstilladelse som trainee for at arbejde i en virksomhed i Danmark i en kortere periode med det formål at uddanne sig.

Landbrug: En udlænding har mulighed for at få opholds- og arbejdstilladelse, hvis vedkommende er ansat i landbruget som driftsleder eller fodermester.

Tilladelser til medfølgende familie - fordelt på største nationaliteter 2021



Tilladelser til medfølgende familie - fordelt på største kategorier 2021



STUDIE MV.

Introduktion til studieområdet mv.

Studieområdet mv. dækker over en bred vifte af forskellige grundlag, der giver ret til ophold i Danmark.

Mulighederne for at få tilladelse til at studere mv. i Danmark er ikke ens for alle statsborgere, da der er forskellige regler for nordiske statsborgere, unionsborgere, statsborgere fra et EØS-land/Schweiz og tredjelandsstatsborgere.

Statsborgere fra de nordiske lande kan uden tilladelse indrejse og opholde sig i Danmark, herunder også studere mv.

Unionsborgere og statsborgere fra EØS-land og Schweiz, der ønsker at studere ved en videregående uddannelse i Danmark eller tage ophold som au pair eller praktikant mv., er omfattet af reglerne i EU-opholdsbekendtgørelsen.

Religiøse forkyndere samt studerende på grund- og ungdomsuddannelser eller ved folkehøjskoler skal søge om opholdstilladelse efter udlændingelovens regler, medmindre de opfylder betingelserne i EU-opholdsbekendtgørelsen.

Tredjelandsstatsborgere skal søge om opholdstilladelse som studerende, au pair eller praktikant mv. efter udlændingelovens regler.

Tredjelandsstatsborgeres ansøgning om ophold som studerende mv. behandles som hovedregel af Styrelsen for International Rekruttering og Integration. Det gælder dog ikke ansøgninger vedrørende religiøse forkyndere og Friby-ordningen samt familiemedlemmer til personer på disse ordninger. Disse behandles af Udlændingestyrelsen.

Se nyidanmark.dk for en nærmere introduktion til studieområdet mv., herunder sagsbehandlingen.

Oversigt over statistikføringen på studieområdet mv.

Hovedinddelingen for studie mv.

Eksempler på personer omfattet af de enkelte kategorier

Hovedinddelingen for studie mv.	Eksempler på personer omfattet af de enkelte kategorier
1. Uddannelse (inkl. Ph.D.)	Studerende på videregående uddannelser, studerende på adgangsgivende kurser til videregående uddannelser, kurser på folkehøjskoler samt grund- eller ungdomsuddannelser
2. Au pair	Personer, som opholder sig hos en værtsfamilie med det formål at forbedre deres sproglige og eventuelle faglige kundskaber samt udvide deres kulturelle horisont ved at forbedre deres kendskab til opholdslandet
3. Praktikanter	Praktikanter inden for bl.a. landbrugs- og skovbrugsområdet, arkitektområdet og sundhedsområdet
4. Volontører, Working Holiday	Volontør og Working Holiday (arbejdsferieaftale)
5. Autorisation	Personer, der søger om opholdstilladelse med henblik på at opnå autorisation som læge, tandlæge eller sygeplejerske i Danmark
6. Familiemæssig tilknytning til person med opholdstilladelse på studieområdet mv.	Ægtefæller og mindreårige børn til personer, der har studietilladelse mv. i Danmark
7. Studie på Grønland/Færøerne og medfølgende familie	Ophold til studie i Grønland og på Færøerne og familiemedlemmer til personer på disse ordninger
8. Religiøse forkyndere mv. og medfølgende familie	Religiøse forkyndere, missionærer eller personer, der ønsker at virke inden for et religiøst ordenssamfund i Danmark, og som kan dokumentere tilknytning til et anerkendt eller godkendt trossamfund i Danmark. Familiemedlemmer til personer på denne ordning kan også være omfattet
9. Friby-ordning	Ophold til forfattere mv., hvis ytringsfrihed krænktes i deres hjemland

Opholdstilladelser på studieområdet mv.

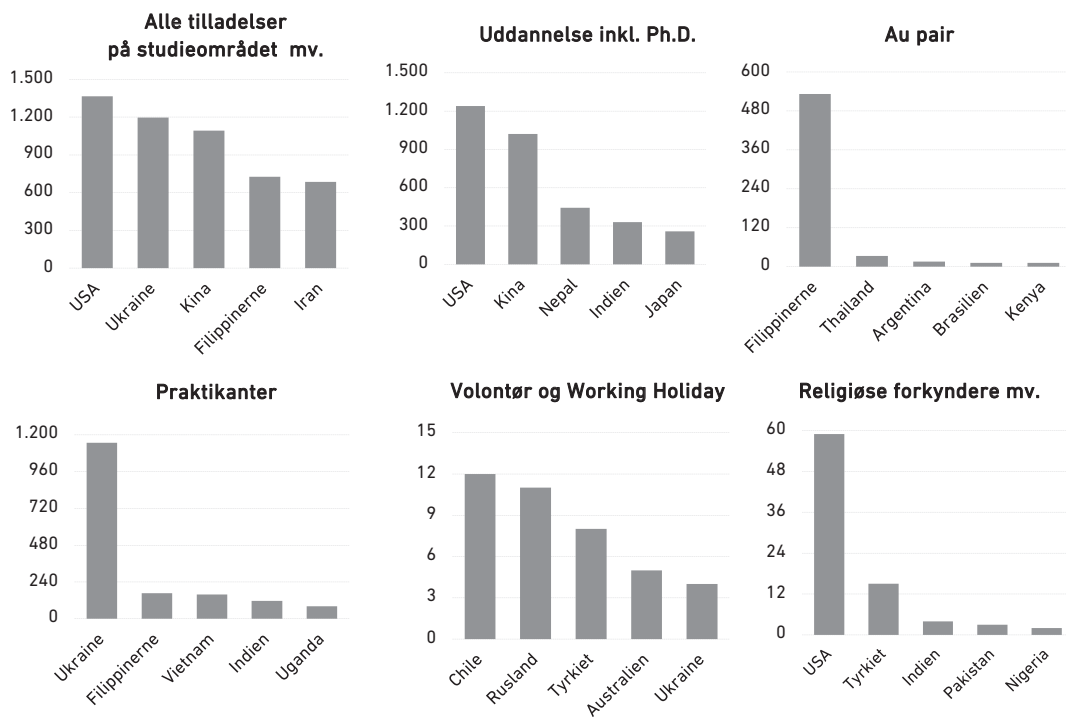
Kategori	2020	udvalgte nationaliteter 2021				2021
	I alt	USA	Ukraine	Kina	Filippinerne	I alt
Uddannelse inkl. Ph.D.	4.997	1.239	40	1.021	21	5.259
Au pair	682	1	2	0	532	670
Praktikanter	1.642	37	1.148	37	167	2.045
Volontør og Working Holiday *	1.041	4	4	0	0	76
Autorisation	189	0	0	0	4	251
Familiemæssig tilknytning til person med opholdstilladelse på studieområdet mv.	734	13	2	35	2	1.007
Studie på Grønland/Færøerne og medfølgende familie	26	8	0	0	1	69
Religiøse forkyndere mv. og medfølgende familie **	96	63	0	0	0	133
Friby-ordning og medfølgende familie ***	1	0	0	0	0	1
I alt	9.408	1.365	1.196	1.093	727	9.511

* Working Holiday ordningen har været suspenderet i perioden fra marts 2020 til oktober 2021 grundet COVID-19 situationen.

** Behandles af Udlændingestyrelsen i første instans. Religiøse forkyndere mv. udgjorde hhv. 60 og 89 tilladelser i 2020 og 2021.

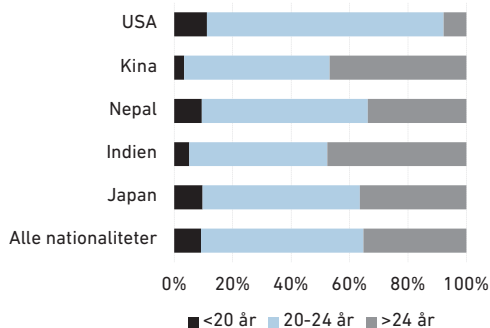
*** Behandles af Udlændingestyrelsen i første instans. Friby-ordningen udgjorde 1 tilladelse i hhv. 2020 og 2021.

Opholdstilladelser på studieområdet mv.
- udvalgte kategorier og største nationaliteter 2021

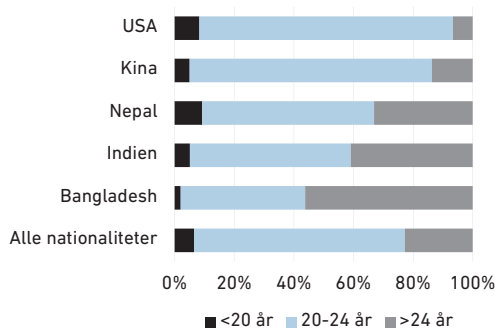


Opholdstilladelser på studieområdet mv. - fordelt på nationaliteter og alder 2021

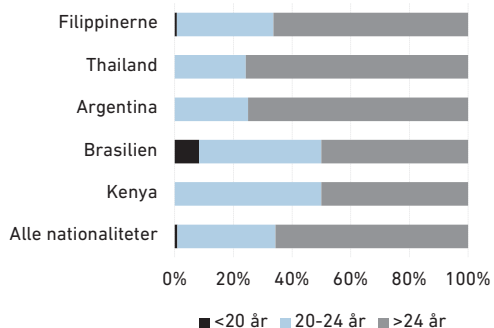
Uddannelse inkl. Ph.D.



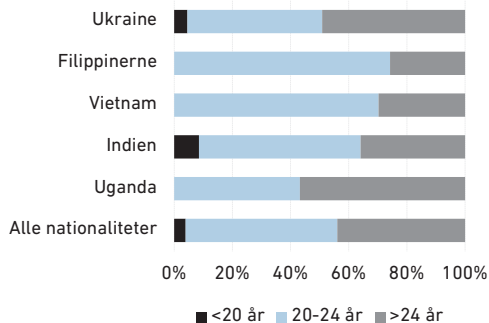
- heraf videregående uddannelse (danske uni. og øvrige inst.)



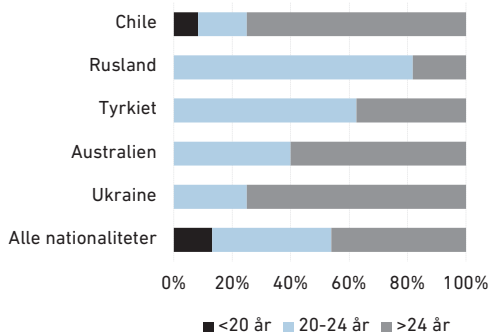
Au pair



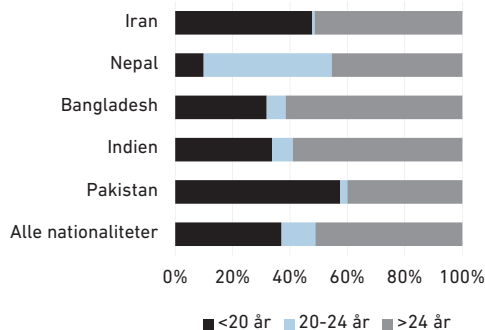
Praktikanter



Volontør og Working Holiday



Familiemæssig tilknytning til person med opholdstilladelse på studieområdet mv.



Opholdstilladelser med henblik på uddannelse inkl. Ph.D.

Nationalitet	2020 I alt	udvalgte kategorier 2021				2021 I alt	Andel 2021
		Videregående uddannelse, Danske universiteter	Videregående uddannelse, Øvrige institutioner	Ph.D.	Grund- og ungdoms- uddannelse		
USA	1.533	1.139	27	20	27	1.239	24%
Kina	1.045	559	23	432	6	1.021	19%
Nepal	216	87	345	5	0	444	8%
Indien	305	182	72	61	1	330	6%
Japan	223	64	6	5	9	258	5%
Storbritannien	1	162	11	10	0	202	4%
Bangladesh	153	134	67	0	0	201	4%
Mexico	101	101	3	14	21	150	3%
Øvrige	1.420	681	149	370	85	1.414	27%
I alt	4.997	3.109	703	917	149	5.259	100%

Uddannelse i Danmark

Opholdstilladelse til uddannelse i Danmark kan gives til: studerende ved videregående uddannelser, studerende på adgangsgivende kurser til videregående uddannelse, deltagere i kurser på folkehøjskoler mv. samt elever på grund- og ungdomsuddannelser.

Studerende på videregående uddannelser får samtidig arbejdstilladelse til beskæftigelse ved deltidsarbejde i indtil 20 timer ugentligt samt ret til beskæftigelse på fuldtid i månederne juni, juli og august. Der meddeles opholdstilladelse med henblik på at deltage i og afslutte en videregående uddannelse for uddannelsens varighed samt yderligere seks måneder med henblik på at søge beskæftigelse i Danmark (Jobsøgningsophold). Jobsøgningsophold medtages ikke i den eksterne statistikføring.

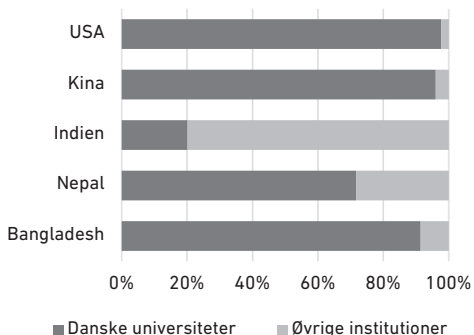
Danske universiteter består af følgende institutioner: Aalborg Universitet, Aarhus Universitet, Danmarks Tekniske Universitet, Copenhagen Business School, IT-Universitetet i København, Københavns Universitet, Roskilde Universitet og Syddansk Universitet.

De øvrige videregående uddannelsesinstitutioner inkluderer bl.a.: erhvervsakademier, professionshøjskoler, biblioteksskoler, musikkonservatorier mv.

Tilladelser til videregående uddannelse

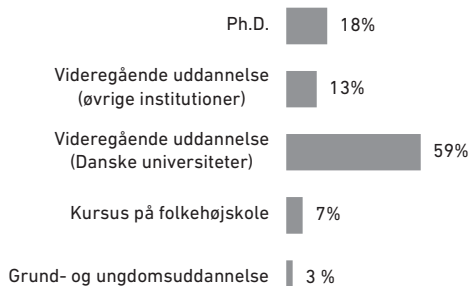
(danske uni. og øvrige inst.)

- fordelt på de største nationaliteter 2021



Opholdstilladelser med henblik på uddannelse inkl. Ph.D.

- fordelt på kategorier 2021



Opholdstilladelser til au pair 2017 - 2021

Nationalitet	2017	2018	2019	2020	2021
Filippinerne	1.171	1.061	824	559	532
Thailand	24	32	25	29	33
Argentina	2	1	1	5	16
Kenya	34	34	40	17	12
Brasilien	29	25	26	14	12
Øvrige	163	158	100	58	65
I alt	1.423	1.311	1.016	682	670

Au pair

Opholdstilladelse som au pair gives med det formål at forbedre au pair personens sproglige og eventuelt faglige kundskaber samt udvide vedkommendes kulturelle horisont gennem opnåelse af et bedre kendskab til Danmark.

Se nyidanmark.dk for en nærmere beskrivelse af øvrige krav og vilkår, opholdstilladelsens varighed mv.

Opholdstilladelser til praktikanter 2017 - 2021

Nationalitet	2017	2018	2019	2020	2021
Ukraine	1.424	1.687	1.673	972	1.148
Filippinerne	5	4	8	61	167
Vietnam	3	13	72	208	158
Indien	38	47	61	79	117
Uganda	1	0	0	1	81
Øvrige	428	500	546	321	374
I alt	1.899	2.251	2.360	1.642	2.045

Opholdstilladelser til Working Holiday 2017 - 2021 *

Nationalitet	2017	2018	2019	2020	2021
Chile	316	374	659	208	12
Australien	143	123	102	33	5
Japan	128	162	186	33	3
Canada	105	96	88	29	1
Argentina	667	911	2.549	649	0
Syd Korea	150	123	92	20	0
New Zealand	22	27	22	4	0
Øvrige **	2	2	8	6	0
I alt	1.533	1.818	3.706	982	21

* Working Holiday ordningen har været suspenderet i perioden fra marts 2020 til 30. oktober 2021 grundet COVID-19 situationen. Herefter blev suspensionen ophævet for alle aftalerne med undtagelse af aftalen med Argentina, da Argentina endnu ikke har accepteret Danmarks forslag til revidering af Working Holiday-aftalen.

** Øvrige dækker over tilladelser til personer, hvor de har opnået fx dobbelt statsborgerskab efterfølgende og fremgår af vores registre med en anden nationalitet end de, som er omfattet af Working Holiday-aftalerne.

EU/EØS/Schweiz

Afgørelser vedrørende unionsborgere og EØS-statsborgere/statsborgere fra Schweiz

Afgørelser/Kategori	2020	udvalgte nationaliteter 2021				2021
		Rumænien	Polen	Tyskland	Italien	
Tilladelse	31.812	7.665	5.591	4.309	3.616	39.963
- heraf til lønarbejde *	15.681	5.916	3.978	1.035	2.097	22.080
- heraf til uddannelse	7.659	362	569	1.299	754	7.724
- heraf tilstrækkelige midler	4.736	572	398	1.284	540	5.142
- heraf til medfølgende familiemedlemmer til unionsborgere/EØS-statsborgere/statsborgere fra Schweiz **	3.695	811	635	685	223	4.977
- heraf øvrige ***	41	4	11	6	2	40
Afslag	785	142	160	80	54	987
I alt	32.597	7.807	5.751	4.389	3.670	40.950

* Kategorien 'Lønarbejde' omfatter lønnet beskæftigelse og udstationerede.

** Omfatter familiemedlemmer, uanset om disse er tredjelandsstatsborgere, unionsborgere eller EØS-statsborgere.

*** Omfatter kategorierne: selvstændigt erhvervsdrivende (40 beviser i 2021) og pensionister (0 beviser i 2021).

Note: Afgørelserne i tabellen vedrører henholdsvis registreringsbeviser, som gives til unionsborgere og statsborgere fra EØS-land og Schweiz, der er omfattet af EU-reglerne, og opholdskort, som gives til tredjelandsstatsborgere, der er omfattet af EU-reglerne.

Opholdsret for unionsborgere og EØS-statsborgere/statsborgere fra Schweiz

Unionsborgere har ret til frit at færdes og opholde sig i andre medlemsstater med de begrænsninger og på de betingelser, der er fastsat i traktaterne og i gennemførselsbestemmelserne hertil.

En unionsborger, der er i besiddelse af et gyldigt identitetskort eller pas, kan indrejse og opholde sig i Danmark indtil tre måneder fra indreisen. Jobsøgende unionsborgere kan herudover opholde sig i Danmark i op til seks måneder (dvs. ni måneder), og herefter så længe det kan dokumenteres, at den pågældende fortsat søger arbejde og har reelle muligheder for at blive ansat.

Ved ophold ud over de tre måneder og hertil seks måneder for jobsøgende, skal unionsborgeren opfylde betingelserne for ret til ophold i EU-opholdsbekendtgørelsen samt ansøge om et registreringsbevis.

Unionsborgere, der har haft uafbrudt og lovligt ophold i Danmark efter EU-opholdsbekendtgørelsen i mindst 5 sammenhængende år kan søge om bevis for tidsubegrænset opholdsret.

Familiemedlemmer til en unionsborger har mulighed for at søge om registreringsbevis eller opholdskort efter betingelserne i EU-opholdsbekendtgørelsen. En unionsborger har tillige mulighed for at søge om opholdstilladelse efter reglerne i udlændingeloven.

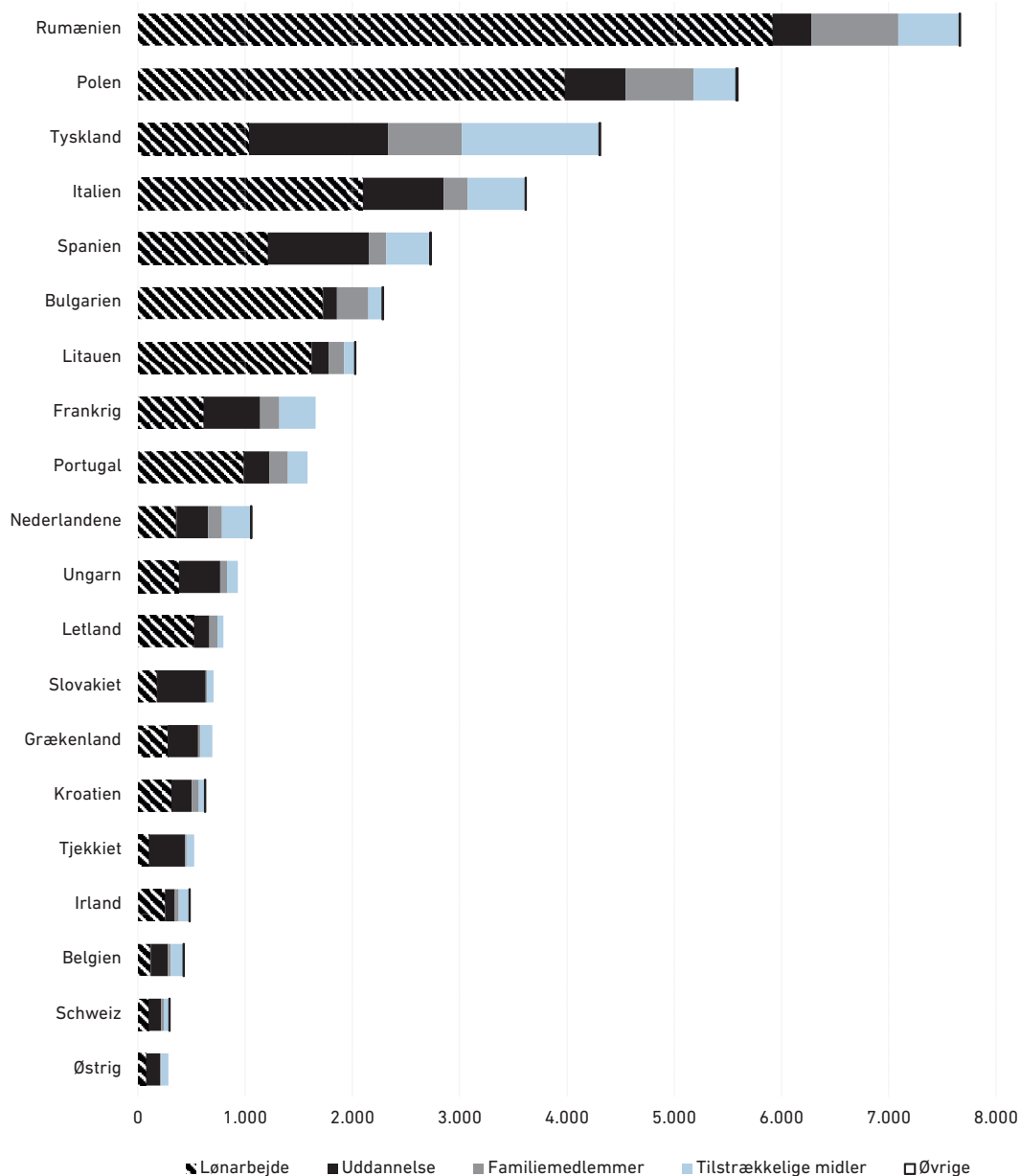
Efter 1. april 2019 indgives ansøgningen til Styrelsen for International Rekruttering og Integration med Udlændingenævnet som klageinstans.

EØS-statsborgere og statsborgere fra Schweiz er omfattet af samme regler som unionsborgere.

EØS-landene er, udover EU-landene, Liechtenstein, Island og Norge.

Nordiske statsborgere kan uden tilladelse indrejse og opholde sig i Danmark.

Registreringsbeviser 2021 - fordelt på udvalgte kategorier og største EU/EØS-lande



Note: Tallene vedrører kun førstegangsansøgninger.

Opholdskort og registreringsbeviser med henblik på lønarbejde 2017 - 2021

Nationalitet	2017	2018	2019	2020	2021
Rumænien	4.610	4.855	4.415	3.711	5.916
Polen	3.975	3.823	3.298	2.732	3.978
Italien	1.050	1.193	1.333	1.290	2.097
Bulgarien	1.304	1.451	1.433	1.272	1.725
Litauen	2.148	2.284	1.853	1.213	1.621
Spanien	603	641	641	623	1.210
Tyskland	840	859	925	858	1.035
Portugal	375	383	409	521	984
Frankrig	469	549	505	487	611
Letland	453	516	384	347	522
Øvrig	3.456	3.671	3.382	2.627	2.381
I alt	19.283	20.225	18.578	15.681	22.080

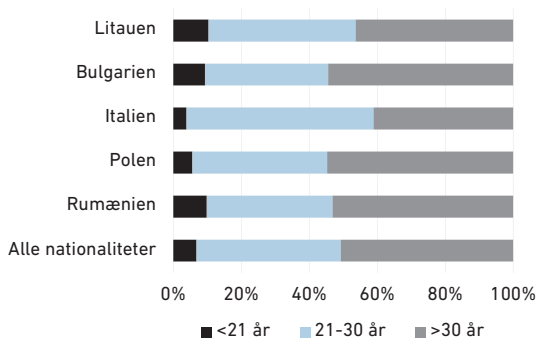
Registreringsbeviser med henblik på uddannelse 2017 - 2021

Nationalitet	2017	2018	2019	2020	2021
Tyskland	1.787	1.729	1.666	1.557	1.299
Spanien	848	829	785	779	943
Italien	830	783	780	766	754
Polen	523	497	406	435	569
Frankrig	675	711	663	606	529
Slovakiet	489	451	439	404	453
Ungarn	400	405	377	323	384
Rumænien	508	440	404	388	362
Tjekkiet	306	284	260	275	339
Nederlandene	476	432	410	222	295
Øvrige	2.850	2.589	2.348	1.904	1.797
I alt	9.692	9.150	8.538	7.659	7.724

Note: Nationaliteterne er udvalgt på baggrund af de største nationaliteter for de enkelte kategorier i 2021.

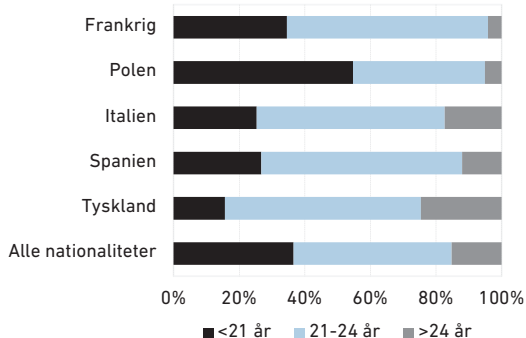
Opholdskort og registreringsbeviser med henblik på lønarbejde

- fordelt på nationaliteter og alder 2021



Registreringsbeviser med henblik på uddannelse

- fordelt på nationaliteter og alder 2021



Brexit

Introduktion til Brexit

Britiske statsborgere og deres familiemedlemmer, der den 31. december 2020 havde ophold i Danmark i medfør af EU-reglerne om fri bevægelighed, kan bevare en ret til ophold og arbejde i Danmark på baggrund af udtrædelsesaftalen mellem EU og Storbritannien. Ansøgning om opholdsstatus efter udtrædelsesaftalen skal være indgivet til Styrelsen for International Rekruttering og Integration i perioden fra den 1. januar 2021 til den 31. december 2021. Ansøgninger indgivet efter ansøgningsfristens udløb behandles alene i begrundede tilfælde.

Hvis Styrelsen for International Rekruttering giver afslag på en ansøgning om ophold efter udtrædelsesaftalen, kan afgørelsen påklages til Udlændingenævnet.

Britiske statsborgere kan opnå opholdsstatus efter udtrædelsesaftalen, hvis de den 31. december 2020 havde lovligt ophold i Danmark og havde lønnet arbejde, drev selvstændig erhvervsvirksomhed, var studerende ved en uddannelsesinstitution, pensioneret eller i øvrigt var selvforsørgende og kan bevare denne status, hvis de fortsat opfylder opholdsbetingelserne for en af disse kategorier. Britiske statsborgere og deres familiemedlemmer, som har opnået tidsubegrænset opholdsret efter EU-reglerne før den 31. december 2020, eller som først på et senere tidspunkt opfylder betingelsen om 5 års sammenhængende lovligt ophold i Danmark kan søge om tidsubegrænset opholdsstatus efter udtrædelsesaftalen. Britiske statsborgere, som enten arbejdede eller drev erhvervsvirksomhed i Danmark senest den 31. december 2020 uden at være bosat i Danmark, kan søge om grænsearbejderdokument for at bevare deres ret til at arbejde i Danmark.

Familiemedlemmer (uanset nationalitet) til britiske statsborgere med ophold i Danmark efter EU-reglerne den 31. december 2020, som ikke tidligere har haft ophold i Danmark, men hvor familielivet var etableret senest den 31. december 2020, kan også under visse betingelser få opholdsstatus i Danmark på baggrund af udtrædelsesaftalen.

Se nyidanmark.dk for en nærmere introduktion til ophold efter udtrædelsesaftalen, herunder sagsbehandlingen.

Brexit opholdsdokument/grænsearbejderdokument (førstegang)

Kategori	2021
Lønarbejde	1.364
Personer med tilstrækkelige midler	658
Uddannelse	41
Medfølgende familiemedlemmer	847
Øvrige *	246
I alt	3.156

* Omfatter kategorierne selvstændigt erhverv, grænsearbejdere og folkepensionister mv.

Brexit opholdsdokument (tidsubegrænset)

Kategori	2021
Lønarbejde	2.696
Personer med tilstrækkelige midler	4.861
Uddannelse	49
Medfølgende familiemedlemmer	1.681
Øvrige *	635
I alt	9.922

* Omfatter kategorierne selvstændigt erhverv, folkepensionister mv.

VISUM

Introduktion til visumområdet

Hvis man som udlænding ønsker at indrejse og opholde sig i Danmark for en kortere periode (op til 90 dage), skal man have et visum, hvis man er statsborger i et visumpligtigt land. Formålet med et visum er, at man kan besøge Danmark og/eller de andre Schengenlande i en kortere periode. Et visum giver ikke ret til at arbejde.

Statsborgere fra de øvrige nordiske lande – Finland, Island, Norge og Sverige – kan frit indrejse og opholde sig i Danmark uden at søge om visum.

Unionsborgere, EØS-statsborgere, statsborgere fra Schweiz, udlændinge med opholdskort udstedt i et Schengenland efter EU-reglerne om fri bevægelighed, udlændinge med visse typer af opholdstilladelse i et andet Schengen-land, samt statsborgere fra visumfrie lande behøver ikke visum for at indrejse og opholde sig i Danmark.

Der kan bl.a. meddeles visum med henblik på familie- og turistbesøg, deltagelse i kulturelle begivenheder samt forretningsbesøg.

Et visum udstedes som udgangspunkt med gyldighed for hele Schengenområdet og kan udstedes i en periode på op til 90 dage inden for en periode på 180 dage. Der kan i særlige tilfælde udstedes et visum alene med gyldighed for Danmark. Der kan gives afslag på visum, hvis udlændingemyndighederne vurderer, at der er risiko for, at en udlænding vil tage fast eller længerevarende ophold i Danmark, eller at pågældende vil udgøre en sikkerhedsrisiko.

Ansøgning om visum sker elektronisk via Apply Visa, hvorefter en underskrevet ansøgningsformular samt pas og øvrige dokumenter indleveres til et visumansøgningscenter, hvor også biometri optages. Ansøgningen sendes elektronisk til behandling på en dansk repræsentation i udlandet. Visse steder har Udenrigsministeriet indgået repræsentationsaftaler med andre lande, som behandler visumansøgninger på Danmarks vegne.

Størstedelen af ansøgninger om visum til Danmark afgøres på de danske repræsentationer. Repræsentationerne kan give tilladelse til visumophold, afslag på ansøgning om visum eller forelægge de mere komplicerede visumsager for Udlændingestyrelsen til afgørelse. Klager over afslag på visum meddelt af de danske repræsentationer behandles af Udlændingestyrelsen. Afslag, der meddeles af Udlændingestyrelsen i første instans efter forelæggelse fra repræsentationerne, kan påklages til Udlændingenævnet.

Se nyidanmark.dk for en nærmere introduktion til visumområdet, herunder en beskrivelse af betingelserne for at få visum.

Visumafgørelser

Myndighed	Afgørelser	2017	2018	2019	2020	2021
Udenrigsministeriet (repræsentationerne) *	Tilladelser	139.663	147.860	146.020	25.744	19.632
	Afslag	7.764	9.209	12.031	2.395	3.409
Udlændingestyrelsen	Tilladelser	1.830	2.111	2.287	1.746	2.250
	Afslag	1.845	2.264	2.390	1.227	1.805
I alt		151.102	161.444	162.728	31.112	27.096

* Inklusiv afgørelser danske repræsentationer meddeler i repræsentation for andre lande, men eksklusiv afgørelser andre lande træffer i repræsentation for Danmark.

 Visumtilladelser
 - fordelt på rejseformål 2021

Nationalitet	2020 I alt	Turist	Besøg	Forretning	Kultur/ sport	Officielt besøg	Studier	Øvrige *	2021 I alt
Indien	4.020	433	1.083	2.423	72	10	19	57	4.097
Filippinerne	2.697	260	651	884	10	3	0	2.086	3.894
Tyrkiet	1.852	199	1.102	545	151	1	7	10	2.015
Rusland	1.600	49	819	549	137	25	3	71	1.653
Kina	4.980	434	424	367	65	1	14	17	1.322
Thailand	3.047	188	888	65	34	1	2	54	1.232
Iran	368	24	690	24	4	17	1	6	766
Pakistan	489	97	328	148	1	6	1	11	592
Egypten	472	30	189	172	44	10	68	6	519
Indonesien	3.691	53	136	107	85	40	14	50	485
Øvrige	4.274	511	2.510	1.028	361	251	282	364	5.307
I alt	27.490	2.278	8.820	6.312	964	365	411	2.732	21.882

* Øvrige rejseformål omfatter bl.a. visumtilladelser mhp. transit, transit i lufthavn, rejser af lægelige årsager og andre, herunder visumtilladelser til sømænd, som falder udenfor ovenstående rejseformål.

Note: Nationaliteterne er udvalgt på baggrund af de største nationaliteter i 2021.

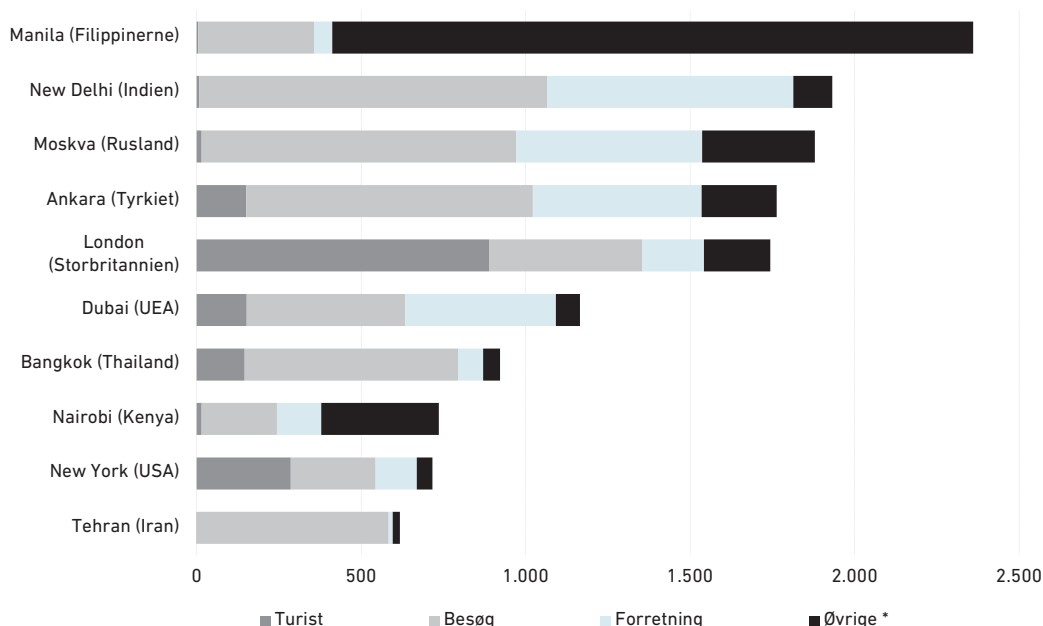
Visumklagesager afgørelser

Myndighed	Omgørelse	2020			2021		
		Stadfæstelse	I alt	Omgørelse	Stadfæstelse	I alt	
Udlændingestyrelsen *	32	5.109	5.141	19	352	371	
Udlændingenævnet **	9	110	119	7	165	172	
I alt	41	5.222	5.263	26	517	543	

* Klager over repræsentationernes afgørelser om afslag på visum behandles af Udlændingestyrelsen. Omgørelsesprocenten i klagesager afgjort i Udlændingestyrelsen udgjorde 1% i 2020 og 5% i 2021.

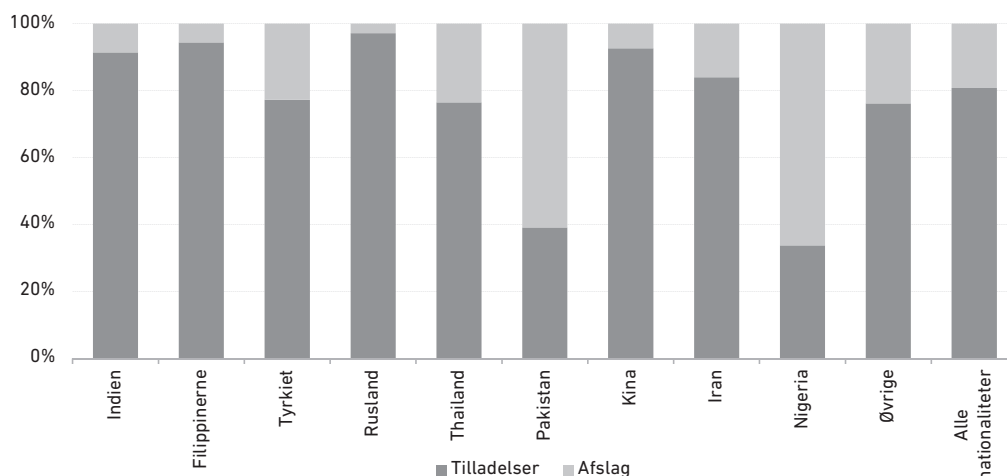
** Klager over Udlændingestyrelsens afgørelser om afslag på visum behandles af Udlændingenævnet. Omgørelsesprocenten i disse sager udgjorde 8% i 2020 og 4% i 2021.

Udstedte visa af Udenrigsministeriet (repræsentationerne) - fordelt på udvalgte repræsentationer og rejseformål 2021



* Øvrige rejseformål omfatter visumtilladelser mhp. kultur/sport, transit, officielt besøg, studier, transit i lufthavn, rejser af lægelige årsager og andre, herunder visumtilladelser til sømænd, som falder udenfor nævnte rejseformål.

Visumafgørelser - fordelt på afgørelsestype 2021 *



* Omfatter afgørelser i Udlændingestyrelsen og Udenrigsministeriet (repræsentationerne). Afgørelserne for Udenrigsministeriets repræsentationer er inklusiv afgørelser, som danske repræsentationer meddeler i repræsentation for andre lande, og ekskl. afgørelser andre lande træffer i repræsentation for Danmark.

Permanent ophold

Introduktion til permanent opholdstilladelse

Udlændinge med opholdstilladelse i Danmark kan, hvis de opfylder en række grundlæggende og supplerende betingelser, få permanent opholdstilladelse. Det er en grundlæggende betingelse for at få permanent opholdstilladelse i Danmark, at man skal have boet lovligt i Danmark i mindst 8 år, i visse tilfælde 4 år.

Nogle af betingelserne fraviges, hvis Danmarks internationale forpligtelser, herunder FN's konvention om rettigheder for personer med handicap, tilsiger det.

Der gælder særlige regler for følgende persongrupper:

- Unge mellem 18 og 19 år, som har haft uafbrudt skolegang eller fuldtidsbeskæftigelse siden afslutning af folkeskolen og frem til indgivelse af ansøgning eller det fyldte 18. år
- Personer med et stærkt tilknytningsforhold til Danmark
- Folke- og førtidspensionister.

Tidsbegrænset (permanent) ophold efter EU-reglerne

Udlændinge med registreringsbevis eller opholdskort efter betingelserne i EU-opholdsbekendtgørelsen har ret til tidsbegrænset ophold efter EU-reglerne, når de har haft lovligt ophold i Danmark i mindst 5 på hinanden følgende år og i hele perioden har opfyldt betingelserne for et (eller flere) opholdsgrundlag efter EU-reglerne.

Se nyidanmark.dk for en nærmere introduktion til permanent ophold, herunder en beskrivelse af betingelserne for at få permanent opholdstilladelse.

Ansøgninger om permanent ophold

Kategori	2017	2018	2019	2020	2021
Familiesammenføring mv.	2.713	2.890	2.782	3.401	3.604
Asyl mv.	555	624	657	931	1.296
Erhverv/Studie mv.	675	901	1.451	1.531	1.633
Ansøgninger efter udlændingeloven i alt (A) (Udlændingestyrelsen)	3.943	4.415	4.890	5.863	6.533
Unionsborgere/EØS-statsborgere/ statsborgere i Schweiz samt familiemedlemmer	4.972	5.306	6.578	6.733	7.333
Familiemedlemmer til danske statsborgere, jf. EU- opholdsbekendtgørelsens § 1, stk. 3	269	240	168	208	175
Ansøgninger efter EU-reglerne i alt (B) (Styrelsen for International Rekruttering og Integration)	5.241	5.546	6.746	6.941	7.508
I alt (A+B)	9.184	9.961	11.636	12.804	14.041

Ansøgninger efter udlændingeloven (Udlændingestyrelsen)

Nationalitet	2017	2018	2019	2020	2021
Tyrkiet	626	648	511	563	584
Syrien	57	105	121	268	525
Ukraine	156	201	269	363	439
Afghanistan	163	193	185	292	395
Iran	125	186	311	388	345
Indien	110	160	263	265	310
Thailand	202	211	217	295	309
Filippinerne	146	165	174	237	293
Kina	136	165	230	229	259
Irak	289	257	232	243	255
Øvrige	1.933	2.124	2.377	2.720	2.819
I alt	3.943	4.415	4.890	5.863	6.533

Note: Opgørelsen omfatter ansøgninger i Udlændingestyrelsen, herunder til ophold på Færøerne og i Grønland samt i genoptagelses- og hjemvisningssager.

Ansøgninger efter EU-reglerne (Styrelsen for International Rekruttering og Integration)

Nationalitet	2017	2018	2019	2020	2021
Rumænien	1.218	1.223	1.303	1.223	1.541
Polen	1.003	1.011	992	955	1.237
Tyskland	331	290	355	396	545
Litauen	425	359	353	394	526
Bulgarien	320	395	465	456	483
Italien	101	152	230	297	345
Ungarn	109	149	182	243	271
Spanien	82	142	184	246	261
Letland	183	183	181	190	224
Frankrig	61	66	93	113	175
Øvrige	1.408	1.576	2.408	2.428	1.900
I alt	5.241	5.546	6.746	6.941	7.508

Note: Opgørelsen omfatter ansøgninger i Statsforvaltningen/Styrelsen for International Rekruttering og Integration, herunder i genoptagelses- og hjemvisningssager.

Afgørelser om permanent ophold

Kategori	2020			2021		
	Tilladelser	Afslag	I alt	Tilladelser	Afslag	I alt
Familiesammenføring mv.	1.684	770	2.454	2.224	1.199	3.423
Asyl mv.	331	276	607	566	368	934
Erhverv/Studie mv.	1.289	129	1.418	1.448	185	1.633
Afgørelser efter udlændingeloven i alt (A) (Udlændingestyrelsen)	3.304	1.175	4.479	4.238	1.752	5.990
Unionsborgere/EØS-statsborgere/ statsborgere i Schweiz samt familiemedlemmer	6.107	295	6.402	7.068	364	7.432
Familiemedlemmer til danske statsborgere, jf. EU- opholdsbekendtgørelsens § 1, stk. 3	134	9	143	209	6	215
Afgørelser efter EU- reglerne i alt (B) (Styrelsen for International Rekruttering og Integration)	6.241	304	6.545	7.277	370	7.647
I alt (A+B)	9.545	1.479	11.024	11.515	2.122	13.637

Afgørelser efter udlændingeloven (Udlændingestyrelsen)

Nationalitet	2020			2021		
	Tilladelser	Afslag	I alt	Tilladelser	Afslag	I alt
Tyrkiet	218	184	402	287	292	579
Ukraine	246	22	268	350	33	383
Iran	250	53	303	282	101	383
Thailand	131	82	213	188	128	316
Indien	225	18	243	280	25	305
Syrien	74	55	129	192	108	300
Afghanistan	116	68	184	188	100	288
Filippinerne	126	56	182	178	75	253
Kina	193	29	222	205	32	237
Irak	121	84	205	139	94	233
Øvrige	1.604	524	2.128	1.949	764	2.713
I alt	3.304	1.175	4.479	4.238	1.752	5.990

Note: Opgørelsen omfatter afgørelser om permanent ophold truffet af Udlændingestyrelsen, herunder til ophold på Færøerne og i Grønland samt i genoptagelses- og hjemvisningssager.

Afgørelser efter EU- reglerne (Styrelsen for International Rekruttering og Integration)

Nationalitet	2020			2021		
	Tilladelser	Afslag	I alt	Tilladelser	Afslag	I alt
Rumænien	1.146	52	1.198	1.464	79	1.543
Polen	874	43	917	1.205	56	1.261
Tyskland	353	14	367	524	28	552
Litauen	361	25	386	506	20	526
Bulgarien	422	25	447	478	31	509
Italien	276	7	283	341	9	350
Ungarn	227	7	234	262	15	277
Spanien	232	3	235	250	13	263
Letland	170	9	179	219	8	227
Frankrig	101	3	104	166	7	173
Øvrige	2.079	116	2.195	1.862	104	1.966
I alt	6.241	304	6.545	7.277	370	7.647

Note: Opgørelsen omfatter afgørelser om permanent ophold truffet af Styrelsen for International Rekruttering og Integration, herunder i genoptagelses- og hjemvisningssager.

Permanente opholdstilladelser, familiesammenføring mv. 2017- 2021

Nationalitet	2017	2018	2019	2020	2021
Tyrkiet	220	362	285	199	279
Thailand	80	117	100	127	184
Filippinerne	58	76	87	109	160
Tyskland	74	108	55	103	114
Irak	79	120	87	93	110
Somalia	33	92	81	86	104
Afghanistan	41	37	32	61	91
Vietnam	25	55	48	60	87
Kina	43	43	70	65	85
Ukraine	22	26	31	21	72
Øvrige	502	656	628	760	938
I alt	1.177	1.692	1.504	1.684	2.224

Permanente opholdstilladelser, asyl mv. 2017- 2021

Nationalitet	2017	2018	2019	2020	2021
Syrien	6	14	30	59	170
Afghanistan	26	45	36	55	97
Iran	17	23	30	55	68
Statsløse *	16	13	19	27	61
Congo, DR	16	14	13	11	35
Irak	32	25	15	23	23
Myanmar	14	11	15	15	23
Rusland	7	12	9	20	12
Somalia	8	7	3	10	12
Eritrea	1	0	1	6	10
Øvrige	48	61	68	50	55
I alt	191	225	239	331	566

* Inklusiv statsløse palæstinensere.

Permanente opholdstilladelser, erhverv/studie mv. 2017 - 2021

Nationalitet	2017	2018	2019	2020	2021
Ukraine	112	128	161	225	277
Indien	107	92	144	202	257
Iran	27	48	81	178	174
Kina	57	62	70	127	119
Nepal	31	30	42	102	115
Pakistan	86	66	100	105	109
Rusland	20	22	24	42	52
USA	23	32	30	44	40
Bangladesh	33	28	46	42	33
Cameroun	9	12	18	9	20
Øvrige	131	131	162	213	252
I alt	636	651	878	1.289	1.448

Note: Opgørelsen omfatter afgørelser om permanent ophold truffet af Udlændingestyrelsen, herunder til ophold på Færøerne og i Grønland samt i genoptagelses- og hjemvisningssager. Nationaliteterne er udvalgt på baggrund af de største nationaliteter i 2021.

BILAG

Bilag 1: Antal opholdstilladelser mv. på hovedsagsområderne 2021

Nationalitet	A) Asyl mv.	B) Familiesammenføring mv.			C) Erhverv			I alt C
	I alt A *	Familiesammenføring	Øvrige opholds-sager **	I alt B	Beløbs-ordningen	Fast-track ordningen	Øvrige erhvervs-sager ***	
Rumænien		1		1	1		131	132
Polen		3	1	4			430	430
Tyskland		5	253	258			28	28
Storbritannien		76	1	77	136	573	384	1.093
Ukraine	1	157	11	168	50	103	2.509	2.662
Indien		112	4	116	384	1.330	1.597	3.311
Italien		2		2			14	14
USA		272	13	285	178	326	670	1.174
Spanien		3		3			12	12
Bulgarien							15	15
Filippinerne		219	6	225	20	54	1.032	1.106
Litauen		1	1	2			56	56
Kina	2	103	5	108	67	282	445	794
Frankrig		3		3			12	12
Portugal		3		3			41	41
Iran	49	97	10	107	57	142	237	436
Nepal		83	9	92	16	10	234	260
Nederlandene		3	1	4			7	7
Ungarn							11	11
Letland							38	38
Pakistan	4	156	6	162	25	43	224	292
Tyrkiet	8	188	15	203	72	98	149	319
Slovakiet							4	4
Grækenland						1	11	12
Thailand		251	17	268	3	38	233	274
Brasilien		87	3	90	47	129	197	373
Kroatien		1	2	3			18	18
Syrien	288	246	23	269	1	8	7	16
Eritrea	424	121	3	124				
Tjekkiet			1	1			3	3
Øvrige	586	1.229	119	1.348	428	963	2.516	3.907
I alt 2021	1.362	3.422	504	3.926	1.485	4.100	11.265	16.850
I alt 2020	601	4.012	517	4.529	1.220	2.662	7.694	11.576

Note: Tallene omfatter tilladelser mv. meddelt på baggrund af førstegangsansøgninger og vedrører alle myndigheder. Oversigten viser de største nationaliteter på hovedsagsområderne under ét.

* Omfatter alle kategorier på asylområdet mv.

** Omfatter alle øvrige kategorier på familiesammenføringsområdet mv.: adoption mv., andre familiemedlemmer end ægtefæller/faste samlevende og mindreårige børn, dansk mindretal, tidligere dansk statsborgskab, dansk afstamning og øvrige opholdssager.

*** Omfatter alle øvrige kategorier på erhvervsområdet, inklusiv erhverv på Grønland/Færøerne samt medfølgende familie, familiemæssig tilknytning til person med opholdstilladelse på erhvervsområdet og familiemæssig tilknytning til udlandsdanskere.

D) Studie mv.				E) EU/EØS/Schweiz				F) Brexit		
Uddan- nelse (inkl. Ph.d.)	Prakti- kanter	Øvrige studie- sager mv. ****	I alt D	Løn- arbejde	Uddan- nelse	Øvrige EU/EØS/ Schweiz- sager *****	I alt E	I alt F *****	I alt A+B+ C+D+E+F	Nationalitet
		2	2	5.916	362	1.387	7.665		7.800	Rumænien
		2	2	3.978	569	1.044	5.591		6.027	Polen
		8	8	1.035	1.299	1.975	4.309	1	4.604	Tyskland
202	17	18	237	4		48	52	2.832	4.291	Storbritannien
40	1.148	8	1.196	2		83	85	6	4.118	Ukraine
330	117	88	535			23	23	6	3.991	Indien
		5	5	2.097	754	765	3.616	3	3.640	Italien
1.239	37	89	1.365			53	53	27	2.904	USA
		2	2	1.210	943	574	2.727		2.744	Spanien
				1.725	131	429	2.285		2.300	Bulgarien
21	167	539	727			31	31	5	2.094	Filippinerne
				1.621	158	249	2.028		2.086	Litauen
1.021	37	35	1.093			12	12	4	2.013	Kina
		3	3	611	529	516	1.656		1.674	Frankrig
		2	2	984	243	354	1.581		1.627	Portugal
134	4	547	685			7	7		1.284	Iran
444	1	220	665			163	163	2	1.182	Nepal
		3	3	361	295	401	1.057		1.071	Nederlandene
				383	384	165	932		943	Ungarn
1			1	522	144	131	797		836	Letland
73	3	64	140	1		26	27	136	761	Pakistan
91	29	59	179			48	48	1	758	Tyrkiet
		2	2	179	453	74	706		712	Slovakiet
		1	1	277	285	132	694		707	Grækenland
78	25	36	139			14	14	3	698	Thailand
91	41	24	156			50	50	3	672	Brasilien
				311	190	125	626		647	Kroatien
4	1		5	1		3	4		582	Syrien
									548	Eritrea
		3	3	102	339	84	525		532	Tjekkiet
1.490	418	447	2.355	760	646	1.193	2.599	127	10.922	Øvrige
5.259	2.045	2.207	9.511	22.080	7.724	10.159	39.963	3.156	74.768	I alt 2021
4.997	1.642	2.769	9.408	15.681	7.659	8.472	31.812		57.926	I alt 2020

**** Omfatter au pair samt alle øvrige kategorier på studieområdet mv., inklusiv studie på Grønland/Færøerne samt medfølgende familie og familiemæssig tilknytning til person med opholdstilladelse på studieområdet.

***** Omfatter alle øvrige kategorier på EU/EØS/Schweiz-området: familiemæssig tilknytning til unionsborgere, EØS-statsborgere eller statsborgere fra Schweiz, tilstrækkelige midler og selvstændigt erhvervsdrivende.

***** Omfatter alle kategorier på Brexit-området.

Bilag 2: Antal ansøgninger om asyl i Danmark 2021 (bruttoansøgstallet)

Nationalitet	Jan.	Feb.	Mar.	Apr.	Maj	Jun.	Jul.	Aug.	Sep.	Okt.	Nov.	Dec.	I alt 2021	I alt 2020
Afghanistan	10	4	6	9	4	8	6	20	110	137	170	73	557	69
Eritrea	6	30	78	26	42	34	22	29	41	27	21	23	379	170
Syrien	20	26	30	13	13	24	21	44	40	31	24	39	325	344
Iran	1	1	11	11	3	3	5	6	10	6	6	4	67	86
Marokko	7	9	9	5		11		5	1	5	8	7	67	103
Statsløse *	9	5	2	5	7	4	4	6	3	6	4	10	65	88
Irak	2	2	6	2	5	5	4	11	9	4	11	2	63	61
Georgien	3		8	1	1		2	2	1	9	7	18	52	38
Somalia	2	2		3	1	10	2	3	5	3	5	4	40	43
Tyrkiet	1	1	3	8	8	3	2	1	1	4	1	3	36	35
Algeriet	3	1	3	1			3	7	3	5	3	2	31	47
Belarus		6	2	3	1		1	4	1	6	2	1	27	19
Tunesien	2		2		2	2	2	1		5	4	5	25	20
Ukraine			1	1	3	2	1	2	5	5		5	25	20
Nigeria	3	3	2		2	1	5	2		1	1	1	21	15
Serbien	6	3			2			5		1		3	20	15
Libyen	1	2	2		2	2	1	3		2	1	3	19	15
Pakistan		1	7	1	1	2		3	2			1	18	21
Rusland	2			3		2		1		3	2	4	17	32
Indien	2		1		1		1	1		1	1	5	13	20
Colombia		4							2	1	5		12	4
Ethiopien	1	1					1	1	3		3	2	12	10
Vietnam		1	1		2		1	2	2		1	1	11	9
Kina	1	1				1					6		9	3
Albanien		1					2			2		3	8	13
Egypten	1	2							2			1	6	14
Jordan	2				1	1			1			1	6	6
Congo, DR		1				1				1		2	5	6
Uganda			1			1		2					4	7
Armenien					1			1			1		3	4
Øvrige	14	11	16	15	6	15	10	13	16	12	18	10	156	178
I alt 2021	99	118	191	107	108	132	96	175	258	277	305	233	2.099	1.515
I alt 2020	207	179	121	39	58	107	123	138	154	147	138	104		1.515

* Inklusiv statsløse palæstinensere.

Note: Bruttoansøgstallet angiver samtlige ansøgninger om asyl i Danmark - uanset om en ansøger får asylsagen realitetsbehandlet i Danmark eller ej, dvs. inkl. personer, der udsendes til et sikkert tredjeland, overføres/tilbageføres til et andet EU-land efter Dublin-forordningen eller frafalder/forsvinder i den indledende asylfase.

Statistik vedrørende asylansøgninger i perioden 1. januar - 31. juli 2020 er leveret af Rigspolitiet (UCN) på baggrund af registreringer i POLSAS. Fra 1. august 2020 er opgørelsen på baggrund af registreringer i udlændingemyndighedernes elektroniske sagsbehandlings-system.

Bilag 3: Antal afgørelser vedrørende registrerede asylansøgere 2021

Nationalitet	Udlændingestyrelsen (1. instans)						Flygtningenævnet (2. instans)			
	Tilladelser			Afslag			Tilladelser		Stadfæstelser af afslag	I alt
	K-status	B-status	Midl. status	Normal-procedure	ÅG/ÅGH	I alt	K-status	B-status		
Eritrea	166	241		19		426	17		1	18
Syrien	112	12	148	56		328	16		28	44
Iran	15	2		79		96	29	2	32	63
Statsløse *	31		3	26	2	62	5		47	52
Somalia	24	1		18		43	17	3	36	56
Afghanistan			1	33		34	7	9	26	42
Irak	1	1		34	1	37	1	5	16	22
Georgien				16	17	33			22	22
Marokko	1			27	10	38			11	11
Rusland				25		25			9	9
Tyrkiet	2			15	3	20	6		6	12
Pakistan				14	3	17		4	9	13
Ukraine				11	2	13			7	7
Egypten	1			13		14			5	5
Indien				8	2	10			9	9
Algeriet				9	5	14			4	4
Colombia				4		4	1		13	14
Nigeria	1			8	3	12			5	5
Uganda		1		8		9	1		6	7
Armenien				9		9			6	6
Jordan				10		10			3	3
Congo, DR				9		9			3	3
Albanien					2	2			8	8
Etiopien				4		4			6	6
Belarus				9		9			1	1
Kina	2			3		5			5	5
Vietnam				1	5	6			1	1
Serbien				1	3	4			1	1
Tunesien	1			1	1	3			1	1
Libyen						0				0
Øvrige	2	1		67	41	111	7		37	44
I alt 2021	359	260	151	537	100	1.407	107	23	364	494
I alt 2020	206	72	120	403	113	914	119	29	607	755

* Inklusiv statsløse palæstinensere.

Note: Der er ikke en direkte sammenhæng mellem antallet af asylansøgninger i 2021 og antallet af afgørelser i 2021, idet samtlige asylansøgere, der har søgt om asyl i 2021, ikke nødvendigvis får deres ansøgning afgjort i 2021. I relation til Udlændingestyrelsens afslagstal gælder endvidere som udgangspunkt, at en person, der får afslag på asyl med klageadgang til Flygtningenævnet, vil tælle med i opgørelsen over såvel afslag i Udlændingestyrelsen som tilladelse (dvs. omgørelse af Udlændingestyrelsens afslag) eller afslag i nævnet - eventuelt med en tidsforskydning i kalenderåret på afgørelserne.

Vetoprocenten i åbenbart grundløs-sager (ÅG/ÅGH), dvs. de tilfælde, hvor Dansk Flygtningehjælp ikke er enig med Udlændingestyrelsen i, at asylsagen er åbenbart grundløs, udgjorde 16% i 2021.

Bilag 4: Antal visiteringer af flygtninge fordelt på regioner og kommuner 2017 - 2021

	2017	2018	2019	2020	2021
Visiteringer i alt	2.097	844	733	489	820
Region Hovedstaden					
Kommune	2017	2018	2019	2020	2021
Bornholms Kommune	17	9	2	0	32
Københavns Kommune	156	84	94	40	24
Frederikssund Kommune	8	14	11	3	15
Gentofte Kommune	63	21	11	12	11
Allerød Kommune	3	6	2	5	8
Gribskov Kommune	4	11	2	10	8
Lyngby-Taarbæk Kommune	30	15	6	2	8
Frederiksberg Kommune	56	19	17	17	6
Furesø Kommune	9	5	6	5	6
Tårnby Kommune	22	6	0	1	3
Rudersdal Kommune	19	8	9	0	2
Ballerup Kommune	19	6	0	0	1
Dragør Kommune	7	4	1	2	1
Egedal Kommune	27	1	5	0	1
Halsnæs Kommune	9	6	3	0	1
Øvrige kommuner	108	38	37	17	5
I alt	557	253	206	114	132
Region Sjælland					
Kommune	2017	2018	2019	2020	2021
Kalundborg Kommune	12	6	1	10	20
Vordingborg Kommune	13	10	2	8	17
Lolland Kommune	18	6	2	4	16
Holbæk Kommune	22	19	3	5	15
Faxe Kommune	6	4	2	5	14
Guldborgsund Kommune	35	13	4	3	13
Roskilde Kommune	48	14	15	12	13
Lejre Kommune	7	1	6	6	11
Stevns Kommune	11	3	4	1	10
Køge Kommune	17	7	2	2	9
Sorø Kommune	15	5	12	5	6
Næstved Kommune	33	17	3	7	4
Slagelse Kommune	25	10	17	5	4
Solrød Kommune	4	4	9	5	3
Odsherred Kommune	3	5	2	5	2
Øvrige kommuner	28	13	9	2	3
I alt	297	137	93	85	160

Note: Der er ikke en direkte sammenhæng mellem antallet af personer, der har fået asyltilladelse i 2021, og antallet af visiteringer i 2021, idet samtlige personer, som meddeles asyltilladelse, ikke nødvendigvis bliver visiteret i 2021. Nogle af disse personer har fx en familiesammenføringstilladelse i forvejen, og skal derfor ikke visiteres. Kommunerne er udvalgt på baggrund af, hvilke kommuner, der havde det største antal visiteringer i 2021.

Bilag 4 fortsat: Antal visiteringer af flygtninge fordelt på regioner og kommuner 2017 - 2021

Region Syddanmark					
Kommune	2017	2018	2019	2020	2021
Assens Kommune	9	1	13	5	19
Faaborg-Midtfyn Kommune	21	7	21	6	18
Esbjerg Kommune	34	16	21	13	17
Aabenraa Kommune	4	9	15	6	16
Sønderborg Kommune	34	5	7	3	15
Varde Kommune	16	5	9	14	14
Tønder Kommune	12	3	6	3	13
Vejle Kommune	48	25	21	17	13
Svendborg Kommune	27	6	1	13	10
Kolding Kommune	25	13	4	4	9
Nordfyns Kommune	2	0	1	8	9
Vejen Kommune	11	5	6	6	8
Middelfart Kommune	7	5	4	5	7
Odense Kommune	22	5	17	5	7
Haderslev Kommune	13	7	17	12	6
Øvrige kommuner	33	6	24	17	20
I alt	318	118	187	137	201
Region Midtjylland					
Kommune	2017	2018	2019	2020	2021
Silkeborg Kommune	56	16	21	11	29
Viborg Kommune	68	19	11	5	29
Skanderborg Kommune	26	4	9	8	28
Favrskov Kommune	8	10	2	6	18
Horsens Kommune	21	5	25	9	18
Ringkøbing-Skjern Kommune	33	5	14	15	17
Syddjurs Kommune	4	2	5	5	17
Herning Kommune	42	11	19	12	16
Hedensted Kommune	34	11	5	5	12
Norddjurs Kommune	23	6	1	6	11
Randers Kommune	39	25	22	13	10
Holstebro Kommune	26	12	6	7	9
Aarhus Kommune	124	46	33	18	8
Skive Kommune	17	13	6	4	4
Ikast-Brande Kommune	25	4	3	3	3
Øvrige kommuner	21	5	6	4	4
I alt	567	194	188	131	233

Note: Der er ikke en direkte sammenhæng mellem antallet af personer, der har fået asyltilladelser i 2021, og antallet af visiteringer i 2021, idet samtlige personer, som meddeles asyltilladelser, ikke nødvendigvis bliver visiteret i 2021. Nogle af disse personer har fx en familiesammenføringstilladelse i forvejen, og skal derfor ikke visiteres. Kommunerne er udvalgt på baggrund af, hvilke kommuner, der havde det største antal visiteringer i 2021.

Bilag 4 fortsat: Antal visiteringer af flygtninge fordelt på regioner og kommuner 2017 - 2021

Region Nordjylland

Kommune	2017	2018	2019	2020	2021
Aalborg Kommune	183	66	6	6	20
Thisted Kommune	24	6	3	2	16
Brønderslev Kommune	11	5	3	3	14
Vesthimmerlands Kommune	16	9	3	3	11
Mariagerfjord Kommune	26	10	4	2	10
Hjørring Kommune	33	14	11	1	6
Morsø Kommune	5	0	2	2	6
Jammerbugt Kommune	12	11	6	1	5
Frederikshavn Kommune	34	14	20	1	3
Rebild Kommune	14	7	1	1	3
Læsø Kommune	0	0	0	0	0
I alt	358	142	59	22	94

Note: Der er ikke en direkte sammenhæng mellem antallet af personer, der har fået asyltillædelse i 2021, og antallet af visiteringer i 2021, idet samtlige personer, som meddeles asyltillædelse, ikke nødvendigvis bliver visiteret i 2021. Nogle af disse personer har fx en familiesammenføringsstillædelse i forvejen, og skal derfor ikke visiteres. Kommunerne er udvalgt på baggrund af, hvilke kommuner, der havde det største antal visiteringer i 2021.

Bilag 5: Antal opholdstillædelse i asylsager mv. 2017 - 2021

Kategori	2017	2018	2019	2020	2021
Flygtningestatus (A)	2.706	1.621	1.737	577	1.097
- Konventionsstatus	1.525	1.028	770	325	466
- B-status/ de facto status	392	187	658	101	283
- Midlertidig beskyttelsesstatus	789	406	309	120	151
- Kvoteflygtninge	0	0	0	31	197
Andet grundlag (B)	44	31	46	24	265
- Humanitær opholdstillædelse	3	8	18	15	6
- Midl. opholdstillædelse efter særloven *					256
- Andre grunde	41	23	28	9	3
- heraf udsendelsehindrede	0	2	0	7	1
I alt (A+B)	2.750	1.652	1.783	601	1.362

* Midlertidig opholdstillædelse til personer, der i Afghanistan har bistået danske myndigheder m.v., i medfør af lov nr. 2055 af 16. november 2021 (særloven).

Note: Denne tabel vedrører alle instanser.

Bilag 6: Antal opholdstilladelser i asylsager mv. 2017 - 2021

Nationalitet	2017	2018	2019	2020	2021
Eritrea	261	607	713	93	424
Syrien	1.030	536	483	244	288
Afghanistan	369	167	110	23	276
Congo, DR	8	1	0	2	185
Iran	727	233	141	66	49
Somalia	19	15	23	40	45
Statsløse *	185	39	223	61	40
Burundi	2	0	0	1	13
Irak	73	20	13	15	8
Tyrkiet	0	4	7	4	8
Nicaragua	0	0	2	7	4
Pakistan	4	6	5	1	4
Bangladesh	4	2	1	2	2
Cameroun	1	1	1	0	2
Etiopien	14	2	1	1	2
Øvrige	53	19	60	41	12
I alt	2.750	1.652	1.783	601	1.362

* Inklusiv statsløse palæstinensere.

Note: Nationaliteterne er udvalgt på baggrund af de største nationaliteter i 2021.

Bilag 7: Anerkendelsesprocenten i asylsager i Udlændingestyrelsen 2017 - 2021

Nationalitet	2017	2018	2019	2020	2021
Afghanistan	16%	17%	21%	15%	3%
Eritrea	97%	99,5%	96%	98%	96%
Georgien	0%	0%	0%	0%	0%
Irak	8%	4%	13%	26%	5%
Iran	40%	51%	37%	24%	18%
Marokko	0%	0%	0%	6%	3%
Somalia	9%	5%	14%	23%	58%
Statsløse *	18%	58%	70%	43%	55%
Syrien	96%	99%	94%	88%	83%
Tyrkiet	0%	19%	33%	0%	10%
Øvrige	8%	2%	5%	6%	3%
Alle nationaliteter	36%	56%	57%	44%	55%

* Inklusiv statsløse palæstinensere.

Note: Der henvises til side 12 for en definition af anerkendelsesprocenten. Nationaliteterne er udvalgt på baggrund af de største asylansøgnationaliteter i 2021.

Bilag 8: Antal afgørelser til statsløse i asylsager mv. 2017 - 2021

Afgørelser	2017	2018	2019	2020	2021
Tilladelser	185	39	223	61	40
- heraf konventionsstatus	46	11	215	54	36
- heraf b-status/de facto status	3	0	0	1	0
- heraf midlertidig beskyttelsesstatus	134	28	6	2	3
- heraf kvoteflygtninge	0	0	0	0	0
- heraf andre grunde *	2	0	2	4	1
Afslag	842	284	185	173	97

* Andre grunde omfatter humanitære opholdstilladelser, særlige opholdstilladelser til uledsagede mindreårige asylansøgere og opholdstilladelse til afviste asylansøgere på grund af udsendelseshindringer eller hvis ganske særlige grunde taler for det, herunder hensyn til familiens enhed og barnets tarv.

Note: Afgørelserne vedrører alle myndigheder.

Statsløse

FN's konvention af 28. september 1954 om statsløse personers retsstilling, som Danmark har ratificeret, indeholder i art. 1, stk. 1, følgende definition af udtrykket *statsløs person*: "For denne konventions vedkommende betyder udtrykket »statsløs person« en person, som ingen stat i medfør af sin lovgivning anser som sin statsborger."

Konventionens formål er at ordne og forbedre retsstillingen for de personer, der ufrivilligt er kommet i den situation, at ingen stat anerkender dem som statsborgere. Konventionen har ikke til hensigt at give visse personer mulighed for selv at vælge, om de ønsker at være statsborger i en bestemt stat.

Personer, der søger asyl i Danmark, registreres ved deres ankomst i udlændingemyndighedernes registre. Udlændingestyrelsen søger i forbindelse med den første registrering at få klarlagt asylansøgerens identitet og nationalitet (statsborgerskab), herunder om asylansøgeren er statsløs. Registreringen sker på baggrund af asylansøgerens forklaring og eventuelle dokumenter mv. Herudover inddrager styrelsen oplysninger om forholdene i landet, hvor ansøgeren kommer fra. Udlændingestyrelsen vurderer efterfølgende under asylsagen, om der er grundlag for at ændre denne registrering.

Hvis en udlænding i Danmark mener, at vedkommende er registreret med forkerte data, fx i relation til fødedato eller nationalitet (statsborgerskab) i udlændingemyndighedernes registre, kan pågældende til enhver tid henvende sig til Udlændingestyrelsen og anmode om at blive omregistreret. Udlændingestyrelsen træffer herefter afgørelse om, hvorvidt der er grundlag for at ændre den hidtidige registrering. Afgørelsen kan påklages til Flygtningenævnet.

Yderligere oplysninger om statsløse findes på nyidanmark.dk.

Bilag 9: Antal ansøgninger om familiesammenføring i Danmark 2021

Nationalitet	Jan.	Feb.	Mar.	Apr.	Maj	Jun.	Jul.	Aug.	Sep.	Okt.	Nov.	Dec.	I alt 2021	I alt 2020
Syrien	57	26	43	36	28	37	45	52	59	62	41	46	532	353
Thailand	31	32	28	31	22	31	37	31	31	17	17	26	334	345
USA	36	19	31	39	19	26	18	30	14	24	21	25	302	276
Tyrkiet	39	33	29	19	15	17	14	23	19	21	38	25	292	352
Filippinerne	26	30	25	18	21	19	26	24	19	23	19	25	275	295
Eritrea	21	12	21	14	19	26	15	22	14	17	19	32	232	196
Pakistan	20	11	22	19	16	26	14	17	24	19	19	16	223	157
Afghanistan	7	12	13	12	21	11	14	29	24	26	8	12	189	128
Ukraine	15	10	15	13	16	17	10	11	11	30	20	13	181	172
Iran	9	10	12	10	6	7	13	21	12	14	16	16	146	144
Irak	7	8	17	12	16	9	10	8	7	15	10	12	131	86
Indien	9	11	8	12	15	12	7	7	16	9	7	16	129	126
Kina	13	12	13	12	10	7	9	12	16	5	11	3	123	105
Storbritannien	2	10	6	9	9	13	12	12	14	17	6	8	118	42
Brasilien	6	10	7	9	7	7	7	5	16	14	4	6	98	115
Nepal	4	7	12	4	8	8	7	8	7	15	3	7	90	66
Rusland	4	12	8	5	6	10	5	4	4	9	8	8	83	113
Statsløse *	7	3	12	3	7	7	4	3	10	2	8	7	73	78
Kenya	6	4	6	5	4	7	4	7	7	2	11	4	67	50
Marokko	10	5	2	3	2	3	3	4	9	4	10	7	62	72
Australien	12	8	3	4	2	3	2	5	1	5	4	4	53	55
Libanon	7	1	9	2	3	2	2	4	4	6	5	8	53	43
Nordmakedonien	4	4	6	3	3	4	2	2	3	6	12	2	51	28
Canada	0	8	5	9	1	4	2	5	2	4	4	3	47	68
Egypten	6	3	2	4	2	5	1	5	4	8	2	4	46	51
Ghana	3	8	2	2	2	3	1	4	2	7	1	11	46	31
Nigeria	3	4	4	5	2	2	8	3	1	6	3	5	46	61
Bosnien-Hercegovina	1	2	2	2	5	5	2	6	1	1	17	1	45	44
Sri Lanka	2	3	3	7	8	3	2	3	3	1	6	3	44	24
Bangladesh	3	4	8	2	3	0	7	6	2	3	3	2	43	39
Øvrige	80	70	88	56	78	74	70	69	92	67	74	78	896	906
I alt 2021	450	392	462	381	376	405	373	442	448	459	427	435	5.050	
I alt 2020	469	396	348	232	286	304	365	381	460	445	498	437		4.621

* Inklusiv statsløse palæstinensere.

Note: Opgørelsen omfatter mindreårige børn og ægtefæller/faste samlevende og ikke andre familiemedlemmer, adoption eller personer med tidligere dansk statsborgskab. Tallene vedrører førstegangsansøgninger i Udlændingestyrelsen/Styrelsen for International Rekruttering og Integration, herunder til ophold på Færøerne og i Grønland samt i genoptagelses- og hjemvisnings-sager. Tallene kan omfatte flere ansøgninger for samme person.

Bilag 10: Antal afgørelser om familiesammenføring og øvrige opholdssager 2021

Kategori	Tilladelser	Afslag
Ægteskab eller fast samlivsforhold	2.108	1.006
- heraf til herboende flygtning	355	315
- heraf til herboende indvandrere	225	193
- heraf til herboende dansk/nordisk	1.528	498
Familiesammenføring efter EU-reglerne	581	154
- heraf ægteskab/fast samlivsforhold	545	135
- heraf børn	31	16
- heraf forældre/anden familie	5	3
Mindreårige børn	732	293
- heraf børn til herboende flygtning	226	126
- heraf børn til andre	506	167
Forældre *	1	0
- heraf til herboende indvandrere	0	0
- heraf til herboende dansk statsborger	1	0
I alt (familiesammenføring)	3.422	1.453
I alt (øvrige opholdssager) **	504	425

* Opgørelsen omfatter kun tilladelser og afslag til familiesammenføring på Færøerne og i Grønland. Afgørelser vedrørende andre familiemedlemmer (anden familie), herunder fx forældre til uledsagede mindreårige børn i Danmark, fremgår under 'Øvrige opholdssager'.

** Øvrige opholdssager omfatter bl.a. tilladelser med henblik på adoption mv. (22 tilladelser i 2021), andre familiemedlemmer end mindreårige børn og ægtefæller/faste samlevende (141 tilladelser i 2021), dansk mindretal (256 tilladelser i 2021), tidligere dansk statsborgerskab (9 tilladelser i 2021), dansk afstamning (3 tilladelser i 2021) samt øvrige opholdssager (73 tilladelser i 2021).

Bilag 11: Antal opholdstilladelser i familiesammenføringsager 2017 - 2021

Kategori	2017	2018	2019	2020	2021
Ægteskab eller fast samlivsforhold (A)	3.927	2.959	1.908	2.592	2.108
- heraf til herboende flygtning	1.156	493	356	480	355
- heraf til herboende indvandrere	256	268	219	302	225
- heraf til herboende dansk/nordisk	2.515	2.198	1.333	1.810	1.528
Familiesammenføring efter EU-reglerne (B)	209	289	329	296	581
- heraf ægteskab/fast samlivsforhold (b)	200	266	298	270	545
- heraf børn	9	21	29	23	31
- heraf forældre/anden familie	0	2	2	3	5
Ægteskab eller fast samlivsforhold (A+B)	4.127	3.225	2.206	2.862	2.653
Mindreårige børn (C)	2.878	1.352	985	1.123	732
- heraf børn til herboende flygtning	2.109	643	425	430	226
- heraf børn til andre	769	709	560	693	506
Forældre *	1	1	0	1	1
- heraf til herboende dansk statsborger	1	1	0	1	1
I alt (A+B+C)	7.015	4.601	3.222	4.012	3.422

* Adgangen for forældre over 60 år til at få familiesammenføring med herboende børn i Danmark blev afskaffet i 2002, men eksisterer stadig for børn, der bor i Grønland og på Færøerne. Derfor omfatter opgørelsen kun tilladelser til familiesammenføring på Færøerne og i Grønland. Afgørelser vedrørende andre familiemedlemmer (anden familie), herunder fx forældre til uledsagede mindreårige børn i Danmark, fremgår under 'Øvrige opholdssager'.

Note: Opgørelsen omfatter mindreårige børn og ægtefæller/faste samlevende og ikke andre familiemedlemmer, adoption eller personer med tidligere dansk statsborgerskab, jf. oversigten over statistikføringen på familiesammenføringsområdet mv.

Bilag 12: Antal tilladelser i familiesammenføringsager 2017 - 2021

Nationalitet	2017	2018	2019	2020	2021
USA	211	160	145	219	272
Thailand	482	406	215	298	251
Syrien	1.502	420	205	282	246
Filippinerne	384	377	253	336	219
Tyrkiet	318	217	130	238	188
Ukraine	144	135	148	138	157
Pakistan	150	154	147	145	156
Eritrea	1.044	295	248	256	121
Indien	75	100	95	131	112
Kina	152	137	88	121	103
Iran	139	130	86	134	97
Brasilien	109	109	62	111	87
Afghanistan	151	181	115	106	83
Nepal	35	56	46	69	83
Storbritannien	8	12	11	15	76
Øvrige	2.111	1.712	1.228	1.413	1.171
I alt	7.015	4.601	3.222	4.012	3.422

Note: Opgørelsen omfatter tilladelser til ægtefæller/faste samlevende og mindreårige børn på baggrund af førstegangsansøgninger i Udlændingestyrelsen/Styrelsen for International Rekruttering og Integration, herunder til ophold på Færøerne og i Grønland samt i genoptagelses- og hjemvisningssager. Nationaliteterne er udvalgt på baggrund af de største nationaliteter i 2021.

Bilag 13: Antal tilladelser til ægtefæller/faste samlevende 2017 - 2021

Nationalitet	2017	2018	2019	2020	2021
USA	196	150	140	214	260
Thailand	415	326	153	224	207
Filippinerne	325	312	200	268	196
Tyrkiet	197	175	101	186	141
Syrien	402	114	111	116	129
Pakistan	83	90	82	97	125
Ukraine	106	103	80	95	103
Iran	99	90	63	100	77
Storbritannien	5	10	8	14	76
Brasilien	98	95	57	101	73
Kina	126	109	70	88	67
Eritrea	417	102	49	107	66
Afghanistan	101	97	75	80	64
Indien	45	59	50	50	60
Irak	59	61	40	52	53
Øvrige	1.453	1.332	927	1.070	956
I alt	4.127	3.225	2.206	2.862	2.653

Note: Opgørelsen omfatter tilladelser til ægtefæller/faste samlevende på baggrund af førstegangsansøgninger i Udlændingestyrelsen og Styrelsen for International Rekruttering og Integration, herunder til ophold på Færøerne og i Grønland samt i genoptagelses- og hjemvisningssager. Nationaliteterne er udvalgt på baggrund af de største nationaliteter i 2021.

Bilag 14: Antal afgørelser på erhvervsområdet 2021

Kategori	Tilladelser	Afslag
Fast-track ordningen	4.100	21
Beløbsordningen	1.485	415
Positivlisterne og Jobskifte v. uforskyldt ledighed	365	241
Forskere og gæsteforskere *	300	0
Landbrug	1.715	33
Start-Up	35	2
Boreplatform og lignende	1.644	2
Etableringskort	565	10
Øvrige **	2.160	147
Familiemæssig tilknytning til person med opholdstilladelse på erhvervsområdet	4.464	238
Associeringsaftalen og medfølgende familie ***	17	6
I alt	16.850	1.115

* Kategorien indeholder både forskere og undervisere givet til almindeligt lønarbejde samt forskere (ej Ph.D.) og gæsteforskere.

** Kategorien indeholder arbejdsmarkedstilknytning, Associering-stand still, greencard, trainees, særlige individuelle kvalifikationer samt lønarbejde på Grønland/Færøerne og medfølgende familie.

*** Behandles af Udlændingestyrelsen i første instans. Associeringsaftalen udgjorde 17 tilladelser og 6 afslag i 2021.

Bilag 15: Antal opholdstilladelser på erhvervsområdet 2017 - 2021

Kategori	2017	2018	2019	2020	2021
Fast-track ordningen	2.249	2.783	3.314	2.662	4.100
Beløbsordningen	2.586	2.571	2.417	1.220	1.485
Positivlisterne og Jobskifte ved uforskyldt ledighed	243	412	414	309	365
Forskere og gæsteforskere *	558	529	395	252	300
Landbrug **	861	899	1.141	974	1.715
Start-Up	22	44	47	33	35
Boreplatform og lignende	0	1	0	533	1.644
Etableringskort	422	406	493	611	565
Øvrige ***	1.165	1.515	1.828	1.635	2.160
Familiemæssig tilknytning til person med opholdstilladelse på erhvervsområdet	4.640	5.191	4.919	3.342	4.464
Associeringsaftalen og medfølgende familie ****	3	4	6	5	17
I alt	12.749	14.355	14.974	11.576	16.850

* Kategorien indeholder både forskere og undervisere givet til almindeligt lønarbejde samt forskere (ej Ph.D.) og gæsteforskere.

** Kategorien indeholder landbrug samt driftsleder, fodermester og landbrugsmedhjælper givet under almindeligt lønarbejde.

*** Kategorien indeholder arbejdsmarkedstilknytning, Associering-stand still, trainees, særlige individuelle kvalifikationer, specialister samt øvrigt lønarbejde - herunder cirkusspecialister, idrætsudøvere og trænere, kokke, musikere og artister, specialister, som ikke passer i andre kategorier, greencard, samt lønarbejde på Grønland/Færøerne og medfølgende familie.

**** Behandles af Udlændingestyrelsen i første instans. Associeringsaftalen udgjorde 3 tilladelser i 2017, 4 tilladelser i 2018, 5 tilladelser i 2019, 5 tilladelser i 2020 og 17 tilladelser i 2021.

Bilag 16: Antal opholdstilladelser på erhvervsområdet - største nationaliteter 2017 - 2021

Udvalgte ordninger *

Nationalitet	2017	2018	2019	2020	2021
Indien	2.276	2.506	2.611	1.473	1.842
Storbritannien	7	2	4	7	732
USA	578	651	680	549	621
Kina	821	839	948	632	566
Iran	207	214	225	206	290
Brasilien	140	189	203	170	208
Tyrkiet	163	179	157	140	198
Ukraine	97	158	150	132	184
Canada	174	141	158	115	145
Rusland	134	145	174	145	142
Øvrige	1.606	1.683	1.725	1.486	1.888
I alt	6.203	6.707	7.035	5.055	6.816

* Under denne tabel hører kategorierne: Beløbsordningen, Greencard-ordningen (pointbaseret), Etableringskort, Jobskifte ved uforskyldt ledighed mv., Fast-track ordningen, Positivlisterne samt forskere og gæsteforskere. Desuden er Greencard-ordningen ændret, og tallene er derfor ikke fuldt sammenlignelige på tværs af årene.

Øvrige erhvervsordninger **

Nationalitet	2017	2018	2019	2020	2021
Ukraine	855	895	1.130	949	1.608
Filippinerne	4	6	5	86	707
Malaysia	2	5	1	416	405
Storbritannien	0	0	0	0	209
USA	113	146	155	149	146
Thailand	7	12	10	3	117
Indien	19	24	21	12	80
Indonesien	2	10	10	7	76
Vietnam	4	0	4	10	55
Taiwan	1	0	1	2	51
Øvrige	304	391	408	290	403
I alt	1.311	1.489	1.745	1.924	3.857

** I denne tabel hører kategorierne: Landbrug, Start-Up, særlige individuelle kvalifikationer, trainees, boreplatform og lignende samt diverse øvrige ordninger. Tabellen har tidligere inkluderet forskellige andre ordninger, som er modificeret med IR-reformen i 2015. Tallene er derfor ikke fuldt sammenlignelige.

Note: Nationaliteterne er udvalgt på baggrund af de største nationaliteter for de enkelte kategorier i 2021.

Bilag 17: Antal opholdstilladelser efter udvalgte ordninger - største nationaliteter 2017-2021

Beløbsordningen

Nationalitet	2017	2018	2019	2020	2021
Indien	876	901	785	294	384
USA	235	272	238	162	178
Storbritannien	2	2	2	0	136
Tyrkiet	86	75	56	41	72
Kina	361	319	385	131	67
Iran	65	60	53	42	57
Ukraine	60	98	88	56	50
Brasilien	65	61	66	43	47
Rusland	63	70	76	53	35
Canada	54	65	62	34	35
Øvrige	719	648	606	364	424
I alt	2.586	2.571	2.417	1.220	1.485

Forskere og gæsteforskere

Nationalitet	2017	2018	2019	2020	2021
Kina	189	183	144	60	73
USA	49	44	48	29	39
Iran	43	34	32	26	33
Indien	38	50	34	27	26
Brasilien	26	33	12	18	17
Storbritannien	2	0	0	0	15
Japan	27	32	17	9	13
Tyrkiet	19	16	14	7	9
Mexico	10	8	6	5	8
Rusland	14	9	7	1	8
Øvrige	141	120	81	70	59
I alt	558	529	395	252	300

Fast-track ordningen

Nationalitet	2017	2018	2019	2020	2021
Indien	1.216	1.368	1.590	1.023	1.330
Storbritannien	2	0	2	7	573
USA	220	239	296	260	326
Kina	137	208	288	308	282
Iran	42	79	100	100	142
Brasilien	41	79	105	92	129
Ukraine	28	52	44	60	103
Tyrkiet	43	63	61	69	98
Rusland	37	48	80	75	90
Canada	76	50	63	57	80
Øvrige	407	597	685	611	947
I alt	2.249	2.783	3.314	2.662	4.100

Note: Nationaliteterne er udvalgt på baggrund af de største nationaliteter for de enkelte kategorier i 2021.

Bilag 18: Afgørelser på studieområdet mv. 2021

Kategori	Tilladelser	Afslag
Uddannelse inkl. Ph.D.	5.259	419
- heraf videregående uddannelse, Danske Universiteter	3.109	152
- heraf videregående uddannelse, øvrige institutioner	703	96
- heraf kursus på folkehøjskole	381	67
- heraf grund- og ungdomsuddannelse	149	23
- heraf adgangsgivende kurser til videregående uddannelse	0	1
- heraf Ph.D.	917	80
Au pair	670	160
Praktikanter *	2.045	979
Autorisation	251	76
Volontør og Working Holiday **	76	40
Familiemæssig tilknytning til person med opholdstilladelse på studieområdet mv.	1.007	306
Studie på Grønland/Færøerne og medfølgende familie	69	1
Religiøse forkyndere mv. og medfølgende familie ***	133	8
Friby-ordningen og medfølgende familie ****	1	0
I alt	9.511	1.989

* Det høje antal afslag på ansøgninger om opholdstilladelser efter praktikantordningen skal ses i lyset af den midlertidige bekendtgørelse om i visse tilfælde at fravige Styrelsen for International Rekruttering og Integrations forpligtelse til at meddele opholdstilladelse med henblik på studie-, praktikant- og au pair- ophold som følge af COVID-19

** Working Holiday ordningen har været suspenderet i perioden fra marts 2020 til oktober 2021 grundet COVID-19 situationen.

*** Behandles af Udlændingestyrelsen i første instans. Religiøse forkyndere mv. udgjorde 89 tilladelser og 3 afslag i 2021.

**** Behandles af Udlændingestyrelsen i første instans. Friby-ordningen udgjorde 1 tilladelse og 0 afslag i 2021.

Bilag 19: Antal opholdstilladelser på studieområdet mv. 2017 - 2021

Kategori	2017	2018	2019	2020	2021
Uddannelse inkl. Ph.D.	8.949	8.861	8.455	4.997	5.259
Au pair	1.423	1.311	1.016	682	670
Praktikanter	1.899	2.251	2.360	1.642	2.045
Autorisation *	213	197	137	189	251
Volontør og Working Holiday **	1.619	1.905	3.795	1.041	76
Familiemæssig tilknytning til person med opholdstilladelse på studieområdet mv.	991	981	764	734	1.007
Studie på Grønland/Færøerne og medfølgende familie	28	59	44	26	69
Religiøse forkyndere mv. og medfølgende familie ***	134	160	142	96	133
Friby-ordningen og medfølgende familie ****	4	0	3	1	1
I alt	15.260	15.725	16.716	9.408	9.511

* Arbejdstilladelse til personer med opholdstilladelser med henblik på at opnå dansk autorisation som læge medtages fra 2020 ikke længere, hvilket heller ikke gælder for andre arbejdstilladelser fx arbejdstilladelser til studerende. Arbejdstilladelse til personer med opholdstilladelse med henblik på at opnå dansk autorisation som læge udgjorde 42 i 2017, 111 i 2018 og 166 i 2019.

** Working Holiday ordningen har været suspenderet i perioden fra marts 2020 til oktober 2021 grundet COVID-19 situationen.

*** Behandles af Udlændingestyrelsen i første instans. Religiøse forkyndere mv. udgjorde 90 tilladelser i 2017, 109 tilladelser i 2018, 109 tilladelser i 2019, 60 tilladelser i 2020 og 89 tilladelser i 2021.

**** Behandles af Udlændingestyrelsen i første instans. Friby-ordningen udgjorde 1 tilladelse i 2017, 0 tilladelser i 2018, 1 tilladelse i 2019, 0 tilladelser i 2020 og 1 tilladelse i 2021.

Bilag 20: Antal opholdstilladelser på studieområdet mv. - største nationaliteter 2017 - 2021

Uddannelse inkl. Ph.D.

Nationalitet	2017	2018	2019	2020	2021
USA	3.142	3.252	3.012	1.533	1.239
Kina	1.208	1.317	1.398	1.045	1.021
Nepal	662	369	343	216	444
Indien	348	372	388	305	330
Japan	237	330	377	223	258
Storbritannien	0	0	1	1	202
Bangladesh	177	110	140	153	201
Mexico	148	121	157	101	150
Iran	191	180	148	128	134
Brasilien	210	229	191	99	91
Øvrige	2.626	2.581	2.300	1.193	1.189
I alt	8.949	8.861	8.455	4.997	5.259

Au pair

Nationalitet	2017	2018	2019	2020	2021
Filippinerne	1.171	1.061	824	559	532
Thailand	24	32	25	29	33
Argentina	2	1	1	5	16
Brasilien	29	25	26	14	12
Kenya	34	34	40	17	12
Indonesien	8	18	16	11	10
Colombia	1	6	5	8	9
Nepal	31	22	14	7	6
Nigeria	0	4	2	1	5
Sydafrika	1	1	0	2	5
Øvrige	122	107	63	29	30
I alt	1.423	1.311	1.016	682	670

Praktikanter

Nationalitet	2017	2018	2019	2020	2021
Ukraine	1.424	1.687	1.673	972	1.148
Filippinerne	5	4	8	61	167
Vietnam	3	13	72	208	158
Indien	38	47	61	79	117
Uganda	1	0	0	1	81
Brasilien	29	42	52	33	41
USA	79	97	95	41	37
Kina	68	80	99	45	37
Tyrkiet	16	30	35	11	29
Kirgizstan	0	1	14	27	27
Øvrige	236	250	251	164	203
I alt	1.899	2.251	2.360	1.642	2.045

Note: Nationaliteterne er udvalgt på baggrund af de største nationaliteter for de enkelte kategorier i 2021.

Bilag 20 fortsat: Antal opholdstilladelser på studieområdet mv. - største nationaliteter 2017 - 2021**Volontør og Working Holiday mv. ***

Nationalitet	2017	2018	2019	2020	2021
Chile	316	375	659	209	12
Rusland	2	7	13	11	11
Tyrkiet	11	8	12	9	8
Australien	143	125	103	33	5
Ukraine	3	7	5	1	4
USA	9	6	7	3	4
Øvrige	1.135	1.377	2.996	775	32
I alt	1.619	1.905	3.795	1.041	76

* Working Holiday ordningen har været suspenderet i perioden fra marts 2020 til oktober 2021 grundet COVID-19 situationen. Herefter blev suspensionen ophævet for alle aftalerne med undtagelse af aftalen med Argentina, da Argentina endnu ikke har accepteret Danmarks forslag til revidering af Working Holiday-aftalen.

Autorisation *

Nationalitet	2017	2018	2019	2020	2021
Iran	43	42	50	128	196
Sri Lanka	14	17	16	9	15
Irak	60	52	25	20	14
Pakistan	48	37	20	14	12
Filippinerne	0	0	1	6	4
Øvrige	48	49	25	12	10
I alt	213	197	137	189	251

* Arbejdstilladelse til personer med opholdstilladelser med henblik på at opnå dansk autorisation som læge medtages fra 2020 ikke længere, hvilket heller ikke gælder for andre arbejdstilladelser fx arbejdstilladelser til studerende. Arbejdstilladelse til personer med opholdstilladelser med henblik på at opnå dansk autorisation som læge udgjorde 42 i 2017, 111 i 2018 og 166 i 2019.

Familiemæssig tilknytning til person med opholdstilladelse på studieområdet mv. *

Nationalitet	2017	2018	2019	2020	2021
Iran	91	110	110	234	350
Nepal	407	316	174	127	211
Bangladesh	56	59	83	64	91
Indien	65	72	80	52	83
Pakistan	92	81	47	46	40
Irak	63	66	35	27	40
Kina	50	61	55	36	35
Sri Lanka	15	33	39	21	31
Egypten	8	17	6	9	17
USA	11	22	29	16	13
Øvrige	133	144	106	102	96
I alt	991	981	764	734	1.007

* Eksklusiv afgørelser truffet af Udlændingestyrelsen i første instans, dvs. medfølgende familie til Friby-ordningen og til religiøse forkyndere mv.

Note: Nationaliteterne er udvalgt på baggrund af de største nationaliteter for de enkelte kategorier i 2021.

Bilag 21: Afgørelser vedrørende religiøse forkyndere mv. 2017 - 2021

Afgørelser/Kategori	2017	2018	2019	2020	2021
Tilladelse	90	109	109	60	89
- heraf "religiøse forkyndere"	18	38	16	32	23
- heraf "missionær"	63	66	78	25	62
- heraf "medlem af en religiøs orden"	9	5	15	3	4
Afslag	12	5	9	2	3
I alt	102	114	118	62	92

Religiøse forkyndere mv.

For at få opholdstilladelse som religiøs forkynder, missionær eller med henblik på at virke inden for et religiøst ordenssamfund som fx nonne eller munk skal en udlænding og trossamfundet eller det religiøse ordenssamfund i Danmark, opfylde en række betingelser.

En sådan opholdstilladelse er bl.a. betinget af, at der er tale om et anerkendt trossamfund her i landet, at udlændingen har en relevant baggrund eller uddannelse, at udlændingen underskriver en løfteerklæring om, at den pågældende i sit virke vil overholde dansk lovgivning, og at udlændingen ikke modtager offentlig hjælp til forsørgelse under opholdet her i landet. Forlængelse af en sådan opholdstilladelse er betinget af, at ansøgeren senest 6 måneder efter meddelelsen af opholdstilladelsen har bestået en prøve i dansk og danske samfundsforhold (forlængelsesprøve) og har gennemført et kursus i dansk familieret, frihed og folkestyre.

Opholdstilladelse kan ikke meddeles, hvis der er grund til at antage, at udlændingen vil udgøre en trussel mod den offentlige tryghed, den offentlige orden, sundheden, sædeligheden eller andres rettigheder og pligter.

Se nyidanmark.dk for en nærmere beskrivelse af betingelserne for at få opholdstilladelse som religiøs forkynder, missionær eller ordensperson.

Bilag 22: Antal opholdstilladelser til religiøse forkyndere mv. 2017 - 2021

Nationalitet	2017	2018	2019	2020	2021
USA	58	59	70	24	59
Tyrkiet	9	25	6	17	15
Indien	2	3	2	2	4
Pakistan	3	4	3	5	3
Brasilien	3	4	4	2	2
Øvrige	15	14	24	10	6
I alt	90	109	109	60	89

Note: Nationaliteterne er udvalgt på baggrund af de største nationaliteter i 2021.

Den nationale sanktionsliste

I december 2016 blev der indført en offentlig, national sanktionsliste. Listen indeholder navne, nationaliteter mv. over udenlandske religiøse forkyndere, som er udelukket fra at indrejse af hensyn til den offentlige orden i Danmark. Optagelse på sanktionslisten sker for to år ad gangen.

Den 2. maj 2017 blev de første seks udlændinge optaget på den nationale sanktionsliste og meddelt indrejseforbud. Listen er efterfølgende blevet udvidet, og pr. 31. december 2021 indeholdt sanktionslisten 21 religiøse forkyndere.

Listen ajourføres løbende og kan ses på nyidanmark.dk.

Bilag 23: Antal personer på vedtagne lovforslag om indfødsrets meddelelse 2017 - 2021 *

	2017	2018	2019	2020	2021
Hovedpersoner **	5.311	3.172	3.550	4.798	4.039
Bipersoner ***	1.377	631	854	1.535	1.307
I alt	6.688	3.803	4.404	6.333	5.346

* Oplysningerne er baseret på registreringer i det tidligere sagsbehandlingssystem, Tjekliste-system (TLS), der blev endeligt udfaset i 2019, og det nuværende sagsbehandlingssystem (F2).

** Hovedpersoner er personer, der har ansøgt om dansk statsborgerskab, og som er optaget på en lov om indfødsrets meddelelse. Det bemærkes, at en person, der er optaget på en lov om indfødsrets meddelelse med betingelse om deltagelse i en grundlovsceremoni, ikke erhverver dansk statsborgerskab på tidspunktet for den enkelte lovs ikrafttræden, men først når personen har opfyldt kravet om deltagelse i en grundlovsceremoni.

*** Bipersoner er de på loven optagne hovedpersoners børn under 18 år, som er omfattet af ansøgningen og opfylder betingelserne for bipersoner. Det bemærkes, at oplysningen om antal bipersoner på den enkelte lov er opgjort på tidspunktet for fremsættelse af lovforslaget.

Kort om dansk statsborgerskab ved naturalisation

Efter grundlovens § 44 kan en udlænding kun erhverve dansk indfødsret (statsborgerskab) ved lov. Det vil sige, at det kun er Folketinget, der kan tildele udlændinge dansk statsborgerskab. Dette kaldes at få statsborgerskab ved naturalisation.

Hvert år vedtages der normalt to love om indfødsrets meddelelse.


For at få dansk statsborgerskab ved naturalisation skal man opfylde en række betingelser, fx vedrørende selvforsørgelse, ophold i Danmark, danskkundskaber og viden om Danmark. Det er som udgangspunkt også en betingelse for erhvervelse af dansk statsborgerskab, at man efter lovens vedtagelse deltager i en grundlovsceremoni. Betingelserne for erhvervelse af dansk statsborgerskab ved naturalisation fremgår af cirkulæreskrivelse nr. 9461 af 17. juni 2021 om naturalisation.

Der gælder særlige regler for bl.a. følgende persongrupper:

- Børn
- Statsløse født i Danmark
- Tidligere danske statsborgere
- Nordiske statsborgere

Dansk statsborgerskab er bl.a. en forudsætning for, at man kan få udstedt dansk nationalitetspas og stemme ved folketingsvalg.

Se www.uim.dk under emnet 'Statsborgerskab' for en nærmere introduktion til reglerne om dansk statsborgerskab, herunder en beskrivelse af betingelserne for at erhverve dansk statsborgerskab.

**Antal personer på vedtagne lovforslag om indfødsrets meddelelse, vedtaget 2021 *
- fordelt på største nationaliteter på ansøgningstidspunkt**

* Tallene omfatter kun hovedpersoner, idet nationalitet ikke kan opgøres for bipersoner.

Note: Det bemærkes, at afrunding af tallene indebærer, at tallene i figuren ikke summer til totalen (100%).

Bilag 24: Overblik over alle opholdstilladelser og registreringsbeviser/opholdskort 2017 - 2021

Kategori	2017	2018	2019	2020	2021	Andel 2021
Asyl mv. (A)	2.750	1.652	1.783	601	1.362	2%
Flygtningestatus	2.706	1.621	1.737	577	1.097	1%
- heraf konventionsstatus	1.525	1.028	770	325	466	1%
- heraf b-status/de facto-status	392	187	658	101	283	< 1%
- heraf midlertidig beskyttelsesstatus	789	406	309	120	151	< 1%
- kvoteflygtninge	0	0	0	31	197	< 1%
Andet grundlag	44	31	46	24	265	< 1%
- heraf humanitær opholdstilladelse	3	8	18	15	6	< 1%
Familiesammenføring mv. (B)	7.790	5.234	3.648	4.529	3.926	5%
Familiesammenføring *	7.015	4.601	3.222	4.012	3.422	5%
- heraf ægtefæller/faste samlevende	4.127	3.225	2.206	2.862	2.653	4%
- heraf mindreårige børn	2.887	1.373	1.014	1.146	763	1%
Øvrige opholdssager (bl.a. adoption)	775	633	426	517	504	1%
Erhverv (C)	12.749	14.355	14.974	11.576	16.850	23%
- heraf Beløbsordningen	2.586	2.571	2.417	1.220	1.485	2%
- heraf Fast-track	2.249	2.783	3.314	2.662	4.100	5%
- heraf Positivlisten og Jobskifte ved uforskyldt ledighed	243	412	414	309	365	< 1%
- heraf forskere og undervisere	558	529	395	252	300	< 1%
- heraf Landbrug	861	899	1.141	974	1.715	2%
- heraf Greencard og Etableringskort	567	412	495	612	566	1%
- heraf familiemæssig tilknytning til person med tilladelse på erhvervsområdet	4.640	5.191	4.919	3.342	4.464	6%
Studie mv. (D)	15.260	15.725	16.716	9.408	9.511	13%
- heraf uddannelse (inkl. Ph.D.)	8.949	8.861	8.455	4.997	5.259	7%
- heraf au pair	1.423	1.311	1.016	682	670	1%
- heraf praktikanter	1.899	2.251	2.360	1.642	2.045	3%
- heraf familiemæssig tilknytning til person med tilladelse på studieområdet	991	981	764	734	1.007	1%
- heraf autorisation **	213	197	137	189	251	< 1%
- heraf volontør og working holiday ***	1.619	1.905	3.795	1.041	76	< 1%
- heraf religiøse forkyndere mv.	90	109	109	60	89	< 1%
EU/EØS/Schweiz (E)	38.237	39.079	36.865	31.812	39.963	53%
- heraf lønarbejde	19.283	20.225	18.578	15.681	22.080	30%
- heraf uddannelse	9.692	9.150	8.538	7.659	7.724	10%
- heraf til personer med tilstrækkelige midler	4.739	4.867	5.015	4.736	5.142	7%
- heraf medfølgende familiemedlemmer til statsborgere fra EU/EØS/Schweiz	4.475	4.789	4.691	3.695	4.977	7%
Brexit (F) ****					3.156	4%
- heraf lønarbejde					1.364	2%
- heraf uddannelse					41	< 1%
- heraf til personer med tilstrækkelige midler					658	1%
I alt (A+B+C+D+E+F)	76.786	76.045	73.986	57.926	74.768	100%

* Inklusiv familiesammenføringsstilladelser efter EU-reglerne, hvor den herboende reference er dansk statsborger.

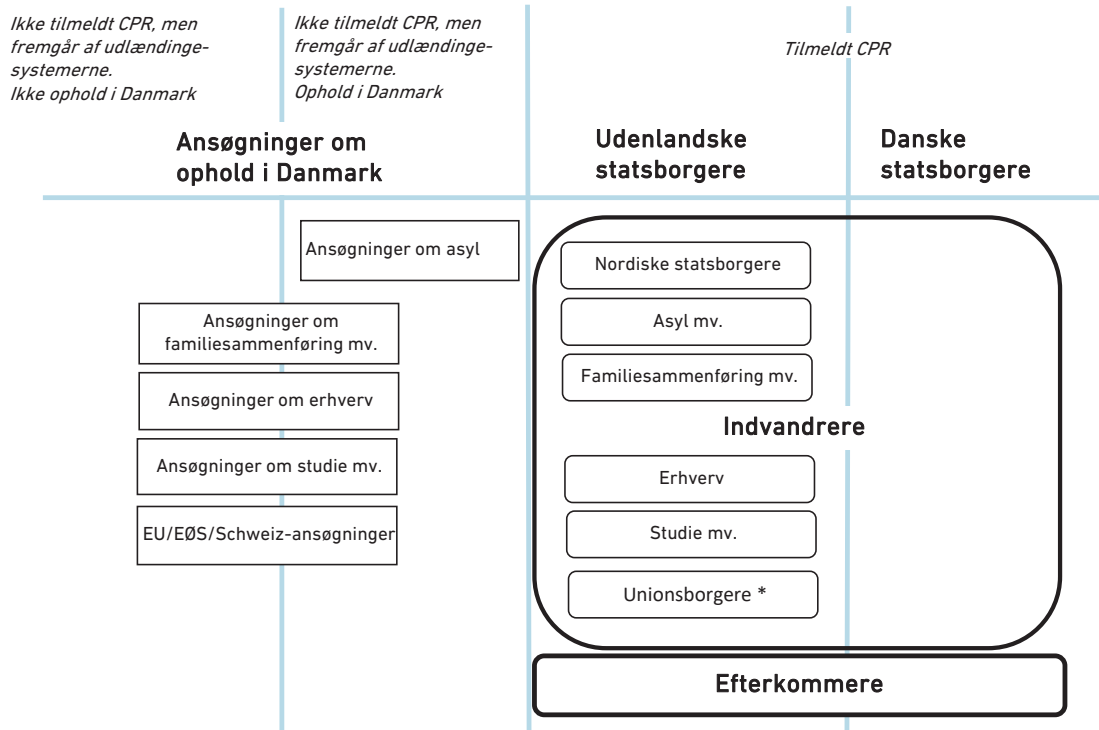
** Arbejdstilladelse til personer med opholdstilladelser med henblik på at opnå dansk autorisation som læge medtages fra 2020 ikke længere, hvilket heller ikke gælder for andre arbejdstilladelser fx arbejdstilladelser til studerende.

*** Working Holiday ordningen har været suspenderet i perioden fra marts 2020 til oktober 2021 grundet COVID-19 situationen. Herefter blev suspensionen ophævet for alle aftalerne med undtagelse af aftalen med Argentina, da Argentina endnu ikke har accepteret Danmarks forslag til revidering af Working Holiday-aftalen.

**** Omfatter alle kategorier af førstegangssager på Brexit-området. Tallene omfatter således ikke ansøgere, der har opnået ret til tidsbegrænset ophold efter udtrædelsesaftalen.

Note: Ovenstående oversigt over antallet af registrerede ophold kan ikke direkte anvendes som udtryk for indvandringen til Danmark, bl.a. kan personer over tid optræde flere steder i opgørelsen. Der kan også være tilfælde, hvor opholdstilladelsen ikke benyttes, fordi den pågældende udlænding aldrig indrejser i landet. Se evt. introduktion til tallene i starten af denne publikation.

Sammenhæng mellem begreber i udlændingestatistikken mv.:



* Statsborgere fra et andet EU/EØS-land/Schweiz.

Note: Indvandrere er defineret som personer født i udlandet, hvor begge forældre (eller den ene, hvis der ikke foreligger oplysninger om den anden) er udenlandske statsborgere eller født i udlandet. Hvis der ikke findes oplysninger om nogen af forældrene, og personen er født i udlandet, opfattes personen som indvandrer. Efterkommere er defineret som personer født i Danmark af forældre, hvoraf ingen er dansk statsborger født i Danmark. Hvis der ikke findes oplysninger om nogen af forældrene, og personen er udenlandsk statsborger, opfattes den pågældende som efterkommer.

Kort om administrative CPR-numre

Udlændingestyrelsen udsteder administrative CPR-numre til udlændinge i forbindelse med, at de første gang får en opholdstilladelse. Styrelsen for International Rekruttering og Integration udsteder administrative CPR-numre til udlændinge også, når der gives opholdstilladelse efter visse erhvervsordninger (bl.a. fast-track-ordningen, beløbsordningen og positivlisterne) samt til medfølgende familiemedlemmer til disse arbejdstagere.

Et administrativt CPR-nummer er et almindeligt personnummer, som i første omgang oprettes til brug for offentlige myndigheders administrative sagsbehandling.

Når en udlænding får et administrativt CPR-nummer, skal vedkommende efterfølgende hos sin kommune og have registreret bopælsadressen, før end sygesikring og andre rettigheder træder i kraft. Den enkelte udlænding beholder det samme CPR-nummer efter færdigregistrering i bopælskommunen. Det administrative CPR-nummer fremgår af brevet fra Udlændingestyrelsen med meddelelsen om opholdstilladelse.

Læs mere om, hvornår Udlændingestyrelsen og Styrelsen for International Rekruttering og Integration administrative CPR-numre, og se den fulde liste over persongrupperne på nyidanmark.dk.

Sammenhæng mellem de danske statistikker og EU-udlændingestatistikker

De danske udlændingemyndigheder efterlever de europæiske retningslinjer for statistikføring, herunder den europæiske Code of Practice m.m.

De danske udlændingemyndigheder leverer en lang række statistiske oplysninger til internationale samarbejdspartnere (Eurostat, EUAA, UNHCR m.fl.). I medfør af Rammeforordning nr. 2020/851 leverer Udlændingestyrelsen faste statistikker over migration og international beskyttelse til Eurostat. Talgrundlaget, der ligger bag de internationale afrapporteringer, er det samme som i denne publikation, men der kan være forskel i den måde, som de enkelte organisationer vælger at afgrænse deres statistikker på. Der vil derfor være tilfælde, hvor de internationale opgørelser afviger fra de danske opgørelser, selvom begge angiver at vise det samme.

De to overordnede forskelle mellem de danske statistikker og Eurostats statistikker om opholdstilladelser er:

- Danske statistikker indeholder data om alle udlændinge, mens europæiske statistikker som hovedregel kun omfatter data vedrørende tredjelandsstatsborgere (statsborgere i et land uden for EU/EØS/Schweiz).
- Danske statistikker omfatter alle opholdstilladelser, uanset varighed, mens europæiske statistikker alene omfatter opholdstilladelser af minimum 3 måneders varighed.

Herudover er der følgende specifikke forskelle i de danske og Eurostats opgørelser:

A) Asyl

De danske data vedrørende asylområdet indeholder alene opholdstilladelser, som nationalt anses som værende inden for asylområdet. D.v.s. flygtningestatus, beskyttelsesstatus, midlertidig beskyttelsesstatus, kvoteflygtninge, humanitære opholdstilladelser, opholdstilladelser til uledsagede mindreårige asylansøgere og øvrige grunde.

Eurostats data vedrørende asylområdet opgøres i statistikken "Øvrige grunde" som - ud over asylområdet - også indeholder oplysninger om opholdstilladelser meddelt på baggrund af andre forhold end asyl fx opholdstilladelser til personer omfattet af reglerne om danske mindretal, opholdstilladelser til andre familiemedlemmer end børn under 15 år og ægtefæller/faste samlevende, opholdstilladelser til personer, som tidligere har haft dansk statsborgerskab, personer med dansk afstamning samt opholdstilladelse til arbejde/studie på Færøerne og i Grønland.

B) Familiesammenføring

De danske statistikker på familiesammenføringsområdet indeholder oplysninger om familiesammenføring til ægtefæller og børn til personer bosiddende i Danmark, Grønland og på Færøerne samt oplysninger om opholdstilladelser til personer omfattet af reglerne om dansk mindretal, opholdstilladelser til andre familiemedlemmer end børn under 15 år og ægtefæller/faste samlevende, opholdstilladelser til personer som tidligere har haft dansk statsborgerskab og personer med dansk afstamning. Disse oplysninger opgøres hos Eurostat i statistikken "Øvrige grunde" sammen med data fra asylområdet.

Opholdstilladelser meddelt på baggrund af familiemæssig tilknytning til personer med opholdstilladelse på erhvervs- eller studieområdet fremgår af Eurostats statistikker om familiesammenføring, mens disse sager i Danmark statistikføres under erhvervs- og studieområdet.

Sammenhæng mellem de danske statistikker og EU-udlændingestatistikker

C) Erhverv

De danske statistikker på erhvervsområdet omfatter - ud over det almindelige erhvervsområde - også opholdstilladelser til personer med familiemæssig tilknytning til personer med opholdstilladelse på erhvervsområdet, mens Eurostats statistikker på erhvervsområdet ikke indeholder disse opholdstilladelser.

Herudover indeholder de danske statistikker oplysninger om opholdstilladelser som følge af erhvervstilladelse på Færøerne eller i Grønland samt opholdstilladelse til personer med familiemæssig tilknytning til disse personer. Eurostats statistikker på erhvervsområdet indeholder ikke opholdstilladelser vedrørende disse personer.

Endelig indeholder de danske statistikker på erhvervsområdet ikke opholdstilladelser til au pairer og praktikanter - oplysninger som derimod fremgår af Eurostats opgørelser vedrørende erhverv. Disse oplysninger fremgår af de danske statistikker vedrørende studie.

D) Studie

De danske statistikker på studieområdet omfatter opholdstilladelser til au pairer og praktikanter, mens Eurostats statistikker på studieområdet ikke omfatter disse kategorier.

De danske statistikker på studieområdet omfatter opholdstilladelser meddelt på baggrund af familiemæssig tilknytning til personer med opholdstilladelse på studieområdet mv. samt studie på Færøerne og i Grønland - områder, der ikke er omfattet af Eurostats statistikker på studieområdet.

E) EU/EØS

De danske statistikker på EU/EØS/Schweiz-området omfatter alle udlændinge, mens Eurostats statistikker alene omfatter tredjelandstatsborgere (statsborgere i et land uden for EU/EØS/Schweiz).



Udlændinge- og
Integrationsministeriet

Udlændingestyrelsen



Udlændinge- og
Integrationsministeriet

Styrelsen for International
Rekruttering og Integration



Udlændinge- og
Integrationsministeriet

Hjemrejsestyrelsen

