Tal og fakta på udlændingeområdet 2024

Udlændingestyrelsen | Styrelsen for International Rekruttering og Integration | Hjemrejsestyrelsen | Udlændinge- og Integrationsministeriet

Tal og fakta på udlændingeområdet 2024

Udgiver:

Udlændingestyrelsen
Farimagsvej 51A
4700 Næstved
E-post: *us@us.dk*

Ansvarlig efter medieansvarsloven: Niels Henrik Larsen, direktør, Udlændingestyrelsen.

Redaktionen afsluttet: Forår 2025

ISSN-numre: 1902-0953 (elektronisk udgave)

Publikationen findes på*: us.dk.*

Henvendelser vedrørende tallene mv. på asylområdet, familiesammenføringsområdet, visumområdet, permanent ophold og vedrørende Lov om midlertidig opholdstilladelse til personer, der er fordrevet fra Ukraine (særloven), i denne publikation kan rettes til Udlændingestyrelsen på *us@us.dk*.

Henvendelser vedrørende tallene mv. på erhvervsområdet, studieområdet og vedrørende EU/EØS/Schweiz og Brexit i denne publikation kan rettes til Styrelsen for International Rekruttering og Integration på *siri@siri.dk*.

Henvendelser vedrørende tallene mv. om afviste asylansøgere i aktuel udsendelsesposition og udsendelser af afviste asylansøgere i denne publikation kan rettes til Hjemrejsestyrelsen på *hjemst@hjemst.dk*.

Henvendelser vedrørende tallene mv. om humanitær opholdstilladelse og indfødsret i denne publikation kan rettes til Udlændinge- og Integrationsministeriet på *uim@uim.dk*.

Indholdsfortegnelse

Overblik og introduktion 4
A) Asyl mv. 7
B) Familiesammenføring mv. 25
C) Fordrevne fra Ukraine (særlov) 35
D) Erhverv 39
E) Studie mv. 49
F) EU/EØS/Schweiz mv. 55
G) Visum 61
H) Permanent ophold 67
Bilag 73
Bilagstabeller 74
Sammenhæng mellem begreber i udlændingestatistikken mv. 95
Sammenhæng mellem danske statistikker og EU-udlændingestatistikker 96

Tal og fakta på udlændingeområdet 2024

I denne publikation præsenteres udvalgte tal og fakta for 2024 for alle myndigheder på udlændingeområdet. Hovedvægten er lagt på overordnede tal. Redaktionen af nærværende publikation er afsluttet foråret 2025. For en løbende opdatering af hovedtallene på området henvises til www.us.dk.

Overblik over alle opholdstilladelser og registreringsbeviser/opholdskort 2020 - 2024

Kategori	2020	2021	2022	2023	2024	Andel 2024
A) Asyl mv.	601	1.362	1.403	1.343	**859**	**1%**
- heraf flygtningestatus	577	1.097	795	1.306	**841**	**1%**
B) Familiesammenføring mv. *	4.529	3.926	3.357	4.266	**4.051**	**4%**
- heraf ægtefæller/faste samlevere	2.862	2.653	2.012	2.176	**2.107**	**2%**
C) Fordrevne fra Ukraine (særlov) **			32.915	8.383	**9.623**	**10%**
- heraf Danmark			32.809	8.309	**9.554**	**10%**
D) Erhverv	11.576	16.850	24.580	21.577	**22.424**	**22%**
- heraf beløbs- og fast track-ordningen	3.882	5.585	10.210	9.686	**9.297**	**9%**
E) Studie mv. ***	9.408	9.511	15.748	19.356	**23.634**	**24%**
- heraf uddannelse (inkl. Ph.D.)	4.997	5.259	9.724	10.908	**12.369**	**12%**
F) EU/EØS/Schweiz mv. ****	31.812	43.119	48.866	42.029	**39.220**	**39%**
- heraf EU/EØS/Schweiz	31.812	39.963	47.065	41.829	**39.135**	**39%**
I alt	**57.926**	**74.768**	**126.869**	**96.954**	**99.811**	**100%**

* Opgørelsen omfatter mindreårige børn og ægtefæller/faste samlevere samt øvrige opholdssager (fx andre familiemedlemmer, adoption og tidligere dansk statsborgerskab).

** Opgørelsen omfatter opholdstilladelser efter lov om midlertidig opholdstilladelse til personer, der er fordrevet fra Ukraine, og anordning om ikrafttræden for Færøerne af lov om midlertidig opholdstilladelse til personer, der er fordrevet fra Ukraine.

*** Opgørelsen omfatter også au pairer, praktikanter og religiøse forkyndere mv.

**** Opgørelsen omfatter også Brexit fra og med 2021.

Note: Visum er ikke inkluderet i denne opgørelse, da visum er korttidsbesøg.
Ovenstående oversigt over antallet af registrerede ophold kan ikke direkte anvendes som udtryk for indvandringen til Danmark. Blandt andet kan personer over tid optræde flere steder i opgørelsen. Der kan også være tilfælde, hvor opholdstilladelsen ikke benyttes, fordi den pågældende udlænding aldrig indrejser i landet.

Alle opholdstilladelser og registreringsbeviser/opholdskort 2023 - 2024 *

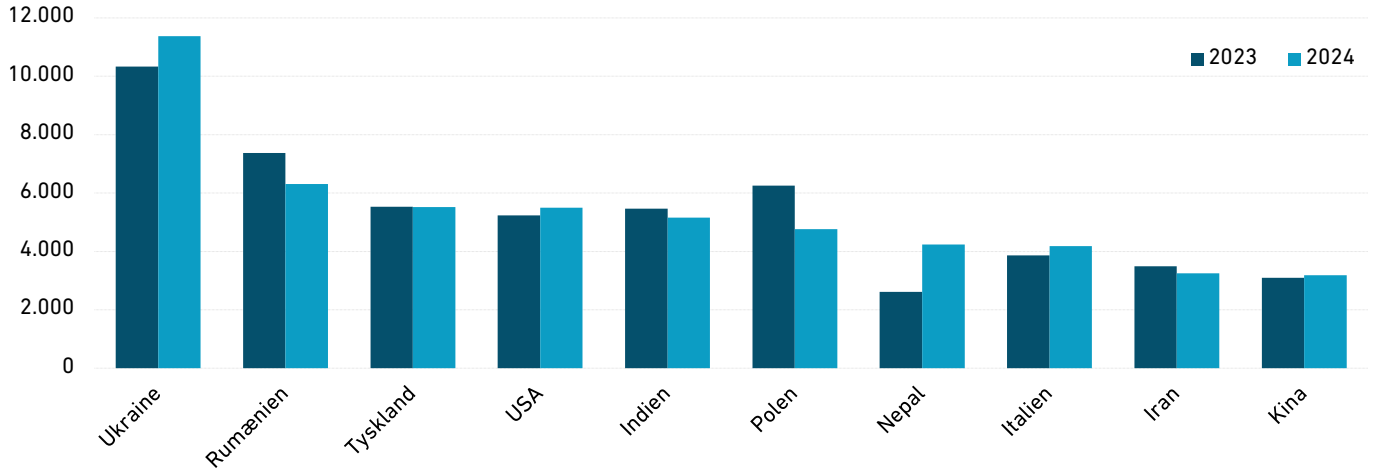

* Nationaliteterne er udvalgt på baggrund af de største nationaliteter på tværs af sagsområderne i 2024.

Introduktion til udlændingeområdet

Følgende grupper har, eller kan få, ret til at opholde sig i Danmark:

1) nordiske statsborgere,

2) udlændinge, som ønsker at arbejde eller studere, samt medfølgende familie til disse udlændinge,

3) unionsborgere, statsborgere i EØS-landene og statsborgere i Schweiz, der er omfattet af reglerne om fri bevægelighed, samt deres familiemedlemmer,

4) udlændinge med nærmeste familie i Danmark (familiesammenføring),

5) udlændinge med behov for international beskyttelse (asyl og humanitært ophold),

6) udlændinge med behov for at indrejse og opholde sig i Danmark i op til 90 dage (visum eller visumfrit ophold),

7) britiske statsborgere omfattet af udtrædelsesaftalen mellem EU og Det Forenede Kongerige (udtrædelsesaftalen), samt visse familiemedlemmer,

8) udlændinge, der har fået opholdstilladelse efter lov om midlertidig opholdstilladelse til personer, der i Afghanistan har bistået danske myndigheder mv.,

9) udlændinge, der har fået opholdstilladelse efter lov om midlertidig opholdstilladelse til personer, der er fordrevet fra Ukraine.

Statsborgere fra de øvrige nordiske lande – Finland, Island, Norge og Sverige – kan frit indrejse, opholde sig og arbejde i Danmark og skal ikke søge om hverken opholds- eller arbejdstilladelse. Publikationen indeholder som udgangspunkt ikke statistiske oplysninger om denne persongruppe.

Introduktion til tallene i denne publikation

Anvendelse af tallene

Udlændingemyndighedernes statistikker er administrative sagsstatistikker, som viser antallet af afgørelser.

Antallet af opholdstilladelser er ikke et udtryk for indvandringen til Danmark, fordi
- samme person over tid kan optræde flere steder i opgørelserne,

- nogle opholdstilladelser aldrig benyttes, fordi udlændingen ikke indrejser i landet,

- nogle opholdstilladelser er territorialt begrænsede (fx erhvervs- og studietilladelser til Færøerne og Grønland, der ikke giver adgang til at opholde sig i Danmark),

- der kan være tidsforskydning mellem tidspunktet for meddelelse af opholdstilladelsen og tidspunktet for indrejsen og dermed indvandringen til Danmark,

- visse nationaliteter ikke behøver en opholdstilladelse for at bosætte sig i Danmark.

Metodiske bemærkninger vedrørende opgørelse af tallene

Tallene i publikationen er baseret på kalenderopgørelser og viser fx, hvor mange afgørelser der er truffet på et område i en given periode. Statistikkerne omfatter således både afgørelser, hvor ansøgningen er indgivet året før, og afgørelser, hvor ansøgningen er indgivet samme år.

Det bemærkes, at den første opholdstilladelse, som meddeles til en udlænding, ikke giver ret til permanent ophold i landet. Mange udlændinge modtager således flere opholdstilladelser (førstegangs-, forlængelses-, og permanent opholdstilladelse).

De statistiske oplysninger er altid behæftet med usikkerhed, idet udlændingesystemerne ikke er designede som egentlige statistiksystemer.

Lande- og regionsangivelser

Afgrænsningen af lande følger Danmarks Statistiks definition.

Hvilke myndigheder behandler hvilke sager?

Område	*Myndighed*
Asyl	1. instans: Udlændingestyrelsen 2. instans: Flygtningenævnet
Familiesammenføring mv.	1. instans: Udlændingestyrelsen 2. instans: Udlændingenævnet
Fordrevne fra Ukraine (særlov)	1. instans: Udlændingestyrelsen 2. instans: Udlændingenævnet
Erhverv	1. instans: Styrelsen for International Rekruttering og Integration 2. instans: Udlændingenævnet
Studie	1. instans: Styrelsen for International Rekruttering og Integration 2. instans: Udlændingenævnet
EU/EØS/Schweiz mv., herunder Brexit	1. instans: Styrelsen for International Rekruttering og Integration 2. instans: Udlændingenævnet
Visum	1. instans: Udenrigsministeriet 2. instans: Udlændingestyrelsen eller 1. instans: Udlændingestyrelsen 2. instans: Udlændingenævnet
Humanitære opholdstilladelser	Udlændinge- og Integrationsministeriet

Oversigten gælder for hovedsagstyperne, og der er enkelte undtagelser fx vedrørende Færøerne og Grønland.
For yderligere oplysninger om hvem, der behandler hvilke sager, se *nyidanmark.dk*.

A) ASYL MV.

Introduktion til asylområdet mv.

Asylansøgning

En udlænding, der opholder sig i Danmark, kan indgive en ansøgning om asyl i Danmark. Dette gælder uanset, om udlændingen er rejst ind i Danmark uden et opholdsgrundlag, eller om udlændingen har en opholdstilladelse eller visum. En ansøgning om asyl kan indgives hos én af landets 12 politikredse eller hos politiet i Modtagecenter Sandholm.

Kort beskrivelse af asylsagsbehandlingen

Politiet foretager den indledende registrering af asylansøgeren, mens Udlændingestyrelsen foretager den efterfølgende registrering, som bl.a. inkluderer udfyldelse af et asylansøgningsskema. Herefter bliver asylansøgeren indkaldt til en oplysnings- og motivsamtale i Udlændingestyrelsen. På baggrund af samtalen og eventuelle andre oplysninger beslutter Udlændingestyrelsen, om asylansøgningen skal behandles i Danmark, om den bør behandles i et andet land efter Dublin-forordningen, eller om asylansøgningen skal afvises i medfør af udlændingelovens § 29 b.

Hvis asylansøgningen skal behandles i Danmark, vurderer Udlændingestyrelsen, om asylansøgeren risikerer at blive udsat for en konkret, individuel forfølgelse, der er omfattet af Flygtningekonventionen af 28. juli 1951, eller om asylansøgeren opfylder betingelserne for at få beskyttelsesstatus eller midlertidig beskyttelsesstatus. Beskyttelsesstatus gives til en asylansøger, der ikke opfylder betingelserne i Flygtningekonventionen, men som ved en tilbagevenden til sit hjemland risikerer dødsstraf eller at blive underkastet tortur eller umenneskelig eller nedværdigende behandling eller straf.

I de tilfælde, hvor risikoen for dødsstraf eller for at blive underkastet tortur eller umenneskelig eller nedværdigende behandling eller straf ikke har baggrund i individuelle forhold, men har baggrund i en særlig alvorlig situation i hjemlandet præget af vilkårlig voldsudøvelse og overgreb på civile, får ansøgeren midlertidig beskyttelsesstatus. Den gruppe, der får midlertidig beskyttelsesstatus, vil – medmindre helt særlige grunde gør sig gældende – først kunne få familiesammenføring, hvis den midlertidige opholdstilladelse er forlænget efter 2 år.

Vurderingen sker på baggrund af oplysninger fra asylansøgeren, udlændingemyndighedernes oplysninger om asylansøgerens hjemland samt Flygtningenævnets praksis. Hvis ansøgeren får opholdstilladelse, beslutter Udlændingestyrelsen, hvilken kommune flygtningen skal bo i.

Andet grundlag

Humanitært ophold

En asylansøger kan også søge om humanitær opholdstilladelse, men kun hvis asylansøgningen behandles i Danmark. Ansøgning om humanitær opholdstilladelse behandles af Udlændinge- og Integrationsministeriet, og sagsbehandlingen foregår normalt parallelt med asylsagsbehandlingen.

Andre grunde

Hvis en udlænding meddeles afslag på asyl, kan der efter en konkret vurdering gives opholdstilladelse af andre grunde til uledsagede mindreårige asylansøgere eller til afviste asylansøgere på grund af udsendelseshindringer, eller hvis ganske særlige grunde taler for det, herunder hensyn til familiens enhed og barnets tarv. Muligheden for at få opholdstilladelse på baggrund af udsendelseshindringer var dog kun gældende frem til den 1. januar 2025. Udlændinge med opholdstilladelse som udsendelseshindret meddelt inden den 1. januar 2025 kan søge om forlængelse af opholdstilladelsen.

Klageadgang

Hvis der gives afslag på asyl, anses afslaget automatisk for påklaget til Flygtningenævnet. Dog gælder en tænkepause på 14 dage, fra ansøgeren bliver bekendt med afgørelsen. I tænkepausen orienterer Hjemrejsestyrelsen ansøgeren om muligheden for at frafalde klagen over afslaget på asyl. Hvis ansøgeren ikke frafalder inden for denne periode, oversendes sagen til klagebehandling i Flygtningenævnet.

I de situationer, hvor Udlændingestyrelsen vurderer, at en ansøgning om asyl er åbenbart grundløs, kan Udlændingestyrelsens afslag på asyl ikke påklages. Det er dog en betingelse, at Dansk Flygtningehjælp er enig i Udlændingestyrelsens vurdering. Hvis Dansk Flygtningehjælp ikke er enig (den såkaldte vetoret), indbringer Udlændingestyrelsen sagen for Flygtningenævnet.

I de tilfælde, hvor Udlændingestyrelsen ikke behandler ansøgningen om asyl, enten fordi ansøgningen afvises i medfør af udlændingelovens § 29 b, eller fordi et andet land skal behandle ansøgningen i henhold til Dublin-forordningen, har ansøgeren mulighed for at klage til Flygtningenævnet over afgørelsen.

Flygtningenævnet er et uafhængigt domstolslignende organ ledet af en formand, der er dommer.

Flygtningenævnets afgørelser er endelige.

Se *nyidanmark.dk* for en nærmere introduktion til asylområdet mv., herunder sagsbehandlingen.

Tabel A.1: Asylansøgninger

Antal ansøgninger fra personer, som har søgt om asyl i Danmark

Nationalitet	2020	2021	2022	2023	2024
Syrien	344	325	379	483	452
Tyrkiet	35	36	61	59	267
Eritrea	170	379	199	202	230
Afghanistan	69	557	379	443	186
Statsløse *	88	65	82	89	125
Ukraine	20	25	2.070	103	102
Iran	86	67	123	128	92
Marokko	103	67	109	68	81
Rusland	32	17	110	141	62
Irak	61	63	103	60	50
Georgien	38	52	95	64	45
Algeriet	47	31	38	35	41
Somalia	43	40	43	43	41
Colombia	4	12	21	21	39
Uganda	7	4	8	13	34
Øvrige	368	359	777	527	486
I alt	**1.515**	**2.099**	**4.597**	**2.479**	**2.333**

* Inklusiv statsløse palæstinensere.

Note: Statistik vedrørende asylansøgninger i perioden 1. januar - 31. juli 2020 er leveret af Rigspolitiet (UCN) på baggrund af registreringer i POLSAS. Fra 1. august 2020 er opgørelsen på baggrund af registreringer i udlændingemyndighedernes elektroniske sagsbehandlingssystem.
Tallene er inklusiv ansøgninger fra personer, der på tidspunktet for ansøgningen om asyl allerede har en opholdstilladelse i Danmark, og personer der umiddelbart op til asylansøgningen har haft en opholdstilladelse, som er bortfaldet, inddraget eller nægtet forlænget, og som har en verserende klagesag, der er tillagt opsættende virkning.

Figur A.1: Asylansøgninger - fordelt på køn og aldersgrupper 2024

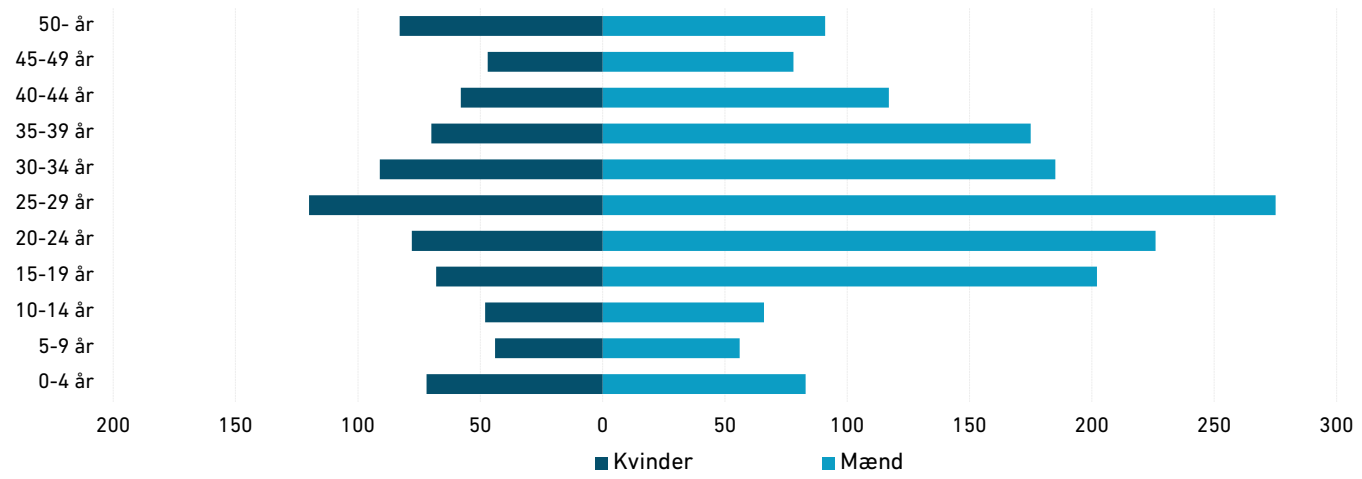

Asylansøgninger, der indgives af personer, der allerede har en opholdstilladelse i Danmark

En del af de asylansøgninger, der hvert år indgives i Danmark, stammer fra personer, der på tidspunktet for ansøgningen om asyl allerede har en opholdstilladelse i Danmark, og personer der umiddelbart op til asylansøgningen har haft en opholdstilladelse, som er bortfaldet, inddraget eller nægtet forlænget, og som har en verserende klagesag, der er tillagt opsættende virkning.

Pr. 1. september 2020 er definitionen præciseret til følgende:
1. Asylansøgninger fra personer, som har en gyldig opholdstilladelse på tidspunktet for ansøgningen, uanset hvilket opholdsgrundlag der er tale om.
2. Asylansøgninger fra personer, hvis opholdstilladelse er udløbet, men hvor der rettidigt er søgt om forlængelse heraf dvs. inden udløbet af den tidligere opholdstilladelse.
3. Asylansøgninger fra personer, hvis opholdstilladelse er vurderet bortfaldet/inddraget/nægtet forlænget, og som har en verserende klagesag, og klagen er tillagt opsættende virkning.

Det officielle asylansøgningstal er - og har altid været - inklusiv disse ansøgninger. Andelen af asylansøgninger, der stammer fra denne persongruppe, var henholdsvis:
- 26% i 2020
- 25% i 2021
- 7% i 2022
- 24% i 2023
- 17% i 2024.

Den præciserede registreringspraksis i 2020 betyder, at opgørelser for 2020-2024 ikke umiddelbart vil kunne sammenlignes med tilsvarende opgørelser for tidligere år.

Det bemærkes, at andelen af denne gruppe ansøgninger ikke kan beregnes på baggrund af det officielle asylansøgningstal i perioden 1. januar 2020 - 31. juli 2020 (som stammer fra politiets registreringer), som er gengivet i denne publikation, men derimod alene kan beregnes på baggrund af udlændingemyndighedernes registrering af asylansøgninger – fratrukket genoptagelses- og hjemvisningssager.

Figur A.2: Nationalitetsfordeling for asylansøgninger indgivet af personer, der allerede har en opholdstilladelse i Danmark - fordelt på udvalgte nationaliteter 2020-2024

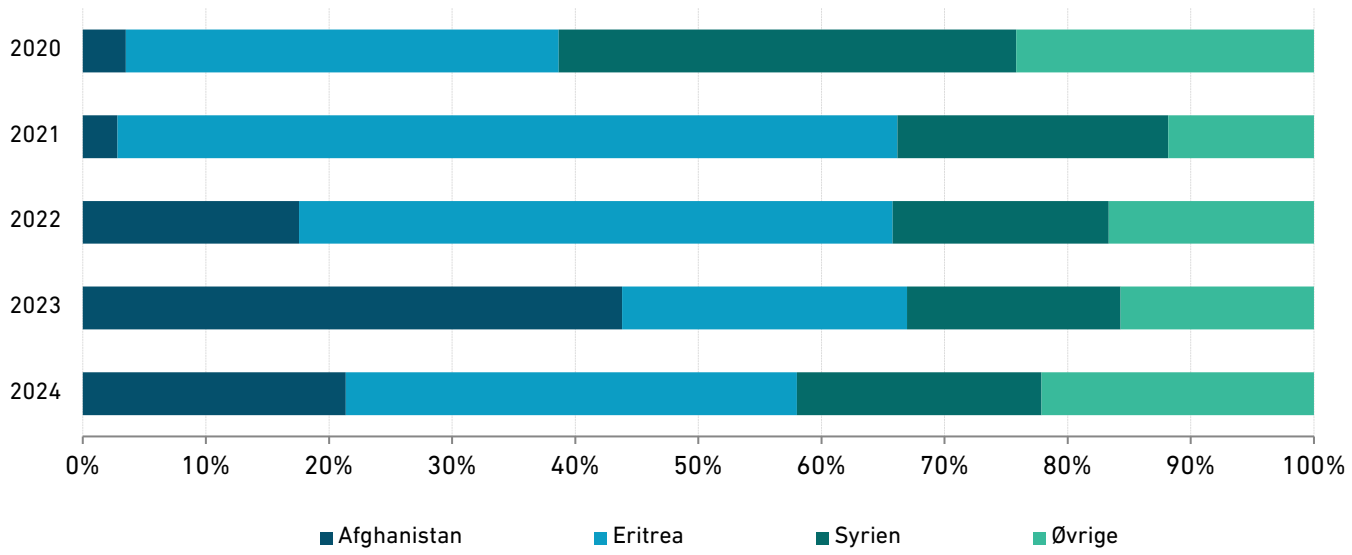

Tabel A.2: Afgørelser på baggrund af et andet Dublin-lands accept/ej accept fra andre Dublin-lande om tilbagetagelse/overtagelse i medfør af Dublin-forordningen

	2023	*udvalgte lande 2024*			2024
	I alt	Tyskland	Italien	Sverige	I alt
Afgørelse om overførsel til et andet Dublin-land *	**575**	**143**	**93**	**88**	**548**
- heraf søgt asyl i anden medlemsstat	385	137	17	84	400
- heraf opholdstilladelse eller visum	108	6	12	3	70
- heraf indrejst ulovligt fra tredjeland	68	0	63	0	74
- heraf andet	14	0	1	1	4
Ej accept fra et andet Dublin-land	**306**	**69**	**20**	**22**	**210**
I alt	**881**	**212**	**113**	**110**	**758**

* En afgørelse om overførsel er ikke nødvendigvis ensbetydende med, at der efterfølgende gennemføres en tilbageførsel/overførsel.

Tabel A.3: Afgørelser om dansk accept/ej accept om tilbagetagelse/overtagelse i medfør af Dublin-forordningen

	2023	*udvalgte lande 2024*			2024
	I alt	Tyskland	Frankrig	Sverige	I alt
Accept fra Danmark *	**365**	**160**	**21**	**35**	**324**
- heraf søgt asyl i Danmark	259	101	14	28	217
- heraf opholdstilladelse eller visum	96	46	7	7	91
- heraf andet	10	13	0	0	16
Ej accept fra Danmark	**435**	**94**	**92**	**26**	**348**
I alt	**800**	**254**	**113**	**61**	**672**

* En afgørelse om accept er ikke nødvendigvis ensbetydende med, at der efterfølgende gennemføres en tilbageførsel/overførsel.

Dublin-forordningen

Dublin-forordningen (Rådets forordning nr. 604/2013), der omfatter EU-landene samt Norge, Island, Schweiz og Liechtenstein, skal sikre, at en asylansøgning, der indgives i et af disse lande, kun behandles af ét land. Forordningen skal også sikre, at der altid kan findes et land, der er ansvarlig for behandlingen af en asylansøgning.

Når en udlænding, der er 14 år eller ældre, indrejser i Danmark og søger asyl, vil den pågældendes fingeraftryk blive optaget af politiet, som foretager en søgning i det fælles europæiske fingeraftryksregister Eurodac. Hvis der er en formodning om, at udlændingen har en asylsag i et andet Dublin-land, eller at et andet Dublin-land af andre grunde må anses for at være ansvarlig for at behandle ansøgningen, sender Danmark en anmodning til det pågældende land om at tilbagetage eller overtage asylansøgeren. Omvendt modtager Danmark anmodninger fra andre Dublin-lande om at tilbagetage eller overtage asylansøgere til Danmark.

I overensstemmelse med en dom fra Den Europæiske Menneskerettighedsdomstol har Danmark ikke anvendt Dublin-forordningen i forhold til Grækenland siden 2011. I overensstemmelse med Flygtningenævnets afgørelser har Udlændingestyrelsen desuden ikke anvendt Dublin-forordningen i forhold til Ungarn siden 3. maj 2017.

Tabel A.4: Opholdstilladelser i asylsager mv.

Kategori	2023 I alt	*største nationaliteter 2024* Syrien	Eritrea	Afghanistan	2024 I alt
Flygtningestatus	**1.306**	**309**	**130**	**127**	**841**
Konventionsstatus	1.177	147	124	125	600
Beskyttelsesstatus	22	9	6	2	42
Midlertidig beskyttelsesstatus	106	153	0	0	158
Kvoteflygtninge	1	0	0	0	41
Andet grundlag	**37**	**0**	**0**	**3**	**18**
Tilladelse efter særloven (Afghanistan) *	5	0	0	0	0
Humanitær opholdstilladelse	5	0	0	1	4
Andre grunde **	27	0	0	2	14
I alt	**1.343**	**309**	**130**	**130**	**859**

* Midlertidig opholdstilladelse til personer, der i Afghanistan har bistået danske myndigheder m.v., i medfør af lov nr. 2055 af 16. november 2021 (særloven).

** Andre grunde omfatter bl.a. særlige opholdstilladelser til uledsagede mindreårige asylansøgere og opholdstilladelse til afviste asylansøgere på grund af udsendelseshindringer eller hvis ganske særlige grunde taler for det, herunder hensyn til familiens enhed og barnets tarv.

Note: Denne tabel vedrører alle instanser. 39% af de 1.305 personer og 33% af de 800 personer, der hhv. i 2023 og 2024 meddeltes flygtningestatus (eksklusiv kvoteflygtninge), havde et andet opholdsgrundlag i forvejen.

Tabel A.5: Opholdstilladelser meddelt til kvoteflygtninge - fordelt på nationalitet og alder

Nationalitet	2023 I alt	*alder 2024* 0-17 år	18-64 år	65+ år	2024 I alt
Congo, DR	1	25	16	0	**41**
Øvrige	0	0	0	0	**0**
I alt	**1**	**25**	**16**	**0**	**41**

Kvoteflygtninge

Ifølge udlændingeloven fastlægger udlændinge- og integrationsministeren hvert år antallet af kvoteflygtninge, der skal genbosættes i Danmark.

Det er besluttet, at Danmark på kvoten for 2022 modtager 200 flygtninge fra flygtningelejre i Rwanda. For 2023- og 2024-kvoterne er det besluttet, at Danmark pr. kvote skal modtage 200 kvoteflygtninge fra flygtningelejre i Rwanda samt eritreiske og afghanske flygtninge, der er flygtet til de omkringliggende lande.

Efter den gældende ordning er det Udlændingestyrelsen, der foretager den konkrete sagsbehandling og udvælgelse af kvoteflygtninge. Det foregår ved, at UNHCR (FN's Flygtningehøjkommissariat) løbende indstiller sager til genbosætning efter udlændinge- og integrationsministerens beslutning om kvoten.

Når der er modtaget et tilstrækkeligt antal sager fra UNHCR, foretager Udlændingestyrelsen derefter såkaldte udvælgelsesrejser, hvor Udlændingestyrelsen i opholdslandet får lejlighed til at interviewe de enkelte flygtninge, der er blevet indstillet til genbosætning.

Ordningen indebærer endvidere, at flygtningene skal gennemføre en særlig sundhedsundersøgelse og som hovedregel deltage i et før-afrejse-kursus i opholdslandet, før de kan genbosættes i Danmark. Der vil således typisk forløbe en periode fra det tidspunkt, hvor udlændinge- og integrationsministeren træffer beslutning om en given kvote, til det er muligt for Udlændingestyrelsen at meddele tilladelser til genbosætning. Dette er årsagen til, at der alene er meddelt en enkelt opholdstilladelse i 2023 og relativt få i 2024.

Se *nyidanmark.dk* for en nærmere introduktion til kvoteflygtninge, herunder sagsbehandlingen.

Figur A.3: Asylopholdstilladelser fordelt på største nationaliteter og status 2024 *

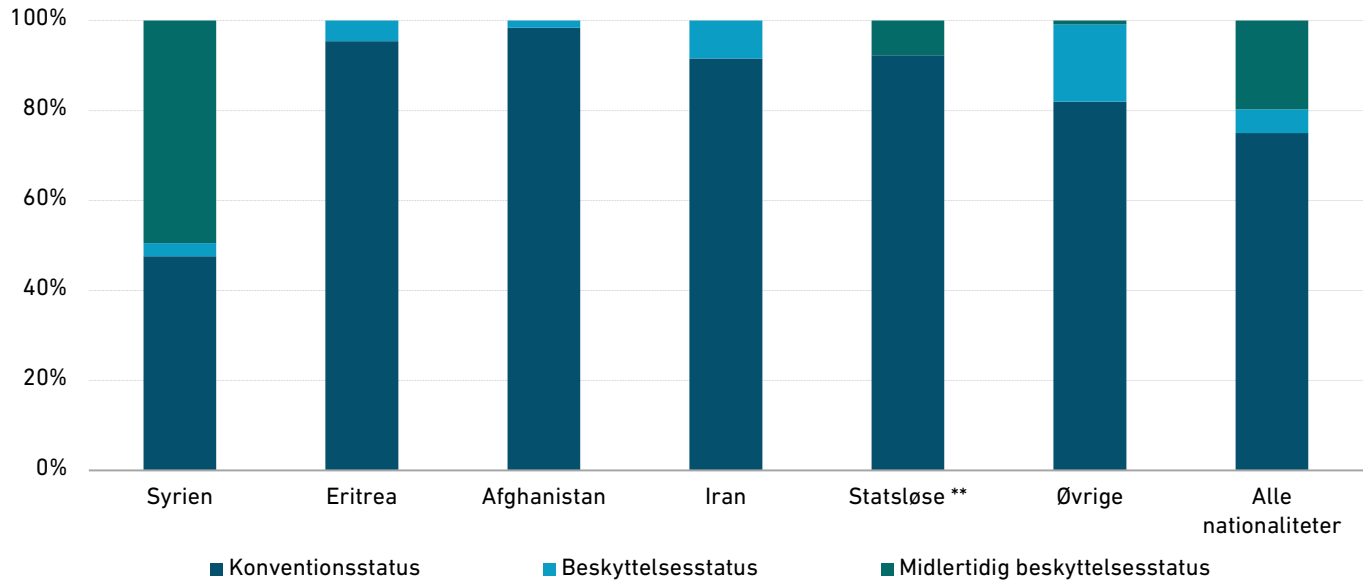

* Vedrører alle instanser.

** Inklusiv statsløse palæstinensere.

Figur A.4: Asylopholdstilladelser fordelt på køn og aldersgrupper 2024 *

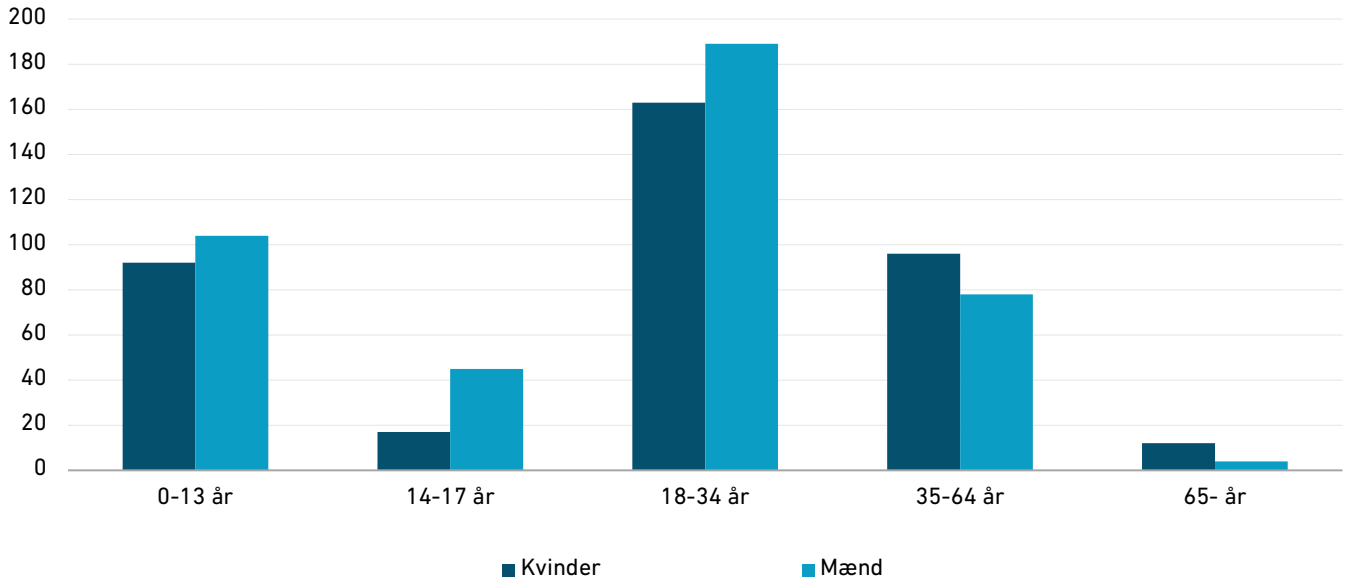

* Vedrører alle instanser.

Tabel A.6: Anerkendelsesprocenten i asylsager i Udlændingestyrelsen

Nationalitet	2020	2021	2022	2023	2024
Syrien	88%	83%	91%	92%	92%
Eritrea	98%	96%	99%	96%	95%
Afghanistan	15%	3%	92%	96%	81%
Iran	24%	18%	63%	68%	30%
Statsløse *	43%	55%	61%	69%	67%
Øvrige	10%	8%	9%	10%	18%
Alle nationaliteter	**44%**	**55%**	**59%**	**72%**	**55%**

* Inklusiv statsløse palæstinensere.
Note: I denne opgørelse indgår kun tilladelser og afslag på asyl i Udlændingestyrelsen. Her indgår ikke opholdstilladelser meddelt på andet grundlag efter endeligt afslag på asyl, fx humanitær opholdstilladelse.

Anerkendelsesprocenten i Udlændingestyrelsen

Anerkendelsesprocenten angiver andelen af tilladelser efter udlændingelovens § 7 i forhold til det samlede antal tilladelser og afslag efter udlændingelovens § 7 i asylsager i Udlændingestyrelsen.

Anerkendelsesprocenten opgøres på basis af de afgørelser, som Udlændingestyrelsen træffer i perioden. Personer, som får afslag i Udlændingestyrelsen, kan efterfølgende meddeles asyl af Flygtningenævnet, hvis nævnet omgør Udlændingestyrelsens afgørelse. Dette forhold tager anerkendelsesprocenten ikke højde for. Ændringer i den samlede anerkendelsesprocent over en årrække afspejler oftest ændringer i nationalitetssammensætningen blandt asylansøgerne og/eller praksisændringer.

Omgørelsesprocenten i Flygtningenævnet

Omgørelsesprocenten angiver andelen af Udlændingestyrelsens afgørelser om afslag på asyl, der omgøres af Flygtningenævnet. Andelen angiver således de tilladelser, der meddeles i Flygtningenævnet, i forhold til det samlede antal afgørelser om asyl, der træffes i Flygtningenævnet.

Omgørelsesprocenten i asylsager i Flygtningenævnet udgjorde hhv. 20% i 2020, 26% i 2021, 31% i 2022, 47% i 2023 og 35% i 2024. Omgørelser af asylsager finder bl.a. sted på grund af ændret praksis, hvis der efter Udlændingestyrelsens afgørelse har været en udvikling i sagen, der kan begrunde et andet resultat, eller hvis nævnet vurderer sagen anderledes end styrelsen. Det vil også tælle som en omgørelse, hvis Flygtningenævnet genoptager en sag, hvor nævnet tidligere har stadfæstet styrelsens afgørelse, men - fx på grund af ændrede forhold i udlændingens hjemland - behandler sagen på ny og ændrer afgørelsen.

Det bemærkes, at den samlede anerkendelsesprocent ikke kan beregnes ved at lægge anerkendelses-procenten i Udlændingestyrelsen og omgørelsesprocenten i Flygtningenævnet for et givent år sammen. Det skyldes bl.a., at afgørelserne i henholdsvis 1. og 2. instans kan finde sted i to forskellige år, og at der efter åbenbart grundløs proceduren gives afslag på asyl uden klageadgang til nævnet. Endelig kan det også skyldes, at en person, der i et givent år får afslag på asyl først i Udlændingestyrelsen og dernæst i Flygtningenævnet samme år, tæller med i begge opgørelser.

Tabel A.7: Ansøgninger om asyl fra uledsagede mindreårige asylansøgere

Nationalitet	2020	2021	2022	2023	2024
Syrien	21	14	50	42	44
Marokko	63	37	41	27	25
Afghanistan	17	52	178	76	17
Eritrea	3	6	9	19	11
Algeriet	19	5	6	9	9
Statsløse *	1	2	6	6	6
Tunesien	4	4	6	6	6
Guinea	2	1	0	2	4
Etiopien	0	0	0	7	3
Iran	6	0	4	4	3
Øvrige	25	19	58	31	25
I alt	**161**	**140**	**358**	**229**	**153**
Heraf i % af alle asylansøgninger	*11%*	*7%*	*8%*	*9%*	*7%*

* Inklusiv statsløse palæstinensere.

Uledsagede mindreårige asylansøgere

Udlændinge under 18 år, som indrejser i Danmark og søger om asyl uden deres forældre eller andre myndige personer, der vurderes at være trådt i forældrenes sted, kaldes uledsagede mindreårige asylansøgere.

Uledsagede mindreårige asylansøgere skal som udgangspunkt opfylde de samme betingelser som andre asylansøgere for at få deres ansøgning behandlet i Danmark. Dublin-forordningen finder af hensyn til barnets tarv alene anvendelse på uledsagede mindreårige under visse særlige betingelser.

Uledsagede mindreårige asylansøgere betragtes som en særligt sårbar gruppe, og der er derfor særlige retningslinjer for behandlingen af deres ansøgninger. Ansøgningerne skal således behandles hurtigere, de uledsagede mindreårige tildeles en personlig repræsentant, og de bliver indkvarteret på særlige asylcentre.

Hvis der er tvivl om, hvorvidt en ansøger, som har oplyst at være mindreårig, reelt er mindreårig, vil der blive iværksat en aldersundersøgelse. I 2024 har Udlændingestyrelsen truffet 76 afgørelser om alder, heraf blev ansøgeren i 68% af afgørelserne vurderet at være 18 år eller derover.

Tabel A.8: Ansøgninger om asyl fra uledsagede mindreårige asylansøgere - fordelt på køn og alder

	2023	*største nationaliteter 2024*			2024
Alder	I alt	Syrien	Marokko	Afghanistan	I alt
0-11 år i alt	**12**	**6**	**0**	**2**	**9**
- heraf drenge	10	5	0	2	7
- heraf piger	2	1	0	0	2
12-14 år i alt	**40**	**8**	**1**	**6**	**17**
- heraf drenge	37	7	1	6	15
- heraf piger	3	1	0	0	2
Over 15 år i alt	**177**	**30**	**24**	**9**	**127**
- heraf drenge	167	23	24	9	113
- heraf piger	10	7	0	0	14
I alt	**229**	**44**	**25**	**17**	**153**

Note: Statistik vedrørende asylansøgninger i perioden 1. januar - 31. juli 2020 er leveret af Rigspolitiet (UCN) på baggrund af registreringer i POLSAS. Fra 1. august 2020 er opgørelsen på baggrund af registreringer i udlændingemyndighedernes elektroniske sagsbehandlingssystem.
Tallet viser antallet af ansøgninger, hvor ansøgerne på ansøgningstidspunktet var registreret med en alder på under 18 år. Det bemærkes, at der efterfølgende kan ske omregistrering af en ansøgers alder på ansøgningstidspunktet, såfremt der senere tilgår oplysninger om, at ansøger rettelig var over 18 år på ansøgningstidspunktet. Tallet er således et udtryk for den registrerede alder på tidspunktet for datatrækket i systemerne.

Tabel A.9: Afgørelser vedrørende uledsagede mindreårige asylansøgere

	2023		2024	
	Udlændinge-styrelsen (1. instans)	Flygtninge-nævnet (2. instans)	Udlændinge-styrelsen (1. instans)	Flygtninge-nævnet (2. instans)
Tilladelser/Omgørelser	**54**	**2**	**34**	**2**
1) - heraf opholdstilladelse som uledsaget mindreårig til ej modne personer under 18 år (§ 9 c, stk. 3, nr. 1)	0	0	2	0
2a) - heraf asyl til personer under 18 år	44	2	27	2
2b) - heraf asyl til personer over 18 år	10	0	4	0
3) - heraf opholdstilladelse som uledsaget mindreårig til personer under 18 år (efter et endeligt afslag på asyl)	0	0	1	0
Afslag/Stadfæstelser	**12**	**6**	**27**	**8**
4) - heraf afslag på opholdstilladelse til ej modne personer under 18 år (§ 9 c, stk. 3, nr. 1)	0	0	1	0
5a) - heraf afslag på asyl til personer under 18 år	4	2	17	6
5b) - heraf afslag på asyl til personer over 18 år	3	0	4	0
6a) - heraf afslag på opholdstilladelse som uledsaget mindreårig til personer under 18 år (efter et endeligt afslag på asyl)	5	3	5	2
6b) - heraf afslag på opholdstilladelse som uledsaget mindreårig til personer over 18 år (efter et endeligt afslag på asyl)	0	1	0	0

Note: Tabellen omfatter afgørelser, hvor det under hele sagens behandling er lagt til grund, at ansøgeren var mindreårig, selv om personen på afgørelsestidspunktet kan være fyldt 18 år.

Der er ikke en direkte sammenhæng mellem antallet af asylansøgninger i en periode og antallet af trufne afgørelser i samme periode, idet samtlige asylansøgere i denne periode ikke nødvendigvis får deres ansøgning afgjort inden for perioden. Endvidere kan samme person optræde med op til flere afgørelser i tabellen ovenfor.

Afgørelser vedrørende uledsagede mindreårige asylansøgere

Når en uledsaget mindreårig registreres som asylansøger i Danmark, vurderer Udlændingestyrelsen, om ansøgeren har den fornødne modenhed til at gennemgå en asylsagsbehandling.

Hvis den uledsagede mindreårige vurderes at have den fornødne modenhed, vil vedkommende få sin asylsag behandlet efter normalproceduren og blive meddelt opholdstilladelse eller afslag på asyl (2a-b og 5a-b i tabellen ovenfor). Det bemærkes, at i nogle tilfælde vurderer Udlændingestyrelsen, at asylsagen skal overtages af et andet land efter Dublin-forordningen eller skal afvises i medfør af udlændingelovens § 29 b, og at den mindreårige således ikke vil få sin sag behandlet i normalproceduren.

Hvis den uledsagede mindreårige vurderes ikke at have den fornødne modenhed, vil Udlændingestyrelsen tage stilling til, om den mindreårige - indtil vedkommende vurderes tilstrækkelig moden til at gennemgå en asylsagsbehandling - kan meddeles en midlertidig opholdstilladelse efter udlændingelovens § 9 c, stk. 3, nr. 1 (1 og 4 i tabellen ovenfor).

Uledsagede mindreårige, som vurderes umodne, kan anmode om at få realitetsbehandlet deres asylsag, ligesom Udlændingestyrelsen kan meddele asyl til en umoden uledsaget mindreårig, hvis asylsagen er tilstrækkeligt oplyst.

Hvis en uledsaget mindreårig får endeligt afslag på asyl, tager Udlændingestyrelsen stilling til, om den pågældende kan meddeles en midlertidig opholdstilladelse efter udlændingelovens § 9 c, stk. 3, nr. 2, fordi der er grund til at antage, at barnet - selvom det ikke opfylder betingelserne for at få asyl - vil blive stillet i en reel nødsituation ved en tilbagevenden til hjemlandet (3 og 6a-b i tabellen ovenfor).

Opholdstilladelse efter udlændingelovens § 9 c, stk. 3, nr. 2, kan ikke forlænges ud over udlændingens 18. år. I nogle tilfælde kan udlændingen efter udløbet af opholdstilladelsen efter § 9 c, stk. 3, nr. 2, meddeles opholdstilladelse efter udlændingelovens § 9 c, stk. 1. Opholdstilladelser efter § 9 c, stk. 1, fremgår ikke af tabellen ovenfor men indgår i publikationens øvrige tabeller vedrørende asyl.

Pr. 1. januar 2025 fremgår reglerne af udlændingelovens § 9 c, stk. 2, nr. 1 og nr. 2.

Tabel A.10: Indkvartering af asylansøgere m.fl.

Kategori (2024-priser, ekskl. moms)	2020	2021	2022	2023	2024
Antal indkvarterede (ultimo året)	2.100	2.505	2.666	2.280	3.186
Antal centre i drift (ultimo året)	12	15	17	14	16
Antal værtskommuner (ultimo året)	9	10	13	9	10
Samlet udgift (mio. kr. netto)	884	822	1.055	847	847
Enhedspris pr. helårsperson (kr. netto) *	385.368	398.545	348.337	360.159	322.888
- heraf drift og tilpasning af indkvarteringssystemet **	128.214	129.842	139.617	123.206	101.577
- heraf kontante ydelser, naturalieydelser mv.	31.871	30.118	34.060	33.361	34.444
- heraf indkvartering og underhold af asylansøgere ***	172.231	187.188	141.846	159.990	148.685
- heraf øvrige initiativer på indkvarteringsområdet ****	53.052	51.397	32.814	43.602	38.182

* Den gnsn. enhedspris afspejler, hvordan indkvarteringssystemet er sammensat. En større andel af fx udrejsecentre og centre for uledsagede mindreårige vil trække enhedsprisen op, da disse centre er relativt dyrere i drift, mens flere opholdscentre alt andet lige vil trække enhedsprisen ned, da de er relativt billigere i drift. Tilsvarende vil fx tilpasninger af indkvarteringskapaciteten som følge af åbninger og lukninger af centre trække enhedsprisen op.

** Omfatter bl.a. husleje, bygningsmæssig drift og vedligeholdelse samt transport.

*** Omfatter bl.a. indkvarteringsoperatørernes drift af centrene i forhold til fx undervisning og aktivering, sundhedsbetjening og sundhedsordninger.

**** Omfatter bl.a. styrkede tilbud til børn og unge samt drift og etablering af udrejsecentre.

Indkvartering af asylansøgere m.fl.

Udlændingestyrelsen er ansvarlig for at tilvejebringe og drive indkvarteringssteder for asylansøgere m.fl. I praksis driver en række indkvarteringsoperatører centrene på vegne af styrelsen*. Driften af centrene er reguleret i årlige operatørkontrakter mellem Udlændingestyrelsen og operatørerne. Formålet med kontrakterne er at fastlægge betingelserne for samarbejdet om driften af centrene samt leveringen af tilknyttede ydelser.

En udlænding, der søger om asyl her i landet, vil først blive indkvarteret på et modtagecenter, hvor ansøgningen registreres, og den indledende sagsbehandling iværksættes. Under opholdet på modtagecentret tilbydes ansøgeren en indledende medicinsk modtagelse. Hvis Udlændingestyrelsen træffer beslutning om, at udlændingens asylsag behandles i Danmark, vil udlændingen typisk blive flyttet til et opholdscenter, indtil der er truffet endelig afgørelse i sagen. Under visse betingelser kan udlændingen dog bo uden for centrene.

Enhver udlænding i indkvarteringssystemet skal indgå en kontrakt med indkvarteringsoperatøren om deltagelse i undervisning og aktivering mv. Er udlændingen i udsendelsesposition, skal kontrakten i stedet indgås med Hjemrejsestyrelsen. Udbetalingen af kontante ydelser er delvis afhængig af opfyldelsen af den indgåede kontrakt.

Asylansøgere, som har opholdt sig i landet i mere end 6 måneder efter indgivelse af ansøgning om asyl, og som i øvrigt opfylder kravene, kan få adgang til at tage beskæftigelse. Udlændingestyrelsen træffer afgørelse om, hvorvidt en asylansøger, der har indgivet ansøgning herom, kan tage beskæftigelse.

En udlænding, der har fået endeligt afslag på asyl, vil blive overflyttet til et udrejsecenter og er forpligtet til at udrejse af landet. Hjemrejsestyrelsen varetager en række opgaver vedrørende vilkårene for de personer, der befinder sig i udsendelsesposition.

Se mere herom på *nyidanmark.dk*.

* Indkvarteringsoperatørerne i 2024 var Røde Kors, Tønder Kommune, Vesthimmerlands Kommune og Kriminalforsorgen.

Tabel A.11: Indkvarterede personer på udrejsecentre - ultimo årene 2020 - 2024

Center	2020	2021	2022	2023	2024
Udrejsecenter Avnstrup *	297	210	164	138	140
Udrejsecenter Kærshovedgård	277	237	191	206	233
Udrejsecenter Sjælsmark **	131	92		111	120
I alt	**705**	**539**	**355**	**455**	**493**

* Center Avnstrup fungerede i perioden fra den 1. februar 2018 til sommeren 2020 som et hjemrejsecenter for bl.a. afviste asylansøgere, der medvirkede til deres udrejse. Siden august 2020 har centret fungeret som et udrejsecenter for børnefamilier uden lovligt ophold i Danmark. Siden december 2024 har Udrejsecenter Avnstrup også være benyttet til indkvartering af enlige kvinder i udsendelsesposition, der ikke medvirker til at udrejse, eller som er på tålt ophold.

** Udrejsecenter Sjælsmark har i perioden fra marts 2022 til marts 2023 fungeret som et midlertidigt modtagecenter for nyankomne personer, heriblandt fordrevne fra Ukraine, hvorfor der ikke er opgjort tal for 2022 for dette center.

Note: Oplysningerne er baseret på registreringer i Indkvarterings- og ydelsesBeregningsSystemet (IBS). Tabellen omfatter alene personer, som er i udsendelsesposition, og som er registreret indkvarteret på et udrejsecenter. Opgørelsen omfatter således ikke eventuelle personer i udsendelsesposition, som er registreret indkvarteret i tilknytning til et udrejsecenter eller indkvarteret på en anden type center.

Kort om udrejsecentrene

Udlændinge uden lovligt ophold i Danmark indkvarteres som udgangspunkt på et udrejsecenter.

På vegne af Udlændingestyrelsen driver Kriminalforsorgen Udrejsecenter Kærshovedgård og Udrejsecenter Sjælsmark, mens Røde Kors driver Udrejsecenter Avnstrup.

Målgruppen for beboere på Udrejsecenter Kærshovedgård er primært enlige udlændinge og par uden børn, herunder:
- Udlændinge, der har fået endeligt afslag på asyl, og som ikke medvirker til deres udrejse
- Udlændinge, der er udvist ved dom
- Udlændinge, der er på tålt ophold
- Udlændinge, hvis opholdstilladelse er bortfaldet efter § 21 b, stk. 1
- Udlændinge, der er administrativt udvist efter § 25.

Det bemærkes, at enlige kvinder, der er omfattet af ovenstående kategorier, siden december 2024 har været indkvarteret på Udrejsecenter Avnstrup.

Målgruppen for beboere på Udrejsecenter Sjælsmark er primært enlige udlændinge og par uden børn, herunder:
- Udlændinge, der har fået endeligt afslag på asyl
- Udlændinge, der skal tilbageføres til et andet EU/EØS-land efter Dublinforordningen
- Udlændinge, der har fået endeligt afslag på asyl, hvis sag har været behandlet i åbenbart grundløs- eller åbenbart grundløs haster-proceduren.

Udrejsecenter Sjælsmark har i flere perioder i 2022, 2023 og 2024 fungeret som midlertidigt modtagecenter for at håndtere tilstrømningen fra Ukraine.

Målgruppen for beboere på Udrejsecenter Avnstrup er primært børnefamilier uden lovligt ophold i Danmark, herunder:
- Udlændinge, der har fået endeligt afslag på asyl
- Udlændinge, der er udvist ved dom
- Udlændinge, der er på tålt ophold.

Der indkvarteres ikke børn på Udrejsecenter Kærshovedgård eller Udrejsecenter Sjælsmark.

Udrejsecentrene er døgnbemandede. Der er hegn og elektronisk adgangskontrol på Udrejsecenter Kærshovedgård i forbindelse med ind- og udgang. Der er hegn, men ikke elektronisk adgangskontrol på Udrejsecenter Sjælsmark. På Udrejsecenter Avnstrup er hverken hegn eller elektronisk adgangskontrol.

Udrejsecenter Kærshovedgård og Udrejsecenter Sjælsmark har vederlagsfri cafeteriaordning, hvor beboerne får tre måltider mad om dagen. Beboerne på Udrejsecenter Avnstrup har mulighed for at bestille og lave mad (måltidsordning).

Hjemrejsestyrelsen varetager en række opgaver vedrørende vilkårene for de personer, der befinder sig i udsendelsesposition. Se mere herom på *nyidanmark.dk.*

Kort A.1: Indkvartering ultimo 2024

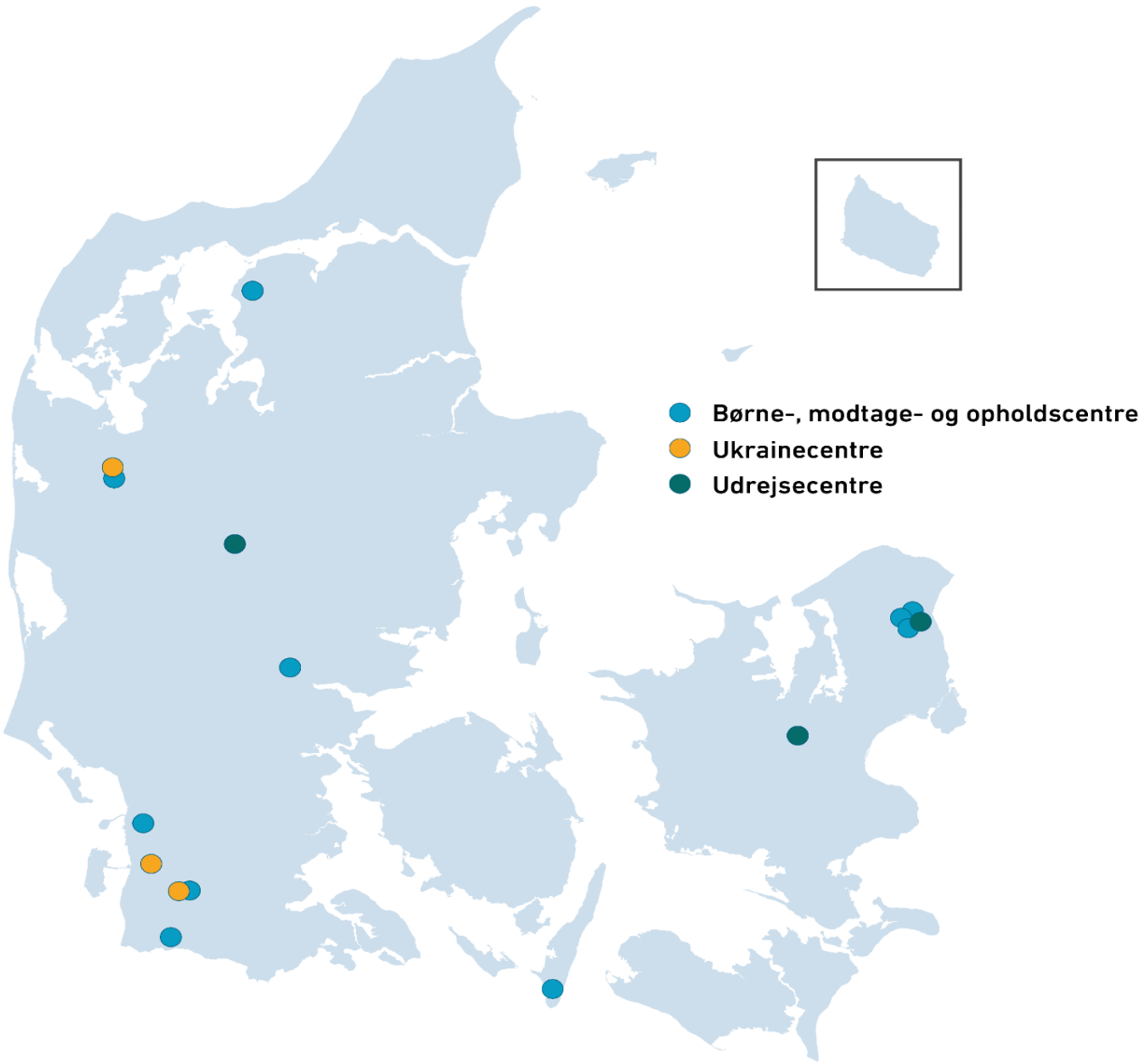

Indkvarteringsområdet i 2024

I løbet af 2024 er der sket en betydelig stigning i antallet af udlændinge i indkvarteringssystemet. Det skyldes bl.a. et stigende antal fordrevne fra Ukraine navnlig i andet halvår, hvoraf en stor andel har haft behov for indkvartering i regi af Udlændingestyrelsen.

Stigningen er i vidt omfang blevet håndteret inden for de eksisterende centre. Udlændingestyrelsen har dog i slutningen af 2024 tilpasset indkvarteringssystemet, så der ved udgangen af 2024 var i alt 16 centre i drift, heraf tre såkaldte Ukrainecentre.

Tabel A.12: Antal visiteringer af flygtninge 2024

Kommuner i:	Personer	*- heraf uledsagede mindreårige*
Region Hovedstaden	162	*7*
Region Sjælland	98	*2*
Region Syddanmark	144	*16*
Region Midtjylland	148	*4*
Region Nordjylland	72	*2*
I alt	**624**	***31***

Note: Der er ikke en direkte sammenhæng mellem antallet af personer, der har fået asyltilladelse i 2024, og antallet af visiteringer i 2024, idet samtlige personer, som meddeles asyltilladelse, ikke nødvendigvis bliver visiteret i 2024. Nogle af disse personer har fx en familiesammenføringstilladelse i forvejen og skal derfor ikke visiteres.

Visitering af flygtninge til kommunerne

Når en udlænding, der er indkvarteret på et asylcenter, får opholdstilladelse (flygtningestatus eller opholdstilladelse på andet grundlag i asylsager), beslutter Udlændingestyrelsen, i hvilken kommune udlændingen skal bo (visitering).

Beslutningen om, hvilken kommune udlændingen skal bo i, træffes på baggrund af kommunekvoterne, den pågældende flygtnings personlige forhold og forholdene i kommunen. Udlændingestyrelsen lægger ved denne beslutning særlig vægt på flygtningens mulighed for at komme i beskæftigelse.

Udlændingestyrelsen tager også hensyn til, om der foreligger ganske særlige personlige forhold, herunder hvis den pågældende flygtning har nærtstående familiemæssig tilknytning til personer, der bor i Danmark, eller har særlige behov for speciel behandling mv., der taler for at visitere til en bestemt kommune.

Når uledsagede mindreårige skal visiteres, indhenter Udlændingestyrelsen altid oplysninger om den mindreåriges tilknytning til Danmark og ønsker til boligplacering fra den mindreåriges personlige repræsentant. I beslutningen om, hvor den mindreårige skal bo, lægges der afgørende vægt på, om den mindreårige har herboende familie eller særlige ønsker til boligplaceringen.

Tabel A.13: Afviste asylansøgere i udsendelsesposition

Nationalitet	2020	2021	2022	2023	2024	*Andel 2024*
Iran	383	257	189	124	99	*30%*
Statsløse *	85	70	46	37	29	*9%*
Syrien	31	21	8	4	23	*7%*
Afghanistan	57	43	16	11	17	*5%*
Irak	113	52	39	26	17	*5%*
Kina	9	3	10	8	11	*3%*
Marokko	20	25	26	18	8	*2%*
Nigeria	12	14	4	4	8	*2%*
Algeriet	15	17	14	12	7	*2%*
Kenya	13	12	4	5	6	*2%*
Øvrige	417	292	192	142	105	*33%*
I alt	**1.155**	**806**	**548**	**391**	**330**	***100%***

* Inklusiv statsløse palæstinensere.

Note: Hjemrejsestyrelsen blev oprettet 1. august 2020, hvorfor statistik vedrørende afviste asylansøgere i udsendelsesposition er baseret på registreringer i dels politiets system POLSAS for perioden 1. januar - 31. juli 2020 og i udlændingemyndighedernes elektroniske sagsbehandlingssystem for perioden 1. august 2020 – 31. december 2024. Opgørelsen for 2020 er baseret på en delvis manuel gennemgang. Opgørelsen for 2024 omfatter også udlændinge, der har fået endelig afgørelse om afvisning af ansøgning om asyl efter udlændingelovens § 29 b, idet vedkommende har opnået beskyttelse i en anden medlemsstat. Udlændinge i udsendelsesposition med afgørelse om afvisning til anden medlemsstat udgjorde 23 personer i 2024.

Afviste asylansøgere i udsendelsesposition

Når en udlænding får endeligt afslag på asyl, fastsættes der som udgangspunkt en frist for, hvornår personen skal udrejse af landet. Hjemrejsestyrelsen understøtter, at afviste asylansøgere m.fl. i udsendelsesposition udrejser af landet i overensstemmelse med deres pligt hertil. Hjemrejsestyrelsen skal i den forbindelse vejlede om mulighederne for frivillig hjemrejse og konsekvenser ved ikke at samarbejde med myndighederne herom.

En udlænding, der har fået endeligt afslag på asyl, hvis udrejsefrist er udløbet, og som ikke har processuelt ophold som følge af andre verserende sager hos udlændingemyndighederne, er i udsendelsesposition. Udlændingen har pligt til at medvirke til udrejsen ved fx at fremskaffe den fornødne rejselegitimation hos hjemlandets myndigheder. Hvis udlændingen ikke medvirker til udrejsen, kan myndighederne iværksætte en række tiltag, som bl.a. har til formål at sikre, at myndighederne har kendskab til udlændingens opholdssted samt motivere udlændingen til at udrejse eller samarbejde herom. Disse tiltag omfatter bl.a. opholds- og meldepligt. Myndighederne kan derudover under visse forudsætninger frihedsberøve en udlænding, der ikke medvirker til sin udrejse.

Tabel A.14: Udrejste/udsendte asylansøgere efter afslag på asylansøgning

Nationalitet	2023 I alt	*udrejseform 2024* Ledsaget udrejst	Påset udrejst	Rejst selv	2024 I alt
Georgien	22	2	18	0	20
Syrien	1	4	10	0	14
Iran	7	2	9	1	12
Nordmakedonien	1	3	6	0	9
Serbien	11	3	5	0	8
Tyrkiet	5	1	7	0	8
Belarus	11	4	3	0	7
Armenien	5	0	6	0	6
Colombia	4	0	6	0	6
Libanon	1	1	5	0	6
Øvrige	175	40	58	2	100
I alt	**243**	**60**	**133**	**3**	**196**

Note: Opgørelsen for 2024 omfatter også udlændinge, der har fået endelig afgørelse om afvisning af ansøgning om asyl efter udlændingelovens § 29 b, idet vedkommende har opnået beskyttelse i en anden medlemsstat. Udrejste/udsendte udlændinge med afgørelse om afvisning til anden medlemsstat udgjorde 23 udsendelser i 2024.

Udsendelser af afviste asylansøgere

Når en udlænding får endeligt afslag på asyl, fastsættes der som udgangspunkt en frist for, hvornår personen skal udrejse af landet. Hjemrejsestyrelsen understøtter, at afviste asylansøgere m.fl. i udsendelsesposition udrejser af landet i overensstemmelse med deres pligt hertil. Hjemrejsestyrelsen kan bede politiet om at assistere i forbindelse med udsendelser.

Ledsaget udsendelse omfatter de tilfælde, hvor personale fra Hjemrejsestyrelsen og/eller politiet ledsager udlændingen ud af landet – typisk med fly – enten helt til hjemlandet eller til en transitdestination. Udsendelsen vil typisk være tvangsmæssig, men kan også være frivillig, således at ledsagelsen er begrundet i et ønske fra flyselskabet, et eventuelt transitland eller det modtagende land eller som følge af, at udlændingen er særligt sårbar og har brug for ledsagelse.

Påset udsendelse omfatter de tilfælde, hvor personale fra Hjemrejsestyrelsen – og politiet, hvis udlændingen er frihedsberøvet frem til udsendelsen – påser udrejsen af landet, fx ombordstigning på fly eller skib. Påsete udsendelser af afviste asylansøgere kan både være frivillige og tvangsmæssige.

Rejst selv omfatter de tilfælde, hvor der er tilvejebragt sikre oplysninger om, at udlændingen er udrejst.

Tabel A.15: Inddragelse eller nægtelse af forlængelse af opholdstilladelser

	2023			2024		
Nationalitet	**Flygtninge**	**Familesammenførte til flygtninge**	**I alt**	**Flygtninge**	**Familesammenførte til flygtninge**	**I alt**
Syrien	14	4	18	7	15	22
Afghanistan	12	1	13	4	2	6
Statsløse *	0	1	1	2	3	5
Eritrea	0	1	1	0	4	4
Iran	0	1	1	1	2	3
Øvrige	3	8	11	4	4	8
I alt	**29**	**16**	**45**	**18**	**30**	**48**

* Inklusiv statsløse palæstinensere.

Note: Opgørelsen omfatter opholdstilladelser efter henholdsvis udlændingelovens § 7 og § 8 (flygtninge) og § 9, stk. 1 og § 9 c, stk. 1 (familiesammenførte).

Inddragelse eller nægtelse af forlængelse af opholdstilladelser

Opholdstilladelser til flygtninge efter udlændingelovens § 7, stk. 1-3, og § 8, stk. 1-2, gives med henblik på midlertidigt ophold. Det samme gælder for udlændinge, der får opholdstilladelse efter udlændingelovens § 9, stk. 1, eller § 9 c, stk. 1, som følge af familiemæssig tilknytning til en udlænding med opholdstilladelse efter udlændingelovens § 7, stk. 1-3, og § 8, stk. 1 og 2 (familiemedlemmer til flygtninge).

En opholdstilladelse kan inddrages eller nægtes forlænget af flere grunde.

Udlændingestyrelsen kan inddrage eller nægte at forlænge en tidsbegrænset opholdstilladelse, hvis grundlaget for den var urigtigt eller ikke længere er til stede. Det kan fx være tilfældet, hvis Udlændingestyrelsen vurderer, at man ikke længere risikerer forfølgelse eller overgreb, hvis man vender tilbage til hjemlandet. Det kan eksempelvis ske, hvis de generelle forhold i hjemlandet har ændret sig på en sådan måde, at man ikke længere har brug for beskyttelse, fx som følge af forbedring af de generelle forhold eller et magtskifte. En tidsbegrænset eller tidsubegrænset opholdstilladelse kan også inddrages eller nægtes forlænget pga. svig eller alvorlig kriminalitet.

Ved en afgørelse om inddragelse eller nægtelse af forlængelse af en tidsbegrænset opholdstilladelse givet med henblik på midlertidigt ophold, skal det vurderes, om inddragelsen vil stride imod Danmarks internationale forpligtelser. Dette gør sig gældende for både flygtninge og familiesammenførte til flygtninge.

Udlændingestyrelsens afgørelse i sager vedrørende flygtninge påklages automatisk til Flygtningenævnet, mens afgørelse i sager vedrørende familiesammenførte til flygtninge kan påklages til Udlændingenævnet.

B) FAMILIESAMMENFØRING MV.

Introduktion til familiesammenføringsområdet mv.

Udlændinge, der har deres nærmeste familie i Danmark, kan få opholdstilladelse efter udlændingeloven eller registreringsbevis/opholdskort efter EU-reglerne.

Der gælder særlige regler, der ikke er beskrevet herunder, hvis den herboende har opholdstilladelse på baggrund af arbejde eller studier, registreringsbevis/opholdskort efter EU-opholdsbekendtgørelsen, eller i visse tilfælde opholdsdokument i henhold til udtrædelsesaftalen.

Opholdstilladelse som familiesammenført kan, når visse betingelser er opfyldt, gives til:
- Ægtefæller og faste samlevere
- Børn
- Øvrige familiemedlemmer.

Ægtefæller eller faste samlevere

En udlænding har mulighed for at få opholdstilladelse i Danmark efter reglerne om ægtefællesammenføring, hvis den pågældende har en ægtefælle eller fast samlever i Danmark. For at få ægtefællesammenføring skal en række betingelser være opfyldt. Der er både nogle fælles krav til begge ægtefæller og nogle specifikke krav til hver af de to ægtefæller. Der stilles også krav til ægteskabet.

Børn

Mindreårige udlændinge, der er under 15 år på ansøgningstidspunktet, og som har en forælder, som er fast bosiddende i Danmark, kan få opholdstilladelse i Danmark efter reglerne om familiesammenføring, når visse betingelser er opfyldt. Disse betingelser er forskellige alt efter, om barnet søger om at blive familiesammenført med biologiske forældre, adoptivforældre eller plejeforældre.

Mindreårige udlændinge mellem 15 og 18 år på ansøgningstidspunktet kan kun gives opholdstilladelse, hvis ganske særlige grunde taler for det. Ved vurderingen inddrages særligt, om barnet er uden omsorgspersoner i hjemlandet, om der er en helt særlig tilknytning mellem forælder og barn, og om forælder og barn vil være afskåret fra at bevare et familieliv, hvis barnet ikke gives opholdstilladelse.

Øvrige familiemedlemmer

Gruppen af øvrige familiemedlemmer er alle andre familiemedlemmer end børn under 18 år og ægtefæller/faste samlevere. Det kan fx være børn over 18 år eller forældre til voksne/mindreårige børn i Danmark.

Der kan kun gives opholdstilladelse til øvrige familiemedlemmer, hvis ganske særlige grunde taler for det. Ved denne vurdering lægger Udlændingestyrelsen vægt på en række forhold, bl.a. barnets tarv, og på, hvorvidt tilknytningen mellem personerne går ud over, hvad der følger af slægtskabet alene, og om der findes omsorgspersoner i hjemlandet.

Se *nyidanmark.dk* for en nærmere introduktion til familiesammenføringsområdet mv., herunder en beskrivelse af betingelserne for at få familiesammenføring.

Oversigt over statistikføringen på familiesammenføringsområdet mv.

		Hovedinddelingen for familiesammenføring mv.	*Eksempler på personer omfattet af de enkelte kategorier*
Familiesammenføring mv.	**Familiesammenføring**	1. Ægtefæller og faste samlevere	Ægtefæller og faste samlevere til herboende flygtning, indvandrer og dansk eller nordisk statsborger
		2. Mindreårige børn	Børn til herboende flygtning, indvandrer og dansk eller nordisk statsborger
	Øvrige opholdssager	1. Adoption mv.	Adoption via adoptionsorganisationer, privat adoption, plejebørn eller ophold hos anden nær familie
		2. Anden familie	Andre familiemedlemmer end mindreårige børn og ægtefæller/faste samlevere
		3. Øvrige sager	Tidligere dansk statsborgskab, dansk afstamning, ikke familiemæssig tilknytning til person i Danmark og dansk mindretal

Statistikføringen på familiesammenføringsområdet

Statistikføringen på familiesammenføringsområdet indeholder både udlændinge med nærmeste familie i Danmark, der ansøger efter udlændingeloven, og udlændinge, der er familiemedlemmer til danske statsborgere, der har anvendt EU's regler om fri bevægelighed i et andet EU/EØS-land/Schweiz og vender tilbage til Danmark.

Afgørelser vedrørende familiesammenføring på Færøerne og i Grønland indgår i tallene. For Færøerne dog kun afgørelser på ansøgninger indgivet før 1. september 2024, idet kompetencen til at træffe afgørelse i 1. instans i en række sager om ophold på Færøerne, herunder familiesammenføringssager, pr. 1. september 2024 er delegeret til de færøske udlændingemyndigheder.

Familiemedlemmer til herboende personer med opholdstilladelse som studerende eller med henblik på arbejde indgår under statistikføringen af hhv. erhvervsområdet og studieområdet mv.

Familiemedlemmer til herboende unionsborgere (statsborgere fra et andet EU/EØS-land/Schweiz) og til herboende britiske statsborgere omfattet af udtrædelsesaftalen indgår under statistikføringen for EU/EØS/Schweiz mv.

Tabel B.1: Ansøgninger på familiesammenføringsområdet mv.

Kategori	2020	2021	2022	2023	2024
Familiesammenføring (ægtefæller/faste samlevere og mindreårige børn)	4.621	5.050	4.953	4.675	4.884
Øvrige opholdssager	781	920	1.236	1.707	1.590
- heraf fra anden familie	*338*	*458*	*742*	*1.297*	*1.220*
I alt	**5.402**	**5.970**	**6.189**	**6.382**	**6.474**

Note: Tallene vedrører ansøgninger i Udlændingestyrelsen og i Styrelsen for International Rekruttering og Integration. Opgørelsen omfatter alle førstegangsansøgninger, både ægtefæller/faste samlevere, mindreårige børn og øvrige opholdssager (adoption mv., anden familie og øvrige sager), herunder til ophold på Færøerne (for ansøgninger indgivet før 1. september 2024) og i Grønland samt i genoptagelses- og hjemvisningssager. Tallene kan omfatte flere ansøgninger for samme person.

Kort om familiesammenføringsområdet mv.

Familiesammenføringsområdet mv. indeholder familiesammenføring (ægtefæller/faste samlevere og mindreårige børn) og øvrige opholdssager.

Øvrige opholdssager omfatter ansøgninger om opholdstilladelse vedrørende bl.a. adoption, andre familiemedlemmer end mindreårige børn og ægtefæller/faste samlevere (anden familie), ikke familiemæssig tilknytning til person i Danmark, dansk mindretal og tidligere dansk statsborgerskab.

Tabel B.2: Familiesammenføringsansøgninger (ægtefæller/faste samlevere og børn)

Nationalitet	2020	2021	2022	2023	2024
Syrien	353	532	446	454	622
Tyrkiet	352	292	269	309	322
Ukraine	172	181	186	200	298
Thailand	345	334	284	247	222
Eritrea	196	232	241	251	219
Afghanistan	128	189	171	174	213
Filippinerne	295	275	271	261	204
USA	276	302	224	180	196
Pakistan	157	223	210	198	159
Storbritannien	42	118	142	145	155
Kina	105	123	134	149	141
Nepal	66	90	127	133	132
Indien	126	129	151	115	129
Iran	144	146	156	136	110
Irak	86	131	108	113	109
Øvrige	1.778	1.753	1.833	1.610	1.653
I alt	**4.621**	**5.050**	**4.953**	**4.675**	**4.884**

Note: Tallene vedrører ansøgninger i Udlændingestyrelsen og i Styrelsen for International Rekruttering og Integration. Opgørelsen omfatter førstegangsansøgninger vedr. ægtefæller/faste samlevere og mindreårige børn, herunder til ophold på Færøerne (for ansøgninger indgivet før 1. september 2024) og i Grønland samt i genoptagelses- og hjemvisningssager. Tallene kan omfatte flere ansøgninger for samme person.
Nationaliteterne er udvalgt på baggrund af de største nationaliteter i 2024.

Tabel B.3: Afgørelser om familiesammenføring og øvrige opholdssager

	2023			2024		
Kategori	**Tilladelser**	**Afslag**	**I alt**	**Tilladelser**	**Afslag**	**I alt**
Ægtefæller og faste samlevere	**1.667**	**1.047**	**2.714**	**1.688**	**808**	**2.496**
- heraf til herboende flygtning	407	467	874	478	271	749
- heraf til herboende indvandrer	209	247	456	214	259	473
- heraf til herboende dansk/nordisk statsborger	1.051	333	1.384	996	278	1.274
Familiesammenføring efter EU-reglerne	**541**	**129**	**670**	**441**	**100**	**541**
- heraf ægteskab eller fast samlivsforhold	509	108	617	419	87	506
- heraf børn	25	16	41	17	4	21
- heraf forældre/anden familie	7	5	12	5	9	14
Mindreårige børn	**825**	**288**	**1.113**	**941**	**283**	**1.224**
- heraf børn til herboende flygtning	184	114	298	284	129	413
- heraf børn til andre	641	174	815	657	154	811
Forældre *	**2**	**2**	**4**	**1**	**3**	**4**
- heraf til herboende indvandrer	0	2	2	0	3	3
- heraf til herboende dansk statsborger	2	0	2	1	0	1
Familiesammenføring i alt (A)	**3.035**	**1.466**	**4.501**	**3.071**	**1.194**	**4.265**
Øvrige opholdssager	**1.231**	**372**	**1.603**	**980**	**556**	**1.536**
- heraf fra anden familie	*892*	*258*	*1.150*	*669*	*471*	*1.140*
Øvrige opholdssager (B)	**1.231**	**372**	**1.603**	**980**	**556**	**1.536**
I alt A+B	**4.266**	**1.838**	**6.104**	**4.051**	**1.750**	**5.801**

* Adgangen for forældre over 60 år til at få familiesammenføring med herboende børn i Danmark blev afskaffet i 2002, men eksisterer stadig for børn, der bor i Grønland og på Færøerne. Derfor omfatter opgørelsen kun tilladelser og afslag til familiesammenføring på Færøerne og i Grønland. Afgørelser vedrørende andre familiemedlemmer (anden familie), herunder fx forældre til uledsagede mindreårige børn i Danmark, fremgår under 'Øvrige opholdssager'.

Note: Tallene vedrører afgørelser i Udlændingestyrelsen og i Styrelsen for International Rekruttering og Integration. Opgørelsen omfatter tilladelser og afslag på førstegangsansøgninger, både ægtefæller/faste samlevere, mindreårige børn og øvrige opholdssager (adoption mv., anden familie og øvrige sager), herunder til ophold på Færøerne (for ansøgninger indgivet før 1. september 2024) og i Grønland samt i genoptagelses- og hjemvisningssager. Tallene kan omfatte flere afgørelser for samme person.

Tabel B.4: Familiesammenføringsafgørelser (ægtefæller/faste samlevere og børn)

	2023			2024		
Nationalitet	**Tilladelser**	**Afslag**	**I alt**	**Tilladelser**	**Afslag**	**I alt**
Syrien	217	274	491	359	172	531
Tyrkiet	152	119	271	127	134	261
Ukraine	192	20	212	224	17	241
Filippinerne	204	41	245	193	32	225
Eritrea	143	117	260	150	66	216
Thailand	192	61	253	160	55	215
Afghanistan	88	76	164	100	77	177
USA	131	23	154	140	19	159
Storbritannien	101	27	128	134	20	154
Kina	136	20	156	106	21	127
Pakistan	121	52	173	89	35	124
Indien	98	15	113	92	19	111
Nepal	98	31	129	84	19	103
Iran	86	57	143	66	36	102
Irak	55	50	105	55	31	86
Øvrige	1.021	483	1.504	992	441	1.433
I alt	**3.035**	**1.466**	**4.501**	**3.071**	**1.194**	**4.265**

Figur B.1: Familiesammenføringstilladelser fordelt på ægtefæller/faste samlevere og børn 2024

Note: Tallene i tabellen/figuren ovenfor vedrører afgørelser i Udlændingestyrelsen og i Styrelsen for International Rekruttering og Integration. Opgørelserne omfatter tilladelser og afslag på førstegangsansøgninger til ægtefæller/faste samlevere og mindreårige børn, herunder til ophold på Færøerne (for ansøgninger indgivet før 1. september 2024) og i Grønland samt i genoptagelses- og hjemvisningssager. Tallene kan omfatte flere afgørelser for samme person. Nationaliteterne er udvalgt på baggrund af de største nationaliteter i 2024.

Tabel B.5: Ansøgninger om familiesammenføring efter EU-reglerne, hvor den herboende er dansk statsborger

Nationalitet	2020	2021	2022	2023	2024
Storbritannien	30	78	74	71	65
Filippinerne	32	52	47	42	39
Tyrkiet	50	54	53	60	38
Thailand	57	69	56	26	35
USA	32	40	37	32	31
Pakistan	22	34	31	39	29
Brasilien	29	29	24	13	21
Irak	7	10	18	14	18
Statsløse *	7	18	14	11	17
Kina	9	17	9	23	15
Øvrige	282	274	342	310	242
I alt	**557**	**675**	**705**	**641**	**550**

* Inklusiv statsløse palæstinensere.

Note: Nationaliteterne er udvalgt på baggrund af de største nationaliteter i 2024.

Tabel B.6: Afgørelser vedrørende familiesammenføring efter EU-reglerne, hvor den herboende er dansk statsborger

Afgørelse	2020	2021	2022	2023	2024
Tilladelser	296	581	676	541	441
Afslag	97	154	130	129	100
I alt	**393**	**735**	**806**	**670**	**541**

Familiesammenføring til danske statsborgere og deres familiemedlemmer efter EU-retten

Danske statsborgere, der har benyttet EU's regler om fri bevægelighed i et andet EU/EØS-land eller Schweiz og vender tilbage til Danmark, kan under visse betingelser få deres familiemedlemmer til Danmark efter EU-retten.

Familiemedlemmer, der kan få familiesammenføring med en dansk statsborger efter EU-retten, er:
- Ægtefæller og faste samlevere

- Direkte efterkommere under 21 år (dvs. børn, børnebørn osv.) af den danske statsborger eller dennes ægtefælle/samlever

- Andre familiemedlemmer, herunder direkte efterkommere over 21 år og slægtninge i opstigende linje, under forudsætning af, at en række øvrige betingelser er opfyldt.

Familiemedlemmer, der opfylder betingelserne for familiesammenføring med en herboende dansk statsborger efter EU-retten, får udstedt et registreringsbevis eller opholdskort efter EU-opholdsbekendtgørelsen.

Se *nyidanmark.dk* for en nærmere introduktion til familiesammenføringsområdet mv., herunder en beskrivelse af betingelserne for at få familiesammenføring med en dansk statsborger efter EU-reglerne.

Temaoversigt: Øvrige opholdssager

Tabel B.7: Afgørelser om opholdstilladelse i sager om afledt opholdsret

Afgørelse	2020	2021	2022	2023	2024
Tilladelse	27	25	242	788	572
Afslag	8	11	2	114	262
I alt	**35**	**36**	**244**	**902**	**834**

Note: Opgørelsen vedrører tilladelser og afslag på opholdstilladelse til anden familie (forældre), jf. oversigten over statistikføringen på familiesammenføringsområdet mv., på førstegangsansøgninger samt i genoptagelses- og hjemvisningssager i Udlændingestyrelsen. Tallene kan omfatte flere afgørelser for samme person.

Afledt opholdsret

En tredjelandsforælder, der har et barn under 18 år, som er dansk statsborger, kan meddeles opholdstilladelse i Danmark, hvis der består et så kvalificeret afhængighedsforhold mellem forælderen og barnet, at barnet er tvunget til at forlade Danmark, hvis forælderen nægtes ophold her i landet.

Det er hensynet til barnets tarv, der afgør, om der kan meddeles opholdstilladelse.

Opholdstilladelsen er en såkaldt afledt opholdsret på baggrund af artikel 20 i Traktaten om Den Europæiske Unions Funktionsmåde (TEUF). Anvendelsesområdet er præciseret i en række domme fra EU-domstolen bl.a. i de forenede sager C-451/19 og C-532/19, XU og QP, af 5. maj 2022.

Tabel B.8: Opholdstilladelser i sager om afledt opholdsret

Nationalitet	2020	2021	2022	2023	2024
USA	0	1	24	90	58
Storbritannien	0	0	2	46	41
Filippinerne	3	2	9	42	36
Tyrkiet	2	4	12	51	33
Libanon	1	2	7	24	24
Pakistan	0	0	7	24	24
Statsløse *	1	3	8	23	24
Thailand	2	3	24	49	23
Australien	0	0	5	18	16
Marokko	3	0	11	29	15
Øvrige	15	10	133	392	278
I alt	**27**	**25**	**242**	**788**	**572**

* Inklusiv statsløse palæstinensere.

Note: Nationaliteterne er udvalgt på baggrund af de største nationaliteter i 2024.

Temaoversigt: Familiesammenføring

Tabel B.9: Bevarelse eller forlængelse af opholdstilladelser, hvor udlændingen eller udlændingens barn har været udsat for vold

Afgørelse	2020	2021	2022	2023	2024
Bevarelse af opholdstilladelse	11	14	9	41	35
Forlængelse af opholdstilladelse	7	19	26	44	40
I alt	**18**	**33**	**35**	**85**	**75**

Bevarelse eller forlængelse af opholdstilladelser, hvor udlændingen eller udlændingens barn har været udsat for vold

Når betingelserne for en familiesammenført udlændings opholdstilladelse ikke længere er opfyldt, vurderer Udlændingestyrelsen, om der er grundlag for at inddrage eller nægte at forlænge opholdstilladelsen. Dette er eksempelvis tilfældet, hvis en ægtefællesammenført ikke længere bor sammen med sin ægtefælle.

Udlændingestyrelsen vil i den forbindelse bl.a. indhente oplysninger om årsagen til samlivsophøret. Hvis udlændingen oplyser, at samlivet er ophørt pga. vold, overgreb, misbrug eller anden overlast mv. fra den herboende ægtefælle mod den familiesammenførte eller dennes barn, vurderer Udlændingestyrelsen, om opholdstilladelsen kan bevares/forlænges, jf. udlændingelovens § 19, stk. 7.

Ved en sådan afgørelse bevares/forlænges den oprindelige opholdstilladelse med henvisning til udlændingelovens § 19, stk. 7. Opholdstilladelsen vil herefter ikke længere være betinget af ægtefællen, herunder samliv på fælles bopæl. Opholdstilladelsen vil fortsat være tidsbegrænset, indtil den pågældende eventuelt opnår tidsubegrænset opholdstilladelse på baggrund af en ansøgning efter udlændingelovens § 11, stk. 3.

Tabel B.10: Bevarelse eller forlængelse af opholdstilladelser, hvor den herboende ægtefælle er død

Afgørelse	2020	2021	2022	2023	2024
Bevarelse af opholdstilladelse	17	13	23	57	37
Forlængelse af opholdstilladelse	18	12	41	38	30
I alt	**35**	**25**	**64**	**95**	**67**

Bevarelse eller forlængelse af opholdstilladelser, hvor den herboende ægtefælle er afgået ved døden

Når betingelserne for en familiesammenført udlændings opholdstilladelse ikke længere er opfyldt, vurderer Udlændingestyrelsen, om der er grundlag for at inddrage eller nægte at forlænge opholdstilladelsen. Dette er eksempelvis tilfældet, hvis en ægtefællesammenførts herboende ægtefælle afgår ved døden.

Udlændingestyrelsen vil i et sådant tilfælde vurdere, om opholdstilladelsen kan bevares/forlænges jf. udlændingelovens § 19, stk. 8.

En opholdstilladelse, der er bevaret/forlænget med henvisning til udlændingelovens § 19, stk. 8, vil fortsat være tidsbegrænset, indtil den pågældende eventuelt opnår tidsubegrænset opholdstilladelse på baggrund af en ansøgning efter udlændingelovens § 11, stk. 3.

C) FORDREVNE FRA UKRAINE (SÆRLOV)

Tabel C.1: Ansøgninger om opholdstilladelse efter særlov *

Kategori	2022	2023	2024
Danmark	36.924	9.830	11.027
Færøerne	113	82	81
I alt	**37.037**	**9.912**	**11.108**

* Omfatter lov om midlertidig opholdstilladelse til personer, der er fordrevet fra Ukraine, og anordning om ikrafttræden for Færøerne af lov om midlertidig opholdstilladelse til personer, der er fordrevet fra Ukraine.

Introduktion til opholdstilladelser til personer, der er fordrevet fra Ukraine

Der kan med visse undtagelser gives opholdstilladelse til en person, der:

- er ukrainsk statsborger og den 1. februar 2022 eller senere er udrejst af Ukraine, hvor den pågældende den 1. februar 2022 eller senere havde bopæl,

- den 24. februar 2022 havde status som flygtning i Ukraine og den 1. februar 2022 eller senere er udrejst af Ukraine, eller

- er ukrainsk statsborger eller den 24. februar 2022 havde status som flygtning i Ukraine og opholdt sig eller havde opholdstilladelse i Danmark/på Færøerne den 24. februar 2022.

For opholdstilladelse på Færøerne var skæringsdatoen for udrejse af Ukraine den 24. februar 2022.

Derudover kan visse familiemedlemmer til disse personer få opholdstilladelse. Familiemedlemmer er i denne sammenhæng:

- samlevende ægtefæller/faste samlevere,
- ugifte børn under 18 år,
- nære familiemedlemmer, som har boet sammen med og har været forsørget af personen, og
- øvrige familiemedlemmer, som har etableret et beskyttelsesværdigt familieliv, og som bor sammen med personen.

Det er Udlændingestyrelsen, der træffer afgørelse om opholdstilladelse efter lov om midlertidig opholdstilladelse til personer, der er fordrevet fra Ukraine, og efter anordningen for Færøerne.

Se *nyidanmark.dk* for en nærmere introduktion, herunder betingelserne for at få opholdstilladelse.

Figur C.1: Ansøgninger om opholdstilladelse efter særlov * - fordelt på køn og aldersgrupper 2024

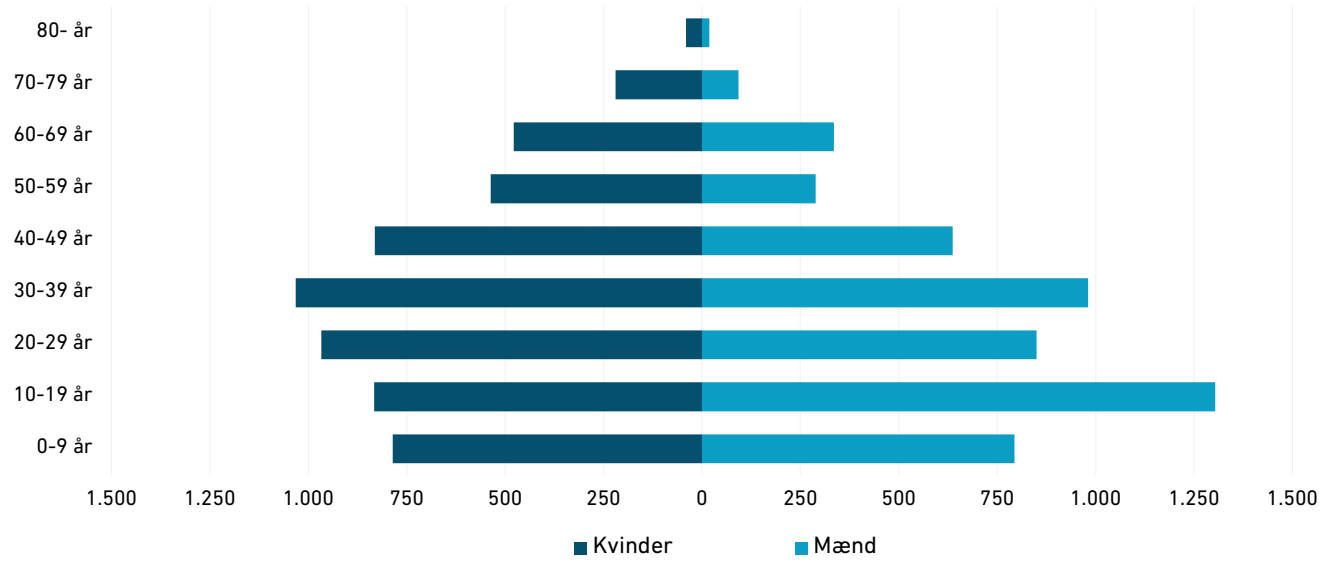

* Omfatter lov om midlertidig opholdstilladelse til personer, der er fordrevet fra Ukraine.

Tabel C.2: Afgørelser efter særlov *

Kategori/afgørelse	2022	2023	2024
Danmark	**33.413**	**8.672**	**9.758**
- heraf tilladelser	32.809	8.309	9.554
- heraf afslag	604	363	204
Færøerne	**108**	**79**	**70**
- heraf tilladelser	106	74	69
- heraf afslag	2	5	1
I alt	**33.521**	**8.751**	**9.828**

* Omfatter lov om midlertidig opholdstilladelse til personer, der er fordrevet fra Ukraine, og anordning om ikrafttræden for Færøerne af lov om midlertidig opholdstilladelse til personer, der er fordrevet fra Ukraine.

Note: Opgørelsen omfatter ikke afvisninger efter særlovens § 5, som fx kan være begrundet i, at ansøgeren ud over at være statsborger i Ukraine også er statsborger i et andet land, eller fordi ansøgeren har opholdstilladelse i et andet land.

Tabel C.3: Antal visiteringer af personer med opholdstilladelse efter særloven fordelt på regioner og kommuner 2024

Kommuner i:	Personer
Region Hovedstaden	**2.980**
- heraf Københavns Kommune	*987*
- heraf Frederiksberg Kommune	*168*
- heraf Gladsaxe Kommune	*126*
- heraf Gentofte Kommune	*121*
Region Sjælland	**1.340**
- heraf Roskilde Kommune	*158*
- heraf Næstved Kommune	*148*
- heraf Holbæk Kommune	*131*
- heraf Slagelse Kommune	*130*
Region Syddanmark	**2.080**
- heraf Odense Kommune	*370*
- heraf Vejle Kommune	*221*
- heraf Esbjerg Kommune	*193*
- heraf Kolding Kommune	*172*
Region Midtjylland	**2.082**
- heraf Aarhus Kommune	*638*
- heraf Randers Kommune	*163*
- heraf Horsens Kommune	*157*
- heraf Silkeborg Kommune	*147*
Region Nordjylland	**930**
- heraf Aalborg Kommune	*368*
- heraf Hjørring Kommune	*104*
- heraf Frederikshavn Kommune	*84*
- heraf Mariagerfjord Kommune	*79*
Danmark i alt	**9.412**

Note: Det er ikke alle personer, der meddeles opholdstilladelse efter særloven i Danmark, som skal visiteres til boligplacering til en kommune i Danmark. Det gælder bl.a. personer, der allerede har en opholdstilladelse i Danmark. Dermed kan antallet af afgørelser om visitering i Danmark være lavere end antallet af meddelte opholdstilladelser. Kommunerne i tabellen er udvalgt på baggrund af, hvilke kommuner der havde det største antal visiteringer i 2024.

Temaoversigt: Fordrevne fra Ukraine (særlov)

Tabel C.4: Forlængelser af opholdstilladelse efter særlov *

Kategori	2023	2024
Danmark	27.020	13.803
Færøerne	4	155
I alt	**27.024**	**13.958**

* Omfatter forlængelser af opholdstilladelser efter lov om midlertidig opholdstilladelse til personer, der er fordrevet fra Ukraine, og anordning om ikrafttræden for Færøerne af lov om midlertidig opholdstilladelse til personer, der er fordrevet fra Ukraine.

Forlængelse af opholdstilladelse til personer, der er fordrevet fra Ukraine

Udlændingestyrelsen forlængede i slutningen af 2023 og i begyndelsen 2024 alle opholdstilladelser - meddelt efter lov om midlertidig opholdstilladelse til personer, der er fordrevet fra Ukraine - til den 17. marts 2025, hvor betingelserne herfor var opfyldt.

Folketinget vedtog den 26. november 2024, at opholdstilladelser meddelt efter lov om midlertidig opholdstilladelse til personer, der er fordrevet fra Ukraine, kan forlænges til den 17. marts 2026. De nye regler for forlængelse af opholdstilladelse til personer, der er fordrevet fra Ukraine, trådte i kraft den 1. december 2024.

Udlændingestyrelsen har forlænget de opholdstilladelser, hvor betingelserne herfor var opfyldt.

Figur C.2: Forlængelser af opholdstilladelse efter særlov * - fordelt på køn og aldersgrupper 2024

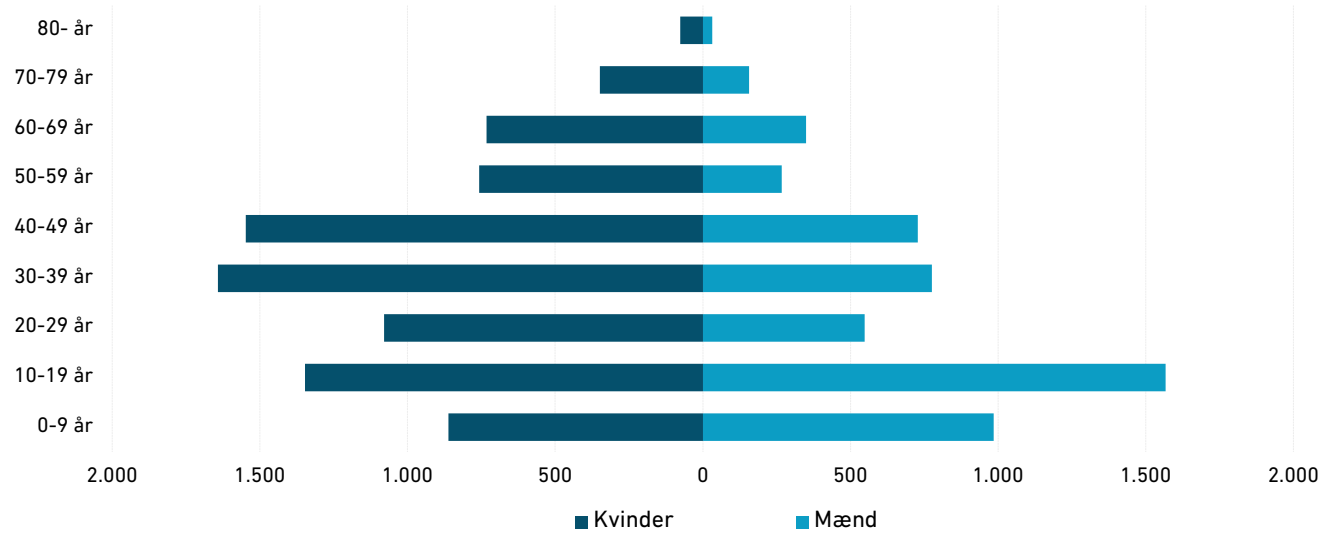

* Omfatter forlængelser af opholdstilladelser efter lov om midlertidig opholdstilladelse til personer, der er fordrevet fra Ukraine.

D) ERHVERV

Introduktion til erhvervsområdet

Erhvervsområdet dækker over en bred vifte af forskellige muligheder for at få ret til ophold og arbejde i Danmark.

Mulighederne for at kunne opholde sig og arbejde i Danmark afhænger bl.a. af ansøgerens nationalitet, da der er forskellige regler for henholdsvis nordiske statsborgere, unionsborgere, statsborgere i EØS-lande/Schweiz og tredjelandsstatsborgere.

Statsborgere fra de nordiske lande kan uden tilladelse indrejse og opholde sig i Danmark og er fritaget for kravet om arbejdstilladelse.

Unionsborgere og statsborgere i EØS-lande og Schweiz, der ønsker at opholde sig i Danmark på baggrund af erhvervsaktivitet, har som udgangspunkt ret til at opholde sig i Danmark, men skal ved ophold i mere end 3 måneder (og hertil 6 måneder for jobsøgende) lade sig registrere hos Styrelsen for International Rekruttering og Integration.

Alle personer i ovennævnte gruppe er fritaget for kravet om arbejdstilladelse.

Unionsborgere og statsborgere i EØS-lande og Schweiz, som ønsker at opholde sig og arbejde i Grønland og på Færøerne, skal have særskilt tilladelse hertil.

Tredjelandsstatsborgere er omfattet af udlændingelovens krav om opholds- og arbejdstilladelse, når de ønsker at arbejde i Danmark.

Visse tredjelandsstatsborgere er dog **fritaget** for at skulle have en opholds- eller arbejdstilladelse for at kunne arbejde i Danmark. Et eksempel på dette er personale i udenlandske tog og biler i international trafik.

Endvidere er der visse tredjelandsstatsborgere, som kan arbejde uden arbejdstilladelse i Danmark, hvis opholdet varer max. **3 måneder** fra indrejsen. Eksempler på dette er medarbejdere i koncernforbundne virksomheder, forskere og gæsteforskere, foredragsholdere, visse kunstnere samt montører, konsulenter og instruktører, hvis de er omfattet af den såkaldte montørregel.

Fritagelsen for kravet om arbejdstilladelse fritager dog ikke for kravet om visum. En udlænding skal derfor under alle omstændigheder have visum, hvis han eller hun hører til de statsborgere, for hvem der er visumpligt for at kunne rejse ind i Danmark.

Tredjelandsstatsborgeres ansøgning om ophold efter en af erhvervsordningerne behandles som hovedregel af Styrelsen for International Rekruttering og Integration. Det gælder også om opholds- og arbejdstilladelser i Grønland og på Færøerne (indtil 1. september 2024, hvor kompetencen til at træffe afgørelse i 1. instans er delegeret til de færøske udlændingemyndigheder) samt om ansøgninger efter stand still-klausulen i associeringsaftalen mellem EU og Tyrkiet. Ansøgninger alene på baggrund af associeringsaftalen mellem EU og Tyrkiet behandles af Udlændingestyrelsen.

Se *nyidanmark.dk* for en nærmere introduktion til erhvervsområdet, herunder sagsbehandlingen.

Oversigt over statistikføringen på erhvervsområdet

	Hovedinddeling	*Eksempler på personer omfattet af de enkelte kategorier*
Erhverv	1. Beløbsordningen	Personer, som er tilbudt arbejde med årlig indkomst på mindst 487.000 kr. (2024-niveau). Indkomstgrænsen reguleres årligt. Beløbsordningen statistikføres i denne publikation eksklusiv den supplerende beløbsordning
	2. Den supplerende beløbsordning	Personer, som er tilbudt arbejde med årlig indkomst på mindst 393.000 kr. (2024-niveau). Indkomstgrænsen reguleres årligt
	3. Boreplatform og lignende	Personer, som er ansat på en flytbar boreplatform, et boreskib eller et andet fartøj, som kortvarigt kommer ind på dansk område for at udføre arbejde, typisk som led i en kontrakt med en virksomhed i Danmark
	4. Familiemæssig tilknytning til person med opholdstilladelse mv. på erhvervsområdet	Ægtefæller, faste samlevere, registrerede partnere og mindreårige børn til personer, der er meddelt opholdstilladelse mv. efter en af erhvervsordningerne i Danmark
	5. Fast track-ordningen	Personer, der er tilbudt ansættelse i en certificeret virksomhed, og som lever op til betingelserne i et af fast track-ordningens 5 spor: Beløbssporet, forskersporet, korttidssporet, det supplerende beløbsspor og uddannelsessporet
	6. Forskere og gæsteforskere	Personer, der er tilbudt ansættelse som forsker på et universitet eller i en virksomhed
	7. Landbrug	Personer, der er ansat i landbruget som driftsledere eller fodermestre
	8. Lønarbejde på Færøerne/i Grønland og medfølgende familie	Personer, som er tilbudt arbejde på Færøerne eller i Grønland, og familiemedlemmer til disse personer. Kompetencen til at træffe afgørelse i 1. instans i en række sager om ophold på Færøerne, herunder på erhvervsområdet, er pr. 1. september 2024 delegeret til de færøske udlændingemyndigheder. Opgørelsen vedr. Færøerne er derfor eksklusiv afgørelser på ansøgninger indgivet den 1. september 2024 og derefter
	9. Positivlisterne	Personer, der er tilbudt ansættelse i en stilling, hvor der er mangel på arbejdskraft. Positivlisterne dækker over positivlisten for personer med en videregående uddannelse og positivlisten for faglærte
	10. Start-up Denmark	Personer, der driver selvstændig erhvervsvirksomhed i Danmark på baggrund af en godkendelse fra et ekspertpanel nedsat af Erhvervsstyrelsen
	11. Øvrige sager	Personer, som får tilladelse pba. arbejdsmarkedstilknytning, Associeringsaftalen, Associering stand still-klausulen, etableringskort, familiemæssig tilknytning til udlandsdansker, jobsøgningsophold ved uforskyldt ledighed, særlige individuelle kvalifikationer og ansøgning som trainees, som falder uden for ovenstående kategorier

Tabel D.1: Opholdstilladelser på erhvervsområdet

Kategori	2023 I alt	*udvalgte nationaliteter 2024* Indien	Storbri-tannien	Kina	Ukraine	2024 I alt
Fast track-ordningen *	8.014	1.926	1.277	488	151	7.755
Familiemæssig tilknytning til person med opholdstilladelse mv. på erhvervsområdet	5.690	1.531	200	649	419	5.903
Lønarbejde på Færøerne/i Grønland og medfølgende familie	2.600	22	48	8	8	2.303
Beløbsordningen	1.672	341	203	78	74	1.542
Den supplerende beløbsordning	587	61	23	425	54	1.538
Landbrug	1.170	75	0	0	612	1.174
Boreplatform og lignende	346	10	357	1	25	560
Positivlisten for personer med en videregående uddannelse	202	28	3	8	4	380
Forskere og gæsteforskere	327	30	12	55	3	295
Positivlisten for faglærte	147	10	5	2	16	170
Start-up Denmark	37	7	6	7	3	71
Øvrige **	785	59	50	46	41	733
I alt	**21.577**	**4.100**	**2.184**	**1.767**	**1.410**	**22.424**

* I perioden 1. januar - 31. marts 2023 bestod fast track-ordningen af 4 spor, mens den fra 1. april 2023, hvor det supplerende beløbsspor blev indført, består af 5 spor.

** Kategorien indeholder arbejdsmarkedstilknytning, associeringsaftalen, associering stand still-klausulen, familiemæssig tilknytning til udlandsdansker, jobskifte ved uforskyldt ledighed, særlige individuelle kvalifikationer samt trainees. Opholdstilladelse efter Associeringsaftalen behandles af Udlændingestyrelsen i første instans. Associeringsaftalen udgjorde 11 tilladelser i 2023 og 1 tilladelse i 2024.

Figur D.1: Opholdstilladelser på erhvervsområdet - største nationaliteter 2024

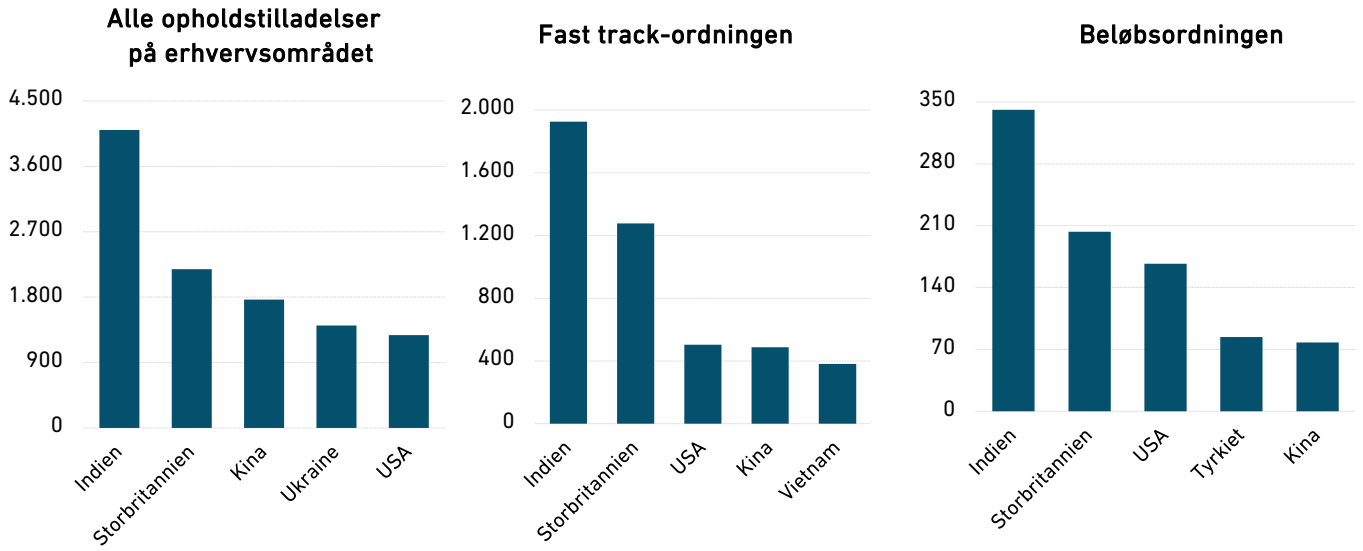

Tabel D.2: Opholdstilladelser fordelt på udvalgte ordninger på erhvervsområdet

		udvalgte ordninger 2024					
Nationalitet	**2023 I alt**	Fast track-ordningen	Beløbs-ordningen	Supple-rende beløbs-ordning	Forskere og gæste-forskere	Start-up Denmark	**2024 I alt**
Indien	2.604	1.926	341	61	30	7	2.365
Storbritannien	1.678	1.277	203	23	12	6	1.521
Kina	900	488	78	425	55	7	1.053
USA	822	503	167	20	27	12	729
Tyrkiet	405	324	84	185	22	7	622
Vietnam	246	381	9	189	2	0	581
Øvrige	3.982	2.856	660	635	147	32	4.330
I alt	**10.637**	**7.755**	**1.542**	**1.538**	**295**	**71**	**11.201**

Udvalgte ordninger på erhvervsområdet 2024

Fast track-ordningen giver mulighed for hurtig og fleksibel jobstart for højtkvalificeret udenlandsk arbejdskraft og gør det lettere for certificerede virksomheder at hente medarbejdere med særlige kompetencer eller kvalifikationer til Danmark. Fast track-ordningen omfatter 5 spor for opholdstilladelser, hvoraf beløbssporet - der følger beløbsordningen - er det mest anvendte.

Beløbsordningen er en ordning, hvorefter udlændinge, som er tilbudt et job med en årsløn på mindst 487.000 kr. (2024-niveau), kan søge opholds- og arbejdstilladelse uanset branche, stillingens karakter og uden hensyntagen til, om der er mangel på arbejdskraft på området.

Den supplerende beløbsordning er en ordning, der supplerer beløbsordningen, da udlændinge, som er tilbudt et job med en årsløn på mindst 393.000 kr. (2024-niveau), kan søge opholds- og arbejdstilladelse uanset branche og stillingens karakter. Ordningen er gældende, så længe de seneste 3 måneders sæsonkorrigerede bruttoledighed i gennemsnit overstiger 3,75 pct.

Forskere og gæsteforskere har særlig let adgang til at komme til Danmark for at arbejde med forskning og undervise på et universitet eller i en privat virksomhed.

Start-up Denmark giver udenlandske iværksættere med en innovativ forretningsidé, som kan bidrage til vækst og nye arbejdspladser i Danmark, mulighed for at få opholds- og arbejdstilladelse til at drive selvstændig erhvervsvirksomhed i Danmark.

Se *nyidanmark.dk* for en nærmere beskrivelse af ordningerne på erhvervsområdet.

Tabel D.3: Opholdstilladelser efter beløbsordningen - fordelt på jobfunktion

Kategori (jobfunktion)	2023 I alt	*udvalgte nationaliteter 2024* Indien	Storbri-tannien	USA	Tyrkiet	2024 I alt
IT-medarbejdere	240	107	12	18	8	263
Ingeniører	154	42	19	14	22	196
Ledere	69	14	27	23	6	110
Forretningsservice, økonomi, administration og salg	10	15	7	13	6	84
Hotel- og restaurantmedarbejdere	76	5	2	3	1	37
Videnmedarbejdere inden for teknologi og naturvidenskab	5	3	13	1	3	36
Manuelt og håndværkspræget arbejde		2	12	2	1	34
Læger	65	0	0	0	0	27
Øvrigt sundhedspersonale	17	0	1	0	0	13
Forskere	10	4	2	0	1	11
Undervisning, pædagogisk arbejde mv.	10	0	2	1	0	10
Medarbejdere inden for servicebranchen	6	1	0	0	0	4
Øvrige på beløbsordningen	1.010	148	106	92	36	717
I alt	**1.672**	**341**	**203**	**167**	**84**	**1.542**

Note: I 2024 ændrede Styrelsen for International Rekruttering og Integration delvist registreringspraksis for jobfunktioner. Ændringen indebærer, at der er betydelig forskel på fordelingen af jobfunktioner for 2024 sammenlignet med tidligere år.

Tabel D.4: Opholdstilladelser efter den supplerende beløbsordning - fordelt på jobfunktion

Kategori (jobfunktion)	2023 I alt	*udvalgte nationaliteter 2024* Kina	Vietnam	Tyrkiet	Nepal	2024 I alt
Hotel- og restaurantmedarbejdere	326	399	28	71	84	735
Manuelt og håndværkspræget arbejde		0	49	30	1	133
Medarbejdere inden for servicebranchen	20	0	29	13	7	87
Forretningsservice, økonomi, administration og salg	0	2	1	2	2	24
IT-medarbejdere	8	1	1	0	1	12
Øvrigt sundhedspersonale	1	0	0	1	0	6
Ingeniører	3	1	0	0	0	5
Videnmedarbejdere inden for teknologi og naturvidenskab	0	0	0	0	0	4
Undervisning, pædagogisk arbejde mv.	3	0	0	0	0	2
Ledere	0	0	0	0	0	1
Sygeplejersker	0	0	0	0	0	1
Øvrige på den supplerende beløbsordning	226	22	81	68	21	528
I alt	**587**	**425**	**189**	**185**	**116**	**1.538**

Note: I 2024 ændrede Styrelsen for International Rekruttering og Integration delvist registreringspraksis for jobfunktioner. Ændringen indebærer, at der er betydelig forskel på fordelingen af jobfunktioner for 2024 sammenlignet med tidligere år.

Tabel D.5: Opholdstilladelser efter fast track-ordningen - fordelt på jobfunktion

Kategori (jobfunktion)	2023 I alt	*udvalgte nationaliteter 2024* Indien	Storbri-tannien	USA	Kina	2024 I alt
Ingeniører	860	418	111	47	35	914
Forskere	888	147	61	54	204	868
IT-medarbejdere	710	472	42	34	28	750
Ledere	277	47	133	67	13	357
Manuelt og håndværkspræget arbejde		18	47	0	5	329
Forretningsservice, økonomi, administration og salg	19	57	40	25	18	276
Videnmedarbejdere inden for teknologi og naturvidenskab	24	33	37	5	13	141
Hotel- og restaurantmedarbejdere	92	3	1	1	39	90
Medarbejdere inden for servicebranchen	34	0	2	0	0	33
Undervisning, pædagogisk arbejde mv.	10	0	2	9	0	17
Øvrigt sundhedspersonale	10	5	2	0	0	16
Læger	8	0	0	0	0	4
Øvrige på fast track-ordningen	5.082	726	799	261	133	3.960
I alt	**8.014**	**1.926**	**1.277**	**503**	**488**	**7.755**

Note: I 2024 ændrede Styrelsen for International Rekruttering og Integration delvist registreringspraksis for jobfunktioner. Ændringen indebærer, at der er betydelig forskel på fordelingen af jobfunktioner for 2024 sammenlignet med tidligere år.

Tabel D.6: Opholdstilladelser efter fast track-ordningen - fordelt på spor

Kategori (spor)	2023 I alt	*udvalgte nationaliteter 2024* Indien	Storbri-tannien	USA	Kina	2024 I alt
Beløbssporet	5.352	1.452	895	347	214	4.884
Korttidssporet	1.436	306	308	99	33	1.129
Det supplerende beløbsspor	355	25	16	6	44	905
Forskersporet	870	143	58	51	197	837
Uddannelsessporet	1	0	0	0	0	0
I alt	**8.014**	**1.926**	**1.277**	**503**	**488**	**7.755**

Tabel D.7: Opholdstilladelser efter positivlisten for personer med en videregående uddannelse

Nationalitet	2023 I alt	*udvalgte områder 2024* Sygesplejer-sker	Læger	Ingeniører mv.	2024 I alt
Iran	36	162	18	4	199
Irak	43	0	30	0	32
Indien	21	0	0	6	28
Øvrige	102	11	36	19	121
I alt	**202**	**173**	**84**	**29**	**380**

Tabel D.8: Opholdstilladelser efter reglerne om særlige individuelle kvalifikationer, trainees og landbrug

Nationalitet	2023 I alt	*områder 2024* Landbrug	Særlige individuelle kvalifikationer	Trainees	2024 I alt
Ukraine	841	612	10	0	622
Vietnam	85	131	0	40	171
USA	109	0	103	5	108
Indien	59	75	6	18	99
Uganda	56	92	4	0	96
Øvrige	480	264	234	64	562
I alt	**1.630**	**1.174**	**357**	**127**	**1.658**

Uddrag vedrørende øvrigt erhverv

Landbrug: En udlænding har mulighed for at få opholds- og arbejdstilladelse, hvis vedkommende er ansat i landbruget som driftsleder eller fodermester.

Særlige individuelle kvalifikationer: Der kan gives opholdstilladelse til en udlænding, hvis udførelsen af det konkrete arbejde, som pågældende bliver tilbudt, knytter sig så meget til den pågældende udlænding, at kun den pågældende må antages at kunne varetage det. Det gælder fx til professionelle idrætsudøvere og trænere, specialiserede kokke og artister i cirkusbranchen.

Trainees: En udlænding har mulighed for at få opholds- og arbejdstilladelse som trainee for at arbejde i en virksomhed i Danmark i en kortere periode med det formål at uddanne sig.

Tabel D.9: Opholdstilladelser til lønarbejde på Færøerne/i Grønland og medfølgende familie

Nationalitet	2023 I alt	*område 2024* Færøerne	Grønland	2024 I alt
Filippinerne	619	150	413	563
Canada	130	4	228	232
Polen	488	164	52	216
Rumænien	153	175	10	185
Thailand	131	14	142	156
Øvrige	1.079	456	495	951
I alt	**2.600**	**963**	**1.340**	**2.303**

Note: Kompetencen til at træffe afgørelse i 1. instans i en række sager om ophold på Færøerne, herunder på erhvervsområdet, er pr. 1. september 2024 delegeret til de færøske udlændingemyndigheder, hvorfor opgørelsen vedr. Færøerne er eksklusiv afgørelser på ansøgninger indgivet den 1. september 2024 og derefter.

Tabel D.10: Opholdstilladelser til medfølgende familie - fordelt på kategorier

Kategori	2023 I alt	*udvalgte nationaliteter 2024* Indien	Kina	Ukraine	Iran	2024 I alt
Til personer på fast track-ordningen	3.028	1.094	150	70	80	2.945
Til personer på beløbsordningen	1.306	294	89	49	36	1.045
Til personer på den supplerende beløbsordning	114	26	341	9	8	682
Til personer på positivlisten for personer med en videregående uddannelse	157	12	2	1	209	311
Til landbrugsansatte	359	9	0	252	0	310
Til personer på øvrige ordninger	726	96	67	38	46	610
I alt	**5.690**	**1.531**	**649**	**419**	**379**	**5.903**

Figur D.2: Tilladelser til medfølgende familie - fordelt på største nationaliteter 2024

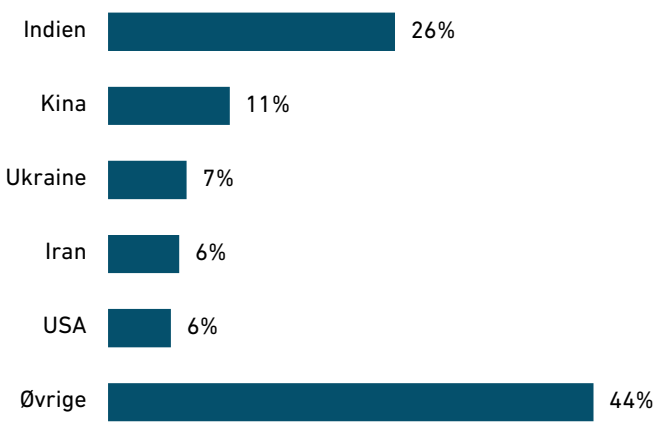

Figur D.3: Tilladelser til medfølgende familie - fordelt på største kategorier 2024

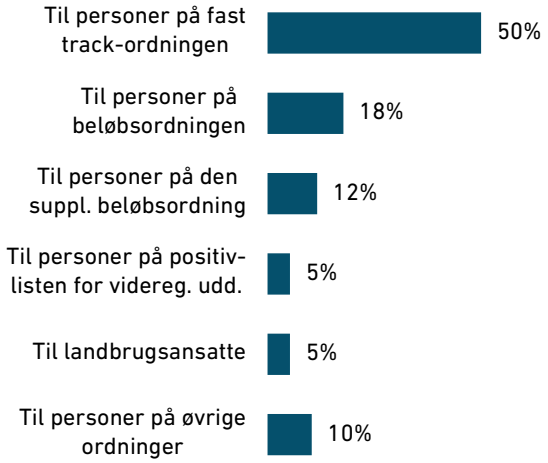

E) STUDIE MV.

Introduktion til studieområdet mv.

Studieområdet mv. dækker over en bred vifte af forskellige grundlag, der giver ret til ophold i Danmark.

Mulighederne for at få tilladelse til at studere mv. i Danmark er ikke ens for alle statsborgere. Der er forskellige regler for nordiske statsborgere, unionsborgere, statsborgere fra et EØS-land/Schweiz og tredjelandsstatsborgere.

Statsborgere fra de nordiske lande kan uden tilladelse indrejse og opholde sig i Danmark, herunder også studere mv.

Unionsborgere og statsborgere fra EØS-lande og Schweiz, der ønsker at studere ved en videregående uddannelse i Danmark eller tage ophold som au pair eller praktikant mv., er omfattet af reglerne i EU-opholdsbekendtgørelsen.

Religiøse forkyndere mv. samt studerende på grund- og ungdomsuddannelser eller ved folkehøjskoler skal søge om opholdstilladelse efter udlændingelovens regler, medmindre de opfylder betingelserne i EU-opholdsbekendtgørelsen.

Tredjelandsstatsborgere skal søge om opholdstilladelse som studerende, au pair eller praktikant mv. efter udlændingelovens regler.

Tredjelandsstatsborgeres ansøgning om ophold som studerende mv. behandles som hovedregel af Styrelsen for International Rekruttering og Integration. Det gælder dog ikke ansøgninger vedrørende religiøse forkyndere og Friby-ordningen samt familiemedlemmer til personer på disse ordninger. Disse behandles af Udlændingestyrelsen.

Se *nyidanmark.dk* for en nærmere introduktion til studieområdet mv., herunder sagsbehandlingen.

Oversigt over statistikføringen på studieområdet mv.

	Hovedinddeling	*Eksempler på personer omfattet af de enkelte kategorier*
Studie mv.	1. Au pair	Personer, som opholder sig hos en værtsfamilie med det formål at forbedre deres sproglige og eventuelle faglige kundskaber samt udvide deres kulturelle horisont ved at forbedre deres kendskab til opholdslandet
	2. Autorisation	Personer, der søger om opholdstilladelse med henblik på at opnå autorisation som læge, tandlæge, sygeplejerske eller som særligt efterspurgt sundhedsperson i Danmark
	3. Familiemæssig tilknytning til person med opholdstilladelse på studieområdet mv.	Ægtefæller, samlevere, registrerede partnere og mindreårige børn til personer, der har studietilladelse mv. i Danmark, samt til religiøse forkyndere mv. og personer på Friby-ordningen
	4. Friby-ordningen	Ophold til forfattere mv., hvis ytringsfrihed krænkes i deres hjemland. Familiemedlemmer til disse fremgår under 'Familiemæssig tilknytning'
	5. Praktikanter	Praktikanter inden for det grønne område (landbrug, skovbrug, veterinær og gartneri), arkitektområdet og sundhedsområdet
	6. Religiøse forkyndere mv.	Religiøse forkyndere, missionærer eller personer, der ønsker at virke inden for et religiøst ordenssamfund i Danmark, og som kan dokumentere tilknytning til et anerkendt eller godkendt trossamfund i Danmark. Familiemedlemmer til disse fremgår under 'Familiemæssig tilknytning'
	7. Studie mv. på Færøerne/i Grønland og medfølgende familie	Ophold til studie mv. på Færøerne og i Grønland og familiemedlemmer til personer på disse ordninger. Kompetencen til at træffe afgørelse i 1. instans i en række sager om ophold på Færøerne, herunder på studieområdet mv., er pr. 1. september 2024 delegeret til de færøske udlændingemyndigheder. Opgørelsen vedr. Færøerne er derfor eksklusiv afgørelser på ansøgninger indgivet den 1. september 2024 og derefter
	8. Uddannelse (inkl. Ph.D.)	Studerende på videregående uddannelser, studerende på adgangsgivende kurser til videregående uddannelser, kurser på folkehøjskoler, grund- og ungdomsuddannelser samt opholdstilladelse pba. uddannelsestilknytningsordningen
	9. Volontør og Working Holiday mv.	Volontør og Working Holiday (arbejdsferieaftale)

Tabel E.1: Opholdstilladelser på studieområdet mv.

Kategori	2023 I alt	*udvalgte nationaliteter 2024* USA	Nepal	Bangladesh	Iran	2024 I alt
Uddannelse (inkl. Ph.D.)	10.908	3.732	1.593	1.554	140	12.369
Familiemæssig tilknytning til person med opholdstilladelse på studieområdet mv. *	3.492	41	1.568	1.144	1.219	5.441
Praktikanter	2.111	84	87	67	15	2.454
Autorisation	1.281	0	254	21	824	1.784
Volontør og Working Holiday mv.	879	2	2	0	0	837
Au pair	533	4	9	0	0	591
Religiøse forkyndere mv. **	96	72	0	0	1	101
Studie mv. på Færøerne/i Grønland og medfølgende familie	56	4	0	0	0	56
Friby-ordningen **	0	0	0	1	0	1
I alt	**19.356**	**3.939**	**3.513**	**2.787**	**2.199**	**23.634**

* Medfølgende familie til religiøse forkyndere mv. og til Friby-ordningen behandles af Udlændingestyrelsen i første instans. Medfølgende familie til disse udgjorde 44 tilladelser i 2023 og 34 tilladelser i 2024.

** Behandles af Udlændingestyrelsen i første instans.

Figur E.1: Opholdstilladelser på studieområdet mv.
- udvalgte kategorier og største nationaliteter 2024

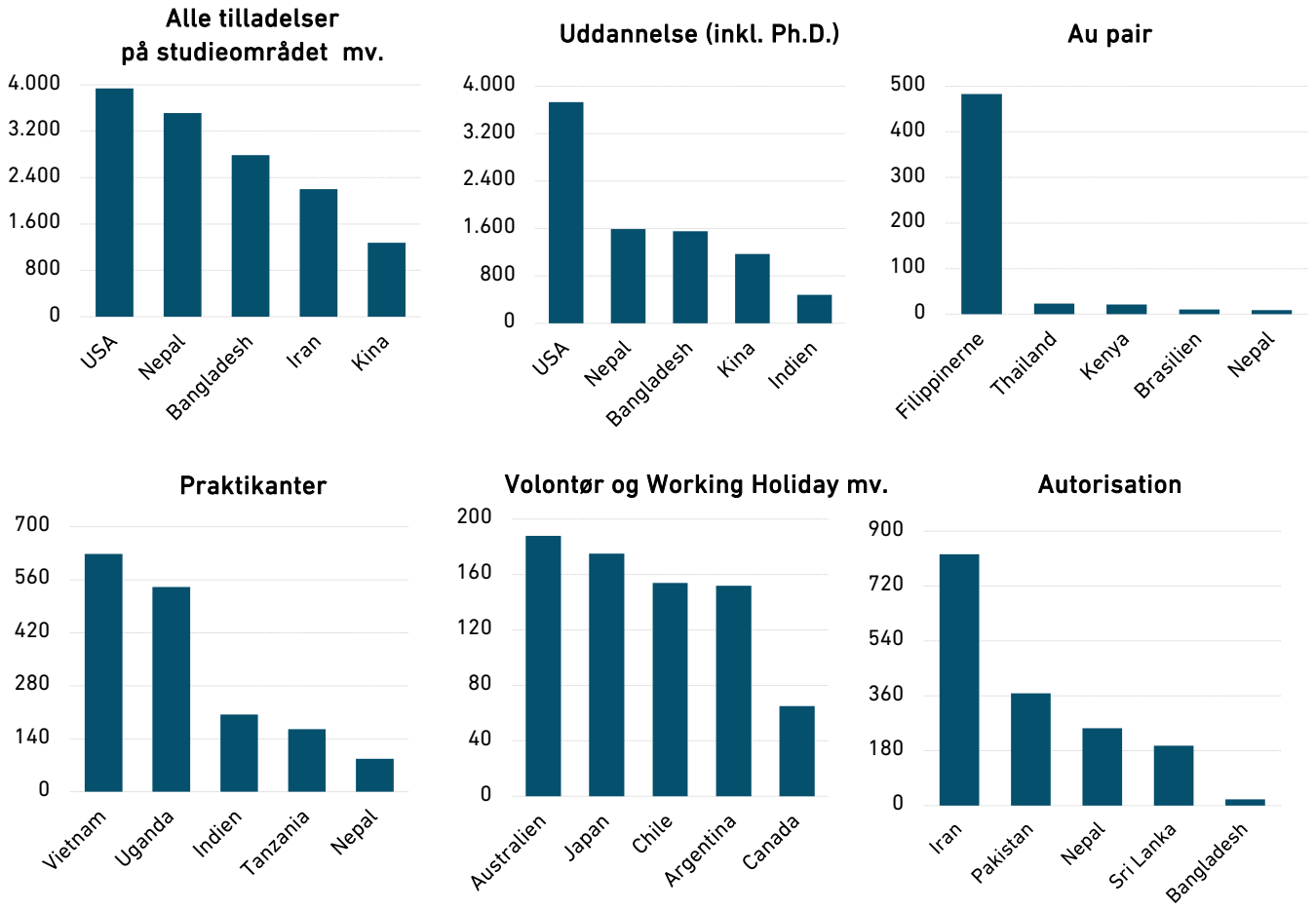

Figur E.2: Opholdstilladelser på studieområdet mv. - fordelt på nationaliteter og alder 2024

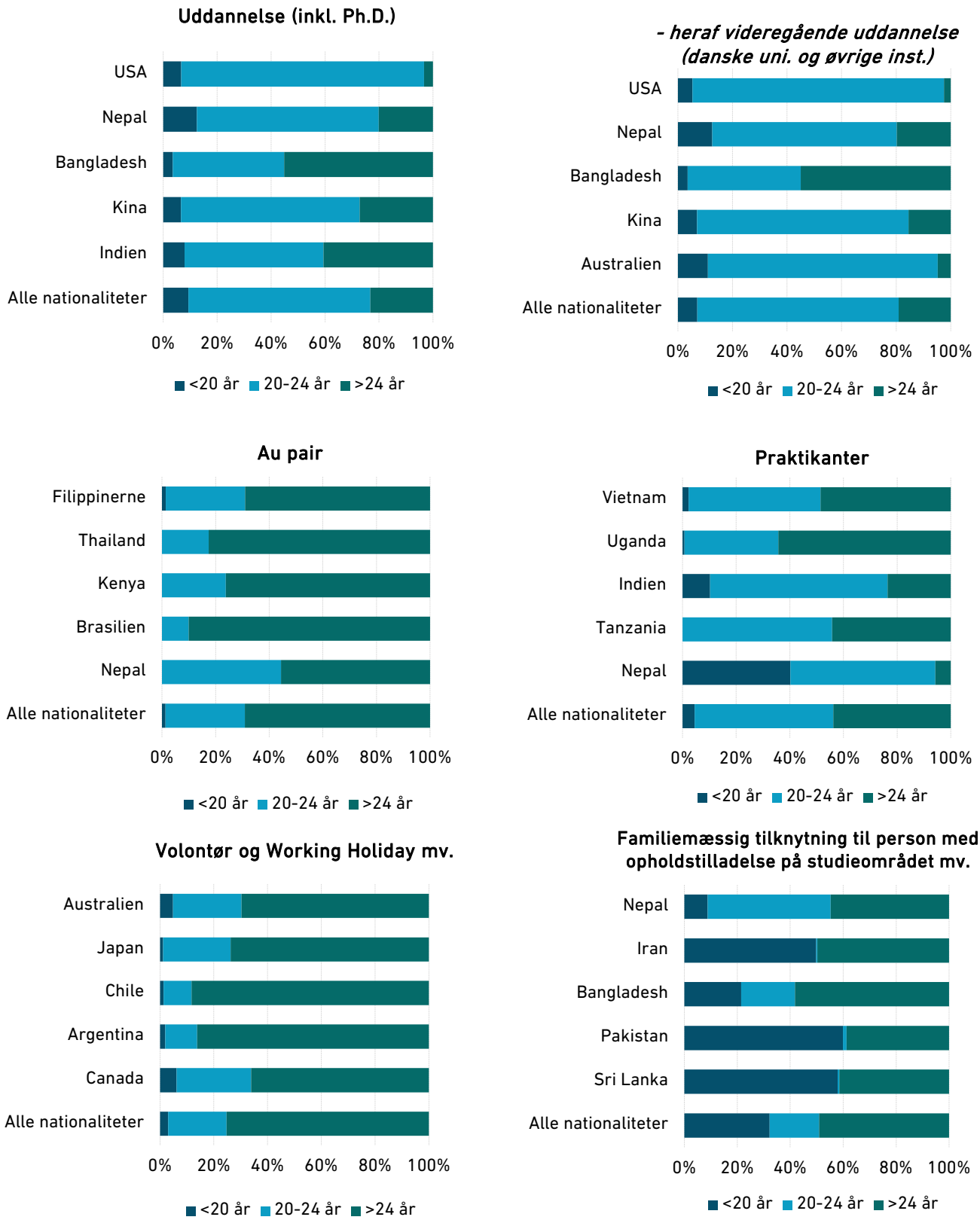

Tabel E.2: Opholdstilladelser med henblik på uddannelse (inkl. Ph.D.)

Nationalitet	2023 I alt	*udvalgte kategorier 2024* Videregående uddannelse, danske universiteter *	Videregående uddannelse, øvrige institutioner *	Ph.D.	Grund- og ungdoms-uddannelse	2024 I alt	2024 Andel
USA	3.299	683	2.942	37	38	3.732	*30%*
Nepal	1.088	205	1.372	6	0	1.593	*13%*
Bangladesh	1.027	980	568	6	0	1.554	*13%*
Kina	1.277	880	66	192	6	1.168	*9%*
Indien	489	224	166	75	1	480	*4%*
Australien	432	412	24	3	29	478	*4%*
Japan	441	121	33	8	12	451	*3%*
Canada	342	282	45	10	13	368	*3%*
Øvrige	2.513	1.597	218	367	152	2.545	*21%*
I alt	**10.908**	**5.384**	**5.434**	**704**	**251**	**12.369**	***100%***

Uddannelse i Danmark

Opholdstilladelse til uddannelse i Danmark kan gives til studerende ved videregående uddannelser herunder Ph.D., studerende på adgangsgivende kurser til videregående uddannelse, deltagere i kurser på folkehøjskoler mv. og elever på grund- og ungdomsuddannelser.

Studerende på videregående uddannelser får samtidig arbejdstilladelse til beskæftigelse ved deltidsarbejde i indtil 90 timer månedligt og ret til beskæftigelse på fuldtid i månederne juni, juli og august. Studerende, som meddeles opholdstilladelse med henblik på at deltage i og afslutte en videregående uddannelse i Danmark, meddeles samtidigt - afhængigt af hvilken uddannelse udlændingen afslutter - en opholdstilladelse på 6 måneder eller 3 år til at søge beskæftigelse i Danmark (jobsøgningsophold). Jobsøgningsophold medtages ikke i statistikken.

'Danske universiteter' består bl.a. af følgende institutioner: Aalborg Universitet, Aarhus Universitet, Danmarks Tekniske Universitet, Copenhagen Business School, IT-Universitetet i København, Københavns Universitet, Roskilde Universitet og Syddansk Universitet. De øvrige videregående uddannelsesinstitutioner inkluderer bl.a. erhvervsakademier og professionshøjskoler mv.

Figur E.3: Tilladelser til videregående uddannelse
*(danske uni. og øvrige inst.) **
- fordelt på største nationaliteter 2024

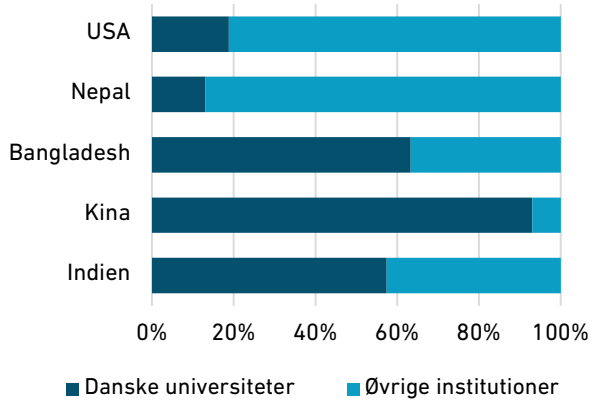

Figur E.4: Opholdstilladelser med henblik på uddannelse (inkl. Ph.D.)
- fordelt på kategorier 2024

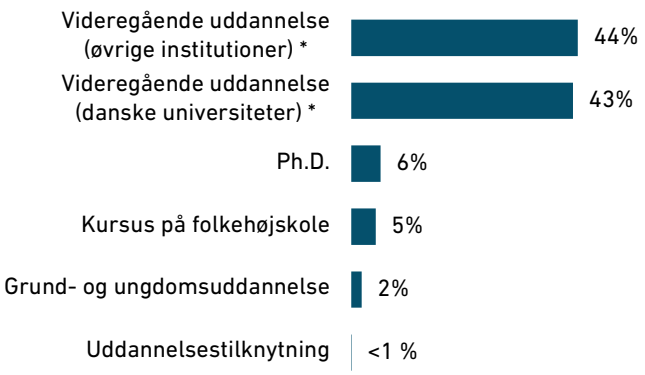

* I 2023 ændrede Styrelsen for International Rekruttering og Integration delvist registreringspraksis for, hvilke uddannelsesinstitutioner der kategoriseres som videregående uddannelse hhv. under danske universiteter og øvrige institutioner. Ændringen indebærer, at der er betydelig forskel på opgørelser for 2023 og 2024 sammenlignet med tidligere år.

Tabel E.3: Opholdstilladelser til au pair 2020 - 2024

Nationalitet	2020	2021	2022	2023	2024
Filippinerne	559	532	521	431	483
Thailand	29	33	49	28	23
Kenya	17	12	10	11	21
Brasilien	14	12	14	10	10
Nepal	7	6	5	8	9
Øvrige	56	75	79	45	45
I alt	**682**	**670**	**678**	**533**	**591**

Tabel E.4: Opholdstilladelser til praktikanter 2020 - 2024

Nationalitet	2020	2021	2022	2023	2024
Vietnam	208	158	365	506	628
Uganda	1	81	108	256	541
Indien	79	117	187	256	204
Tanzania	0	0	6	251	165
Nepal	0	1	1	12	87
Øvrige *	1.354	1.688	1.361	830	829
I alt	**1.642**	**2.045**	**2.028**	**2.111**	**2.454**

* Heraf Ukraine med 972 tilladelser i 2020, 1.148 tilladelser i 2021, 674 tilladelser i 2022, 40 tilladelser i 2023 og 3 tilladelser i 2024.

Tabel E.5: Opholdstilladelser til Working Holiday 2020 - 2024 *

Nationalitet	2020	2021	2022	2023	2024
Australien	33	5	91	178	188
Japan	33	3	116	194	175
Chile	208	12	273	147	154
Argentina	649	0	81	185	152
Canada	29	1	67	56	65
Øvrige	30	0	59	60	65
I alt	**982**	**21**	**687**	**820**	**799**

* Working Holiday-ordningen var grundet COVID-19-situationen suspenderet i en periode af 2020 og 2021. Grundet revidering af aftalen med Argentina var ordningen suspenderet frem til 1. oktober 2022. På Working Holiday-aftalen med Chile og Argentina er der kvoter.

Tabel E.6: Opholdstilladelser med henblik på autorisation

		område 2024			
Nationalitet	**2023 I alt**	**Autorisation som sygeplejerske**	**Autorisation som læge**	**Autorisation som tandlæge**	**2024 I alt**
Iran	1.016	580	133	111	824
Pakistan	101	108	260	0	368
Nepal	37	204	39	11	254
Sri Lanka	58	97	99	0	196
Bangladesh	12	3	18	0	21
Øvrige	57	36	73	12	121
I alt	**1.281**	**1.028**	**622**	**134**	**1.784**

F) EU/EØS/SCHWEIZ MV.

Introduktion til EU/EØS/Schweiz

Unionsborgere har ret til frit at færdes og opholde sig i andre medlemsstater med de begrænsninger og på de betingelser, der er fastsat i traktaterne og i gennemførselsbestemmelserne hertil.

En unionsborger, der er i besiddelse af et gyldigt identitetskort eller pas, kan indrejse og opholde sig i Danmark i indtil 3 måneder fra indrejsen. Jobsøgende unionsborgere kan herudover opholde sig i Danmark i op til 6 måneder (dvs. 9 måneder), og herefter så længe det kan dokumenteres, at den pågældende fortsat søger arbejde og har reelle muligheder for at blive ansat.

Ved ophold ud over de 3 måneder og hertil 6 måneder for jobsøgende skal unionsborgeren opfylde betingelserne for ret til ophold i EU-opholdsbekendtgørelsen samt ansøge om et registreringsbevis.

Unionsborgere, der er udstationeret i Danmark for at levere en tjenesteydelse på vegne af en virksomhed med base i EU, EØS eller Schweiz, har ret til ophold ud over de 3 måneder, der ellers gælder efter udlændingeloven. Det samme gælder for tredjelandsstatsborgere, der er udstationeret i Danmark af en virksomhed etableret i EU, EØS eller Schweiz.

Unionsborgere, der har haft uafbrudt og lovligt ophold i Danmark i mindst 5 sammenhængende år, har ret til tidsubegrænset ophold og kan søge om udstedelse af bevis herfor.

Familiemedlemmer til en unionsborger har mulighed for at søge om registreringsbevis eller opholdskort efter betingelserne i EU-opholdsbekendtgørelsen.

Unionsborgere og statsborgere i EØS-landene og i Schweiz, der er omfattet af EU-reglerne, modtager et registreringsbevis, mens tredjelandsstatsborgere, der er omfattet af EU-reglerne, modtager et opholdskort.

Ansøgning indgives til Styrelsen for International Rekruttering og Integration med Udlændingenævnet som klageinstans.

EØS-borgere og statsborgere i Schweiz er omfattet af samme regler som unionsborgere.

EØS-samarbejdet omfatter, ud over EU-landene, Liechtenstein, Island og Norge.

Nordiske statsborgere (statsborgere fra Norge, Sverige, Finland og Island) kan herudover uden tilladelse indrejse og opholde sig i Danmark.

Introduktion til Brexit

Britiske statsborgere og deres familiemedlemmer, der den 31. december 2020 havde ophold i Danmark i medfør af EU-reglerne om fri bevægelighed, kan bevare en ret til ophold og arbejde i Danmark på baggrund af udtrædelsesaftalen mellem EU og Storbritannien. Fristen for at indgive ansøgning om opholdsstatus efter udtrædelsesaftalen til Styrelsen for International Rekruttering og Integration udløb den 31. december 2023. Ansøgninger indgivet efter denne dato vurderes individuelt for at afgøre, om der foreligger undskyldelige omstændigheder eller særlige forhold, der berettiger en senere ansøgning. I bekræftende fald behandles ansøgningen.

Britiske statsborgere og deres familiemedlemmer, som har opnået tidsubegrænset opholdsret efter EU-reglerne før den 31. december 2020, eller som først på et senere tidspunkt opfylder betingelsen om 5 års sammenhængende lovligt ophold i Danmark kan søge om tidsubegrænset opholdsstatus efter udtrædelsesaftalen.

Familiemedlemmer (uanset nationalitet) til britiske statsborgere med ophold i Danmark efter EU-reglerne den 31. december 2020, som ikke tidligere har haft ophold i Danmark, men hvor familielivet var etableret senest den 31. december 2020, kan også under visse betingelser få opholdsstatus i Danmark på baggrund af udtrædelsesaftalen. Det samme gælder børn, der bliver født eller lovligt adopteret efter den 31. december 2020.

Desuden kan britiske statsborgere, som enten arbejdede eller drev erhvervsvirksomhed i Danmark senest den 31. december 2020, uden at være bosat i Danmark, søge om grænsearbejderdokument for at bevare deres ret til at arbejde i Danmark.

Se *nyidanmark.dk* for en nærmere introduktion til ophold efter udtrædelsesaftalen, herunder sagsbehandlingen.

Tabel F.1: Registreringsbeviser/opholdskort vedrørende unionsborgere og EØS-borgere/statsborgere i Schweiz og Brexit opholdsdokumenter/grænsearbejderdokumenter

Kategori	2020	2021	2022	2023	2024
Registreringsbeviser/opholdskort vedrørende unionsborgere og EØS-borgere/statsborgere i Schweiz	31.812	39.963	47.065	41.829	39.135
Brexit opholdsdokumenter/grænsearbejderdokumenter		3.156	1.801	200	85
I alt	**31.812**	**43.119**	**48.866**	**42.029**	**39.220**

Tabel F.2: Registreringsbeviser/opholdskort og afslag vedrørende unionsborgere og EØS-borgere/statsborgere i Schweiz

	2023	*udvalgte nationaliteter 2024*				2024
Afgørelse/Kategori	I alt	Rumænien	Tyskland	Polen	Italien	I alt
Registreringsbeviser/opholdskort	**41.829**	**6.119**	**5.240**	**4.540**	**4.147**	**39.135**
- heraf til lønarbejde *	21.620	4.844	1.157	3.209	2.120	19.258
- heraf til uddannelse	7.726	245	1.815	473	1.078	8.370
- heraf til personer med tilstrækkelige midler	6.076	430	1.595	376	723	6.241
- heraf til medfølgende familiemedlemmer **	6.374	597	672	480	225	5.244
- heraf øvrige ***	33	3	1	2	1	22
Afslag	**1.296**	**225**	**28**	**76**	**38**	**1.085**
I alt	**43.125**	**6.344**	**5.268**	**4.616**	**4.185**	**40.220**

* Omfatter lønnet beskæftigelse og udstationerede.

** Omfatter familiemedlemmer, uanset om disse er tredjelandsstatsborgere, unionsborgere eller EØS-borgere.

*** Omfatter selvstændigt erhvervsdrivende (22 beviser i 2024) og pensionister (0 beviser i 2024).

Note: Afgørelserne i tabellen vedrører både registreringsbeviser og opholdskort.

Figur F.1: Registreringsbeviser 2024
- fordelt på udvalgte kategorier og største nationaliteter

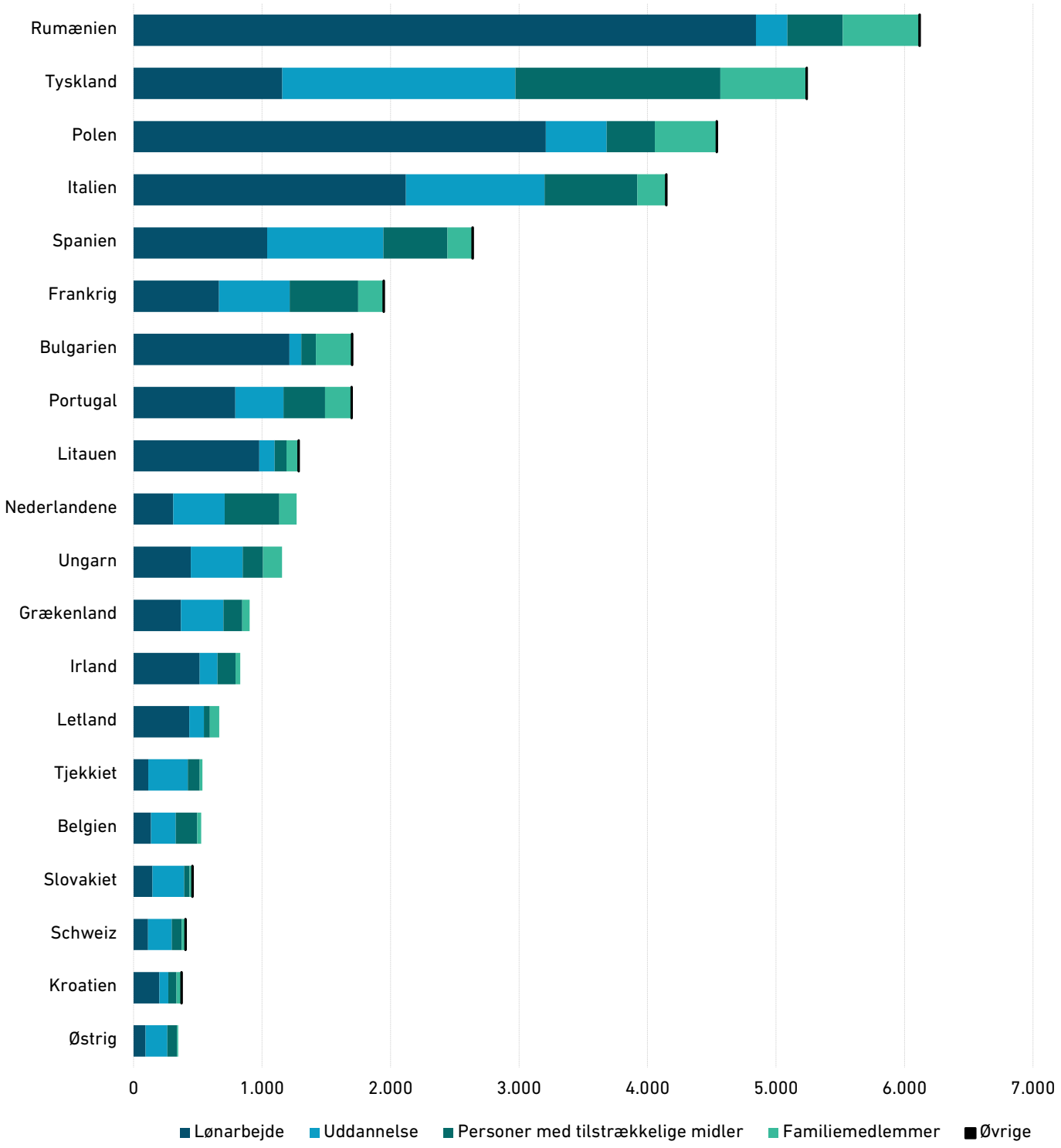

Note: Tallene vedrører kun førstegangsansøgninger.

Tabel F.3: Registreringsbeviser og opholdskort med henblik på lønarbejde * 2020 - 2024

Nationalitet	2020	2021	2022	2023	2024
Rumænien	3.711	5.916	7.137	5.673	4.844
Polen	2.732	3.978	4.663	3.989	3.209
Italien	1.290	2.097	2.582	2.034	2.120
Bulgarien	1.272	1.725	1.859	1.377	1.213
Tyskland	858	1.035	1.274	1.140	1.157
Spanien	623	1.210	1.306	1.161	1.040
Litauen	1.213	1.621	1.546	1.150	979
Portugal	521	984	1.018	993	791
Frankrig	487	611	742	684	665
Irland	162	253	379	472	514
Øvrige	2.812	2.650	3.301	2.947	2.726
I alt	**15.681**	**22.080**	**25.807**	**21.620**	**19.258**

* Omfatter lønnet beskæftigelse og udstationerede.

Note: Nationaliteterne er udvalgt på baggrund af de største nationaliteter i 2024.

Tabel F.4: Registreringsbeviser med henblik på uddannelse 2020 - 2024

Nationalitet	2020	2021	2022	2023	2024
Tyskland	1.557	1.299	1.612	1.602	1.815
Italien	766	754	894	934	1.078
Spanien	779	943	895	810	905
Frankrig	606	529	730	592	550
Polen	435	569	447	536	473
Ungarn	323	384	239	342	404
Nederlandene	222	295	505	443	400
Portugal	199	243	259	251	376
Grækenland	215	285	279	300	330
Tjekkiet	275	339	231	269	307
Øvrige	2.282	2.084	1.601	1.647	1.732
I alt	**7.659**	**7.724**	**7.692**	**7.726**	**8.370**

Note: Nationaliteterne er udvalgt på baggrund af de største nationaliteter i 2024.

Figur F.2: Registreringsbeviser og opholdskort med henblik på lønarbejde - fordelt på nationaliteter og alder 2024

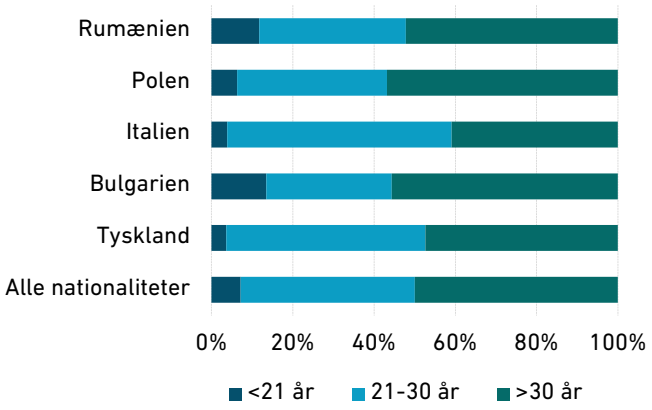

Figur F.3: Registreringsbeviser med henblik på uddannelse - fordelt på nationaliteter og alder 2024

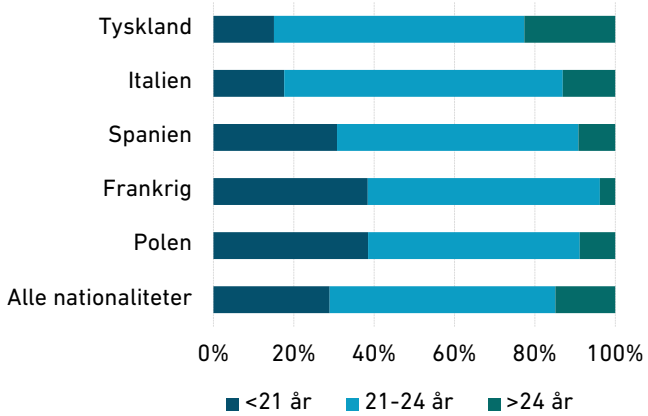

Tabel F.5: Brexit opholdsdokument/grænsearbejderdokument (førstegang)

Kategori	2021	2022	2023	2024
Lønarbejde	1.364	844	48	7
Personer med tilstrækkelige midler	658	385	39	9
Uddannelse	41	113	3	0
Medfølgende familiemedlemmer	847	357	104	66
Øvrige *	246	102	6	3
I alt	**3.156**	**1.801**	**200**	**85**

* Omfatter kategorierne selvstændigt erhverv og grænsearbejdere.

Tabel F.6: Brexit opholdsdokument (tidsubegrænset)

Kategori	2021	2022	2023	2024
Lønarbejde	2.696	965	299	327
Personer med tilstrækkelige midler	4.861	1.052	110	81
Uddannelse	49	63	15	21
Medfølgende familiemedlemmer	1.681	632	157	176
Øvrige *	635	91	10	27
I alt	**9.922**	**2.803**	**591**	**632**

* Omfatter kategorierne selvstændigt erhverv og folkepensionister.

G) VISUM

Introduktion til visumområdet

Hvis man som udlænding ønsker at indrejse og opholde sig i Danmark for en kortere periode (op til 90 dage), skal man have et visum, hvis man er statsborger i et visumpligtigt land. Formålet med et visum er, at man kan besøge Danmark og/eller de andre Schengenlande i en kortere periode. Et visum giver ikke ret til at arbejde.

Ansøgere ansat i koncernforbundne virksomheder har mulighed for under visse betingelser at arbejde i Danmark under et visumophold.

Statsborgere fra de øvrige nordiske lande – Finland, Island, Norge og Sverige – kan frit indrejse og opholde sig i Danmark uden at søge om visum.

Unionsborgere, EØS-statsborgere, statsborgere i Schweiz, udlændinge med opholdskort udstedt i et Schengenland efter EU-reglerne om fri bevægelighed, udlændinge med visse typer af opholdstilladelse i et andet Schengenland samt statsborgere fra visumfrie lande behøver ikke visum for at indrejse og opholde sig i Danmark.

Der kan bl.a. meddeles visum med henblik på familie- og turistbesøg, deltagelse i kulturelle begivenheder samt forretningsbesøg.

Et visum udstedes som udgangspunkt med gyldighed for hele Schengenområdet og kan udstedes i en periode på op til 90 dage inden for en periode på 180 dage. Der kan i særlige tilfælde udstedes et visum alene med gyldighed for Danmark. Der kan gives afslag på visum, hvis udlændingemyndighederne vurderer, at der er risiko for, at en udlænding vil tage fast eller længerevarende ophold i Danmark, eller at pågældende vil udgøre en sikkerhedsrisiko.

Ansøgning om visum sker elektronisk via Udenrigsministeriets hjemmeside, hvorefter en underskrevet ansøgningsformular samt pas og øvrige dokumenter indleveres til et visumansøgningscenter, hvor også biometri optages. Ansøgningen sendes elektronisk til behandling på en dansk repræsentation i udlandet. Visse steder har Udenrigsministeriet indgået repræsentationsaftaler med andre lande, som behandler visumansøgninger på Danmarks vegne.

Størstedelen af ansøgninger om visum til Danmark afgøres på de danske repræsentationer. Repræsentationerne kan give tilladelse til visumophold, afslag på ansøgning om visum eller forelægge de mere komplicerede visumsager for Udlændingestyrelsen til afgørelse. Klager over afslag på visum meddelt af de danske repræsentationer behandles af Udlændingestyrelsen. Afslag, der meddeles af Udlændingestyrelsen i første instans efter forelæggelse fra repræsentationerne, kan påklages til Udlændingenævnet.

Se *nyidanmark.dk* for en nærmere introduktion til visumområdet, herunder en beskrivelse af betingelserne for at få visum.

Tabel G.1: Visumansøgninger *

Nationalitet	2020	2021	2022	2023	2024
Kina	4.709	1.507	5.886	17.056	28.585
Indien	4.603	4.698	13.307	24.270	26.585
Tyrkiet	2.449	2.824	5.234	8.370	10.727
Thailand	3.607	1.731	7.331	9.268	10.108
Filippinerne	2.979	4.222	5.938	7.125	7.572
Pakistan	848	1.620	3.370	3.266	5.577
Indonesien	3.828	548	4.535	5.145	5.425
Ghana	510	700	2.028	3.103	4.044
Marokko	667	428	1.867	4.451	3.957
Sydafrika	637	577	2.796	3.171	3.212
Øvrige	7.045	10.012	21.781	22.712	26.461
I alt	**31.882**	**28.867**	**74.073**	**107.937**	**132.253**

* Inklusiv ansøgninger, som danske repræsentationer modtager i repræsentation for andre lande, men eksklusiv ansøgninger om visum, hvor ansøgningen behandles af andre lande i repræsentation for Danmark.

Tabel G.2: Visumansøgninger - fordelt på rejseformål 2024

Nationalitet	2023 I alt	Turist	Besøg	Forretning	Kultur/ sport	Studier	Officielt besøg	Øvrige *	2024 I alt
Kina	17.056	15.660	3.284	8.098	801	255	342	145	28.585
Indien	24.270	12.401	5.124	8.051	306	206	194	303	26.585
Tyrkiet	8.370	5.834	2.970	1.450	365	62	5	41	10.727
Thailand	9.268	6.849	2.571	443	123	56	1	65	10.108
Filippinerne	7.125	2.906	2.284	1.041	17	9	2	1.313	7.572
Pakistan	3.266	3.441	1.133	625	122	20	47	189	5.577
Indonesien	5.145	3.369	458	581	117	67	131	702	5.425
Ghana	3.103	1.544	1.034	496	602	259	49	60	4.044
Marokko	4.451	2.256	1.371	181	119	11	5	14	3.957
Sydafrika	3.171	1.349	641	924	177	49	37	35	3.212
Øvrige	22.712	10.469	7.539	4.990	1.713	526	512	712	26.461
I alt	**107.937**	**66.078**	**28.409**	**26.880**	**4.462**	**1.520**	**1.325**	**3.579**	**132.253**

* Øvrige rejseformål omfatter visumansøgninger mhp. transit, transit i lufthavn, rejser af lægelige årsager og andre, som falder uden for ovenstående rejseformål, herunder visumansøgninger vedr. sømænd.

Note: Nationaliteterne er udvalgt på baggrund af de største nationaliteter i 2024.

Tabel G.3: Visumafgørelser

Myndighed	Afgørelser	2020	2021	2022	2023	2024
Udenrigsministeriet (repræsentationerne) *	Tilladelser	25.744	19.632	52.793	74.844	94.621
	Afslag	2.395	3.409	9.969	17.575	26.547
Udlændingestyrelsen	Tilladelser	1.746	2.250	3.809	5.050	5.253
	Afslag	1.227	1.805	3.204	3.962	4.532
I alt		**31.112**	**27.096**	**69.775**	**101.431**	**130.953**

* Inklusiv afgørelser, som danske repræsentationer meddeler i repræsentation for andre lande, og eksklusiv afgørelser som andre lande træffer i repræsentation for Danmark.

Tabel G.4: Visumtilladelser - fordelt på rejseformål 2024

Nationalitet	2023 I alt	Turist	Forretning	Besøg	Kultur/ sport	Studier	Officielt besøg	Øvrige *	2024 I alt
Kina	14.801	13.128	7.282	2.928	730	223	332	139	24.762
Indien	18.623	10.104	7.569	4.656	281	195	191	277	23.273
Thailand	8.534	6.582	425	1.978	115	49	0	62	9.211
Tyrkiet	4.800	3.679	1.288	1.858	320	32	3	36	7.216
Filippinerne	6.031	2.570	968	1.732	15	9	1	1.254	6.549
Indonesien	4.730	3.119	535	430	117	63	127	695	5.086
Sydafrika	2.870	1.295	871	618	165	45	37	28	3.059
Vietnam	2.081	517	544	715	49	99	120	27	2.071
Iran	1.333	129	203	1.105	86	22	6	70	1.621
Ghana	1.368	213	335	439	233	223	47	34	1.524
Øvrige	14.723	5.307	3.761	4.257	939	366	357	515	15.502
I alt	**79.894**	**46.643**	**23.781**	**20.716**	**3.050**	**1.326**	**1.221**	**3.137**	**99.874**

* Øvrige rejseformål omfatter visumtilladelser mhp. transit, transit i lufthavn, rejser af lægelige årsager og andre, som falder uden for ovenstående rejseformål, herunder visumtilladelser til sømænd.

Note: Nationaliteterne er udvalgt på baggrund af de største nationaliteter i 2024.

Tabel G.5: Visumklagesager afgørelser

	2023			2024		
Myndighed	Omgørelse	Stadfæstelse	I alt	Omgørelse	Stadfæstelse	I alt
Udlændingestyrelsen *	19	963	982	17	658	675
Udlændingenævnet **	13	613	626	17	397	414
I alt	**32**	**1.576**	**1.608**	**34**	**1.055**	**1.089**

* Klager over repræsentationernes afgørelser om afslag på visum behandles af Udlændingestyrelsen. Omgørelsesprocenten i klagesager afgjort i Udlændingestyrelsen udgjorde 2% i 2023 og 3% i 2024.

** Klager over Udlændingestyrelsens afgørelser om afslag på visum behandles af Udlændingenævnet. Omgørelsesprocenten i disse sager udgjorde 2% i 2023 og 4% i 2024.

Figur G.1: Udstedte visa af Udenrigsministeriet (repræsentationerne) - fordelt på udvalgte repræsentationer og rejseformål 2024

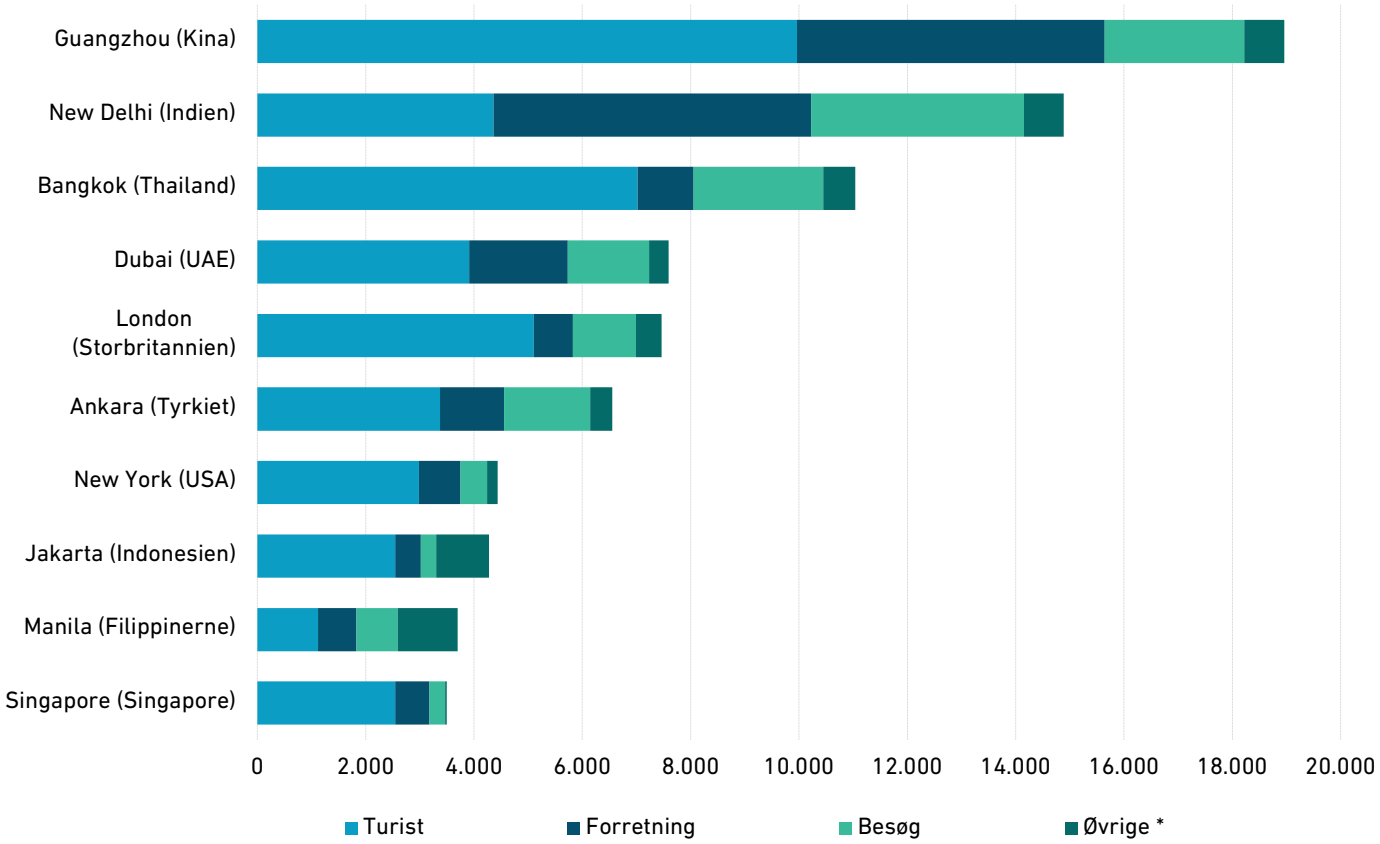

* Øvrige rejseformål omfatter visumtilladelser mhp. kultur/sport, studier, officielt besøg, transit, transit i lufthavn, rejser af lægelige årsager og andre, som falder uden for nævnte rejseformål, herunder visumtilladelser til sømænd.

Figur G.2: Visumafgørelser - fordelt på afgørelsestype 2024 *

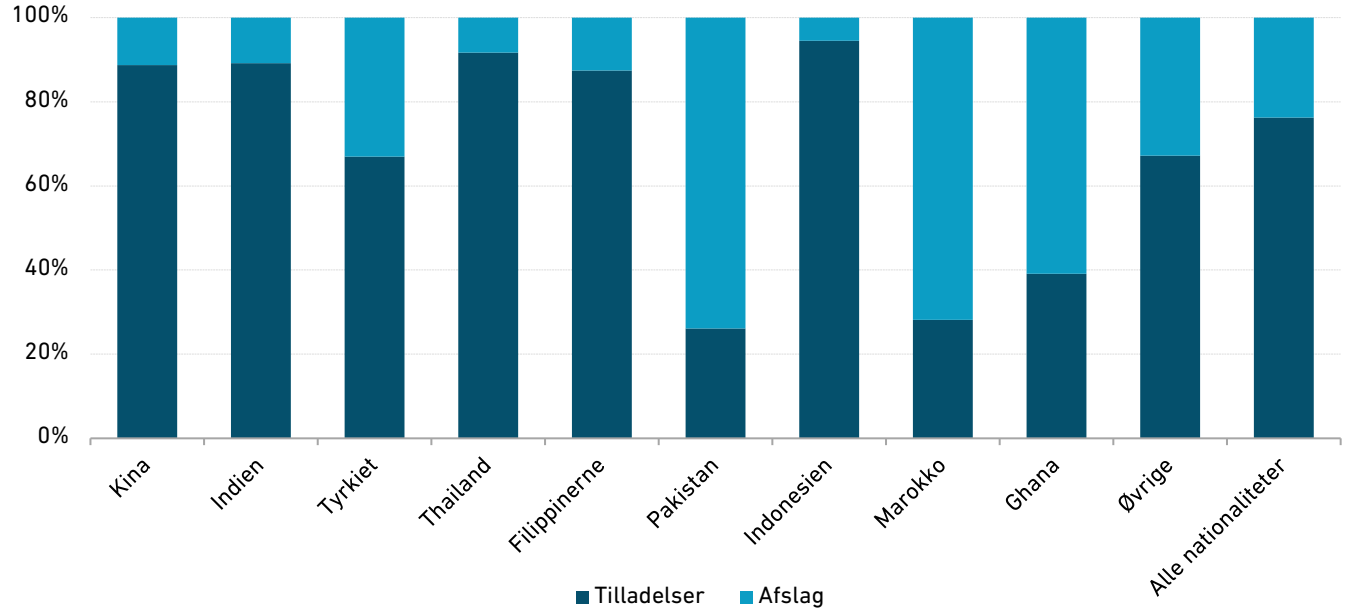

* Omfatter afgørelser i Udlændingestyrelsen og Udenrigsministeriet (repræsentationerne).
Afgørelserne for Udenrigsministeriets repræsentationer er inklusiv afgørelser, som danske repræsentationer meddeler i repræsentation for andre lande, og eksklusiv afgørelser som andre lande træffer i repræsentation for Danmark.

H) PERMANENT OPHOLD

Introduktion til permanent opholdstilladelse

Udlændinge med opholdstilladelse i Danmark kan, hvis de opfylder en række grundlæggende og supplerende betingelser, få permanent opholdstilladelse. Det er en grundlæggende betingelse for at få permanent opholdstilladelse i Danmark, at man skal have boet lovligt i Danmark i mindst 8 år, i visse tilfælde 4 år.

Nogle af betingelserne kan fraviges, hvis Danmarks internationale forpligtelser, herunder FN's konvention om rettigheder for personer med handicap, tilsiger det.

Der gælder særlige regler for følgende persongrupper:
- Unge mellem 18 og 19 år, som har haft uafbrudt skolegang eller fuldtidsbeskæftigelse siden afslutning af folkeskolen og frem til indgivelse af ansøgning eller det fyldte 18. år
- Udlændinge med et stærkt tilknytningsforhold til Danmark
- Udlændinge, som har nået folkepensionsalderen eller har fået tildelt førtidspension, seniorpension eller tidlig pension
- Visse udlændinge, der har været sendt på genopdragelsesrejse eller andet udlandsophold af negativ betydning for udlændingen.

Permanent ophold efter EU-reglerne

Udlændinge med registreringsbevis eller opholdskort efter betingelserne i EU-opholdsbekendtgørelsen har ret til permanent ophold efter EU-reglerne, når de har haft lovligt ophold i Danmark i mindst 5 på hinanden følgende år og i hele perioden har opfyldt betingelserne for et (eller flere) opholdsgrundlag efter EU-reglerne.

Se *nyidanmark.dk* for en nærmere introduktion til permanent ophold, herunder en beskrivelse af betingelserne for at få permanent opholdstilladelse.

Tabel H.1: Ansøgninger

Kategori	2020	2021	2022	2023	2024
Ansøgninger om permanent opholdstilladelse efter udlændingeloven * (A)	**5.863**	**6.533**	**7.905**	**8.769**	**9.883**
- heraf familiesammenføring mv.	3.401	3.604	4.096	4.207	4.515
- heraf asyl mv.	931	1.296	2.014	2.760	3.190
- heraf erhverv/studie mv.	1.531	1.633	1.795	1.802	2.178
Ansøgninger om permanent ophold efter EU-reglerne (B)	**6.941**	**7.508**	**7.482**	**7.356**	**7.759**
- heraf unionsborgere/EØS-borgere/ statsborgere i Schweiz samt familiemedlemmer	6.733	7.333	7.275	7.097	7.451
- heraf familiemedlemmer til danske statsborgere, jf. EU-opholdsbekendtgørelsens § 1, stk. 3	208	175	207	259	308
I alt (A+B)	**12.804**	**14.041**	**15.387**	**16.125**	**17.642**

* Omfatter udlændingeloven og anordningerne for Færøerne og Grønland.

Tabel H.2: Ansøgninger efter udlændingeloven *

Nationalitet	2020	2021	2022	2023	2024
Syrien	268	525	1.075	1.718	2.095
Ukraine	363	439	447	405	561
Tyrkiet	563	584	597	515	551
Iran	388	345	379	390	482
Afghanistan	292	395	443	398	455
Indien	265	310	446	414	451
Eritrea	23	28	95	357	421
Statsløse **	144	179	240	360	412
Filippinerne	237	293	310	299	329
Irak	243	255	313	301	321
Øvrige	3.077	3.180	3.560	3.612	3.805
I alt	**5.863**	**6.533**	**7.905**	**8.769**	**9.883**

* Omfatter udlændingeloven og anordningerne for Færøerne og Grønland.

** Inklusiv statsløse palæstinensere.

Note: Opgørelsen vedrører ansøgninger i Udlændingestyrelsen, herunder til ophold på Færøerne (for ansøgninger indgivet før 1. september 2024) og i Grønland samt i genoptagelses- og hjemvisningssager.

Tabel H.3: Ansøgninger efter EU-reglerne

Nationalitet	2020	2021	2022	2023	2024
Rumænien	1.223	1.541	1.595	1.435	1.354
Polen	955	1.237	1.218	1.168	1.122
Tyskland	396	545	556	482	568
Italien	297	345	356	411	501
Litauen	394	526	494	449	459
Bulgarien	456	483	457	454	430
Spanien	246	261	274	259	325
Ungarn	243	271	285	270	309
Nederlandene	134	144	188	184	227
Portugal	106	125	162	132	205
Øvrige	2.491	2.030	1.897	2.112	2.259
I alt	**6.941**	**7.508**	**7.482**	**7.356**	**7.759**

Note: Opgørelsen vedrører ansøgninger i Styrelsen for International Rekruttering og Integration, herunder i genoptagelses- og hjemvisningssager.

Tabel H.4: Afgørelser

Kategori	2023 Tilladelser	2023 Afslag	2023 I alt	2024 Tilladelser	2024 Afslag	2024 I alt
Afgørelser om permanent opholds-tilladelse efter udlændingeloven * (A)	**7.893**	**2.441**	**10.334**	**6.558**	**1.758**	**8.316**
- heraf familiesammenføring mv.	3.515	1.454	4.969	2.909	899	3.808
- heraf asyl mv.	2.242	799	3.041	1.906	706	2.612
- heraf erhverv/studie mv.	2.136	188	2.324	1.743	153	1.896
Afgørelser om permanent ophold efter EU-reglerne (B)	**6.709**	**390**	**7.099**	**6.721**	**286**	**7.007**
- heraf unionsborgere/EØS-borgere/ statsborgere i Schweiz samt familiemedlemmer	6.499	336	6.835	6.461	249	6.710
- heraf familiemedlemmer til danske statsborgere, jf. EU-opholdsbekendtgørelsens § 1, stk. 3	210	54	264	260	37	297
I alt (A+B)	**14.602**	**2.831**	**17.433**	**13.279**	**2.044**	**15.323**

* Omfatter udlændingeloven og anordningerne for Færøerne og Grønland.

Tabel H.5: Afgørelser efter udlændingeloven *

Nationalitet	2023 Tilladelser	2023 Afslag	2023 I alt	2024 Tilladelser	2024 Afslag	2024 I alt
Syrien	1.391	431	1.822	1.299	393	1.692
Ukraine	505	34	539	413	25	438
Tyrkiet	369	312	681	285	152	437
Iran	350	97	447	319	89	408
Indien	542	33	575	389	16	405
Afghanistan	349	140	489	293	90	383
Eritrea	222	69	291	267	97	364
Statsløse **	257	96	353	269	94	363
Thailand	253	137	390	219	69	288
Filippinerne	261	80	341	230	46	276
Øvrige	3.394	1.012	4.406	2.575	687	3.262
I alt	**7.893**	**2.441**	**10.334**	**6.558**	**1.758**	**8.316**

* Omfatter udlændingeloven og anordningerne for Færøerne og Grønland.

** Inklusiv statsløse palæstinensere.

Note: Opgørelsen omfatter afgørelser om permanent opholdstilladelse truffet af Udlændingestyrelsen, herunder til ophold på Færøerne (for ansøgninger indgivet før 1. september 2024) og i Grønland samt i genoptagelses- og hjemvisningssager.

Tabel H.6: Afgørelser efter EU-reglerne

Nationalitet	2023 Tilladelser	2023 Afslag	2023 I alt	2024 Tilladelser	2024 Afslag	2024 I alt
Rumænien	1.311	66	1.377	1.204	39	1.243
Polen	1.054	54	1.108	974	30	1.004
Tyskland	436	28	464	475	19	494
Italien	380	12	392	468	13	481
Litauen	422	22	444	416	11	427
Bulgarien	412	30	442	391	15	406
Spanien	244	11	255	284	9	293
Ungarn	261	6	267	282	4	286
Grækenland	129	6	135	182	6	188
Nederlandene	156	10	166	183	3	186
Øvrige	1.904	145	2.049	1.862	137	1.999
I alt	**6.709**	**390**	**7.099**	**6.721**	**286**	**7.007**

Note: Opgørelsen omfatter afgørelser om permanent ophold truffet af Styrelsen for International Rekruttering og Integration, herunder i genoptagelses- og hjemvisningssager.

Tabel H.7: Permanente opholdstilladelser, familiesammenføring mv. 2020 - 2024

Nationalitet	2020	2021	2022	2023	2024
Syrien	13	20	71	294	407
Tyrkiet	199	279	290	327	241
Thailand	127	184	239	245	215
Filippinerne	109	160	262	243	193
Afghanistan	61	91	144	151	134
Irak	93	110	146	176	124
Somalia	86	104	136	167	120
Kina	65	85	100	136	84
Tyskland	103	114	162	130	83
Statsløse *	10	17	29	43	81
Øvrige	818	1.060	1.362	1.603	1.227
I alt	**1.684**	**2.224**	**2.941**	**3.515**	**2.909**

* Inklusiv statsløse palæstinensere.

Tabel H.8: Permanente opholdstilladelser, asyl mv. 2020 - 2024

Nationalitet	2020	2021	2022	2023	2024
Syrien	59	170	468	1.096	891
Eritrea	6	10	18	219	265
Statsløse *	27	61	116	213	187
Afghanistan	55	97	184	197	157
Iran	55	68	111	145	134
Congo, DR	11	35	36	59	48
Somalia	10	12	40	53	42
Irak	23	23	37	53	35
Rusland	20	12	30	37	32
Myanmar	15	23	38	45	23
Øvrige	50	55	79	125	92
I alt	**331**	**566**	**1.157**	**2.242**	**1.906**

* Inklusiv statsløse palæstinensere.

Tabel H.9: Permanente opholdstilladelser, erhverv/studie mv. 2020 - 2024

Nationalitet	2020	2021	2022	2023	2024
Indien	202	257	321	501	357
Ukraine	225	277	366	404	345
Iran	178	174	129	143	140
Kina	127	119	164	197	138
Nepal	102	115	124	144	127
USA	44	40	49	79	72
Pakistan	105	109	97	114	61
Rusland	42	52	56	57	45
Tyrkiet	19	8	32	41	43
Filippinerne	17	18	14	18	37
Øvrige	228	279	312	438	378
I alt	**1.289**	**1.448**	**1.664**	**2.136**	**1.743**

Note: Opgørelserne i tabellerne ovenfor omfatter afgørelser om permanent opholdstilladelse truffet af Udlændingestyrelsen, herunder til ophold på Færøerne (for ansøgninger indgivet før 1. september 2024) og i Grønland samt i genoptagelses- og hjemvisningssager. Nationaliteterne er udvalgt på baggrund af de største nationaliteter i 2024.

BILAG

Bilag 1: Antal opholdstilladelser mv. på hovedsagsområderne 2024

	A) Asyl mv.	B) Familiesammenføring mv.			C) Fordrevne fra Ukraine (særlov)	D) Erhverv		
Nationalitet	**I alt A ***	Familiesam-menføring	Øvrige opholds-sager **	**I alt B**	**I alt C *****	- heraf beløbs-ordningen	- heraf fast track-ordningen	**I alt D**
Ukraine		224	12	236	9.578	74	151	1.410
Rumænien		1		1	1			185
Tyskland		5	203	208				58
USA		140	70	210	1	167	503	1.277
Indien		92	8	100		341	1.926	4.100
Polen		1	4	5	1		1	217
Nepal		84	13	97		16	39	367
Italien		2		2			1	29
Iran	71	66	13	79		57	194	890
Kina	1	106	18	124		78	488	1.767
Bangladesh	1	23	4	27		10	33	174
Storbritannien		134	48	182		203	1.277	2.184
Spanien		1		1			1	31
Filippinerne		193	39	232		22	310	1.245
Frankrig		2		2				24
Bulgarien			1	1				18
Portugal							1	15
Vietnam		38	7	45		9	381	906
Pakistan		89	28	117		27	102	360
Tyrkiet	34	127	40	167	1	84	324	963
Litauen								74
Nederlandene								10
Ungarn							1	8
Brasilien		63	8	71		61	361	757
Canada		38	18	56		39	128	570
Australien		24	25	49		31	119	275
Japan		25	8	33		23	55	234
Grækenland								7
Sri Lanka	2	19	7	26		11	17	168
Irland							2	13
Øvrige	750	1.574	406	1.980	41	289	1.340	4.088
I alt 2024	**859**	**3.071**	**980**	**4.051**	**9.623**	**1.542**	**7.755**	**22.424**
I alt 2023	1.343	3.035	1.231	4.266	8.383	1.672	8.014	21.577

Note: Tallene omfatter tilladelser mv. meddelt på baggrund af førstegangsansøgninger og vedrører alle myndigheder. Oversigten viser de største nationaliteter på hovedsagsområderne under ét.

* Omfatter alle kategorier på asylområdet mv.

** Omfatter alle øvrige kategorier på familiesammenføringsområdet mv.: adoption mv., andre familiemedlemmer end ægtefæller/faste samlevere og mindreårige børn, dansk mindretal, tidligere dansk statsborgerskab, dansk afstamning og øvrige opholdssager.

*** Omfatter lov nr. 324 af 16. marts 2022 om midlertidig opholdstilladelse til personer, der er fordrevet fra Ukraine, og anordning nr. 433 af 8. april 2022 om ikrafttræden for Færøerne af lov om midlertidig opholdstilladelse til personer, der er fordrevet fra Ukraine.

E) Studie mv.			F) EU/EØS/Schweiz mv.				
- heraf uddannelse (inkl. Ph.d.)	- heraf praktikanter	I alt E	- heraf lønarbejde (EU/EØS/ Schweiz)	- heraf uddannelse (EU/EØS/ Schweiz)	I alt F ****	I alt A+B+ C+D+E+F	Nationalitet
59	3	68	4		79	**11.371**	Ukraine
			4.844	245	6.119	**6.306**	Rumænien
		11	1.157	1.815	5.240	**5.517**	Tyskland
3.732	84	3.939	1		76	**5.503**	USA
480	204	881	15		82	**5.163**	Indien
1		3	3.209	473	4.540	**4.766**	Polen
1.593	87	3.513			261	**4.238**	Nepal
		2	2.120	1.078	4.147	**4.180**	Italien
140	15	2.199			9	**3.248**	Iran
1.168	60	1.275			19	**3.186**	Kina
1.554	67	2.787			50	**3.039**	Bangladesh
244	25	276			131	**2.773**	Storbritannien
1		2	1.040	905	2.641	**2.675**	Spanien
25	79	607			35	**2.119**	Filippinerne
		4	665	550	1.948	**1.978**	Frankrig
			1.213	93	1.702	**1.721**	Bulgarien
		1	791	376	1.697	**1.713**	Portugal
62	628	694			14	**1.659**	Vietnam
137	6	1.033			77	**1.587**	Pakistan
154	41	276	4		99	**1.540**	Tyrkiet
			979	119	1.286	**1.360**	Litauen
		3	309	400	1.269	**1.282**	Nederlandene
			446	404	1.155	**1.163**	Ungarn
117	54	204			63	**1.095**	Brasilien
368	14	451			18	**1.095**	Canada
478	8	677			24	**1.025**	Australien
451	6	637			12	**916**	Japan
			369	330	904	**911**	Grækenland
22	2	659			3	**858**	Sri Lanka
1		1	514	140	831	**845**	Irland
1.582	1.071	3.431	1.578	1.442	4.689	**14.979**	Øvrige
12.369	**2.454**	**23.634**	**19.258**	**8.370**	**39.220**	**99.811**	**I alt 2024**
10.908	2.111	19.356	21.620	7.726	42.029	96.954	I alt 2023

**** Omfatter EU/EØS/Schweiz samt Brexit.

Bilag 2: Antal ansøgninger om asyl i Danmark 2024 (bruttoansøgertallet)

Nationalitet	Jan.	Feb.	Mar.	Apr.	Maj	Jun.	Jul.	Aug.	Sep.	Okt.	Nov.	Dec.	I alt 2024	I alt 2023
Syrien	54	33	26	23	31	34	34	46	65	29	49	28	**452**	483
Tyrkiet	50	12	9	14	14	20	16	8	24	35	34	31	**267**	59
Eritrea	12	20	18	21	27	14	25	15	23	24	18	13	**230**	202
Afghanistan	7	15	11	22	15	14	14	9	15	27	24	13	**186**	443
Statsløse *	6	11	9	5	6	4	6	8	14	24	16	16	**125**	89
Ukraine	4	6	7	1	6	18	11	4	3	22	15	5	**102**	103
Iran	3	6	2	11	16	4	10	9	4	5	15	7	**92**	128
Marokko	11	3	7	17	7	4	3	7	9	6	1	6	**81**	68
Rusland	7	4	12	11	4	4	5	4	1	3	7	0	**62**	141
Irak	2	3	2	3	3	11	3	0	5	8	10	0	**50**	60
Georgien	1	6	1	2	4	2	3	5	7	10	1	3	**45**	64
Algeriet	3	3	3	2	5	3	1	7	3	4	6	1	**41**	35
Somalia	1	6	3	1	2	2	6	3	7	3	3	4	**41**	43
Colombia	14	7	5	0	2	0	1	0	4	3	3	0	**39**	21
Uganda	3	1	2	6	5	2	3	1	2	2	7	0	**34**	13
Nigeria	4	3	1	7	1	4	0	2	3	3	0	2	**30**	22
Pakistan	3	3	1	2	1	1	6	2	1	6	2	1	**29**	27
Tunesien	4	1	1	3	2	2	2	3	3	2	4	1	**28**	52
Belarus	3	0	6	3	0	1	1	1	0	2	3	7	**27**	25
Ghana	1	2	2	2	0	1	1	3	5	2	1	0	**20**	17
Libyen	3	2	0	0	1	3	0	0	4	4	2	1	**20**	9
Libanon	2	1	0	1	0	2	1	2	1	4	4	0	**18**	8
Kina	1	0	1	2	1	1	2	2	3	0	2	1	**16**	11
Armenien	0	1	0	2	2	1	2	2	1	0	1	1	**13**	8
Etiopien	3	0	3	1	0	4	0	1	0	0	1	0	**13**	21
Myanmar	3	0	2	0	5	0	0	0	0	2	0	0	**12**	15
Serbien	3	1	1	1	0	1	0	1	1	0	2	0	**11**	17
Kenya	1	4	0	0	0	0	1	1	1	1	1	0	**10**	8
Cameroun	2	1	3	0	0	1	0	0	1	0	1	0	**9**	6
Congo, DR	0	0	0	0	0	0	0	1	0	0	0	0	**1**	5
Øvrige	22	9	20	22	8	21	34	15	14	24	21	19	**229**	276
I alt 2024	**233**	**164**	**158**	**185**	**168**	**179**	**191**	**162**	**224**	**255**	**254**	**160**	**2.333**	
I alt 2023	221	254	195	200	183	202	191	253	192	225	206	157		2.479

* Inklusiv statsløse palæstinensere.

Note: Bruttoansøgertallet angiver samtlige ansøgninger om asyl i Danmark - uanset om en ansøger får asylsagen realitetsbehandlet i Danmark eller ej, dvs. inkl. personer, der udsendes til et sikkert tredjeland, overføres/tilbageføres til et andet EU-land efter Dublin-forordningen eller frafalder/forsvinder i den indledende asylfase.

Bilag 3: Antal asylafgørelser 2024

	Udlændingestyrelsen (1. instans)						Flygtningenævnet (2. instans)				
	Tilladelser			Afslag			Tilladelser				
Nationalitet	K-status	B-status	Midl. status	Normal-procedure	ÅG/ÅGH	**I alt**	K-status	B-status	Midl. status	Stadfæs-telser af afslag	**I alt**
Syrien	146	8	152	27		**333**	1	1	1	11	**14**
Iran	26	6		73		**105**	39			18	**57**
Afghanistan	101			23		**124**	24	2		8	**34**
Eritrea	123	6		7		**136**	1			4	**5**
Statsløse *	39		3	21		**63**	9		1	5	**15**
Tyrkiet	34			18	3	**55**				9	**9**
Irak	3	5		16		**24**	1	6		12	**19**
Georgien				19	15	**34**				8	**8**
Rusland	8			26		**34**				4	**4**
Colombia				23		**23**		3		10	**13**
Somalia	11	1		13		**25**	3	1		7	**11**
Uganda	3			16	1	**20**	3			4	**7**
Armenien				15	4	**19**				6	**6**
Nigeria	1			10	2	**13**		1		11	**12**
Etiopien	3			15		**18**				6	**6**
Ukraine				20		**20**				2	**2**
Kina	1			10		**11**				7	**7**
Marokko	1			2	8	**11**				4	**4**
Kenya				9		**9**				5	**5**
Cameroun				6		**6**				6	**6**
Ghana				7		**7**				3	**3**
Serbien					10	**10**					**0**
Congo, DR	1		1	6		**8**		1			**1**
Belarus				5		**5**	1			2	**3**
Libanon				7	1	**8**					**0**
Pakistan				7		**7**				1	**1**
Myanmar	6					**6**					**0**
Tunesien	2			1		**3**				3	**3**
Algeriet				1	1	**2**				1	**1**
Libyen						**0**					**0**
Øvrige	6	1		65	47	**119**	3			31	**34**
I alt 2024	**515**	**27**	**156**	**468**	**92**	**1.258**	**85**	**15**	**2**	**188**	**290**
I alt 2023	1.036	19	106	309	143	1.613	141	3	0	162	306

* Inklusiv statsløse palæstinensere.

Note: Der er ikke en direkte sammenhæng mellem antallet af asylansøgninger i 2024 og antallet af afgørelser i 2024, idet samtlige asylansøgere, der har søgt om asyl i 2024, ikke nødvendigvis får deres ansøgning afgjort i 2024. I relation til Udlændingestyrelsens afslagstal gælder endvidere som udgangspunkt, at en person, der får afslag på asyl med klageadgang til Flygtningenævnet, vil tælle med i opgørelsen over såvel afslag i Udlændingestyrelsen som tilladelse (dvs. omgørelse af Udlændingestyrelsens afslag) eller afslag i nævnet - eventuelt med en tidsforskydning i kalenderåret på afgørelserne.

Vetoprocenten i åbenbart grundløs-sager (ÅG/ÅGH), dvs. de tilfælde, hvor Dansk Flygtningehjælp ikke er enig med Udlændingestyrelsen i, at asylsagen er åbenbart grundløs, udgjorde 8% i 2024.

Bilag 4: Antal visiteringer af flygtninge fordelt på regioner og kommuner 2020 - 2024

	2020	2021	2022	2023	2024
Visiteringer i alt	**489**	**820**	**1.112**	**651**	**624**
Region Hovedstaden					
Kommune	**2020**	**2021**	**2022**	**2023**	**2024**
Københavns Kommune	40	24	73	47	**44**
Frederiksberg Kommune	17	6	18	10	**14**
Gentofte Kommune	12	11	18	11	**10**
Hillerød Kommune	3	1	11	3	**10**
Rudersdal Kommune	0	2	15	9	**10**
Egedal Kommune	0	1	9	11	**9**
Helsingør Kommune	4	1	11	8	**9**
Gribskov Kommune	10	8	10	4	**8**
Tårnby Kommune	1	3	6	7	**6**
Fredensborg Kommune	3	0	11	2	**5**
Lyngby-Taarbæk Kommune	2	8	12	4	**5**
Allerød Kommune	5	8	6	3	**4**
Ballerup Kommune	0	1	4	4	**4**
Brøndby Kommune	0	0	0	0	**4**
Furesø Kommune	5	6	9	6	**3**
Øvrige kommuner	12	52	75	25	**17**
I alt	**114**	**132**	**288**	**154**	**162**
Region Sjælland					
Kommune	**2020**	**2021**	**2022**	**2023**	**2024**
Roskilde Kommune	12	13	23	7	**12**
Guldborgsund Kommune	3	13	12	9	**9**
Kalundborg Kommune	10	20	13	9	**8**
Greve Kommune	0	1	12	5	**7**
Ringsted Kommune	2	2	7	10	**7**
Køge Kommune	2	9	9	5	**6**
Lejre Kommune	6	11	8	10	**6**
Slagelse Kommune	5	4	9	9	**6**
Faxe Kommune	5	14	10	5	**5**
Holbæk Kommune	5	15	15	2	**5**
Næstved Kommune	7	4	11	8	**5**
Odsherred Kommune	5	2	11	3	**5**
Solrød Kommune	5	3	5	4	**4**
Stevns Kommune	1	10	5	6	**4**
Lolland Kommune	4	16	6	6	**3**
Øvrige kommuner	13	23	21	5	**6**
I alt	**85**	**160**	**177**	**103**	**98**

Note: Der er ikke en direkte sammenhæng mellem antallet af personer, der har fået asyltilladelse i 2024, og antallet af visiteringer i 2024, idet samtlige personer, som meddeles asyltilladelse, ikke nødvendigvis bliver visiteret i 2024. Nogle af disse personer har fx en familiesammenføringstilladelse i forvejen og skal derfor ikke visiteres. Kommunerne i bilaget er udvalgt på baggrund af, hvilke kommuner der havde det største antal visiteringer i 2024.

Bilag 4 fortsat: Antal visiteringer af flygtninge fordelt på regioner og kommuner 2020 - 2024

Region Syddanmark

Kommune	2020	2021	2022	2023	2024
Odense Kommune	5	7	24	17	**20**
Esbjerg Kommune	13	17	21	13	**16**
Faaborg-Midtfyn Kommune	6	18	14	8	**11**
Fredericia Kommune	3	5	8	1	**10**
Kolding Kommune	4	9	16	9	**10**
Assens Kommune	5	19	12	3	**9**
Aabenraa Kommune	6	16	11	7	**9**
Vejen Kommune	6	8	11	8	**8**
Vejle Kommune	17	13	24	20	**8**
Middelfart Kommune	5	7	8	5	**6**
Sønderborg Kommune	3	15	20	8	**6**
Varde Kommune	14	14	13	13	**6**
Nordfyns Kommune	8	9	6	6	**5**
Svendborg Kommune	13	10	14	8	**5**
Billund Kommune	4	4	6	5	**4**
Øvrige kommuner	25	30	28	15	**11**
I alt	**137**	**201**	**236**	**146**	**144**

Region Midtjylland

Kommune	2020	2021	2022	2023	2024
Aarhus Kommune	18	8	41	32	**29**
Randers Kommune	13	10	22	15	**15**
Silkeborg Kommune	11	29	24	7	**15**
Skanderborg Kommune	8	28	15	11	**12**
Ringkøbing-Skjern Kommune	15	17	13	13	**10**
Syddjurs Kommune	5	17	10	10	**9**
Herning Kommune	12	16	19	11	**8**
Skive Kommune	4	4	10	3	**8**
Horsens Kommune	9	18	16	6	**7**
Viborg Kommune	5	29	27	9	**7**
Favrskov Kommune	6	18	13	12	**6**
Hedensted Kommune	5	12	13	6	**6**
Norddjurs Kommune	6	11	8	7	**6**
Holstebro Kommune	7	9	16	6	**4**
Ikast-Brande Kommune	3	3	8	7	**3**
Øvrige kommuner	4	4	15	12	**3**
I alt	**131**	**233**	**270**	**167**	**148**

Note: Der er ikke en direkte sammenhæng mellem antallet af personer, der har fået asyltilladelse i 2024, og antallet af visiteringer i 2024, idet samtlige personer, som meddeles asyltilladelse, ikke nødvendigvis bliver visiteret i 2024. Nogle af disse personer har fx en familiesammenføringstilladelse i forvejen og skal derfor ikke visiteres. Kommunerne i bilaget er udvalgt på baggrund af, hvilke kommuner der havde det største antal visiteringer i 2024.

Bilag 4 fortsat: Antal visiteringer af flygtninge fordelt på regioner og kommuner 2020 - 2024

Region Nordjylland					
Kommune	**2020**	**2021**	**2022**	**2023**	**2024**
Aalborg Kommune	6	20	51	24	**21**
Hjørring Kommune	1	6	16	16	**11**
Vesthimmerlands Kommune	3	11	9	8	**8**
Brønderslev Kommune	3	14	9	7	**7**
Jammerbugt Kommune	1	5	11	9	**7**
Mariagerfjord Kommune	2	10	10	7	**6**
Morsø Kommune	2	6	2	0	**5**
Thisted Kommune	2	16	8	5	**5**
Frederikshavn Kommune	1	3	16	3	**2**
Læsø Kommune	0	0	0	0	**0**
Rebild Kommune	1	3	9	2	**0**
I alt	**22**	**94**	**141**	**81**	**72**

Note: Der er ikke en direkte sammenhæng mellem antallet af personer, der har fået asyltilladelse i 2024, og antallet af visiteringer i 2024, idet samtlige personer, som meddeles asyltilladelse, ikke nødvendigvis bliver visiteret i 2024. Nogle af disse personer har fx en familiesammenføringstilladelse i forvejen og skal derfor ikke visiteres. Kommunerne i bilaget er udvalgt på baggrund af, hvilke kommuner der havde det største antal visiteringer i 2024.

Bilag 5: Antal opholdstilladelser i asylsager mv. 2020 - 2024

Kategori	2020	2021	2022	2023	2024
Flygtningestatus (A)	**577**	**1.097**	**795**	**1.306**	**841**
Konventionsstatus	325	466	509	1.177	600
Beskyttelsesstatus	101	283	71	22	42
Midlertidig beskyttelsesstatus	120	151	50	106	158
Kvoteflygtninge	31	197	165	1	41
Andet grundlag (B)	**24**	**265**	**608**	**37**	**18**
Tilladelse efter særloven (Afghanistan) *		256	593	5	0
Humanitær opholdstilladelse	15	6	2	5	4
Andre grunde **	9	3	13	27	14
- heraf udsendelseshindrede	*7*	*1*	*1*	*7*	*3*
I alt (A+B)	**601**	**1.362**	**1.403**	**1.343**	**859**

* Midlertidig opholdstilladelse til personer, der i Afghanistan har bistået danske myndigheder m.v., i medfør af lov nr. 2055 af 16. november 2021 (særloven).

** Andre grunde omfatter bl.a. særlige opholdstilladelser til uledsagede mindreårige asylansøgere og opholdstilladelse til afviste asylansøgere på grund af udsendelseshindringer eller hvis ganske særlige grunde taler for det, herunder hensyn til familiens enhed og barnets tarv.

Note: Denne tabel vedrører alle instanser.

Bilag 6: Antal opholdstilladelser i asylsager mv. 2020 - 2024

Nationalitet	2020	2021	2022	2023	2024
Syrien	244	288	195	267	**309**
Afghanistan	23	276	766	667	**130**
Eritrea	93	424	134	160	**130**
Iran	66	49	46	111	**71**
Statsløse *	61	40	20	51	**52**
Congo, DR	2	185	169	7	**44**
Tyrkiet	4	8	13	7	**34**
Somalia	40	45	15	18	**16**
Irak	15	8	12	2	**15**
Rusland	6	0	6	16	**8**
Myanmar	6	0	2	4	**6**
Uganda	0	2	1	4	**6**
Armenien	7	0	0	5	**5**
Kosovo	0	1	0	0	**5**
Colombia	0	1	0	0	**3**
Øvrige	34	35	24	24	**25**
I alt	**601**	**1.362**	**1.403**	**1.343**	**859**

* Inklusiv statsløse palæstinensere.

Note: Nationaliteterne er udvalgt på baggrund af de største nationaliteter i 2024.

Bilag 7: Anerkendelsesprocenten i asylsager i Udlændingestyrelsen 2020 - 2024

Nationalitet	2020	2021	2022	2023	2024
Afghanistan	15%	3%	92%	96%	**81%**
Eritrea	98%	96%	99%	96%	**95%**
Georgien	0%	0%	0%	0%	**0%**
Irak	26%	5%	35%	3%	**33%**
Iran	24%	18%	63%	68%	**30%**
Rusland	25%	0%	67%	59%	**24%**
Somalia	23%	58%	15%	32%	**48%**
Statsløse *	43%	55%	61%	69%	**67%**
Syrien	88%	83%	91%	92%	**92%**
Tyrkiet	0%	10%	38%	37%	**62%**
Øvrige	5%	3%	5%	4%	**8%**
Alle nationaliteter	**44%**	**55%**	**59%**	**72%**	**55%**

* Inklusiv statsløse palæstinensere.

Note: Der henvises til side 14 for en definition af anerkendelsesprocenten. Nationaliteterne er valgt ud fra, hvilke nationaliteter der har flest antal tilladelser og afslag efter udlændingelovens § 7 i asylsager i Udlændingestyrelsen.

Bilag 8: Antal afgørelser til statsløse* i asylsager mv. 2020 - 2024

Afgørelser	2020	2021	2022	2023	2024
Tilladelser	**61**	**40**	**20**	**51**	**52**
Konventionsstatus	54	36	20	49	48
Beskyttelsesstatus	1	0	0	0	0
Midlertidig beskyttelsesstatus	2	3	0	2	4
Kvoteflygtninge	0	0	0	0	0
Andre grunde **	4	1	0	0	0
Afslag	**173**	**97**	**37**	**50**	**33**

* Inklusiv statsløse palæstinensere.

** Andre grunde omfatter humanitære opholdstilladelser, særlige opholdstilladelser til uledsagede mindreårige asylansøgere og opholdstilladelse til afviste asylansøgere på grund af udsendelseshindringer eller hvis ganske særlige grunde taler for det, herunder hensyn til familiens enhed og barnets tarv.

Note: Denne tabel vedrører alle instanser.

Statsløse

FN's konvention af 28. september 1954 om statsløse personers retsstilling, som Danmark har ratificeret, indeholder i art. 1, stk. 1, følgende definition af udtrykket *statsløs person*: "For denne konventions vedkommende betyder udtrykket »statsløs person« en person, som ingen stat i medfør af sin lovgivning anser som sin statsborger."

Konventionens formål er at ordne og forbedre retsstillingen for de personer, der ufrivilligt er kommet i den situation, at ingen stat anerkender dem som statsborgere. Konventionen har ikke til hensigt at give visse personer mulighed for selv at vælge, om de ønsker at være statsborger i en bestemt stat.

Personer, der søger asyl i Danmark, registreres ved deres ankomst i udlændingemyndighedernes registre. Udlændingestyrelsen søger i forbindelse med den første samtale at få klarlagt asylansøgerens identitet og nationalitet (statsborgerskab), herunder om asylansøgeren er statsløs. Det sker på baggrund af asylansøgerens forklaring og eventuelle dokumenter mv. Herudover inddrager styrelsen oplysninger om forholdene i landet, hvor ansøgeren kommer fra. Udlændingestyrelsen vurderer efterfølgende under asylsagen, om der er grundlag for at ændre registreringen.

Hvis en flygtning i Danmark mener, at vedkommende er registreret med forkerte data, fx i relation til fødedato eller nationalitet (statsborgerskab) i udlændingemyndighedernes registre, kan pågældende til enhver tid henvende sig til Udlændingestyrelsen og anmode om at blive omregistreret. Udlændingestyrelsen træffer herefter afgørelse om, hvorvidt der er grundlag for at ændre den hidtidige registrering. Afgørelsen kan påklages til Flygtningenævnet.

Yderligere oplysninger om statsløse findes på *nyidanmark.dk*.

Bilag 9: Antal ansøgninger om familiesammenføring i Danmark 2024

Nationalitet	Jan.	Feb.	Mar.	Apr.	Maj	Jun.	Jul.	Aug.	Sep.	Okt.	Nov.	Dec.	I alt 2024	I alt 2023
Syrien	39	59	59	72	54	43	59	57	36	60	46	38	**622**	454
Tyrkiet	30	25	32	26	37	34	22	20	25	29	21	21	**322**	309
Ukraine	24	27	40	24	22	30	16	26	22	24	22	21	**298**	200
Thailand	23	15	14	16	18	16	26	20	16	22	21	15	**222**	247
Eritrea	21	18	14	21	17	18	14	27	18	17	16	18	**219**	251
Afghanistan	8	40	11	23	15	12	9	17	11	13	34	20	**213**	174
Filippinerne	12	19	20	18	18	10	19	23	17	17	11	20	**204**	261
USA	14	11	16	13	14	8	18	17	21	18	27	19	**196**	180
Pakistan	8	10	7	11	12	17	16	10	12	14	29	13	**159**	198
Storbritannien	16	13	7	10	18	9	14	11	18	9	17	13	**155**	145
Kina	9	11	13	14	15	11	10	17	9	21	5	6	**141**	149
Nepal	7	14	12	16	9	8	11	7	13	11	12	12	**132**	133
Indien	12	12	11	11	9	18	13	9	10	6	11	7	**129**	115
Iran	11	11	9	5	9	12	4	4	16	9	11	9	**110**	136
Irak	8	11	8	9	11	10	10	9	5	7	15	6	**109**	113
Statsløse *	11	15	5	10	6	6	3	7	4	9	5	12	**93**	65
Vietnam	5	1	8	11	1	7	10	4	9	10	5	7	**78**	70
Brasilien	6	6	5	1	5	3	8	7	4	10	4	14	**73**	80
Marokko	8	3	4	7	12	5	6	2	8	8	6	2	**71**	55
Serbien	4	7	7	8	6	0	1	7	3	2	8	8	**61**	44
Nordmakedonien	2	9	8	4	7	3	3	6	4	6	6	1	**59**	48
Australien	3	3	5	3	3	4	7	2	11	3	3	7	**54**	33
Nigeria	6	4	2	3	1	9	7	6	5	1	5	4	**53**	43
Somalia	3	14	0	8	4	3	1	6	5	4	3	1	**52**	41
Kosovo	1	1	10	6	6	1	2	3	4	5	10	0	**49**	67
Rusland	6	1	2	7	6	4	1	4	7	4	2	5	**49**	67
Kenya	2	5	3	9	6	3	0	3	4	3	1	6	**45**	45
Canada	3	2	2	3	7	6	5	2	8	2	2	2	**44**	37
Bangladesh	4	4	5	2	7	1	3	4	3	3	1	5	**42**	46
Sri Lanka	7	2	1	2	6	0	1	3	6	4	3	5	**40**	56
Øvrige	71	64	79	65	71	58	58	65	55	64	69	71	**790**	813
I alt 2024	**384**	**437**	**419**	**438**	**432**	**369**	**377**	**405**	**389**	**415**	**431**	**388**	**4.884**	
I alt 2023	499	360	418	309	390	371	417	351	415	398	394	353		4.675

* Inklusiv statsløse palæstinensere.

Note: Tallene vedrører ansøgninger i Udlændingestyrelsen og i Styrelsen for International Rekruttering og Integration. Opgørelsen omfatter førstegangsansøgninger vedr. ægtefæller/faste samlevere og mindreårige børn, herunder til ophold på Færøerne (for ansøgninger indgivet før 1. september 2024) og i Grønland samt i genoptagelses- og hjemvisningssager. Andre familiemedlemmer end ægtefæller/faste samlevere og mindreårige børn, adoption, personer med tidligere dansk statsborgerskab mv. indgår ikke i opgørelsen. Tallene kan omfatte flere ansøgninger for samme person.

Bilag 10: Antal afgørelser om familiesammenføring og øvrige opholdssager 2024

Kategori	Tilladelser	Afslag
Ægteskab eller fast samlivsforhold	**1.688**	**808**
- heraf til herboende flygtning	478	271
- heraf til herboende indvandrer	214	259
- heraf til herboende dansk/nordisk statsborger	996	278
Familiesammenføring efter EU-reglerne	**441**	**100**
- heraf ægteskab/fast samlivsforhold	419	87
- heraf børn	17	4
- heraf forældre/anden familie	5	9
Mindreårige børn	**941**	**283**
- heraf børn til herboende flygtning	284	129
- heraf børn til andre	657	154
Forældre *	**1**	**3**
- heraf til herboende indvandrer	0	3
- heraf til herboende dansk statsborger	1	0
I alt (familiesammenføring)	**3.071**	**1.194**
I alt (øvrige opholdssager) **	**980**	**556**

* Opgørelsen omfatter kun tilladelser og afslag til familiesammenføring på Færøerne og i Grønland. Afgørelser vedrørende andre familiemedlemmer (anden familie), herunder fx forældre til uledsagede mindreårige børn i Danmark, fremgår under 'Øvrige opholdssager'.

** Øvrige opholdssager omfatter bl.a. tilladelser med henblik på adoption mv. (4 tilladelser i 2024), andre familiemedlemmer end mindreårige børn og ægtefæller/faste samlevere (669 tilladelser i 2024), dansk mindretal (210 tilladelser i 2024), tidligere dansk statsborgerskab (21 tilladelser i 2024), dansk afstamning (16 tilladelser i 2024) samt øvrige opholdssager (60 tilladelser i 2024).

Bilag 11: Antal opholdstilladelser i familiesammenføringssager 2020 - 2024

Kategori	2020	2021	2022	2023	2024
Ægteskab eller fast samlivsforhold (A)	**2.592**	**2.108**	**1.405**	**1.667**	**1.688**
- heraf til herboende flygtning	480	355	276	407	478
- heraf til herboende indvandrer	302	225	107	209	214
- heraf til herboende dansk/nordisk statsborger	1.810	1.528	1.022	1.051	996
Familiesammenføring efter EU-reglerne (B)	**296**	**581**	**676**	**541**	**441**
- heraf ægteskab/fast samlivsforhold (b)	270	545	607	509	419
- heraf børn	23	31	56	25	17
- heraf forældre/anden familie	3	5	13	7	5
Ægteskab eller fast samlivsforhold (A+b)	**2.862**	**2.653**	**2.012**	**2.176**	**2.107**
Mindreårige børn (C)	**1.123**	**732**	**603**	**825**	**941**
- heraf børn til herboende flygtning	430	226	156	184	284
- heraf børn til andre	693	506	447	641	657
Forældre (D) *	**1**	**1**	**1**	**2**	**1**
- heraf til herboende dansk statsborger	1	1	1	2	1
I alt (A+B+C+D)	**4.012**	**3.422**	**2.685**	**3.035**	**3.071**

* Adgangen for forældre over 60 år til at få familiesammenføring med herboende børn i Danmark blev afskaffet i 2002, men eksisterer stadig for børn, der bor på Færøerne og i Grønland. Derfor omfatter opgørelsen kun tilladelser til familiesammenføring på Færøerne og i Grønland. Afgørelser vedrørende andre familiemedlemmer (anden familie), herunder fx forældre til uledsagede mindreårige børn i Danmark, fremgår under 'Øvrige opholdssager'.

Note: Opgørelsen omfatter mindreårige børn og ægtefæller/faste samlevere og ikke andre familiemedlemmer, adoption eller personer med tidligere dansk statsborgskab, jf. oversigten over statistikføringen på familiesammenføringsområdet mv.

Bilag 12: Antal tilladelser i familiesammenføringssager 2020 - 2024

Nationalitet	2020	2021	2022	2023	2024
Syrien	282	246	175	217	**359**
Ukraine	138	157	130	192	**224**
Filippinerne	336	219	206	204	**193**
Thailand	298	251	181	192	**160**
Eritrea	256	121	78	143	**150**
USA	219	272	143	131	**140**
Storbritannien	15	76	110	101	**134**
Tyrkiet	238	188	145	152	**127**
Kina	121	103	76	136	**106**
Afghanistan	106	83	77	88	**100**
Indien	131	112	101	98	**92**
Pakistan	145	156	80	121	**89**
Nepal	69	83	79	98	**84**
Iran	134	97	80	86	**66**
Brasilien	111	87	51	54	**63**
Øvrige	1.413	1.171	973	1.022	**984**
I alt	**4.012**	**3.422**	**2.685**	**3.035**	**3.071**

Note: Tallene vedrører tilladelser i Udlændingestyrelsen og i Styrelsen for International Rekruttering og Integration. Opgørelsen omfatter tilladelser på baggrund af førstegangsansøgninger til mindreårige børn og ægtefæller/faste samlevere, herunder til ophold på Færøerne (for ansøgninger indgivet før 1. september 2024) og i Grønland samt i genoptagelses- og hjemvisningssager. Tallene kan omfatte flere afgørelser for samme person. Nationaliteterne er udvalgt på baggrund af de største nationaliteter i 2024.

Bilag 13: Antal tilladelser til ægtefæller/faste samlevere 2020 - 2024

Nationalitet	2020	2021	2022	2023	2024
Syrien	116	129	104	131	**191**
Filippinerne	268	196	176	160	**169**
Thailand	224	207	142	159	**133**
Storbritannien	14	76	103	98	**129**
USA	214	260	131	121	**128**
Tyrkiet	186	141	125	118	**101**
Eritrea	107	66	46	90	**90**
Afghanistan	80	64	59	57	**69**
Kina	88	67	49	67	**62**
Iran	100	77	57	75	**58**
Brasilien	101	73	48	46	**57**
Pakistan	97	125	64	81	**48**
Irak	52	53	35	48	**41**
Statsløse *	34	40	34	23	**36**
Marokko	49	32	33	37	**34**
Øvrige	1.132	1.047	806	865	**761**
I alt	**2.862**	**2.653**	**2.012**	**2.176**	**2.107**

* Inklusiv statsløse palæstinensere.

Note: Tallene vedrører tilladelser i Udlændingestyrelsen og i Styrelsen for International Rekruttering og Integration. Opgørelsen omfatter tilladelser på baggrund af førstegangsansøgninger til ægtefæller/faste samlevere, herunder til ophold på Færøerne (for ansøgninger indgivet før 1. september 2024) og i Grønland samt i genoptagelses- og hjemvisningssager. Tallene kan omfatte flere afgørelser for samme person. Nationaliteterne er udvalgt på baggrund af de største nationaliteter i 2024.

Bilag 14: Antal afgørelser på erhvervsområdet 2024

Kategori	Tilladelser	Afslag
Fast track-ordningen	7.755	138
Familiemæssig tilknytning til person med opholdstilladelse på erhvervsområdet mv. *	5.903	225
Erhverv på Færøerne/i Grønland og medf. familie	2.303	119
Den supplerende beløbsordning	1.538	202
Beløbsordningen	1.542	94
Landbrug	1.174	6
Boreplatform og lignende	560	10
Positivlisten for personer med en videregående udd.	380	9
Forskere og gæsteforskere **	295	3
Positivlisten for faglærte	170	118
Start-up Denmark	71	11
Øvrige ***	733	134
I alt	**22.424**	**1.069**

* Medfølgende familie til Associeringsaftalen behandles af Udlændingestyrelsen i første instans. Medfølgende familie til disse udgjorde 0 tilladelser og 0 afslag i 2024.

** Kategorien indeholder både forskere og undervisere givet til almindeligt lønarbejde samt forskere (ej Ph.D.) og gæsteforskere.

*** Kategorien indeholder arbejdsmarkedstilknytning, Associeringsaftalen, Associering stand still-klausulen, familiemæssig tilknytning til udlandsdansker, jobsøgningsophold ved uforskyldt ledighed, særlige individuelle kvalifikationer og trainees. Opholdstilladelse efter Associeringsaftalen behandles af Udlændingestyrelsen i første instans. Associeringsaftalen udgjorde 1 tilladelse og 7 afslag i 2024.

Bilag 15: Antal opholdstilladelser på erhvervsområdet 2020 - 2024

Kategori	2020	2021	2022	2023	2024
Fast track-ordningen	2.662	4.100	7.989	8.014	**7.755**
Familiemæssig tilknytning til person med opholdstilladelse på erhvervsområdet mv. *	3.342	4.464	6.779	5.690	**5.903**
Erhverv på Færøerne/i Grønland og medf. familie	1.243	1.683	3.026	2.600	**2.303**
Beløbsordningen	1.220	1.485	2.221	1.672	**1.542**
Den supplerende beløbsordning				587	**1.538**
Landbrug **	974	1.715	1.232	1.170	**1.174**
Boreplatform og lignende	533	1.644	1.171	346	**560**
Positivlisten for personer med en videregående udd.	184	236	214	202	**380**
Forskere og gæsteforskere ***	252	300	390	327	**295**
Positivlisten for faglærte	9	61	171	147	**170**
Start-up Denmark	33	35	23	37	**71**
Øvrige ****	1.124	1.127	1.364	785	**733**
I alt	**11.576**	**16.850**	**24.580**	**21.577**	**22.424**

* Medfølgende familie til Associeringsaftalen behandles af Udlændingestyrelsen i første instans. Medfølgende familie til disse udgjorde 0 tilladelser i hhv. 2020, 2021, 2022, 2023 og 2024.

** Kategorien indeholder landbrug samt driftsleder, fodermester og landbrugsmedhjælper givet under almindeligt lønarbejde.

*** Kategorien indeholder både forskere og undervisere givet til almindeligt lønarbejde samt forskere (ej Ph.D.) og gæsteforskere.

**** Kategorien indeholder arbejdsmarkedstilknytning, Associeringsaftalen, Associering stand still-klausulen, etableringskort, familiemæssig tilknytning til udlandsdansker, jobsøgningsophold ved uforskyldt ledighed, særlige individuelle kvalifikationer, trainees og øvrigt lønarbejde - herunder idrætsudøvere og trænere - samt greencard. Opholdstilladelse efter Associeringsaftalen behandles af Udlændingestyrelsen i første instans. Associeringsaftalen udgjorde 5 tilladelser i 2020, 17 tilladelser i 2021, 18 tilladelser i 2022, 11 tilladelser i 2023 og 1 tilladelse i 2024.

Bilag 16: Antal opholdstilladelser efter udvalgte ordninger 2020 - 2024

Fast track-ordningen *

Nationalitet	2020	2021	2022	2023	2024
Indien	1.023	1.330	2.096	2.202	**1.926**
Storbritannien	7	573	1.636	1.477	**1.277**
USA	260	326	685	591	**503**
Kina	308	282	402	526	**488**
Vietnam	15	24	80	188	**381**
Brasilien	92	129	242	272	**361**
Tyrkiet	69	98	287	254	**324**
Filippinerne	38	54	109	143	**310**
Iran	100	142	228	212	**194**
Ukraine	60	103	156	143	**151**
Øvrige	690	1.039	2.068	2.006	**1.840**
I alt	**2.662**	**4.100**	**7.989**	**8.014**	**7.755**

* Frem til 2022 bestod fast track-ordningen af 4 spor, mens den fra 1. april 2023 består af 5 spor.

Beløbsordningen

Nationalitet	2020	2021	2022	2023	2024
Indien	294	384	483	338	**341**
Storbritannien	0	136	181	174	**203**
USA	162	178	199	168	**167**
Tyrkiet	41	72	101	89	**84**
Kina	131	67	161	96	**78**
Ukraine	56	50	62	74	**74**
Brasilien	43	47	55	29	**61**
Iran	42	57	81	73	**57**
Canada	34	35	47	36	**39**
Australien	38	33	49	30	**31**
Øvrige	379	426	802	565	**407**
I alt	**1.220**	**1.485**	**2.221**	**1.672**	**1.542**

Forskere og gæsteforskere

Nationalitet	2020	2021	2022	2023	2024
Kina	60	73	109	66	**55**
Indien	27	26	31	34	**30**
USA	29	39	39	40	**27**
Iran	26	33	33	23	**26**
Tyrkiet	7	9	18	22	**22**
Brasilien	18	17	20	31	**19**
Japan	9	13	14	16	**17**
Canada	8	3	10	5	**16**
Storbritannien	0	15	16	9	**12**
Australien	9	4	8	6	**11**
Øvrige	59	68	92	75	**60**
I alt	**252**	**300**	**390**	**327**	**295**

Note: Nationaliteterne er udvalgt på baggrund af de største nationaliteter for de enkelte kategorier i 2024.

Bilag 16 fortsat: Antal opholdstilladelser efter udvalgte ordninger 2020 - 2024

Landbrug

Nationalitet	2020	2021	2022	2023	2024
Ukraine	940	1.567	1.055	835	**612**
Vietnam	7	54	49	81	**131**
Filippinerne	2	13	42	89	**93**
Uganda	0	0	7	53	**92**
Indien	0	12	14	28	**75**
Tanzania	0	0	0	0	**58**
Brasilien	16	35	36	33	**25**
Usbekistan	0	1	4	12	**18**
Bangladesh	0	0	1	7	**15**
Kirgisistan	1	9	8	9	**12**
Øvrige	8	24	16	23	**43**
I alt	**974**	**1.715**	**1.232**	**1.170**	**1.174**

Boreplatform og lignende

Nationalitet	2020	2021	2022	2023	2024
Storbritannien	0	175	183	150	**357**
Filippinerne	81	692	388	93	**103**
Ukraine	2	37	11	24	**25**
Malaysia	415	404	500	18	**15**
Indien	0	54	12	3	**10**
Indonesien	1	73	34	23	**8**
Sydafrika	2	21	7	2	**8**
Pakistan	0	0	0	0	**6**
Rusland	0	8	1	17	**5**
Mexico	0	2	1	1	**3**
Øvrige	32	178	34	15	**20**
I alt	**533**	**1.644**	**1.171**	**346**	**560**

Note: Nationaliteterne er udvalgt på baggrund af de største nationaliteter for de enkelte kategorier i 2024.

Bilag 17: Antal afgørelser på studieområdet mv. 2024

Kategori	Tilladelser	Afslag
Uddannelse (inkl. Ph.D.)	12.369	628
- heraf videregående uddannelse, danske universiteter *	5.384	153
- heraf videregående uddannelse, øvrige institutioner *	5.434	391
- heraf Ph.D.	704	3
- heraf kursus på folkehøjskole	586	59
- heraf grund- og ungdomsuddannelse	251	14
- heraf uddannelsestilknytning	10	7
- heraf adgangsgivende kurser til videregående uddannelse	0	1
Au pair	591	70
Praktikanter	2.454	55
Autorisation	1.784	29
Volontør og Working Holiday mv.	837	64
Religiøse forkyndere mv. **	101	0
Friby-ordningen **	1	0
Familiemæssig tilknytning til person med opholdstilladelse på studieområdet mv. ***	5.441	389
Studie mv. på Færøerne/i Grønland og medfølgende familie	56	3
I alt	**23.634**	**1.238**

* I 2023 ændrede Styrelsen for International Rekruttering og Integration delvist registreringspraksis for, hvilke uddannelsesinstitutioner der kategoriseres som videregående uddannelse hhv. under danske universiteter og øvrige institutioner. Ændringen indebærer, at der er betydelig forskel på opgørelser for 2023 og 2024 sammenlignet med tidligere år.

** Behandles af Udlændingestyrelsen i første instans.

*** Medfølgende familie til religiøse forkyndere mv. og til Friby-ordningen behandles af Udlændingestyrelsen i første instans. Medfølgende familie til religiøse forkyndere mv. udgjorde 33 tilladelser og 2 afslag i 2024. Medfølgende familie til Friby-ordningen udgjorde 1 tilladelse og 0 afslag i 2024.

Bilag 18: Antal opholdstilladelser på studieområdet mv. 2020 - 2024

Kategori	2020	2021	2022	2023	2024
Uddannelse (inkl. Ph.D.)	4.997	5.259	9.724	10.908	**12.369**
Au pair	682	670	678	533	**591**
Praktikanter	1.642	2.045	2.028	2.111	**2.454**
Autorisation	189	251	528	1.281	**1.784**
Volontør og Working Holiday mv. *	1.041	76	757	879	**837**
Religiøse forkyndere mv. **	60	89	62	96	**101**
Friby-ordningen **	0	1	1	0	**1**
Familiemæssig tilknytning til person med opholdstilladelse på studieområdet mv. ***	771	1.051	1.850	3.492	**5.441**
Studie mv. på Færøerne/i Grønland og medf. familie	26	69	120	56	**56**
I alt	**9.408**	**9.511**	**15.748**	**19.356**	**23.634**

* Working Holiday-ordningen var grundet COVID-19-situationen suspenderet i en periode af 2020 og 2021. Grundet revidering af aftalen med Argentina var ordningen suspenderet frem til 1. oktober 2022.

** Behandles af Udlændingestyrelsen i første instans.

*** Medfølgende familie til religiøse forkyndere mv. og til Friby-ordningen behandles af Udlændingestyrelsen i første instans. Medfølgende familie til religiøse forkyndere mv. udgjorde 36 tilladelser i 2020, 43 tilladelser i 2021, 46 tilladelser i 2022, 44 tilladelser i 2023 og 33 tilladelser i 2024. Medfølgende familie til Friby-ordningen udgjorde 1 tilladelse i hhv. 2020 og 2021, 0 tilladelser i hhv. 2022 og 2023 og 1 tilladelse i 2024.

Bilag 19: Antal opholdstilladelser på studieområdet mv. 2020 - 2024

Uddannelse (inkl. Ph.D.)

Nationalitet	2020	2021	2022	2023	2024
USA	1.533	1.239	3.118	3.299	**3.732**
Nepal	216	444	664	1.088	**1.593**
Bangladesh	153	201	468	1.027	**1.554**
Kina	1.045	1.021	1.189	1.277	**1.168**
Indien	305	330	519	489	**480**
Australien	87	20	295	432	**478**
Japan	223	258	466	441	**451**
Canada	99	86	347	342	**368**
Mexico	101	150	222	236	**249**
Storbritannien	1	202	301	247	**244**
Øvrige	1.234	1.308	2.135	2.030	**2.052**
I alt	**4.997**	**5.259**	**9.724**	**10.908**	**12.369**

Au pair

Nationalitet	2020	2021	2022	2023	2024
Filippinerne	559	532	521	431	**483**
Thailand	29	33	49	28	**23**
Kenya	17	12	10	11	**21**
Brasilien	14	12	14	10	**10**
Nepal	7	6	5	8	**9**
Sydafrika	2	5	9	6	**6**
Zimbabwe	1	0	1	2	**5**
Mexico	3	5	12	1	**4**
Uganda	1	0	3	2	**4**
USA	3	1	2	2	**4**
Øvrige	46	64	52	32	**22**
I alt	**682**	**670**	**678**	**533**	**591**

Praktikanter

Nationalitet	2020	2021	2022	2023	2024
Vietnam	208	158	365	506	**628**
Uganda	1	81	108	256	**541**
Indien	79	117	187	256	**204**
Tanzania	0	0	6	251	**165**
Nepal	0	1	1	12	**87**
USA	41	37	33	57	**84**
Filippinerne	61	167	159	99	**79**
Kenya	0	0	4	45	**75**
Bangladesh	1	10	31	55	**67**
Usbekistan	2	15	31	45	**66**
Øvrige *	1.249	1.459	1.103	529	**458**
I alt	**1.642**	**2.045**	**2.028**	**2.111**	**2.454**

* Heraf Ukraine med 972 tilladelser i 2020, 1.148 tilladelser i 2021, 674 tilladelser i 2022, 40 tilladelser i 2023 og 3 tilladelser i 2024.

Note: Nationaliteterne er udvalgt på baggrund af de største nationaliteter for de enkelte kategorier i 2024.

Bilag 19 fortsat: Antal opholdstilladelser på studieområdet mv. 2020 - 2024

Volontør og Working Holiday mv. *

Nationalitet	2020	2021	2022	2023	2024
Australien	33	5	91	179	**188**
Japan	37	3	118	197	**175**
Chile	209	12	273	148	**154**
Argentina	649	3	81	185	**152**
Canada	30	1	67	56	**65**
Republikken Korea (Sydkorea)	20	0	42	44	**44**
Øvrige	63	52	85	70	**59**
I alt	**1.041**	**76**	**757**	**879**	**837**

* Working Holiday-ordningen var grundet COVID-19 situationen suspenderet i en periode af 2020 og 2021. Grundet revidering af aftalen med Argentina var ordningen suspenderet frem til 1. oktober 2022. På Working Holiday-aftalen med Chile og Argentina er der kvoter.

Autorisation

Nationalitet	2020	2021	2022	2023	2024
Iran	128	196	457	1.016	**824**
Pakistan	14	12	23	101	**368**
Nepal	1	3	2	37	**254**
Sri Lanka	9	15	17	58	**196**
Bangladesh	0	0	3	12	**21**
Øvrige	37	25	26	57	**121**
I alt	**189**	**251**	**528**	**1.281**	**1.784**

Familiemæssig tilknytning til person med opholdstilladelse på studieområdet mv. *

Nationalitet	2020	2021	2022	2023	2024
Nepal	127	211	318	650	**1.568**
Iran	234	351	735	1.486	**1.219**
Bangladesh	64	92	225	549	**1.144**
Pakistan	50	48	75	204	**519**
Sri Lanka	21	31	47	145	**437**
Indien	52	83	140	138	**184**
Kina	36	35	46	43	**43**
Tyrkiet	31	36	44	40	**43**
Cameroun	7	5	22	23	**41**
USA	20	17	36	24	**41**
Øvrige	129	142	162	190	**202**
I alt	**771**	**1.051**	**1.850**	**3.492**	**5.441**

* Medfølgende familie til religiøse forkyndere mv. og til Friby-ordningen behandles af Udlændingestyrelsen i første instans. Medfølgende familie til disse udgjorde 37 tilladelser i 2020, 44 tilladelser i 2021, 46 tilladelser i 2022, 44 tilladelser i 2023 og 34 tilladelser i 2024.

Note: Nationaliteterne er udvalgt på baggrund af de største nationaliteter for de enkelte kategorier i 2024.

Bilag 20: Antal afgørelser vedrørende religiøse forkyndere mv. 2020 - 2024

Afgørelse/Kategori	2020	2021	2022	2023	2024
Tilladelse	60	89	62	96	**101**
- heraf 'religiøs forkynder'	32	23	22	17	**20**
- heraf 'missionær'	25	62	33	70	**75**
- heraf 'medlem af en religiøs orden'	3	4	7	9	**6**
Afslag	2	3	1	5	**0**
I alt	**62**	**92**	**63**	**101**	**101**

Religiøse forkyndere mv.

For at få opholdstilladelse som religiøs forkynder, missionær eller med henblik på at virke inden for et religiøst ordenssamfund som fx nonne eller munk skal udlændingen og trossamfundet eller det religiøse ordenssamfund i Danmark opfylde en række betingelser.

En sådan opholdstilladelse er bl.a. betinget af, at der er tale om et anerkendt trossamfund her i landet, at udlændingen har en relevant baggrund eller uddannelse, at udlændingen underskriver en løfteerklæring om, at den pågældende i sit virke vil overholde dansk lovgivning, og at udlændingen ikke modtager offentlig hjælp til forsørgelse under opholdet her i landet. Forlængelse af en sådan opholdstilladelse er betinget af, at ansøgeren senest 6 måneder efter meddelelsen af opholdstilladelsen har bestået en prøve i dansk og danske samfundsforhold (forlængelsesprøve) og har gennemført et kursus i dansk familieret, frihed og folkestyre.

Opholdstilladelse kan ikke meddeles, hvis der er grund til at antage, at udlændingen vil udgøre en trussel mod den offentlige tryghed, den offentlige orden, sundheden, sædeligheden eller andres rettigheder og pligter.

Se *nyidanmark.dk* for en nærmere beskrivelse af betingelserne for at få opholdstilladelse som religiøs forkynder, missionær eller ordensperson.

Bilag 21: Antal opholdstilladelser til religiøse forkyndere mv. 2020 - 2024

Nationalitet	2020	2021	2022	2023	2024
USA	24	60	31	64	**72**
Tyrkiet	17	15	13	9	**11**
Thailand	1	1	8	7	**4**
Pakistan	5	3	1	1	**3**
Myanmar	0	0	0	0	**2**
Øvrige	13	10	9	15	**9**
I alt	**60**	**89**	**62**	**96**	**101**

Note: Nationaliteterne er udvalgt på baggrund af de største nationaliteter i 2024.

Den nationale sanktionsliste

Den nationale sanktionsliste er en offentlig liste, som indeholder navne, nationaliteter mv. over udenlandske religiøse forkyndere, som er udelukket fra at indrejse af hensyn til den offentlige orden i Danmark. Optagelse på sanktionslisten sker for to år ad gangen, og udlændingen bliver meddelt et indrejseforbud til Danmark gældende for de to år og vil som udgangspunkt også blive indberettet i Schengeninformationssystemet som uønsket i hele Schengenområdet i samme periode.

Pr. 31. december 2024 er 21 religiøse forkyndere optaget på den nationale sanktionsliste.

Listen ajourføres løbende og kan ses på *nyidanmark.dk*.

Bilag 22: Antal personer på vedtagne lovforslag om indfødsrets meddelelse 2020 - 2024 *

	2020	2021	2022	2023	2024
Hovedpersoner **	4.798	4.039	1.387	4.575	**4.068**
Bipersoner ***	1.535	1.307	490	1.240	**2.060**
I alt	**6.333**	**5.346**	**1.877**	**5.815**	**6.128**

* Oplysningerne er baseret på registreringer i sagsbehandlingssystemet F2.

** Hovedpersoner er personer, der har ansøgt om dansk statsborgerskab, og som er optaget på en lov om indfødsrets meddelelse. Det bemærkes, at en person, der er optaget på en lov om indfødsrets meddelelse med betingelse om deltagelse i en grundlovsceremoni, ikke erhverver dansk statsborgerskab på tidspunktet for den enkelte lovs ikrafttræden, men først når personen har opfyldt kravet om deltagelse i en grundlovsceremoni.

*** Bipersoner er de på loven optagne hovedpersoners børn under 18 år, som er omfattet af ansøgningen, og som på det tidspunkt opfylder betingelserne for bipersoner. Bipersonerne erhverver imidlertid først dansk statsborgerskab, når forælderen erhverver statsborgerskabet. Det bemærkes, at oplysningen om antal bipersoner på den enkelte lov er opgjort på tidspunktet for fremsættelse af lovforslaget.

Kort om dansk statsborgerskab ved naturalisation

Efter grundlovens § 44 kan en udlænding kun erhverve dansk indfødsret (statsborgerskab) ved lov. Det vil sige, at det kun er Folketinget, der kan tildele udlændinge dansk statsborgerskab. Dette kaldes at få statsborgerskab ved naturalisation.

Hvert år vedtages der normalt to love om indfødsrets meddelelse.

For at få dansk statsborgerskab ved naturalisation skal man opfylde en række betingelser, fx vedrørende ophold i Danmark, vandel, selvforsørgelse, beskæftigelse, danskkundskaber og viden om Danmark. Det er som udgangspunkt også en betingelse for at erhverve dansk statsborgerskab ved naturalisation, at man efter lovens vedtagelse deltager i en grundlovsceremoni. Betingelserne for erhvervelse af dansk statsborgerskab ved naturalisation fremgår af cirkulæreskrivelse nr. 9461 af 17. juni 2021 om naturalisation.

Der gælder særlige regler for bl.a. følgende persongrupper:
- Børn
- Visse statsløse født i Danmark
- Tidligere danske statsborgere
- Nordiske statsborgere.

Dansk statsborgerskab er bl.a. en forudsætning for, at man kan få udstedt dansk nationalitetspas og stemme ved folketingsvalg.

Se *www.uim.dk* under emnet 'Statsborgerskab' for en nærmere introduktion til reglerne om dansk statsborgerskab, herunder en beskrivelse af betingelserne for at erhverve dansk statsborgerskab.

Antal personer på vedtagne lovforslag om indfødsrets meddelelse, vedtaget 2024 * - fordelt på største nationaliteter på ansøgningstidspunkt

* Tallene omfatter kun hovedpersoner, idet nationalitet ikke kan opgøres for bipersoner.

Bilag 23: Overblik over alle opholdstilladelser og registreringsbeviser/opholdskort 2020 - 2024

Kategori	2020	2021	2022	2023	2024	Andel 2024
(A) Asyl mv.	**601**	**1.362**	**1.403**	**1.343**	**859**	**1%**
Flygtningestatus	577	1.097	795	1.306	**841**	**1%**
- heraf konventionsstatus	325	466	509	1.177	**600**	**1%**
- heraf beskyttelsesstatus	101	283	71	22	**42**	**< 1%**
- heraf midlertidig beskyttelsesstatus	120	151	50	106	**158**	**< 1%**
- heraf kvoteflygtninge	31	197	165	1	**41**	**< 1%**
Andet grundlag	24	265	608	37	**18**	**< 1%**
- heraf humanitær opholdstilladelse	15	6	2	5	**4**	**< 1%**
(B) Familiesammenføring mv.	**4.529**	**3.926**	**3.357**	**4.266**	**4.051**	**4%**
Familiesammenføring *	4.012	3.422	2.685	3.035	**3.071**	**3%**
- heraf ægtefæller/faste samlevere	2.862	2.653	2.012	2.176	**2.107**	**2%**
- heraf mindreårige børn	1.146	763	659	850	**958**	**1%**
Øvrige opholdssager	517	504	672	1.231	**980**	**1%**
(C) Fordrevne fra Ukraine (særlov) **			**32.915**	**8.383**	**9.623**	**10%**
- heraf Danmark			32.809	8.309	**9.554**	**10%**
(D) Erhverv	**11.576**	**16.850**	**24.580**	**21.577**	**22.424**	**22%**
- heraf beløbsordningen	1.220	1.485	2.221	1.672	**1.542**	**2%**
- heraf fast track-ordningen	2.662	4.100	7.989	8.014	**7.755**	**8%**
- heraf positivlisterne	193	297	385	349	**550**	**1%**
- heraf forskere og gæsteforskere	252	300	390	327	**295**	**< 1%**
- heraf landbrug	974	1.715	1.232	1.170	**1.174**	**1%**
- heraf medfølgende familie (erhvervsområdet) ***	3.342	4.464	6.779	5.690	**5.903**	**6%**
(E) Studie mv.	**9.408**	**9.511**	**15.748**	**19.356**	**23.634**	**24%**
- heraf uddannelse (inkl. Ph.D.)	4.997	5.259	9.724	10.908	**12.369**	**12%**
- heraf au pair	682	670	678	533	**591**	**1%**
- heraf praktikanter	1.642	2.045	2.028	2.111	**2.454**	**2%**
- heraf autorisation	189	251	528	1.281	**1.784**	**2%**
- heraf volontør og Working Holiday mv. ****	1.041	76	757	879	**837**	**1%**
- heraf religiøse forkyndere mv.	60	89	62	96	**101**	**< 1%**
- heraf medfølgende familie (studieområdet) ***	771	1.051	1.850	3.492	**5.441**	**5%**
(F) EU/EØS/Schweiz mv.	**31.812**	**43.119**	**48.866**	**42.029**	**39.220**	**39%**
EU/EØS/Schweiz	31.812	39.963	47.065	41.829	**39.135**	**39%**
- heraf lønarbejde	15.681	22.080	25.807	21.620	**19.258**	**19%**
- heraf uddannelse	7.659	7.724	7.692	7.726	**8.370**	**8%**
- heraf personer med tilstrækkelige midler	4.736	5.142	5.952	6.076	**6.241**	**6%**
- heraf medfølgende familiemedlemmer	3.695	4.977	7.575	6.374	**5.244**	**5%**
Brexit		3.156	1.801	200	**85**	**< 1%**
I alt (A+B+C+D+E+F)	**57.926**	**74.768**	**126.869**	**96.954**	**99.811**	**100%**

* Inklusiv familiesammenføringstilladelser efter EU-reglerne, hvor den herboende reference er dansk statsborger.

** Opgørelsen omfatter opholdstilladelser efter lov om midlertidig opholdstilladelse til personer, der er fordrevet fra Ukraine, og anordning om ikrafttræden for Færøerne af lov om midlertidig opholdstilladelse til personer, der er fordrevet fra Ukraine.

*** Inkl. medfølgende familie til Associeringsaftalen (erhvervsområdet) og til religiøse forkyndere mv. og personer på Friby-ordningen (studieområdet).

**** Working Holiday-ordningen var grundet COVID-19-situationen suspenderet i en periode af 2020 og 2021.

Note: Ovenstående oversigt over antallet af registrerede ophold kan ikke direkte anvendes som udtryk for indvandringen til Danmark. Blandt andet kan personer over tid optræde flere steder i opgørelsen. Der kan også være tilfælde, hvor opholdstilladelsen ikke benyttes, fordi den pågældende udlænding aldrig indrejser i landet. Se evt. introduktion til tallene i starten af denne publikation.

Sammenhæng mellem begreber i udlændingestatistikken mv.:

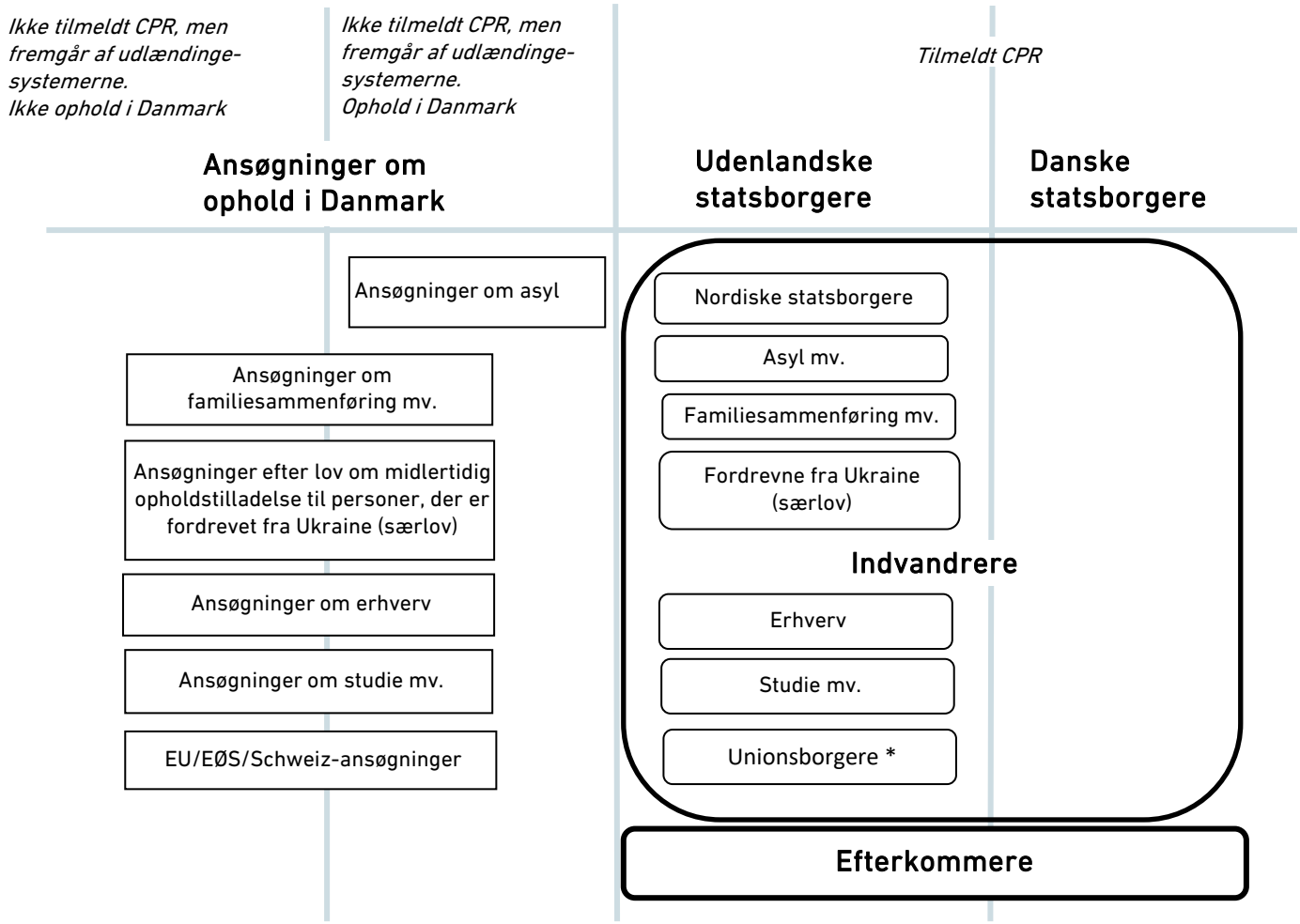

* Statsborgere fra et andet EU/EØS-land/Schweiz.

Note: Indvandrere er defineret som personer født i udlandet, hvor begge forældre (eller den ene, hvis der ikke foreligger oplysninger om den anden) er udenlandske statsborgere eller født i udlandet. Hvis der ikke findes oplysninger om nogen af forældrene, og personen er født i udlandet, opfattes personen som indvandrer. Efterkommere er defineret som personer født i Danmark af forældre, hvoraf ingen er dansk statsborger født i Danmark. Hvis der ikke findes oplysninger om nogen af forældrene, og personen er udenlandsk statsborger, opfattes den pågældende som efterkommer.

Kort om administrative CPR-numre

Udlændingestyrelsen udsteder administrative CPR-numre til udlændinge i forbindelse med, at de første gang får en opholdstilladelse. Styrelsen for International Rekruttering og Integration udsteder administrative CPR-numre til udlændinge også, når der gives opholdstilladelse efter visse erhvervsordninger (bl.a. fast-track-ordningen, beløbsordningen og positivlisterne) samt til medfølgende familiemedlemmer til disse arbejdstagere.

Et administrativt CPR-nummer er et almindeligt personnummer, som i første omgang oprettes til brug for offentlige myndigheders administrative sagsbehandling.

Når en udlænding får et administrativt CPR-nummer, skal vedkommende efterfølgende hos sin kommune have registreret bopælsadressen, førend sygesikring og andre rettigheder træder i kraft. Den enkelte udlænding beholder det samme CPR-nummer efter færdigregistrering i bopælskommunen. Det administrative CPR-nummer fremgår af brevet fra Udlændingestyrelsen med meddelelsen om opholdstilladelse.

Læs mere om, hvornår Udlændingestyrelsen og Styrelsen for International Rekruttering og Integration udsteder administrative CPR-numre, og se den fulde liste over persongrupperne på *nyidanmark.dk*.

Sammenhæng mellem de danske statistikker og EU-udlændingestatistikker

De danske udlændingemyndigheder efterlever de europæiske retningslinjer for statistikføring, herunder den europæiske Code of Practice m.m., der sikrer en fælles kvalitetsramme for det europæiske statistiske system.

De danske udlændingemyndigheder leverer en lang række statistiske oplysninger til internationale samarbejdspartnere (Eurostat, EUAA, UNHCR m.fl.), hvor en del af de statistiske oplysninger er forordningsbestemt. Udlændingestyrelsen leverer bl.a. faste statistikker over migration og international beskyttelse til Eurostat i medfør af rammeforordning nr. 2020/851.

Talgrundlaget, der ligger bag de internationale afrapporteringer, er det samme som i denne publikation, men der kan være forskel i den måde, som de enkelte organisationer vælger at afgrænse deres statistikker på. Der vil derfor være tilfælde, hvor de internationale opgørelser afviger fra de danske opgørelser, selvom begge angiver at vise det samme.

Der er to overordnede forskelle mellem de danske statistikker og Eurostats statistikker om opholdstilladelser:
- Danske statistikker indeholder data om alle udlændinge, mens europæiske statistikker som hovedregel kun omfatter data vedrørende tredjelandsstatsborgere (statsborgere i et land uden for EU/EØS/Schweiz).
- Danske statistikker omfatter alle opholdstilladelser, uanset varighed, mens europæiske statistikker alene omfatter opholdstilladelser af minimum 3 måneders varighed.

Herudover er der følgende specifikke forskelle i de danske og Eurostats opgørelser på forskellige områder:

Asyl

De danske statistikker vedrørende asylområdet indeholder alene opholdstilladelser, som nationalt anses som værende inden for asylområdet. Det vil sige flygtningestatus, beskyttelsesstatus, midlertidig beskyttelsesstatus, kvoteflygtninge, humanitære opholdstilladelser, opholdstilladelser til uledsagede mindreårige asylansøgere og øvrige grunde.

Eurostat indsamler statistiske oplysninger på asylområdet på to forskellige måder: 1) specifikt på asylområdet og 2) som en del af det overordnede opholdsområde (Managed migration).

På asylområdet er den største forskel, at opholdstilladelser med midlertidig beskyttelsesstatus (§ 7, stk. 3) opgøres som en opholdstilladelse efter humanitære grunde hos Eurostat. Dette betyder bl.a., at beregning af anerkendelsesprocent fra de statistiske oplysninger hos Eurostat vil afvige fra de danske opgørelser. Derudover opgøres antallet af meddelte opholdstilladelser til kvoteflygtninge (§ 8) i danske statistikker, mens det hos Eurostat er antallet af indrejste kvoteflygtninge, der opgøres.

På det overordnede opholdsområde opgøres opholdstilladelser på asylområdet under 'Øvrige grunde'. Ud over asylområdet indeholder 'Øvrige grunde' oplysninger om opholdstilladelser meddelt på baggrund af andre forhold end asyl fx opholdstilladelser til personer omfattet af reglerne om danske mindretal, opholdstilladelser til andre familiemedlemmer end børn under 15 år og ægtefæller/faste samlevere, opholdstilladelser til personer, som tidligere har haft dansk statsborgerskab, personer med dansk afstamning samt opholdstilladelse til arbejde/studie på Færøerne og i Grønland.

Familiesammenføring

De danske statistikker på familiesammenføringsområdet indeholder oplysninger om familiesammenføring til ægtefæller og børn til personer bosiddende i Danmark, Grønland og på Færøerne samt oplysninger om opholdstilladelser til personer omfattet af reglerne om dansk mindretal, opholdstilladelser til andre familiemedlemmer end børn under 15 år og ægtefæller/faste samlevere, opholdstilladelser til personer som tidligere har haft dansk statsborgerskab og personer med dansk afstamning. Disse oplysninger opgøres hos Eurostat i statistikken 'Øvrige grunde' sammen med data fra asylområdet.

Opholdstilladelser meddelt på baggrund af familiemæssig tilknytning til personer med opholdstilladelse på erhvervs- eller studieområdet fremgår af Eurostats statistikker om familiesammenføring, mens disse sager i Danmark statistikføres under erhvervs- og studieområdet.

Sammenhæng mellem de danske statistikker og EU-udlændingestatistikker

Erhverv

De danske statistikker på erhvervsområdet omfatter - ud over det almindelige erhvervsområde - også opholdstilladelser til personer med familiemæssig tilknytning til personer med opholdstilladelse mv. på erhvervsområdet, mens Eurostats statistikker på erhvervsområdet ikke indeholder disse opholdstilladelser.

Herudover indeholder de danske statistikker oplysninger om opholdstilladelser som følge af erhvervstilladelse på Færøerne eller i Grønland samt opholdstilladelse til personer med familiemæssig tilknytning til disse personer. Eurostats statistikker på erhvervsområdet indeholder ikke opholdstilladelser vedrørende disse personer.

Endelig indeholder de danske statistikker på erhvervsområdet ikke opholdstilladelser til au pairer og praktikanter. Disse oplysninger fremgår derimod af Eurostats opgørelser vedrørende erhverv.

Studie

De danske statistikker på studieområdet omfatter opholdstilladelser til au pairer og praktikanter, mens Eurostats statistikker på studieområdet ikke omfatter disse kategorier.

De danske statistikker på studieområdet omfatter opholdstilladelser meddelt på baggrund af familiemæssig tilknytning til personer med opholdstilladelse på studieområdet mv. samt studie på Færøerne og i Grønland - områder, der ikke er omfattet af Eurostats statistikker på studieområdet.

EU/EØS/Schweiz

De danske statistikker på EU/EØS/Schweiz-området omfatter alle udlændinge, mens Eurostats statistikker alene omfatter tredjelandsstatsborgere (statsborgere i et land uden for EU/EØS/Schweiz).

Udlændinge- og Integrationsministeriet

Udlændingestyrelsen

Udlændinge- og Integrationsministeriet

Styrelsen for International Rekruttering og Integration

Udlændinge- og Integrationsministeriet

Hjemrejsestyrelsen

Udlændinge- og Integrationsministeriet



www.us.dk