



Udlændingestyrelsen

---

# Lov om midlertidig opholdstilladelse til personer, der er fordrevet fra Ukraine (særloven)

Opgørelsen er foreløbig og opgjort på baggrund af registreringer i udlændingemyndighedernes elektroniske sagsbehandlingssystem  
(Public 360) pr. 26.01.2025

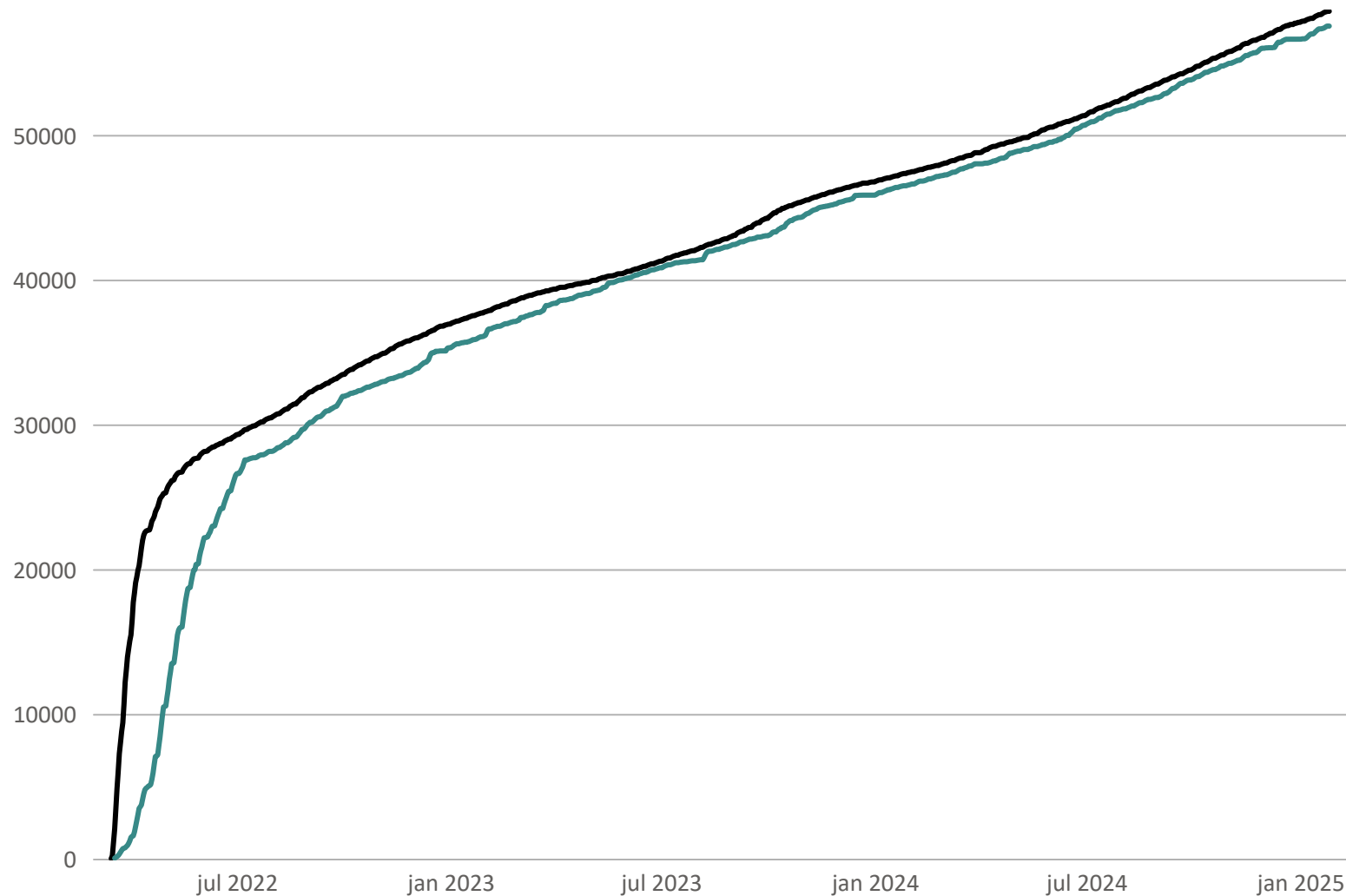
Efterregistreringer vil forekomme.



Udlændingestyrelsen

Opgørelsen er foreløbig og er opgjort på baggrund af registreringer i udlændingemyndighedernes elektroniske sagsbehandlingssystem (Public 360) pr. 26.01.2025

Figur 1. Ansøgninger og afsluttede sager efter særloven (akkumuleret)



Ansøgninger efter særloven

**58.536**

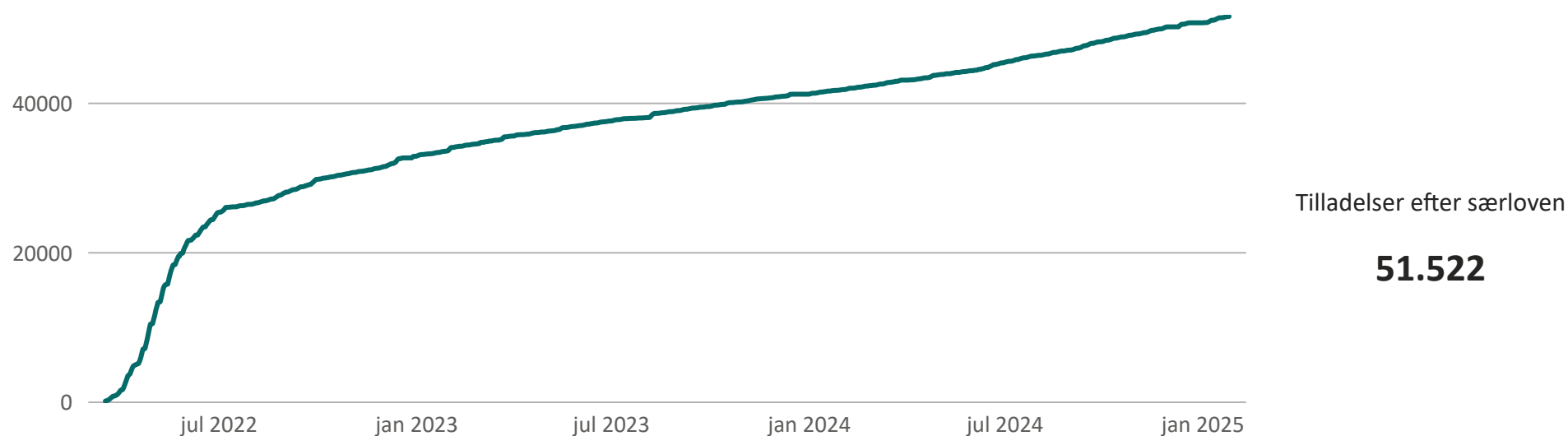
Afsluttede sager efter særloven

**57.513**

- Efterregistreringer vil forekomme.
- Opgørelsen over ansøgninger omfatter ansøgninger, genoptagelses- og hjemvisningssager hvilket betyder, at den samme person kan fremgå flere gange i opgørelsen.
- Opgørelsen over afsluttede sager omfatter tilladelser, afslag og anden afgang (afsluttet uden afgørelse, afvisning, frafald m.v).
- Det bemærkes, at opgørelsen er forbundet med en vis usikkerhed, da der kan være en tidsmæssig forskydning mellem datoen for indgivelse af ansøgningen og datoen for den endelige sagsoprettelse i Udlændingemyndighedernes elektroniske sagsbehandlingssystem. Yderligere kan den samme person være dobbeltoprettet eller have indgivet mere end en ansøgning, hvilket først vil blive rettet senere i sagsbehandlingen.

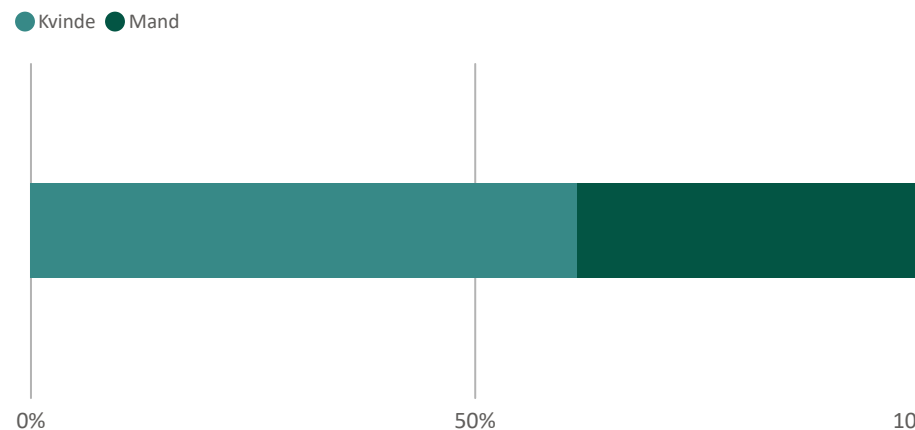


Figur 2. Tilladelser meddelt efter særloven (akkumuleret)

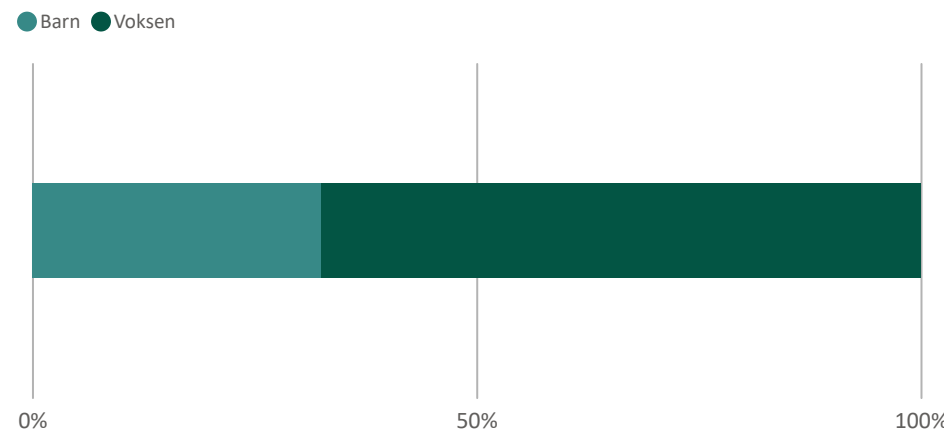


- Efterregistreringer vil forekomme.
- Generelt bemærkes, at de statistiske oplysninger er behæftet med usikkerhed, da det elektroniske sagsbehandlingsystem (Public 360) er opbygget som et journaliserings- og sagsstyringssystem og ikke som et egentligt statistiksystem.
- Opgørelsen omfatter alle meddelte tilladelser, uagtet om personen, som tilladelsen er meddelt til, efterfølgende er flyttet eller udrejst af landet. Opgørelse over bopælsregistrerede kan findes [her](#).

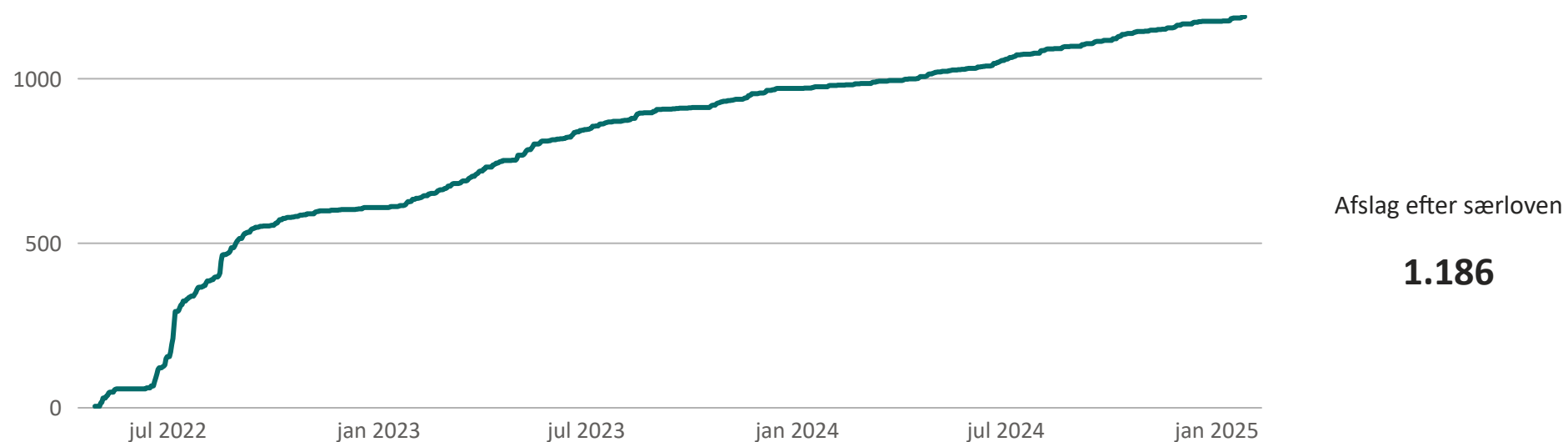
Figur 3. Tilladelser meddelt efter særloven fordelt på køn



Figur 4. Tilladelser meddelt efter særloven fordelt på aldersgruppe

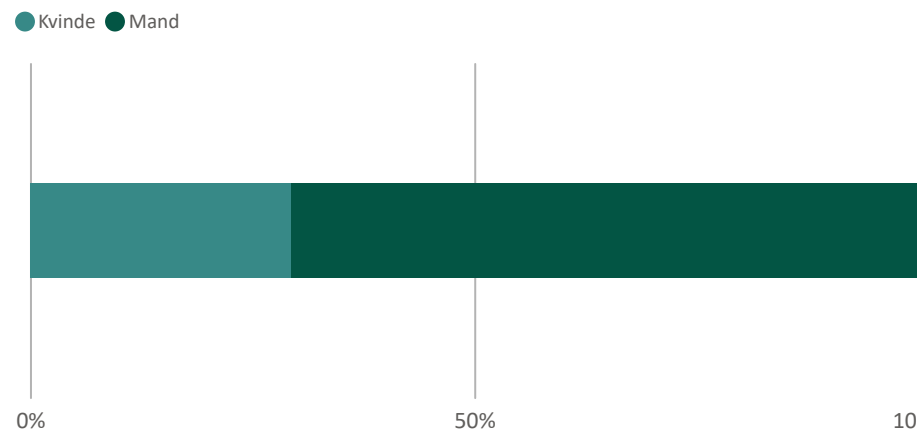


Figur 5. Afslag meddelt efter særloven (akkumuleret)

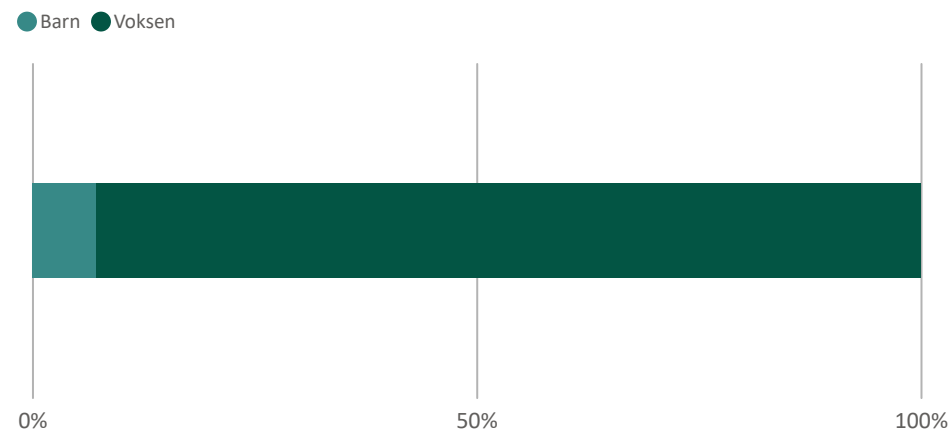


- Efterregistreringer vil forekomme.
- Generelt bemærkes, at de statistiske oplysninger er behæftet med usikkerhed, da det elektroniske sagsbehandlingssystem (Public 360) er opbygget som et journaliserings- og sagsstyringssystem og ikke som et egentligt statistiksystem.

Figur 6. Afslag meddelt efter særloven fordelt på køn



Figur 7. Afslag meddelt efter særloven fordelt på aldersgruppe



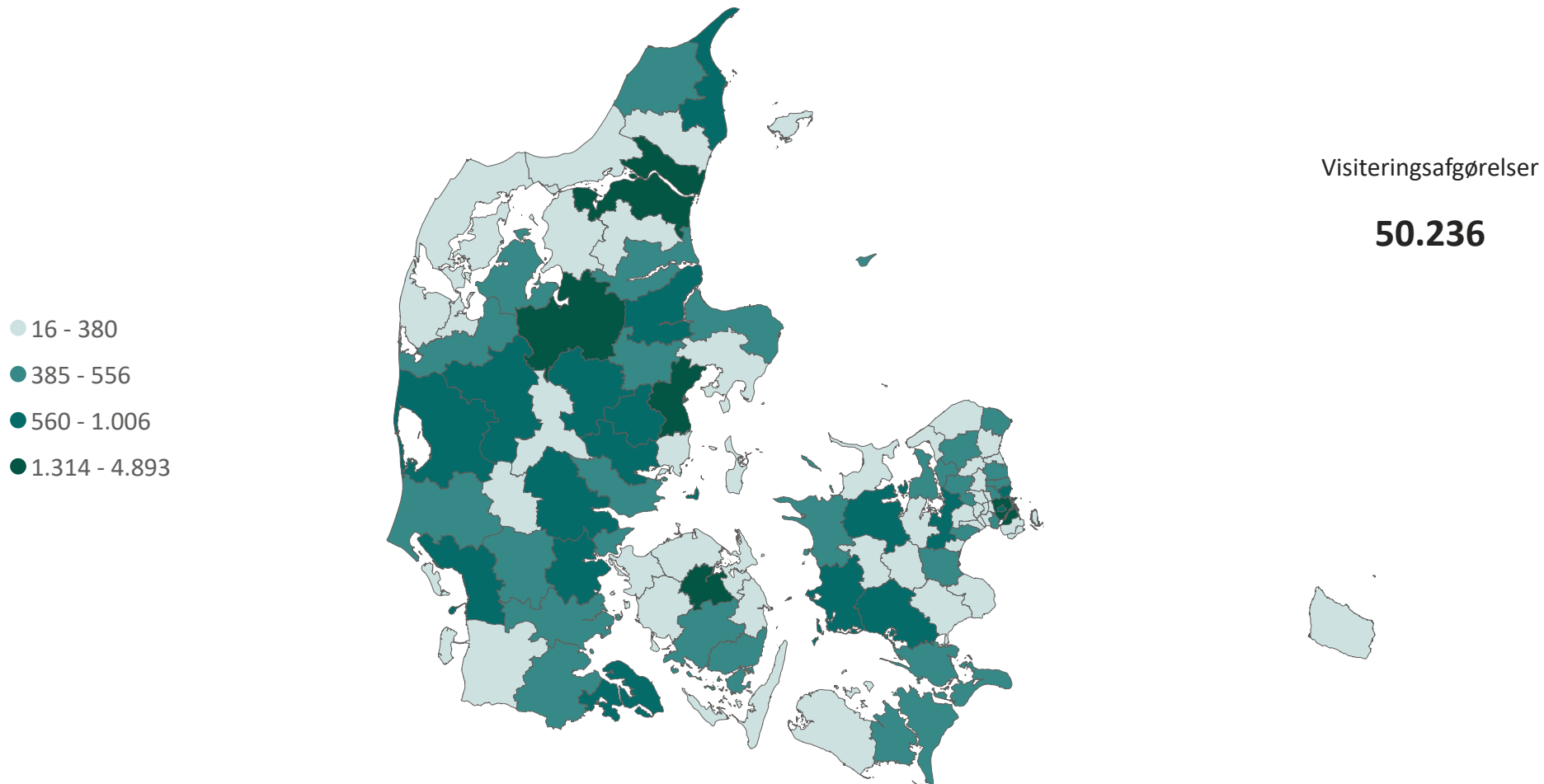




Udlændingestyrelsen

Opgørelsen er foreløbig og er opgjort på baggrund af registreringer i udlændingemyndighedernes elektroniske sagsbehandlingssystem (Public 360) pr. 26.01.2025

Figur 8. Visitering til boligplacering af personer med opholdstilladelse efter særloven fordelt på kommune



- Efterregistreringer vil forekomme.
- Det bemærkes, at det ikke er alle personer, der meddeles opholdstilladelse efter særloven, som skal visiteres til boligplacering til en kommune. Det gælder bl.a. personer, der allerede har en opholdstilladelse i Danmark. Dermed kan antallet af afgørelser om visitering være lavere end antallet af meddelte opholdstilladelser.



Tabel 1. Visitering til boligplacering af personer med opholdstilladelse efter særloven fordelt på kommune

Kommune	Visiterede	Kommune	Visiterede	Kommune	Visiterede	Kommune	Visiterede
Københavns	4.893	Frederikssund	397	Nyborg	268	Favrskov	438
Frederiksberg	860	Greve	395	Odense	1.634	Odder	199
Ballerup	373	Køge	515	Svendborg	526	Randers	855
Brøndby	235	Halsnæs	261	Nordfyns	263	Silkeborg	860
Dragør	130	Roskilde	911	Langeland	122	Samsø	44
Gentofte	649	Solrød	196	Ærø	50	Skanderborg	560
Gladsaxe	520	Gribskov	366	Haderslev	479	Aarhus	2.841
Glostrup	169	Odsherred	289	Billund	222	Ikast-Brande	380
Herlev	212	Holbæk	628	Sønderborg	617	Ringkøbing-Skjern	636
Albertslund	180	Faxe	322	Tønder	348	Hedensted	419
Hvidovre	387	Kalundborg	423	Esbjerg	994	Morsø	171
Høje-Taastrup	356	Ringsted	277	Fanø	31	Skive	494
Lyngby-Taarbæk	489	Slagelse	660	Varde	435	Thisted	374
Rødovre	294	Stevns	197	Vejen	385	Viborg	1.314
Ishøj	155	Sorø	260	Aabenraa	493	Brønderslev	328
Tårnby	344	Lejre	252	Fredericia	418	Frederikshavn	582
Vallensbæk	103	Lolland	333	Horsens	771	Vesthimmerlands	340
Furesø	332	Næstved	720	Kolding	772	Læsø	16
Allerød	219	Guldborgsund	525	Vejle	1.006	Rebild	280
Fredensborg	323	Vordingborg	394	Herning	764	Mariagerfjord	477
Helsingør	518	Bornholms	344	Holstebro	511	Jammerbugt	331
Hillerød	452	Middelfart	343	Lemvig	293	Aalborg	1.931
Hørsholm	208	Assens	372	Struer	298	Hjørring	556
Rudersdal	494	Faaborg-Midtfyn	465	Syddjurs	373		
Egedal	386	Kerteminde	205	Norddjurs	406		

50.236  
Visiterede

- Efterregistreringer vil forekomme.
- Det bemærkes, at det ikke er alle personer, der meddeles opholdstilladelse efter særloven, som skal visiteres til boligplacering til en kommune. Det gælder bl.a. personer, der allerede har en opholdstilladelse i Danmark. Dermed kan antallet af afgørelser om visitering være lavere end antallet af meddelte opholdstilladelser.
- Ukendt omfatter antallet af afgørelser, som endnu ikke er registreret med den kommunen, den pågældende har fået afgørelse om boligplacering til. Dette vil blive efterregistreret og vil fremgå af fremtidige opdateringer.