



Udlændingestyrelsen

Lov om midlertidig opholdstilladelse til personer, der er fordrevet fra Ukraine (særloven)

Opgørelsen er foreløbig og opgjort på baggrund af registreringer i udlændingemyndighedernes elektroniske sagsbehandlingssystem
(Public 360) pr. 25.05.2026

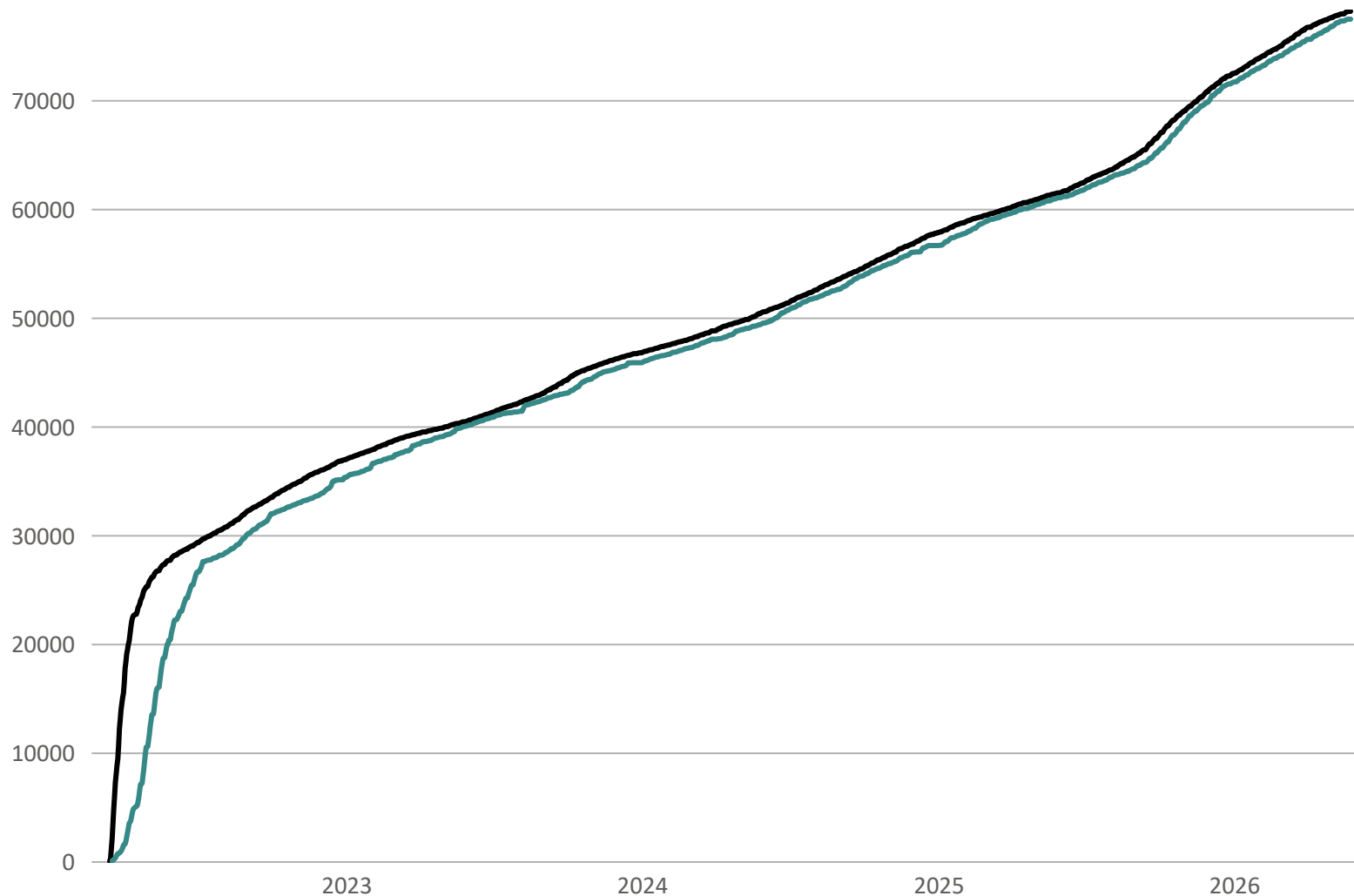
Efterregistreringer vil forekomme.



Udlændingestyrelsen

Opgørelsen er foreløbig og er opgjort på baggrund af registreringer i udlændingemyndighedernes elektroniske sagsbehandlingssystem (Public 360) pr. 25.05.2026

Figur 1. Ansøgninger og afsluttede sager efter særloven (akkumuleret)



Ansøgninger efter særloven

78.151

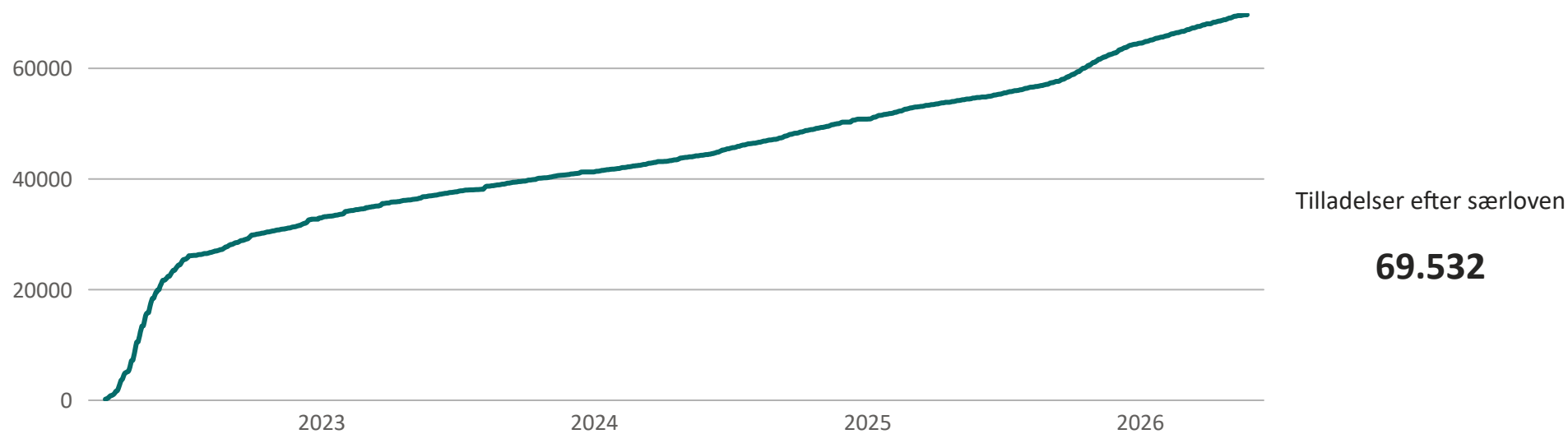
Afsluttede sager efter særloven

77.430

- Efterregistreringer vil forekomme.
- Opgørelsen over ansøgninger omfatter ansøgninger, genoptagelses- og hjemvisningssager hvilket betyder, at den samme person kan fremgå flere gange i opgørelsen.
- Opgørelsen over afsluttede sager omfatter tilladelser, afslag og anden afgang (afsluttet uden afgørelse, afvisning, frafald m.v).
- Det bemærkes, at opgørelsen er forbundet med en vis usikkerhed, da der kan være en tidsmæssig forskydning mellem datoen for indgivelse af ansøgningen og datoen for den endelige sagsoprettelse i Udlændingemyndighedernes elektroniske sagsbehandlingssystem. Yderligere kan den samme person være dobbeltoprettet eller have indgivet mere end en ansøgning, hvilket først vil blive rettet senere i sagsbehandlingen.

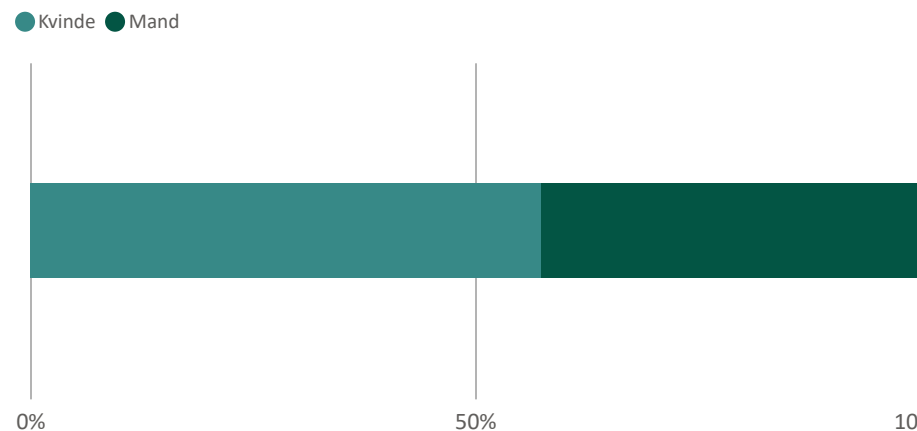


Figur 2. Tilladelser meddelt efter særloven (akkumuleret)

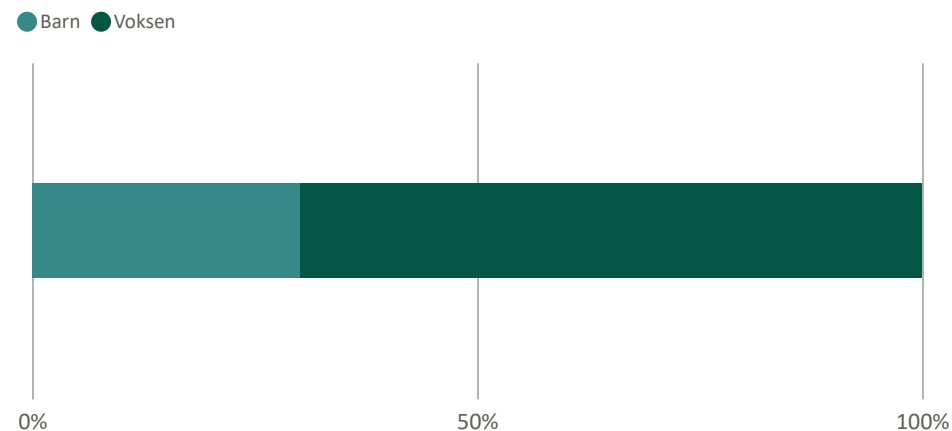


- Efterregistreringer vil forekomme.
- Generelt bemærkes, at de statistiske oplysninger er behæftet med usikkerhed, da det elektroniske sagsbehandlingssystem (Public 360) er opbygget som et journaliserings- og sagsstyringssystem og ikke som et egentligt statistiksystem.
- Opgørelsen omfatter alle meddelte tilladelser, uagtet om personen, som tilladelsen er meddelt til, efterfølgende er flyttet eller udrejst af landet. Opgørelse over bopælsregistrerede kan findes [her](#).

Figur 3. Tilladelser meddelt efter særloven fordelt på køn

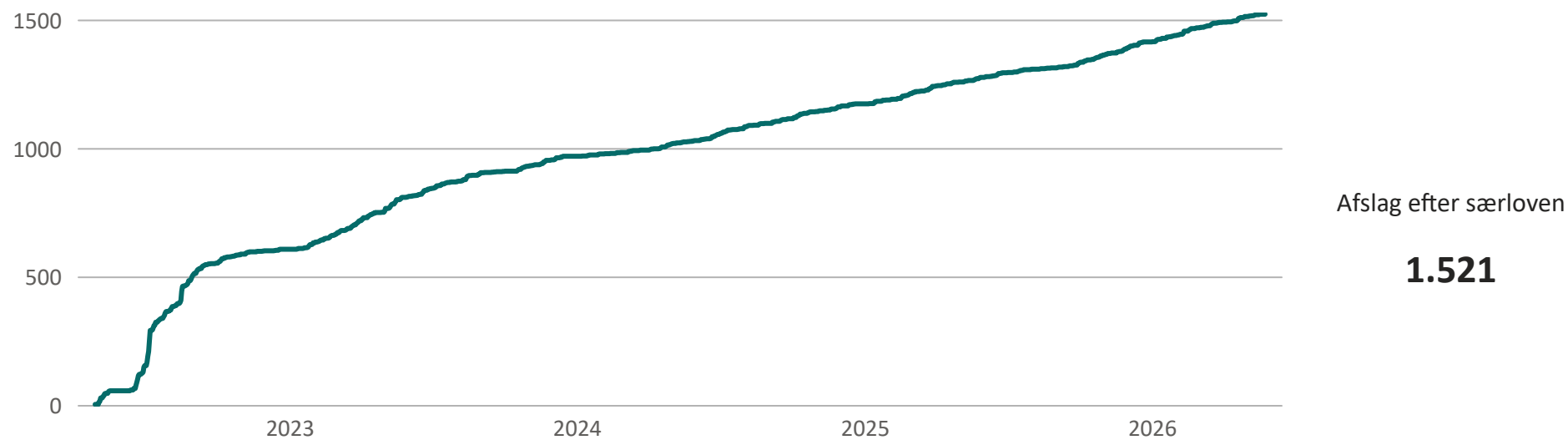


Figur 4. Tilladelser meddelt efter særloven fordelt på aldersgruppe

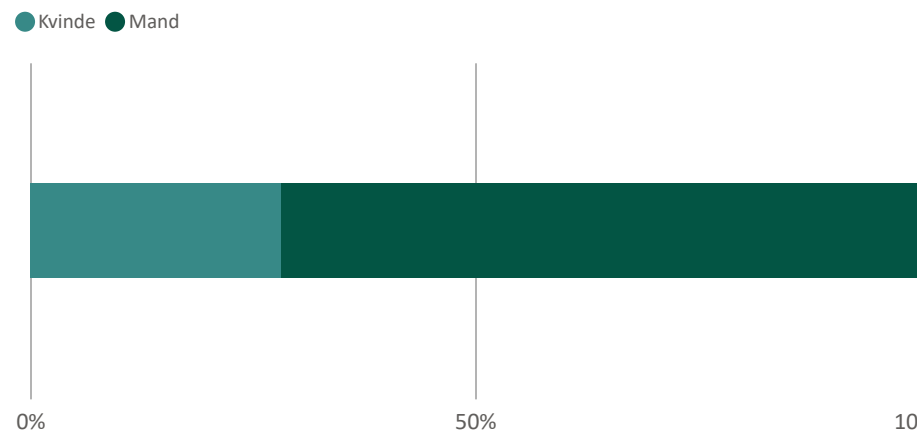




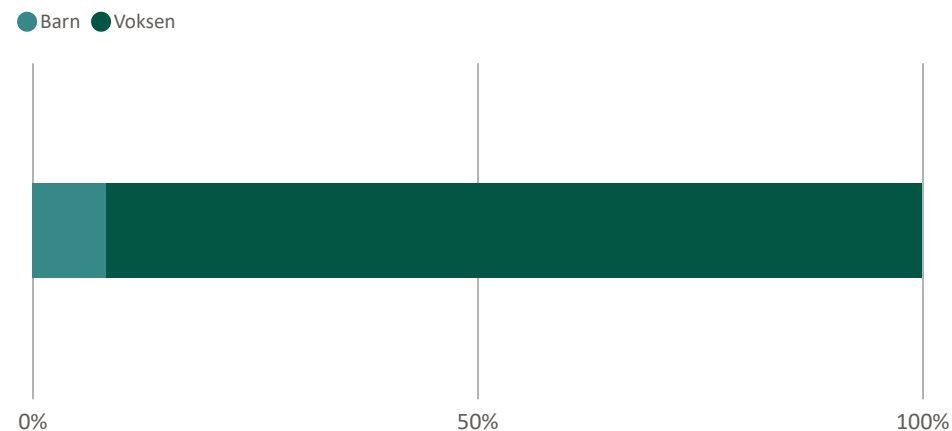
Figur 5. Afslag meddelt efter særloven (akkumuleret)



Figur 6. Afslag meddelt efter særloven fordelt på køn



Figur 7. Afslag meddelt efter særloven fordelt på aldersgruppe



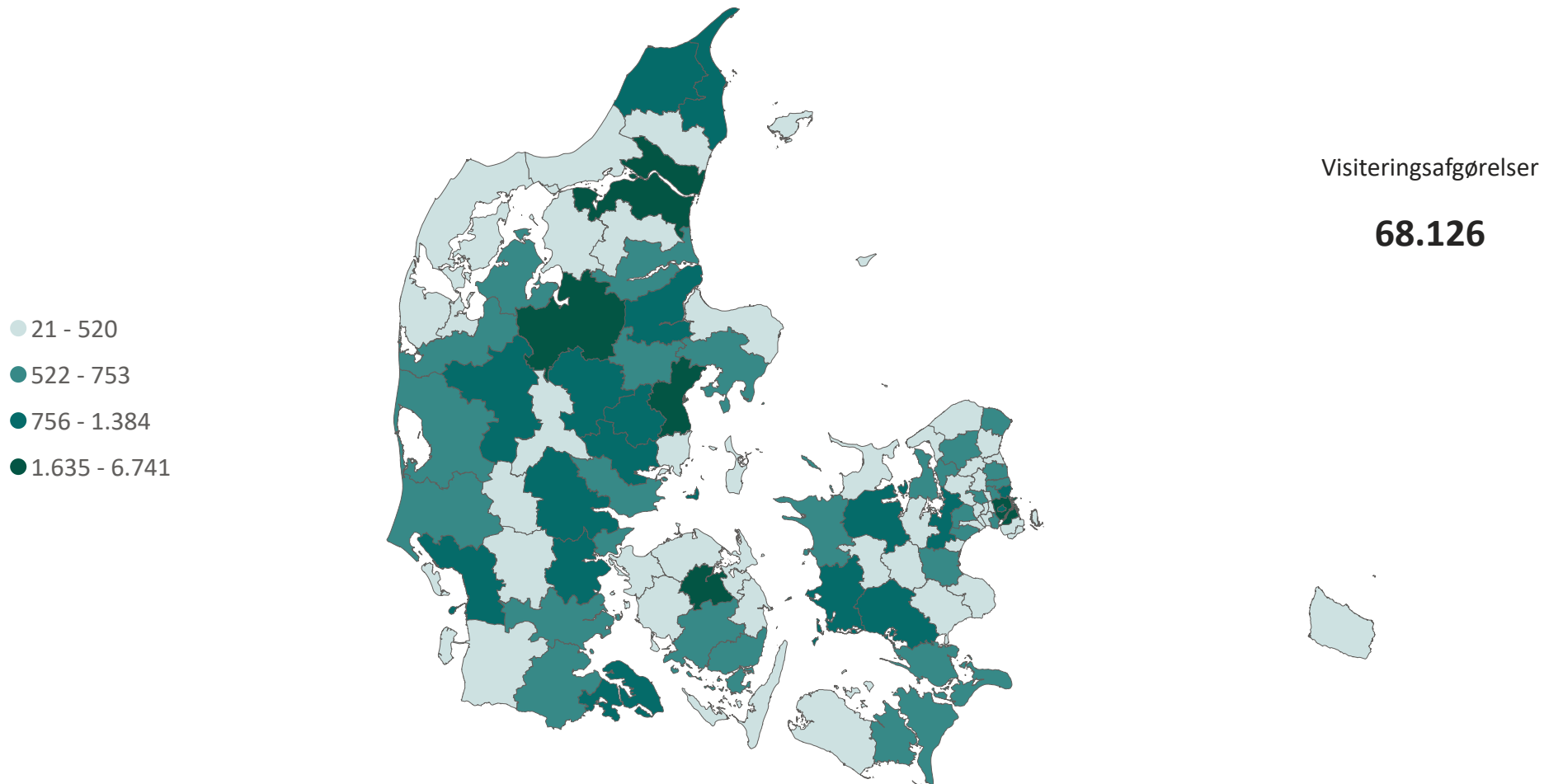
- Efterregistreringer vil forekomme.
- Generelt bemærkes, at de statistiske oplysninger er behæftet med usikkerhed, da det elektroniske sagsbehandlingssystem (Public 360) er opbygget som et journaliserings- og sagsstyringssystem og ikke som et egentligt statistiksystem.



Udlændingestyrelsen

Opgørelsen er foreløbig og er opgjort på baggrund af registreringer i udlændingemyndighedernes elektroniske sagsbehandlingssystem (Public 360) pr. 25.05.2026

Figur 8. Visitering til boligplacering af personer med opholdstilladelse efter særloven fordelt på kommune



- Efterregistreringer vil forekomme.
- Det bemærkes, at det ikke er alle personer, der meddeles opholdstilladelse efter særloven, som skal visiteres til boligplacering til en kommune. Det gælder bl.a. personer, der allerede har en opholdstilladelse i Danmark. Dermed kan antallet af afgørelser om visitering være lavere end antallet af meddelte opholdstilladelser.



Tabel 1. Visitering til boligplacering af personer med opholdstilladelse efter særloven fordelt på kommune

| Kommune | Visiterede | Kommune | Visiterede | Kommune | Visiterede | Kommune | Visiterede |
|----------------|------------|-----------------|------------|------------|------------|-------------------|------------|
| Københavns | 6.741 | Frederikssund | 536 | Nyborg | 365 | Favrskov | 590 |
| Frederiksberg | 1.175 | Greve | 552 | Odense | 2.323 | Odder | 277 |
| Ballerup | 527 | Køge | 709 | Svendborg | 671 | Randers | 1.174 |
| Brøndby | 346 | Halsnæs | 352 | Nordfyns | 355 | Silkeborg | 1.178 |
| Dragør | 171 | Roskilde | 1.199 | Langeland | 139 | Samsø | 44 |
| Gentofte | 886 | Solrød | 267 | Ærø | 75 | Skanderborg | 774 |
| Gladsaxe | 732 | Gribskov | 486 | Haderslev | 648 | Aarhus | 3.993 |
| Glostrup | 241 | Odsherred | 381 | Billund | 297 | Ikast-Brande | 488 |
| Herlev | 315 | Holbæk | 840 | Sønderborg | 830 | Ringkøbing-Skjern | 753 |
| Albertslund | 253 | Faxe | 434 | Tønder | 417 | Hedensted | 571 |
| Hvidovre | 558 | Kalundborg | 571 | Esbjerg | 1.366 | Morsø | 225 |
| Høje-Taastrup | 529 | Ringsted | 385 | Fanø | 42 | Skive | 605 |
| Lyngby-Taarbæk | 663 | Slagelse | 902 | Varde | 593 | Thisted | 515 |
| Rødovre | 440 | Stevns | 268 | Vejen | 510 | Viborg | 1.635 |
| Ishøj | 217 | Sorø | 341 | Aabenraa | 666 | Brønderslev | 438 |
| Tårnby | 474 | Lejre | 330 | Fredericia | 578 | Frederikshavn | 756 |
| Vallensbæk | 148 | Lolland | 449 | Horsens | 1.108 | Vesthimmerlands | 438 |
| Furesø | 459 | Næstved | 969 | Kolding | 1.064 | Læsø | 21 |
| Allerød | 293 | Guldborgsund | 707 | Vejle | 1.384 | Rebild | 370 |
| Fredensborg | 442 | Vordingborg | 534 | Herning | 1.037 | Mariagerfjord | 615 |
| Helsingør | 717 | Bornholms | 475 | Holstebro | 716 | Jammerbugt | 448 |
| Hillerød | 617 | Middelfart | 445 | Lemvig | 345 | Aalborg | 2.637 |
| Hørsholm | 280 | Assens | 482 | Struer | 355 | Hjørring | 758 |
| Rudersdal | 670 | Faaborg-Midtfyn | 608 | Syddjurs | 522 | | |
| Egedal | 514 | Kerteminde | 267 | Norddjurs | 520 | | |

68.126
Visiterede

- Efterregistreringer vil forekomme.
- Det bemærkes, at det ikke er alle personer, der meddeles opholdstilladelse efter særloven, som skal visiteres til boligplacering til en kommune. Det gælder bl.a. personer, der allerede har en opholdstilladelse i Danmark. Dermed kan antallet af afgørelser om visitering være lavere end antallet af meddelte opholdstilladelser.
- Ukendt omfatter antallet af afgørelser, som endnu ikke er registreret med den kommunen, den pågældende har fået afgørelse om boligplacering til. Dette vil blive efterregistreret og vil fremgå af fremtidige opdateringer.