

Tal og fakta på udlændingeområdet 2020

Tal og fakta på udlændingeområdet 2020

Udgiver:

Udlændingestyrelsen
Farimagsvvej 51A
4700 Næstved
E-post: us@us.dk

Ansvarlig efter medieansvarsloven: Niels Henrik Larsen, direktør, Udlændingestyrelsen.

Redaktionen afsluttet: Forår 2021

ISSN-numre: 1902-0945
1902-0953 (elektronisk udgave)

Oplag: 500

Layout og tryk: Rosendahls a/s

Publikationen findes på: www.uim.dk.

Henvendelser vedrørende tallene mv. på asylområdet, familiesammenføringsområdet og visumområdet i denne publikation kan rettes til Udlændingestyrelsen på us@us.dk.

Henvendelser vedrørende tallene mv. på erhvervsområdet, studieområdet og EU/EØS-området i denne publikation kan rettes til Styrelsen for International Rekruttering og Integration på siri@siri.dk.

Henvendelser vedrørende tallene mv. om afviste asylansøgere i aktuel udsendelsesposition og udsendelser af afviste asylansøgere i denne publikation kan rettes til Hjemrejsestyrelsen på hjemst@hjemst.dk.



Indholdsfortegnelse

Indholdsfortegnelse	1
Overblik	2
Introduktion til udlændingeområdet og tallene i denne publikation	3
Hvilke myndigheder behandler hvilke sager	4
Asyl mv.	5
Introduktion til asylområdet mv.	6
Asylansøgninger inkl. Dublin	7-9
Opholdstilladelser i asylsager mv. samt definition af anerkendelsesprocenten/omgørelsesprocenten	10-11
Uledsagede mindreårige asylansøgere	12-13
Indkvartering	14-16
Visitering af flygtninge til regioner	17
Asylansøgere i aktuel udsendelsesposition samt udsendte afviste asylansøgere	18-19
Inddragelse eller nægtelse af forlængelse af opholdstilladelser	20
Bortfald af opholdstilladelse på grund af personers ophold og aktiviteter udenfor landet, som kan indebære/forøge faren for statens sikkerhed mv.	20
Familiesammenføring mv.	21
Introduktion til familiesammenføringsområdet mv.	22
Oversigt over statistikføringen på familiesammenføringsområdet mv.	23
Ansøgninger om familiesammenføring mv.	24
Afgørelser i familiesammenføringssager	25-26
Familiesammenføring efter EU-reglerne, hvor den herboende reference er dansk statsborger	27
Erhverv	29
Introduktion til erhvervsområdet	30
Oversigt over statistikføringen på erhvervsområdet	31
Opholdstilladelser på erhvervsområdet	32-36
Studie mv.	37
Introduktion til og oversigt over statistikføringen på studieområdet mv.	38
Opholdstilladelser på studieområdet mv.	39-40
Uddannelse	41
Au pair, praktikanter og Working Holiday	42
EU/EØS	43
Udstedte opholdskort og registreringsbeviser	44-46
Visum	47
Introduktion til visumområdet	48
Visumafgørelser	49-50
Permanent ophold	51
Introduktion til permanent ophold	52
Ansøgninger om permanent ophold	53
Afgørelser om permanent ophold	54-55
Bilag	57-81
Detaljerede tabeller med nationalitetsfordelinger og tidsserier for de enkelte områder og indfødsret.	

Tal og fakta på udlændingeområdet 2020

I denne publikation præsenteres en række tal og fakta for 2020 for alle myndigheder på udlændingeområdet. Hovedvægten er lagt på overordnede tal. Redaktionen af nærværende publikation er afsluttet foråret 2021. For en løbende opdatering af hovedtallene på området henvises til www.uim.dk.

Overblik over alle opholdstilladelser og registreringsbeviser/opholdskort 2016 - 2020

Kategori	2016	2017	2018	2019	2020	Andel 2020
Asyl mv.	7.493	2.750	1.652	1.783	601	1%
- heraf flygtningestatus	7.444	2.706	1.621	1.737	577	1%
Familiesammenføring mv. *	8.149	7.790	5.234	3.648	4.529	8%
- heraf ægtefæller/faste samlevende	3.825	4.127	3.225	2.206	2.862	5%
Erhverv	12.903	12.749	14.355	14.974	11.576	20%
- heraf udvalgte kategorier **	4.853	4.835	5.354	5.731	3.882	7%
Studie mv. ***	14.247	15.260	15.725	16.716	9.408	16%
- heraf uddannelse inkl. PhD-uddannelse	9.194	8.949	8.861	8.455	4.997	9%
EU/EØS	37.166	38.237	39.079	36.865	31.812	55%
- heraf lønarbejde	18.013	19.283	20.225	18.578	15.681	27%
I alt	79.958	76.786	76.045	73.986	57.926	100%

* Opgørelsen omfatter mindreårige børn og ægtefæller/faste samlevende samt øvrige opholdssager (fx andre familiemedlemmer, adoption og tidligere dansk indfødsret).

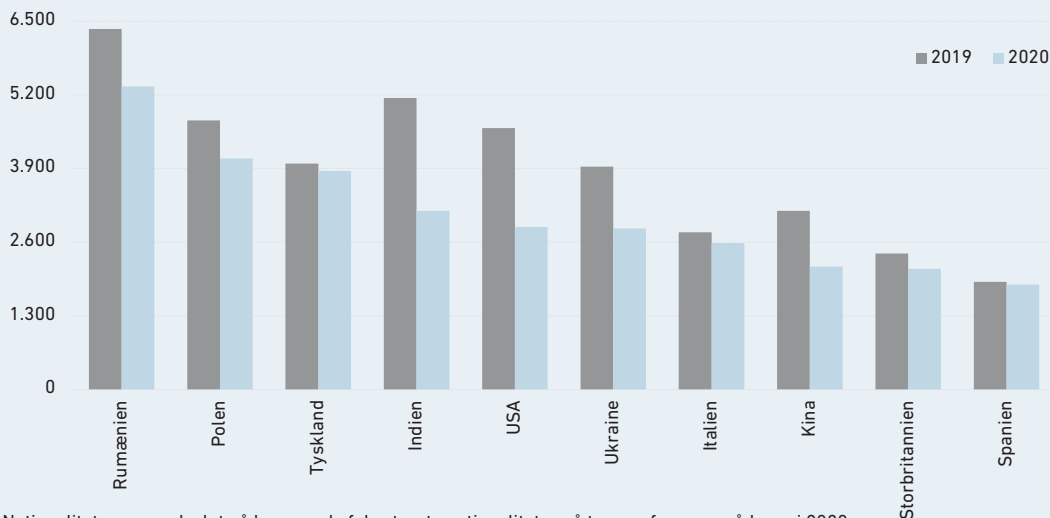
** De udvalgte kategorier er: Beløbsordningen og Fast-track ordningen.

*** Opgørelsen omfatter også au pair og praktikanter. Omfatter ikke afgørelser om arbejdstilladelse med henblik på at opnå dansk autorisation som læge. Disse afgørelser udgjorde 44 i 2016, 42 i 2017, 111 i 2018 og 166 i 2019.

Note: Visum er ikke inkluderet i denne opgørelse, da visum er korttidsbesøg.

Ovenstående oversigt over antallet af registrerede ophold kan ikke direkte anvendes som udtryk for indvandringen til Danmark, bl.a. kan personer over tid optræde flere steder i opgørelsen. Der kan også være tilfælde, hvor opholdstilladelsen ikke benyttes, fordi den pågældende udlænding aldrig indrejser i landet.

Alle opholdstilladelser og registreringsbeviser 2019 - 2020 *



* Nationaliteterne er udvalgt på baggrund af de største nationaliteter på tværs af sagsområderne i 2020.

Introduktion til udlændingeområdet

Følgende grupper har, eller kan få, ret til at opholde sig i Danmark:

- 1) nordiske statsborgere,
- 2) udlændinge, som ønsker at arbejde eller studere, samt medfølgende familie til disse udlændinge,
- 3) unionsborgere, EØS-statsborgere og statsborgere fra Schweiz samt deres familiemedlemmer, der er omfattet af reglerne om fri bevægelighed,
- 4) udlændinge med nærmeste familie i Danmark (familiesammenføring),
- 5) udlændinge med behov for international beskyttelse (asyl og humanitært ophold),
- 6) udlændinge med behov for at indrejse og opholde sig i Danmark i op til 90 dage (visum eller visumfrit ophold).

Statsborgere fra de øvrige nordiske lande – Finland, Island, Norge og Sverige – kan frit indrejse, opholde sig og arbejde i Danmark og skal ikke søge om hverken opholds- eller arbejdstilladelse. Publikationen indeholder som udgangspunkt ikke statistiske oplysninger om denne persongruppe.

Introduktion til tallene i denne publikation

Anvendelse af tallene

Udlændingemyndighedernes statistikker er administrative sagsstatistikker, som viser antallet af afgørelser.

- Antallet af opholdstilladelser er ikke et udtryk for indvandringen til Danmark, fordi
- samme person over tid kan optræde flere steder i opgørelserne,
 - nogle opholdstilladelser aldrig benyttes, fordi udlændingen ikke indrejser i landet,
 - nogle opholdstilladelser er territorielt begrænsede (fx erhvervs- og studietilladelser til Færøerne og Grønland, der ikke giver adgang til at opholde sig i Danmark),
 - der kan være tidsforskydning mellem tidspunktet for meddelelse af opholdstilladelsen og tidspunktet for indrejsen og dermed indvandringen til Danmark,
 - visse nationaliteter behøver ikke en opholdstilladelse for at bosætte sig i Danmark.

Metodiske bemærkninger vedrørende opgørelse af tallene

Tallene i publikationen er baseret på kalenderopgørelser og viser fx, hvor mange afgørelser der er truffet på et område i en given periode. Statistikkerne omfatter således både afgørelser, hvor ansøgningen er indgivet året før, og afgørelser, hvor ansøgningen er indgivet samme år.

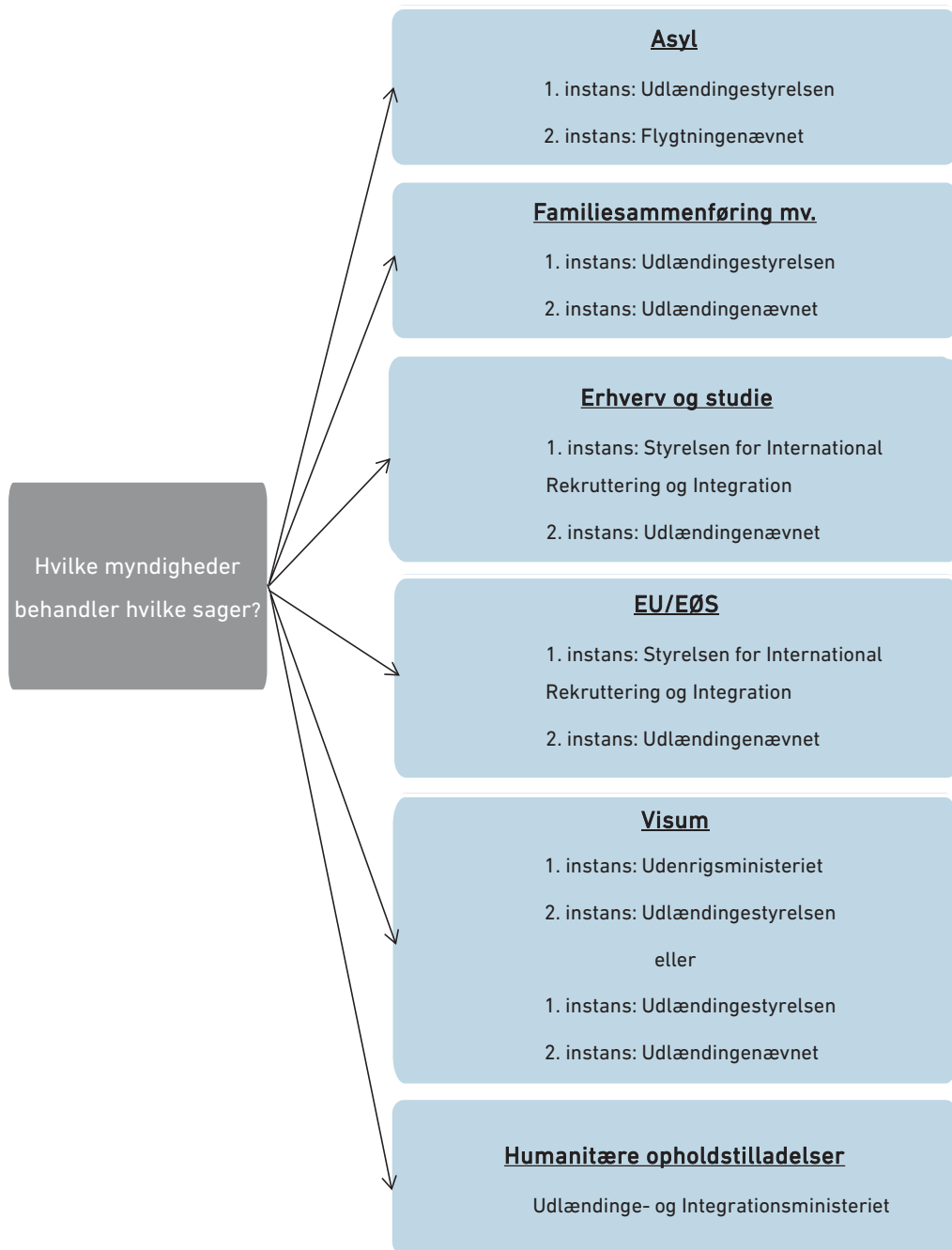
Det bemærkes, at den første opholdstilladelse, som meddeles til en udlænding, ikke giver ret til permanent ophold i landet. Mange udlændinge modtager således flere opholdstilladelser (førstegangs-, forlængelses-, og permanent opholdstilladelse).

De statistiske oplysninger er altid behæftet med usikkerhed, idet udlændingssystemerne ikke er designede som egentlige statistiksystemer.

Lande- og regionsangivelser

Afgrænsningen af lande følger Danmarks Statistiks definition.

Hvilke myndigheder behandler hvilke sager?



Oversigten gælder for hovedsagstyperne, og der er enkelte undtagelser fx vedrørende Færøerne og Grønland. For yderligere oplysninger om hvem, der behandler hvilke sager, se nyidanmark.dk.

ASYL MV.

Introduktion til asylområdet mv.

Asylansøgning

En udlænding, der opholder sig i Danmark, kan indgive en ansøgning om asyl i Danmark. Dette gælder uanset, om udlændingen er rejst ind i Danmark uden et opholdsgrundlag, eller om udlændingen har en opholdstilladelse. En ansøgning om asyl kan indgives til politiet eller på Modtagecenter Sandholm.

De statistiske opgørelser over ansøgninger om asyl indeholder også ansøgninger fra personer, der allerede har et opholdsgrundlag i Danmark, og fra personer, der umiddelbart op til asylansøgningen har haft et opholdsgrundlag i Danmark, men hvor dette opholdsgrundlag er bortfaldet eller er blevet inddraget.

Kort beskrivelse af asylsagsbehandlingen

Politiet foretager den indledende registrering af asylansøgeren, mens Udlændingestyrelsen foretager den efterfølgende registrering, som bl.a. inkluderer udfyldelse af et asylansøgnings-skema. Herefter bliver asylansøgeren indkaldt til en oplysnings- og motivsamtale i Udlændingestyrelsen. På baggrund af samtalen og eventuelle andre oplysninger beslutter Udlændingestyrelsen, om asylansøgningen skal realitetsbehandles i Danmark, om den bør behandles i et andet Dublin-land, eller om asylansøgningen skal afvises.

Hvis asylansøgningen skal behandles i Danmark, vurderer Udlændingestyrelsen, om asylansøgeren risikerer at blive udsat for en konkret, individuel forfølgelse, der er omfattet af Flygtningekonventionen af 28. juli 1951, eller om asylansøgeren opfylder betingelserne for at få beskyttelsesstatus eller midlertidig beskyttelsesstatus. Beskyttelsesstatus gives til en asylansøger, der ikke opfylder betingelserne i Flygtningekonventionen, men som ved en tilbagevenden til sit hjemland risikerer dødsstraf eller at blive underkastet tortur eller umenneskelig eller nedværdigende behandling eller straf.

I de tilfælde, hvor risikoen for dødsstraf eller for at blive underkastet tortur eller umenneskelig eller nedværdigende behandling eller straf har baggrund i en særlig alvorlig situation i hjemlandet præget af vilkårlig voldsudøvelse og overgreb på civile, får ansøgeren midlertidig beskyttelsesstatus. Den gruppe, der får midlertidig beskyttelsesstatus, vil - medmindre helt særlige grunde gør sig gældende - først kunne få familiesammenføring, hvis den midlertidige opholdstilladelse er forlænget efter 3 år.

Vurderingen sker på baggrund af oplysninger fra asylansøgeren, udlændingemyndighedernes oplysninger om asylansøgerens hjemland samt Flygtningenævnets praksis. Hvis ansøgeren får opholdstilladelse, beslutter Udlændingestyrelsen, hvilken kommune flygtningen skal bo i.

Andet grundlag

Humanitært ophold

En asylansøger kan også søge om humanitær opholdstilladelse, men kun hvis asylansøgningen realitetsbehandles i Danmark. Ansøgning om humanitær opholdstilladelse behandles af Udlændinge- og Integrationsministeriet, og sagsbehandlingen foregår normalt parallelt med asylsagsbehandlingen.

Andre grunde

Hvis en udlænding meddeles afslag på asyl, kan der efter en konkret vurdering gives opholdstilladelse af andre grunde, til udsagede mindreårige asylansøgere eller til afviste asylansøgere på grund af udsendeshindringer, eller hvis ganske særlige grunde taler for det, herunder hensyn til familiens enhed og barnets tarv.

Klageadgang

Hvis der gives afslag på asyl, anses afslaget automatisk for påklaget til Flygtningenævnet. Dette er ikke tilfældet i de situationer, hvor Udlændingestyrelsen vurderer, at en ansøgning om asyl er åbenbart grundløs. I disse tilfælde kan Udlændingestyrelsens afslag på asyl ikke påklages. Det er dog en betingelse, at Dansk Flygtningehjælp er enig i Udlændingestyrelsens vurdering. Hvis Dansk Flygtningehjælp ikke er enig (den såkaldte vetoret), indbringer Udlændingestyrelsen sagen for Flygtningenævnet.

Flygtningenævnet er et uafhængigt domstolslignende organ ledet af en formand, der er dommer. Flygtningenævnets afgørelser er endelige.

Se nyidanmark.dk for en nærmere introduktion til asylområdet mv., herunder sagsbehandlingen.

Asylansøgninger

Antal ansøgninger fra personer, som har søgt om asyl i Danmark

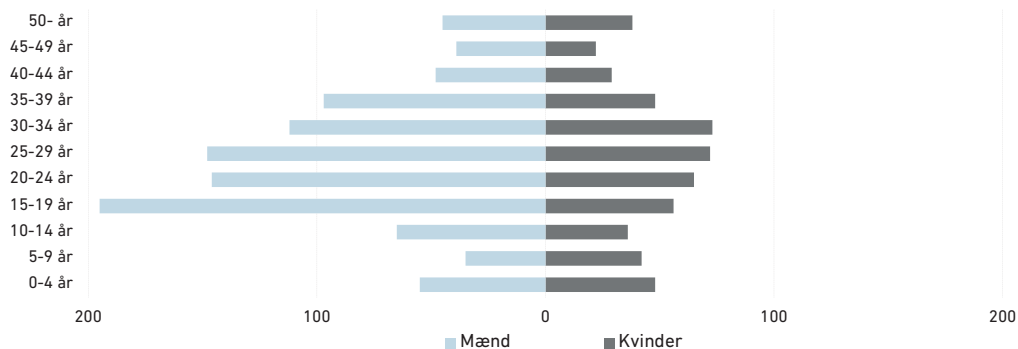
Nationalitet	2016	2017	2018	2019	2020
Afghanistan	1.127	189	115	90	69
Algeriet	164	88	73	44	47
Eritrea	274	370	680	486	170
Georgien	73	76	402	66	38
Indien	27	22	20	41	20
Irak	452	146	119	121	61
Iran	300	149	195	135	86
Marokko	353	326	181	157	103
Pakistan	75	22	27	38	21
Rusland	81	49	89	72	32
Somalia	258	106	106	166	43
Statsløse *	491	137	149	204	88
Syrien	1.253	863	604	493	344
Tunesien	54	28	41	18	20
Tyrkiet	18	36	27	25	35
Øvrige	1.266	893	731	560	338
I alt	6.266	3.500	3.559	2.716	1.515

* Inklusiv statsløse palæstinensere.

Note: Statistik vedrørende asylansøgninger i perioden 1. januar 2016 - 31. juli 2020 er leveret af Rigspolitiet (UCN) på baggrund af registreringer i POLSAS. Fra 1. august 2020 er opgørelsen på baggrund af registreringer i udlændingemyndighedernes elektroniske sagsbehandlingssystem.

Tallene er inklusiv ansøgninger fra personer, der allerede har et opholdsgrundlag i Danmark, og personer, der umiddelbart op til asylansøgningen har haft et opholdsgrundlag, som er bortfaldet eller inddraget.

Asylansøgninger - fordelt på køn og alder 2020



Asylansøgninger, der indgives af personer, der allerede har et opholdsgrundlag i Danmark

Asylansøgninger, der indgives af personer, der allerede har et opholdsgrundlag i Danmark

En del af de asylansøgninger, der hvert år indgives i Danmark, stammer fra personer, der på tidspunktet for ansøgningen om asyl allerede har et opholdsgrundlag i Danmark, og personer der umiddelbart op til asylansøgningen har haft et opholdsgrundlag, som er bortfaldet, inddraget eller nægtet forlænget, og som har en verserende klagesag, der er tillagt opsættende virkning.

Pr. 1. september 2020 er definitionen præciseret til følgende:

1. Asylansøgninger fra personer, som har et gyldigt opholdsgrundlag på tidspunktet for ansøgningen, uanset hvilket opholdsgrundlag der er tale om.
2. Asylansøgninger fra personer, hvis opholdstilladelse er udløbet, men der rettidigt er søgt om forlængelse heraf dvs. inden udløbet af den tidligere opholdstilladelse.
3. Asylansøgninger fra personer, hvis opholdstilladelse er vurderet bortfaldet/inddraget/nægtet forlænget, og som har en verserende klagesag, og klagen er tillagt opsættende virkning.

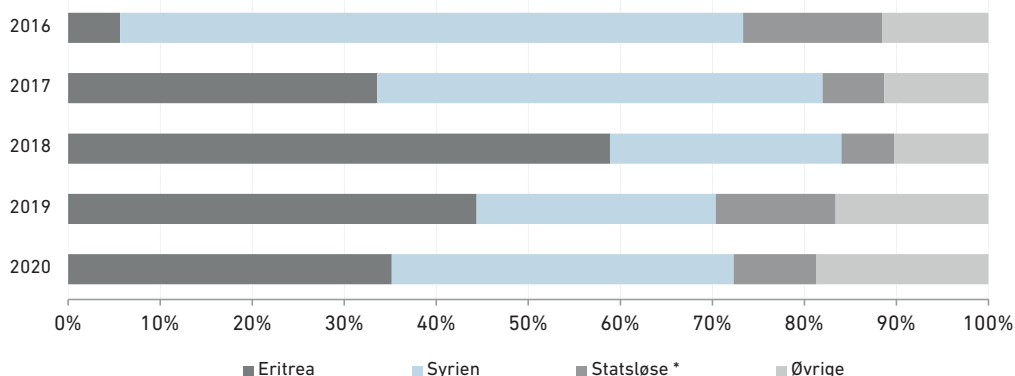
Det officielle asylansøgningstal er - og har altid været - inklusiv disse ansøgninger.

Andelen af asylansøgninger, der stammer fra denne persongruppe, var henholdsvis 6% i 2016, 25% i 2017, 30% i 2018, 35% i 2019 og 25% i 2020.

Den præciserede registreringspraksis i 2020 betyder, at opgørelsen for 2020 ikke umiddelbart vil kunne sammenlignes med tilsvarende opgørelser for 2016-2019.

Det bemærkes, at andelen af denne gruppe ansøgninger ikke kan beregnes på baggrund af det officielle asylansøgningstal i perioden 1. januar 2016 - 31. juli 2020 (som stammer fra politiets registreringer), som er gengivet i denne publikation, men derimod alene kan beregnes på baggrund af udlændingemyndighedernes registrering af asylansøgninger – fratrukket genoptagelses- og hjemvisningssager.

Nationalitetsfordeling på asylansøgninger indgivet af personer, der allerede har et opholdsgrundlag i Danmark - fordelt på udvalgte nationaliteter 2016-2020



* Inklusiv statsløse palæstinensere.

Afgørelser på baggrund af et andet Dublin-lands accept og ej accepter fra andre Dublin-lande om tilbagetagelse/overtagelse i medfør af Dublin-forordningen

	2019	udvalgte lande 2020			2020
	I alt	Tyskland	Italien	Sverige	I alt
Afgørelse om overførsel til et andet Dublin-land *	513	77	55	56	324
- heraf accept by default **	40	0	10	0	26
- heraf søgt asyl i andet medlemsstat	350	76	28	53	256
- heraf opholdstilladelse eller visum	99	1	14	3	33
- heraf indrejst ulovligt fra tredjeland	21	0	3	0	7
- heraf andet	3	0	0	0	2
Ej accept fra et andet Dublin-land	217	43	16	15	163
I alt	730	120	71	71	487

* En afgørelse om overførsel er ikke nødvendigvis ensbetydende med, at der efterfølgende gennemføres en tilbageførsel/overførsel.

** Hvis medlemsstaten ikke svarer inden for de frister, der er fastsat i forordningen, anses anmodningen for at være accepteret.

Afgørelser på baggrund af dansk accept/ej accept om tilbagetagelse/overtagelse i medfør af Dublin-forordningen

	2019	udvalgte lande 2020			2020
	I alt	Tyskland	Frankrig	Stor-britannien	I alt
Afgørelse om overførsel til Danmark *	1.516	250	115	111	723
- heraf søgt asyl i Danmark *	1.315	228	104	101	611
- heraf opholdstilladelse eller visum	181	22	10	10	73
- heraf andet	20	0	1	0	39
Afgørelse om ej accept fra Danmark	1.027	189	261	141	868
I alt	2.543	439	376	252	1.591

* En afgørelse om overførsel er ikke nødvendigvis ensbetydende med, at der efterfølgende gennemføres en tilbageførsel/overførsel.

Dublin-forordningen

Dublin-forordningen (Rådets forordning nr. 604/2013), der omfatter EU-landene samt Norge, Schweiz, Island og Liechtenstein, skal sikre, at en asylansøgning, der indgives i et af disse lande, kun behandles af ét land. Forordningen skal også sikre, at der altid kan findes et land, der er ansvarlig for behandlingen af en asylansøgning.

Når en udlænding, der er 14 år eller ældre, indrejser i Danmark og søger asyl, vil den pågældendes fingeraftryk blive optaget af politiet, som foretager en søgning i det fælles europæiske fingeraftryksregister Eurodac. Hvis der er en formodning for, at udlændingen har en asylsag i et andet Dublin-land, eller at et andet Dublin-land af andre grunde må anses for at være ansvarlig for at behandle ansøgningen, sender Danmark en anmodning til det pågældende land om at tilbagetage eller overtage asylansøgeren. Omvendt modtager Danmark anmodninger fra andre Dublin-lande om at tilbagetage eller overtage asylansøgere til Danmark.

I overensstemmelse med en dom fra Den Europæiske Menneskerettighedsdomstol har Danmark ikke anvendt Dublin-forordningen i forhold til Grækenland siden 2011. I overensstemmelse med Flygtningenævnets afgørelser har Udlændingestyrelsen desuden ikke anvendt Dublin-forordningen i forhold til Ungarn siden 3. maj 2017.

Opholdstilladelser meddelt i asylsager mv.

Kategori	2019	største nationaliteter 2020			2020
	I alt	Syrien	Eritrea	Iran	I alt
Flygtningestatus	1.737	244	93	66	577
Konventionsstatus	770	83	53	60	325
Beskyttelsesstatus	658	12	40	6	101
Midlertidig beskyttelsesstatus	309	118	0	0	120
Kvoteflygtninge		31	0	0	31
Andet grundlag	46	0	0	0	24
Humanitær opholdstilladelse	18	0	0	0	15
Andre grunde *	28	0	0	0	9
I alt	1.783	244	93	66	601

* Andre grunde omfatter bl.a. særlige opholdstilladelser til uledsagede mindreårige asylansøgere og opholdstilladelse til afviste asylansøgere på grund af udsendelsehindringer eller hvis ganske særlige grunde taler for det, herunder hensyn til familiens enhed og barnets tarv.

Note: Tallene i denne opgørelse vedrører alle instanser. 46% af de 546 personer, der i 2020 meddeltes flygtningestatus (ekskl. kvoteflygtninge), havde et andet opholdsgrundlag i forvejen.

Anerkendelsesprocenten i asylsager i Udlændingestyrelsen

Nationalitet	2016	2017	2018	2019	2020
Eritrea	96%	97%	99,5%	96%	96%
Iran	38%	40%	51%	37%	24%
Marokko	0%	0%	0%	0%	6%
Statsløse *	82%	18%	58%	70%	43%
Syrien	99%	96%	99%	94%	88%
Øvrige	16%	11%	5%	8%	11%
Alle nationaliteter	72%	36%	56%	57%	44%

* Inklusiv statsløse palæstinensere.

Note: I denne opgørelse indgår kun afgørelser vedrørende registrerede asylansøgere i Udlændingestyrelsen. Her indgår ikke opholdstilladelser meddelt på andet grundlag efter endeligt afslag på asyl, fx humanitær opholdstilladelse.

Anerkendelsesprocenten i Udlændingestyrelsen

Anerkendelsesprocenten angiver andelen af tilladelser efter udlændingelovens § 7, stk. 1-3, i forhold til det samlede antal tilladelser og afslag efter udlændingelovens § 7, stk. 1-4, i asylsager i Udlændingestyrelsen.

Anerkendelsesprocenten opgøres på basis af de afgørelser, som Udlændingestyrelsen træffer i perioden. Personer, som får afslag i Udlændingestyrelsen, kan efterfølgende meddeles asyl af Flygtningenævnet, hvis nævnet omgør Udlændingestyrelsens afgørelse. Dette forhold tager anerkendelsesprocenten ikke højde for. Ændringer i den samlede anerkendelsesprocent over en årrække afspejler oftest ændringer i nationalitetssammensætningen blandt asylansøgere og/eller praksisændringer.

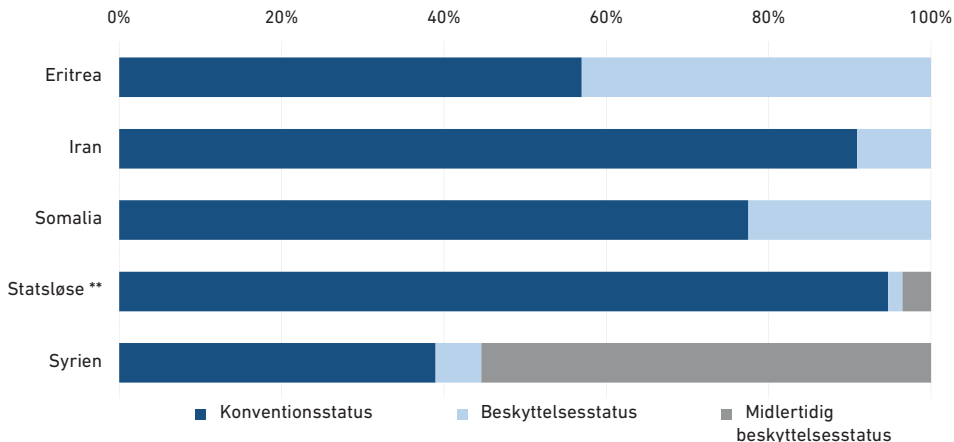
Omgørelsesprocenten i Flygtningenævnet

Omgørelsesprocenten angiver andelen af Udlændingestyrelsens afgørelser om afslag på asyl, der omgøres af Flygtningenævnet. Andelen angiver således de tilladelser, der meddeles i Flygtningenævnet, i forhold til det samlede antal afgørelser om asyl, der træffes i Flygtningenævnet.

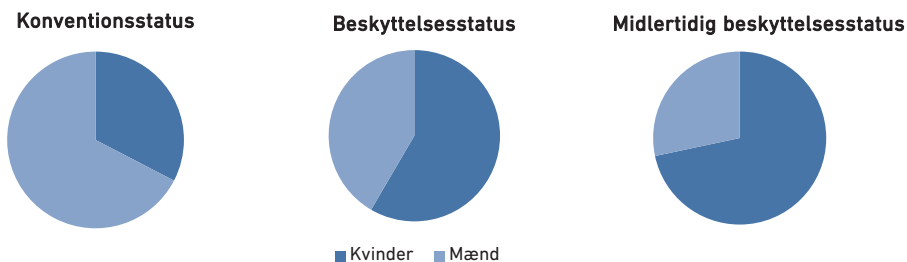
Omgørelsesprocenten i asylsager i Flygtningenævnet udgjorde hhv. 20% i 2016, 19% i 2017, 17% i 2018, 16% i 2019 og 20% i 2020. Omgørelser af asylsager finder bl.a. sted på grund af en ændret vurdering af, hvilke oplysninger fra ansøgeren, der kan lægges til grund og/eller ændret praksis.

Det bemærkes, at den samlede anerkendelsesprocent ikke kan beregnes ved at lægge anerkendelsesprocenten i Udlændingestyrelsen og omgørelsesprocenten i Flygtningenævnet for et givet år sammen. Det skyldes, at afgørelserne i henholdsvis 1. og 2. instans kan finde sted i to forskellige år, og at der efter åbenbart grundløs proceduren gives afslag på asyl uden klageadgang til nævnet. Endelig kan det også skyldes, at en person, der i et givent år får afslag på asyl først i Udlændingestyrelsen og dernæst i Flygtningenævnet samme år, tæller med i begge opgørelser.

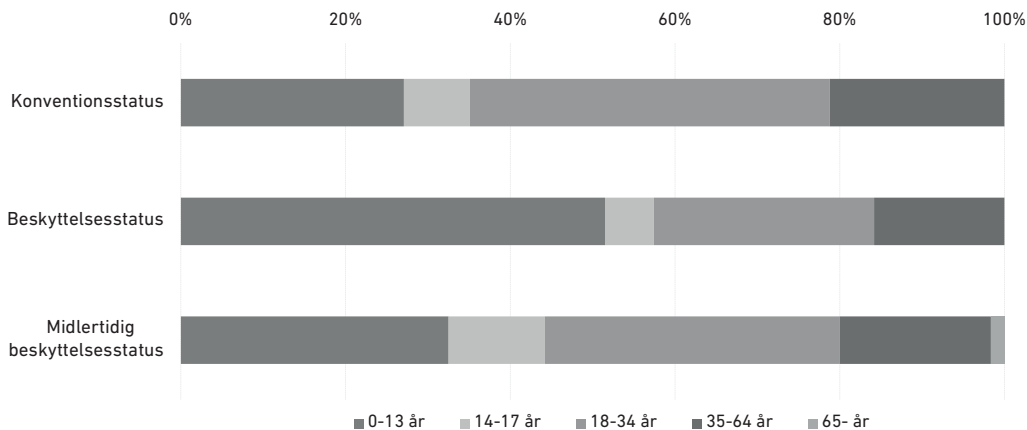
Asylopholdstilladelser fordelt på største nationaliteter og status 2020 *



Asylopholdstilladelser fordelt på status og køn 2020 *



Asylopholdstilladelser fordelt på status og aldersgrupper 2020 *



* Vedrører alle instanser.

** Inklusiv statsløse palæstinensere.

Ansøgninger om asyl fra uledsagede mindreårige asylansøgere

Nationalitet	2016	2017	2018	2019	2020
Afghanistan	527	55	22	28	17
Algeriet	51	33	28	18	19
Eritrea	121	17	19	5	3
Gambia	7	8	0	1	3
Iran	10	3	5	7	6
Libyen	33	21	12	2	4
Marokko	126	197	73	84	63
Somalia	107	21	12	12	4
Syrien	72	40	17	28	21
Tunesien	4	2	4	3	4
Øvrige	126	65	51	29	17
I alt	1.184	462	243	217	161
<i>Heraf i % af alle asylansøgninger</i>	<i>19%</i>	<i>13%</i>	<i>7%</i>	<i>8%</i>	<i>11%</i>

Uledsagede mindreårige asylansøgere

Udlændinge under 18 år, som indrejser i Danmark og søger om asyl uden deres forældre eller andre myndige personer, der vurderes at være trådt i forældrenes sted, kaldes uledsagede mindreårige asylansøgere.

Uledsagede mindreårige asylansøgere skal som udgangspunkt opfylde de samme betingelser som andre asylansøgere for at få deres ansøgning behandlet i Danmark. Dublin-forordningen finder af hensyn til barnets tarv alene anvendelse på uledsagede mindreårige under visse særlige betingelser.

Uledsagede mindreårige asylansøgere betragtes som en særligt sårbar gruppe, og der er derfor særlige retningslinjer for behandlingen af deres ansøgninger. Ansøgningerne skal således behandles hurtigere, de tildeles en personlig repræsentant, og de uledsagede mindreårige bliver indkvarteret på særlige asylcentre.

Hvis der er tvivl om, hvorvidt en ansøger, som har oplyst at være mindreårig, reelt er mindreårig, vil der blive iværksat en aldersundersøgelse. I 2020 har Udlændingestyrelsen truffet 47 afgørelser om alder, heraf blev 68% vurderet at være 18 år eller derover.

Ansøgninger om asyl fra uledsagede mindreårige asylansøgere - fordelt på køn og alder

Alder	2019	største nationaliteter 2020			2020
	I alt	Marokko	Syrien	Algeriet	I alt
0-11 år i alt	14	5	0	0	5
- heraf drenge	11	5	0	0	5
- heraf piger	3	0	0	0	0
12-14 år i alt	38	14	3	3	26
- heraf drenge	37	13	2	2	23
- heraf piger	1	1	1	1	3
Over 15 år i alt	165	44	18	16	130
- heraf drenge	151	44	13	15	120
- heraf piger	14	0	5	1	10
I alt	217	63	21	19	161

Note: Statistik vedrørende asylansøgninger i perioden 1. januar 2016 - 31. juli 2020 er leveret af Rigspolitiet (UCN) på baggrund af registreringer i POLSAS. Fra 1. august 2020 er opgørelsen på baggrund af registreringer i udlændingemyndighedernes elektroniske sagsbehandlingsystem.

Tallet viser antallet af ansøgninger, hvor ansøgerne på ansøgningstidspunktet var registreret med en alder på under 18 år. Det bemærkes, at der efterfølgende kan ske omregistrering af en ansøgers alder på ansøgningstidspunktet, såfremt der senere tilgås oplysninger om, at ansøger rettelig var over 18 år på ansøgningstidspunktet. Tallet er således et udtryk for den registrerede alder på tidspunktet for datatrækket i systemerne.

Afgørelser vedrørende uledsagede mindreårige asylansøgere

	2019		2020	
	Udlændingestyrelsen (1. instans)	Flygtningesnævnet (2. instans)	Udlændingestyrelsen (1. instans)	Flygtningesnævnet (2. instans)
Tilladelser/Omgørelser	24	5	11	1
<i>1) - heraf opholdstilladelse som uledsaget mindreårig til ej modne personer under 18 år</i>	1	0	0	0
<i>2a) - heraf asyl til personer under 18 år der er fundet tilstrækkeligt modne</i>	20	5	11	0
<i>2b) - heraf asyl til personer over 18 år der er fundet tilstrækkeligt modne</i>	2	0	0	0
<i>3) - heraf opholdstilladelse som uledsaget mindreårig til personer under 18 år (efter et endeligt afslag på asyl)</i>	1	0	0	1
Afslag/Stadfæstelser	44	22	11	5
<i>4) - heraf afslag på opholdstilladelse til ej modne personer under 18 år</i>	0	0	2	0
<i>5a) - heraf afslag på asyl til personer under 18 år</i>	25	10	5	1
<i>5b) - heraf afslag på asyl til personer over 18 år</i>	5	0	3	0
<i>6a) - heraf afslag på opholdstilladelse som uledsaget mindreårig til personer under 18 år (efter et endeligt afslag på asyl)</i>	14	8	1	4
<i>6b) - heraf afslag på opholdstilladelse som uledsaget mindreårig til personer over 18 år (efter et endeligt afslag på asyl)</i>	0	4	0	0

Note: Omfatter afgørelser, hvor det under hele sagens behandling er lagt til grund, at ansøgeren var mindreårig, selv om personen undervejs i sagsbehandlingen fylder 18 år.

Der er ikke en direkte sammenhæng mellem antallet af asylansøgninger i en periode og antallet af truffede afgørelser i samme periode, idet samtlige asylansøgere i denne periode ikke nødvendigvis får deres ansøgning afgjort inden for perioden. Endvidere kan samme person optræde med op til flere afgørelser i tabellen ovenfor.

Afgørelser vedrørende uledsagede mindreårige asylansøgere

Når en uledsaget mindreårig registreres som asylansøger i Danmark, vurderer Udlændingestyrelsen, om ansøgeren har den fornødne modenhed til at gennemgå en asylsagsbehandling.

Hvis den uledsagede mindreårig vurderes at have den fornødne modenhed, vil vedkommende få sin asylsag behandlet efter normalproceduren og blive meddelt opholdstilladelse eller afslag på asyl. (2a-b og 5a-b i tabellen ovenfor).

Hvis den uledsagede mindreårig vurderes ikke at have den fornødne modenhed, vil Udlændingestyrelsen tage stilling til, om den mindreårig, indtil vedkommende vurderes tilstrækkelig moden til at gennemgå en asylsagsbehandling, kan meddeles en midlertidig opholdstilladelse efter udlændingelovens § 9 c, stk. 3, nr. 1. (1 og 4 i tabellen ovenfor).

Hvis en uledsaget mindreårig får endeligt afslag på asyl, tager Udlændingestyrelsen stilling til, om den pågældende kan meddeles en midlertidig opholdstilladelse efter udlændingelovens § 9 c, stk. 3, nr. 2, fordi der er grund til at antage, at barnet - selvom det ikke opfylder betingelserne for at få asyl - vil blive stillet i en reel nødsituation ved en tilbagevenden til hjemlandet. (3 og 6a-b i tabellen ovenfor).

Opholdstilladelse efter udlændingelovens § 9 c, stk. 3, nr. 2 kan ikke forlænges ud over udlændingens 18. år. I nogle tilfælde kan udlændingen efter udløbet af opholdstilladelsen efter § 9 c, stk. 3, nr. 2 meddeles opholdstilladelse efter udlændingelovens § 9 c, stk. 1. Opholdstilladelser efter § 9 c, stk. 1 fremgår ikke af tabellen ovenfor, men indgår i publikationens øvrige tabeller vedrørende asyl.

Indkvartering af asylansøgere m.fl.

Kategori (2020-priser, ekskl. moms)	2016	2017	2018	2019	2020
Antal indkvarterede (ultimo året)	9.365	5.278	3.491	2.469	2.100
Antal centre i drift (ultimo året)	55	25	17	14	12
Antal værtskommuner (ultimo året)	32	18	11	9	9
Samlet udgift (mio. kr. netto)	3.079	1.700	1.112	785	767
Enhedspris pr. helårsperson (kr. netto) *	222.101	249.311	258.114	278.893	334.532
- heraf drift og tilpasning af indkvarteringssystemet **	69.021	92.736	91.163	81.484	110.769
- heraf kontante ydelser, naturalieydelser mv.	26.567	27.324	27.652	28.072	29.132
- heraf indkvartering og underhold af asylansøgere ***	113.715	113.029	110.559	130.018	148.797
- heraf øvrige initiativer på indkvarteringsområdet ****	12.798	16.222	28.740	39.319	45.834

* Den gnsn. enhedspris afspejler, hvordan indkvarteringssystemet er sammensat. En større andel af fx udrejsecentre og centre for uledsagede mindreårige asylansøgere vil trække enhedsprisen op, da disse asylcentre er relativt dyrere i drift, mens flere opholdscentre alt andet lige vil trække enhedsprisen ned, da de er relativt billigere i drift. Tilsvarende vil fx tilpasninger af indkvarteringskapaciteten som følge af åbninger og lukninger af asylcentre trække enhedsprisen op.

** Omfatter bl.a. husleje, bygningsmæssig drift og vedligeholdelse samt transport.

*** Omfatter bl.a. indkvarteringsoperatørernes drift af centrene i forhold til fx undervisning og aktivering, sundhedsbetjening og sundhedsordninger.

**** Omfatter bl.a. styrkede undervisnings- og aktiveringstilbud samt tilbud til børn og unge, styrket rådgivning samt drift og etablering af udrejsecentre.

Indkvartering af asylansøgere m.fl.

Udlændingestyrelsen er ansvarlig for at tilvejebringe og drive indkvarteringssteder for asylansøgere m.fl. I praksis driver en række indkvarteringsoperatører centrene på vegne af styrelsen*. Driften af centrene er reguleret i årlige operatørkontrakter mellem Udlændingestyrelsen og operatørerne, hvoraf det fremgår bl.a., hvilke opgaver operatørerne skal udføre.

En udlænding, der søger om asyl her i landet, vil først blive indkvarteret på et modtagecenter, hvor ansøgningen registreres, og den indledende sagsbehandling iværksættes. Under opholdet på modtagecentret tilbydes ansøgeren en indledende medicinsk modtagelse. Herefter flyttes udlændingen typisk til et opholdscenter, indtil der er truffet endelig afgørelse i sagen. Under visse betingelser kan udlændingen dog bo uden for centrene.

Enhver udlænding i indkvarteringssystemet skal indgå en kontrakt med indkvarteringsoperatøren om deltagelse i undervisning og aktivering mv. Udbetalingen af kontante ydelser er delvis afhængig af opfyldelsen af den indgåede kontrakt. Asylansøgere kan efter 6 måneders ophold og under overholdelse af en række betingelser tage lønnet arbejde.

En udlænding, der har fået endeligt afslag på asyl, vil blive overflyttet til et udrejsecenter og er forpligtet til at udrejse af landet. Hjemrejsestyrelsen varetager en række opgaver vedrørende vilkårene for de personer, der befinder sig i udsendelsesposition.

Se mere herom på nyidanmark.dk.

* Indkvarteringsoperatørerne i 2020 var Røde Kors, Tønder Kommune, Vesthimmerlands Kommune og Kriminalforsorgen.

Indkvarterede personer på udrejsecentre - ultimo årene 2016 - 2020

Center	2016	2017	2018	2019	2020
Udrejsecenter Avnstrup *			328	251	297
Udrejsecenter Kærshovedgård **	70	174	187	233	277
Udrejsecenter Sjælsmark	102	183	287	290	131
I alt	172	357	802	774	705

* Center Avnstrup havde i 2016 og 2017 forskellige funktioner, hvorfor der i tabellen ovenfor ikke er opgjort tal for 2016 og 2017 for dette center. I perioden fra den 1. februar 2018 til sommeren 2020 fungerede centret som et hjemrejsecenter for afviste asylansøgere, der medvirkede til deres udrejse, og det har siden 1. august 2020 fungeret som et udrejsecenter for børnefamilier uden lovligt ophold i Danmark.

** Udrejsecenter Kærshovedgård åbnede som udrejsecenter den 21. marts 2016.

Note: Oplysningerne er baseret på registreringer i Indkvarterings- og ydelsesBeregningsSystemet (IBS). Omfatter alene personer, som er i udsendelsesposition, og som er registreret indkvarteret på et udrejsecenter. Opgørelsen omfatter således ikke eventuelle personer i udsendelsesposition, som er registreret indkvarteret i tilknytning til et udrejsecenter eller indkvarteret på en anden type center.

Kort om udrejsecentrene

Udlændinge uden lovligt ophold i Danmark indkvarteres som udgangspunkt i et udrejsecenter.

På vegne af Udlændingestyrelsen driver Kriminalforsorgen Udrejsecenter Kærshovedgård og Udrejsecenter Sjælsmark, mens Røde Kors driver Udrejsecenter Avnstrup.

Målgruppen for beboere i Udrejsecenter Kærshovedgård er primært enlige udlændinge, herunder:

- Udlændinge, der har fået endeligt afslag på asyl, og som ikke medvirker til deres udrejse
- Udlændinge, der er udvist ved dom
- Udlændinge, der er på tålt ophold
- Udlændinge, hvis opholdstilladelse er bortfaldet efter § 21 b, stk. 1
- Udlændinge, der er administrativt udvist efter § 25.

Målgruppen for beboere i Udrejsecenter Sjælsmark er primært enlige udlændinge og par uden børn, herunder:

- Udlændinge, der har fået endeligt afslag på asyl
- Udlændinge, der skal tilbageføres til et andet EU/EØS-land efter Dublin-forordningen
- Udlændinge, der har fået endeligt afslag på asyl, hvis sag har været behandlet i åbenbart grundløs haster-proceduren.

Målgruppen for beboerne i Udrejsecenter Avnstrup er primært børnefamilier uden lovligt ophold i Danmark, herunder:

- Udlændinge, der har fået endeligt afslag på asyl
- Udlændinge, der er udvist ved dom
- Udlændinge, der er på tålt ophold.

Der indkvarteres ikke børn i Udrejsecenter Kærshovedgård og i Udrejsecenter Sjælsmark.

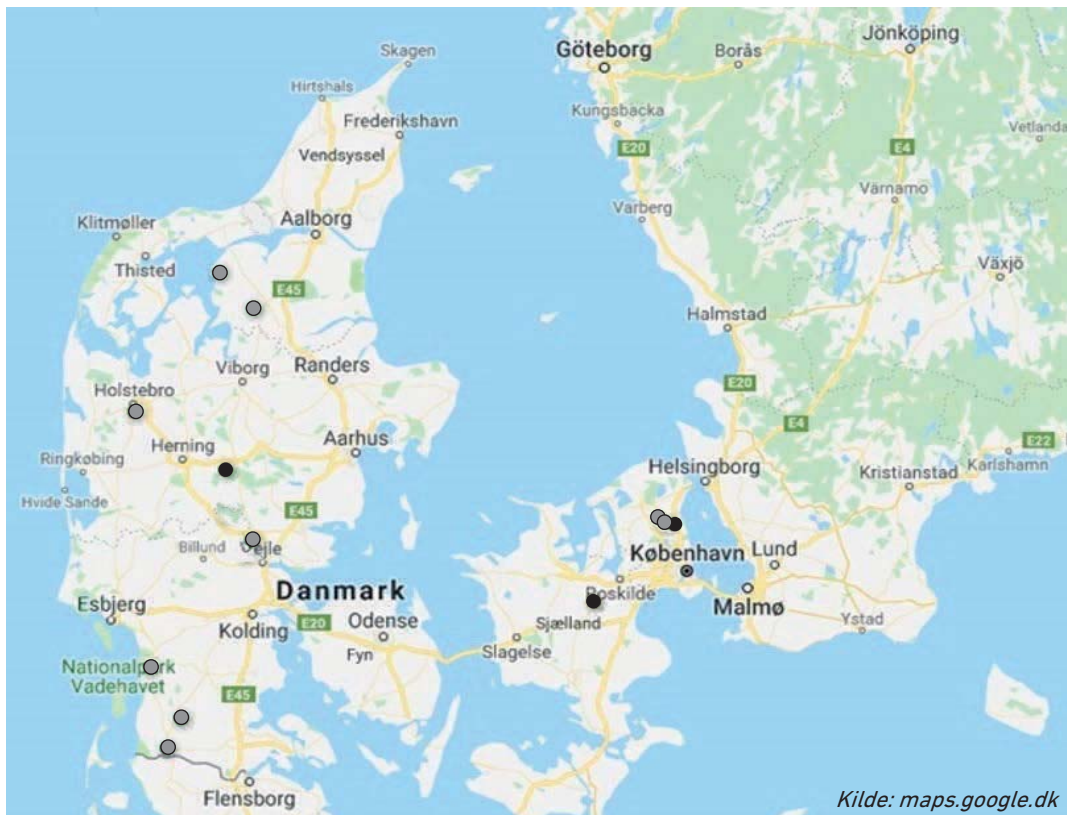
Der er hegn og elektronisk adgangskontrol i Udrejsecenter Kærshovedgård og Udrejsecenter Sjælsmark i forbindelse med ind- og udgang. Der er ikke hegn og elektronisk adgangskontrol i Udrejsecenter Avnstrup.

Udrejsecentrene er alle døgnbemandet.

Udrejsecenter Kærshovedgård og Udrejsecenter Sjælsmark har vederlagsfri cafeteriaordning, hvor beboerne får tre måltider mad om dagen. Beboerne i Udrejsecenter Avnstrup har mulighed for at bestille og lave mad (måltidsordning).

Hjemrejsestyrelsen varetager en række opgaver vedrørende vilkårene for de personer, der befinder sig i udsendelsesposition. Se mere herom på nyidanmark.dk.

Indkvartering 2020



Indkvarteringsoversigt ultimo året 2020. De sorte markeringer er udrejsecentre, mens de grå markeringer er øvrige centre (børne-, modtage- og opholdscentre).

Asylcenterområdet i 2020

Lukning af asylcentre

Som konsekvens af det faldende indkvarteringsbehov lukkede Udlændingestyrelsen i 2020 opholdscentrene i Sandvad og Thyregod, som blev drevet af Røde Kors. De to centre har fra den 1. januar 2021 fungeret som beredskabscentre, der kan tages i brug med kort varsel, såfremt der er behov for det.

Antal visiteringer af flygtninge 2020

Region	Personer	<i>- heraf uledsagede mindreårige asylansøgere</i>
Region Hovedstaden	114	6
Region Sjælland	85	2
Region Syddanmark	137	4
Region Midtjylland	131	8
Region Nordjylland	22	0
Danmark i alt	489	20

Note: Der er ikke en direkte sammenhæng mellem antallet af personer, der har fået asyltilladelse i 2020, og antallet af visiteringer i 2020, idet samtlige personer, som meddeles asyltilladelse, ikke nødvendigvis bliver visiteret i 2020. Nogle af disse personer har fx en familiesammenføringstilladelse i forvejen og skal derfor ikke visiteres.

Visitering af flygtninge til kommunerne

Når en flygtning får opholdstilladelse (flygtningestatus eller opholdstilladelse på andet grundlag i asylsager), beslutter Udlændingestyrelsen, i hvilken kommune udlændingen skal bo (visitering).

Beslutningen om, hvilken kommune udlændingen skal bo i, træffes på baggrund af kommunevoterne, den pågældende flygtnings personlige forhold, og forholdene i kommunen. Udlændingestyrelsen lægger ved denne beslutning særlig vægt på flygtningens mulighed for at komme i beskæftigelse.

Udlændingestyrelsen tager også hensyn til, om der foreligger ganske særlige personlige forhold, herunder hvis den pågældende flygtning har nærtstående familiemæssig tilknytning til personer, der bor i Danmark, eller har særlige behov for speciel behandling mv., der taler for at visitere til en bestemt kommune.

Når uledsagede mindreårige skal visiteres, indhenter Udlændingestyrelsen i visse tilfælde oplysninger fra indkvarteringsoperatøren, som indgår i vurderingen af, hvilken kommune den pågældende skal visiteres til. Ønsker den unge at blive visiteret til samme kommune, som den personlige repræsentant er bosiddende i, imødekommer styrelsen som udgangspunkt dette ønske. Udover, at styrelsen lægger vægt på den unges tilknytning til en personlig repræsentant, vil en familiemæssig tilknytning til personer, der bor i Danmark, ligeledes med stor vægt indgå i vurderingen af, hvor den pågældende bliver visiteret til.

Afviste asylansøgere i udsendelsesposition

Nationalitet	2016	2017	2018	2019	2020	Andel 2020
Afghanistan	110	107	40	54	57	5%
Irak	89	144	126	142	113	10%
Iran	181	256	425	427	383	33%
Marokko	24	20	23	18	20	2%
Myanmar	42	20	21	21	20	2%
Rusland	59	17	22	31	46	4%
Somalia	43	19	26	18	17	1%
Statsløse *	96	97	151	40	85	7%
Syrien	15	18	13	21	31	3%
Ukendt **	11	4	65	36	33	3%
Øvrige	484	243	277	314	350	30%
I alt	1.154	945	1.189	1.122	1.155	100%

* Inklusiv statsløse palæstinensere.

** Omfatter personer, som har oplyst en nationalitet, som myndighederne ikke kan lægge til grund.

Note: Hjemrejsestyrelsen blev oprettet 1. august 2020, hvorfor statistik vedrørende afviste asylansøgere i udsendelsesposition er baseret på registreringer i dels politiets system POLSAS for perioden 1. januar 2016 - 31. juli 2020 og i udlændingemyndighedernes elektroniske sagsbehandlingssystem for perioden 1. august - 31. december 2020. Opgørelsen for 2020 er baseret på en delvis manuel gennemgang.

Afviste asylansøgere i aktuel udsendelsesposition

Når en udlænding får endeligt afslag på asyl, fastsættes der som udgangspunkt en frist for, hvornår personen skal udrejse af landet. Hjemrejsestyrelsen understøtter, at afviste asylansøgere m.fl. i udsendelsesposition udrejser af landet i overensstemmelse med deres pligt hertil. Hjemrejsestyrelsen skal i den forbindelse vejlede om mulighederne for frivillig hjemrejse og konsekvenser ved ikke at samarbejde med myndighederne herom.

En udlænding, der har fået endeligt afslag på asyl, hvis udrejsefrist er udløbet, og som ikke har processuelt ophold som følge af andre verserende sager hos udlændingemyndighederne, er i udsendelsesposition. Udlændingen har pligt til at medvirke til udrejsen ved fx at fremskaffe den fornødne rejselegitimation hos hjemlandets myndigheder. Hvis udlændingen ikke medvirker til udrejsen, kan myndighederne frihedsberøve den pågældende eller, hvis der ikke er grundlag herfor, iværksætte en række tiltag, som har til formål at fremme udrejsen, herunder motivere udlændingen til at udrejse eller samarbejde herom. De motivationsfremmende tiltag omfatter bl.a. opholdspligt, overflytning til udrejsecenter og meldepligt.

Udrejste/udsendte asylansøgere efter afslag på asylansøgning 2020

Nationalitet	2019 I alt	udrejseform 2020			2020 I alt
		Ledsaget udrejst	Påset udrejst	Rejst selv	
Afghanistan	27	7	0	0	7
Albanien	39	0	15	0	15
Armenien	17	0	10	0	10
Bangladesh	7	0	5	0	5
Colombia	5	0	13	1	14
Georgien	85	19	19	0	38
Iran	22	0	8	0	8
Rusland	6	5	4	0	9
Serbien	6	0	10	0	10
Ukraine	20	1	8	0	9
Øvrige	215	18	63	8	89
I alt	449	50	155	9	214

Note: Hjemrejsestyrelsen blev oprettet 1. august 2020, hvorfor statistik vedrørende udsendte afviste asylansøgere er baseret på registreringer i dels politiets system POLSAS for perioden 1. januar 2019 - 31. juli 2020 og i udlændingemyndighedernes elektroniske sagsbehandlingssystem for perioden 1. august - 31. december 2020. Opgørelsen for 2020 er baseret på en delvis manuel gennemgang.

Udsendelser af afviste asylansøgere

Når en udlænding får endeligt afslag på asyl, fastsættes der som udgangspunkt en frist for, hvornår personen skal udrejse af landet. Hjemrejsestyrelsen understøtter, at afviste asylansøgere m.fl. i udsendelsesposition udrejser af landet i overensstemmelse med deres pligt hertil. Hjemrejsestyrelsen kan bede politiet om at assistere i forbindelse med udsendelser.

Ledsaget udsendelse omfatter de tilfælde, hvor personale fra Hjemrejsestyrelsen og/eller politiet ledsager udlændingen ud af landet – typisk med fly – enten helt til hjemlandet eller til en transitdestination. Udsendelsen vil typisk være tvangsmæssig, men kan også være frivillig, således at ledsagelsen er begrundet i et ønske fra flyselskabet, et eventuelt transitland eller det modtagende land, eller som følge af, at udlændingen er særligt sårbar og har brug for ledsagelse.

Påset udsendelse omfatter de tilfælde, hvor personale fra Hjemrejsestyrelsen og – hvis udlændingen er frihedsberøvet frem til udsendelsen også – politiet påser udrejsen af landet, fx ombordstigning på fly eller skib. Påsete udsendelser af afviste asylansøgere kan både være frivillige og tvangsmæssige.

Rejst selv, der omfatter de tilfælde, hvor der er tilvejebragt sikre oplysninger om, at udlændingen er udrejst.

Inddragelse eller nægtelse af forlængelse af opholdstilladelser 2020

Nationalitet	Flygtninge	Familiesammenførte til flygtninge	I alt
Afghanistan	3	7	10
Irak	6	1	7
Iran	5	0	5
Somalia	20	18	38
Syrien	111	59	170
Øvrige	7	8	15
I alt	152	93	245

Note: Opgørelsen omfatter opholdstilladelser efter henholdsvis § 7 og § 8 (flygtninge) og § 9, stk. 1 og § 9 c (familiesammenførte).

Inddragelse eller nægtelse af forlængelse af opholdstilladelser

Fra og med den 1. marts 2019 gives alle opholdstilladelser til flygtninge efter udlændingelovens § 7, stk. 1-3, og § 8, stk. 1-2, med henblik på midlertidigt ophold, og ikke som før med mulighed for varigt ophold.

Det samme gælder for udlændinge, der får opholdstilladelse efter udlændingelovens § 9, stk. 1 eller § 9 c, stk. 1, som følge af familiemæssig tilknytning til en udlænding med opholdstilladelse efter udlændingelovens § 7, stk. 1 og 2, og § 8, stk. 1 og 2 (familiesammenførte til flygtninge).

Flygtninge med midlertidig beskyttelsesstatus efter udlændingelovens § 7, stk. 3 og familiesammenførte til disse, får som hidtil opholdstilladelse med henblik på midlertidigt ophold.

En opholdstilladelse kan inddrages eller nægtes forlænget af flere grunde.

Udlændingestyrelsen kan inddrage eller nægte at forlænge en tidsbegrænset opholdstilladelse, hvis grundlaget for den var urigtigt eller ikke længere er til stede.

Det kan fx være tilfældet, hvis Udlændingestyrelsen vurderer, at man ikke længere risikerer forfølgelse, hvis man vender tilbage til hjemlandet. Det kan ske, hvis fx de generelle forhold i hjemlandet har ændret sig på en sådan måde, at man ikke længere har brug for beskyttelse, fx som følge af forbedring af de generelle forhold eller et magtskifte. En opholdstilladelse kan også inddrages eller nægtes forlænget pga. svig eller alvorlig kriminalitet.

Ved en afgørelse om inddragelse eller nægtelse af forlængelse af en tidsbegrænset opholdstilladelse givet med henblik på midlertidigt ophold, skal det vurderes, om inddragelsen vil stride imod Danmarks internationale forpligtelser. Dette gør sig gældende for både flygtninge og familiesammenførte til flygtninge.

Udlændingestyrelsens afgørelse i sager vedrørende flygtninge påklages automatisk til Flygtningenævnet og sager vedrørende familiesammenførte til flygtninge kan påklages til Udlændingenævnet.

Bortfald af opholdstilladelse på grund af personers ophold og aktiviteter uden for landet, som kan indebære/forøge faren for statens sikkerhed mv.

"Fremmedkrigere"

Den 1. marts 2015 trådte bestemmelsen i udlændingelovens § 21 b i kraft, hvorefter en udlændings opholdstilladelse eller opholdsret bortfalder, hvis udlændingen opholder eller har opholdt sig uden for landet, og der er grund til at antage, at udlændingen under opholdet uden for landet deltager eller har deltaget i aktiviteter, hvor dette kan indebære eller forøge en fare for statens sikkerhed, andre staters sikkerhed eller en væsentlig trussel mod den offentlige orden. Der kan dog ikke træffes beslutning om bortfald, hvis bortfald vil være i strid med Danmarks internationale forpligtelser, herunder Den Europæiske Menneskerettighedskonvention og Flygtningekonventionen.

Udlændingestyrelsen har i perioden fra den 1. marts 2015 – hvor bestemmelsen trådte i kraft – til den 31. december 2020 truffet beslutning om bortfald af 27 udlændinges opholdstilladelser, jf. udlændingeloven § 21 b.

FAMILIESAMMENFØRING MV.

Introduktion til familiesammenføringsområdet mv.

Udlændinge, der har deres nærmeste familie i Danmark, kan få opholdstilladelse efter udlændinge-loven eller registreringsbevis/opholdskort efter EU-reglerne.

Der gælder særlige regler, der ikke er beskrevet herunder, hvis den herboende har opholdstilladelse på baggrund af arbejde eller studier.

Opholdstilladelse som familiesammenført kan, når visse betingelser er opfyldt, gives til:

- Ægtefæller og faste samlever.
- Børn.
- Øvrige familiemedlemmer.

Ægtefæller eller faste samlever

En udlænding har mulighed for at få opholdstilladelse i Danmark efter reglerne om ægtefællesammenføring, hvis den pågældende har en ægtefælle eller fast samlever i Danmark. For at få ægtefællesammenføring skal en række betingelser være opfyldt. Der er både nogle fælles krav til begge ægtefæller og nogle specifikke krav til hver af de to ægtefæller. Der stilles også krav til ægteskabet.

Børn

Mindreårige udlændinge, der er under 15 år på ansøgningstidspunktet, og som har en forælder, som er fast bosiddende i Danmark, kan få opholdstilladelse i Danmark efter reglerne om familiesammenføring, når visse betingelser er opfyldt. Disse betingelser er forskellige alt efter, om barnet søger om at blive familiesammenført med biologiske forældre, adoptivforældre eller plejeforældre.

Mindreårige udlændinge mellem 15 og 18 år på ansøgningstidspunktet kan kun gives opholdstilladelse, hvis ganske særlige grunde taler for det. Ved vurderingen inddrages særligt, om barnet er uden omsorgspersoner i hjemlandet, om der er en helt særlig tilknytning mellem forælder og barn, og om forælder og barn vil være afskåret fra at bevare et familieliv, hvis barnet ikke gives opholdstilladelse.

Øvrige familiemedlemmer

Gruppen af øvrige familiemedlemmer er alle andre familiemedlemmer end børn under 18 år og ægtefæller/faste samlever. Det kan fx være børn over 18 år eller forældre til voksne/mindreårige børn i Danmark.

Der kan kun gives opholdstilladelse til øvrige familiemedlemmer, hvis ganske særlige grunde taler for det. Ved denne vurdering lægger Udlændingestyrelsen vægt på en række forhold, bl.a. barnets tarv og på, hvorvidt tilknytningen mellem personerne går ud over, hvad der følger af slægtskabet alene, og om der findes omsorgspersoner i hjemlandet.

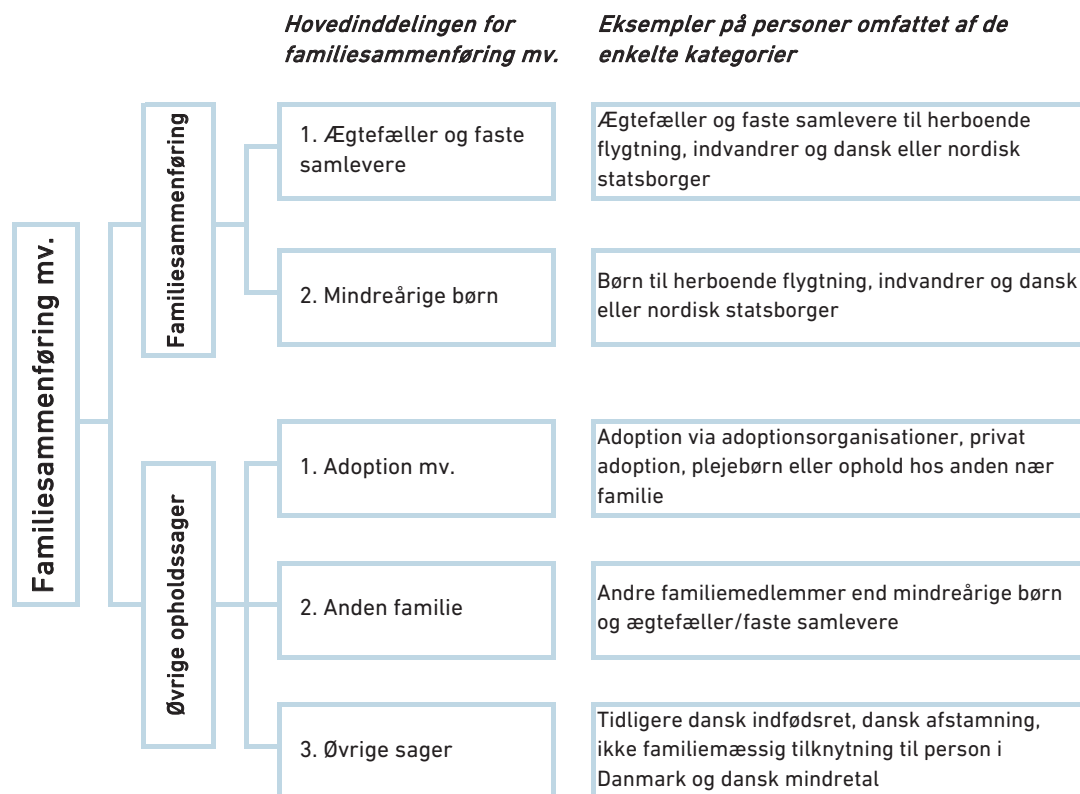
Familiesammenføring til personer med midlertidig beskyttelsesstatus

Personer, der har fået midlertidig beskyttelsesstatus, kan normalt først få familiesammenføring med ægtefæller og mindreårige børn efter 3 år. Dog kan familiesammenføring undtagelsesvis tillades på et tidligere tidspunkt, hvis et afslag vil stride imod Danmarks internationale forpligtelser. Det kan fx være tilfældet, hvis personen i Danmark før udrejsen fra hjemlandet har passet en handicappet ægtefælle i hjemlandet, eller hvis den herboende har alvorligt syge mindreårige børn i hjemlandet.

Andre familiemedlemmer end ægtefæller og mindreårige børn kan kun få ophold i Danmark, hvis hensynet til Danmarks internationale forpligtelser taler for det. Det gælder både før og efter, at den herboende reference har haft midlertidig beskyttelsesstatus i 3 år. I forhold til børn kan hensynet til barnets tarv dog efter omstændighederne have betydning for, om der skal gives tilladelse til familiesammenføring på et tidligere tidspunkt, fx hvis den herboende er et uledsaget mindreårigt barn, hvis forældre søger om familiesammenføring.

Se nyidanmark.dk for en nærmere introduktion til familiesammenføringsområdet mv., herunder en beskrivelse af betingelserne for at få familiesammenføring.

Oversigt over statistikføringen på familiesammenføringsområdet mv.



Statistikføringen på familiesammenføringsområdet

Statistikføringen på familiesammenføringsområdet indeholder både udlændinge med nærmeste familie i Danmark, der ansøger efter udlændingeloven, og udlændinge, der er familiemedlemmer til danske statsborgere, der har anvendt EU's regler om fri bevægelighed i et andet EU/EØS-land/Schweiz og vender tilbage til Danmark.

Afgørelser vedrørende familiesammenføring på Færøerne og i Grønland indgår i tallene.

Familiemedlemmer til herboende personer med opholdstilladelse som studerende eller med henblik på arbejde indgår under statistikføringen af hhv. erhvervsområdet og studieområdet mv.

Familiemedlemmer til herboende unionsborgere (statsborgere fra et andet EU/EØS-land/Schweiz) indgår under statistikføringen på EU/EØS-området.

Ansøgninger på familiesammenføringsområdet mv.

Kategori	2016	2017	2018	2019	2020
Familiesammenføring (ægtefæller/faste samleverer og mindreårige børn)	8.789	6.689	6.321	4.949	4.621
Øvrige opholdssager	1.864	1.410	1.063	915	781
- heraf fra anden familie	1.492	1.006	607	498	338
I alt	10.653	8.099	7.384	5.864	5.402

Note: Opgørelsen omfatter alle ansøgninger, både ægtefæller/faste samleverer, mindreårige børn og øvrige sager (adoption mv., anden familie og øvrige sager).

Kort om familiesammenføringsområdet mv.

Familiesammenføringsområdet mv. indeholder familiesammenføring (ægtefæller/faste samleverer og mindreårige børn) og øvrige opholdssager.

Øvrige opholdssager omfatter ansøgninger om opholdstilladelse vedrørende bl.a. adoption, andre familiemedlemmer end mindreårige børn og ægtefæller/faste samleverer (anden familie), ikke familiemæssig tilknytning til person i Danmark, dansk mindretal og tidligere dansk indfødsret.

Ansøgninger om familiesammenføring fra ægtefæller/faste samleverer og børn

Nationalitet	2016	2017	2018	2019	2020
Afghanistan	168	250	283	162	128
Brasilien	122	127	137	105	115
Eritrea	1.095	419	526	345	196
Filippinerne	473	462	422	375	295
Indien	118	110	123	101	126
Irak	169	166	169	111	86
Iran	148	185	186	158	144
Kina	214	169	165	129	105
Pakistan	236	201	264	173	157
Rusland	111	108	88	68	113
Syrien	1.867	601	573	383	353
Thailand	550	554	461	386	345
Tyrkiet	459	471	375	329	352
Ukraine	203	159	162	174	172
USA	239	210	235	174	276
Øvrige	2.443	2.437	2.088	1.727	1.658
I alt	8.789	6.689	6.321	4.949	4.621

Note: Opgørelsen omfatter mindreårige børn og ægtefæller/faste samleverer og ikke andre familiemedlemmer, adoption eller personer med tidligere dansk indfødsret.

Afgørelser om familiesammenføring og øvrige opholdssager

Kategori	2019			2020		
	Tilladelser	Afslag	I alt	Tilladelser	Afslag	I alt
Ægtefæller og faste samlevende	1.908	1.001	2.909	2.592	1.203	3.795
- heraf til herboende flygtning	356	313	669	480	402	882
- heraf til herboende indvandrere	219	168	387	302	214	516
- heraf til herboende dansk/nordisk statsborger	1.333	520	1.853	1.810	587	2.397
Familiesammenføring efter EU-reglerne	329	137	466	296	97	393
- heraf ægteskab eller fast samlivsforhold	298	123	421	270	86	356
- heraf børn	29	11	40	23	6	29
- heraf forældre/anden familie	2	3	5	3	5	8
Mindreårige børn	985	224	1.209	1.123	299	1.422
- heraf børn til herboende flygtning	425	103	528	430	155	585
- heraf børn til andre	560	121	681	693	144	837
Forældre *	0	3	3	1	1	2
- heraf til herboende indvandrere	0	2	2	0	1	1
- heraf til herboende dansk statsborger	0	1	1	1	0	1
Familiesammenføring i alt (A)	3.222	1.365	4.587	4.012	1.600	5.612
Øvrige opholdssager	426	282	708	517	351	868
- heraf fra anden familie	99	242	341	126	280	406
Øvrige opholdssager (B)	426	282	708	517	351	868
I alt A+B	3.648	1.647	5.295	4.529	1.951	6.480

* Adgangen for forældre over 60 år til at få familiesammenføring med herboende børn i Danmark blev afskaffet i 2002, men eksisterer stadig for børn, der bor i Grønland og på Færøerne. Derfor omfatter opgørelsen kun tilladelser og afslag til familiesammenføring på Færøerne og i Grønland. Afgørelser vedrørende andre familiemedlemmer (anden familie), herunder fx forældre til uledsagede mindreårige børn i Danmark, fremgår under 'Øvrige opholdssager'

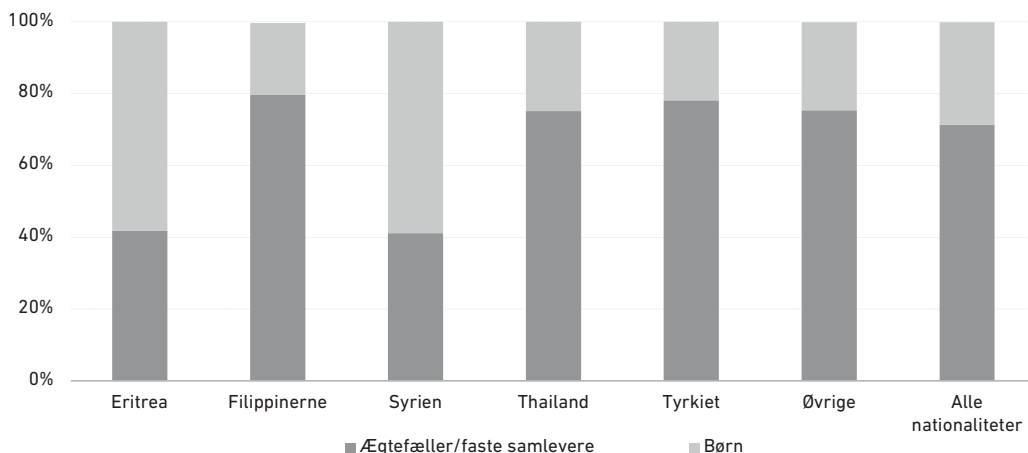
Note: Opgørelsen omfatter alle afgørelser, jf. oversigten over statistikføringen på familiesammenføringsområdet mv. Tallene vedrører tilladelser og afslag på førstegangsansøgninger i Udlændingestyrelsen/Styrelsen for International Rekruttering og Integration. Tallene kan omfatte flere afgørelser for samme person.

Familiesammenføringsafgørelser (ægtefæller/faste samlevende og børn)

Nationalitet	2019			2020		
	Tilladelser	Afslag	I alt	Tilladelser	Afslag	I alt
Afghanistan	115	83	198	106	67	173
Brasilien	62	24	86	111	23	134
Eritrea	248	154	402	256	181	437
Filippinerne	253	60	313	336	69	405
Indien	95	11	106	131	8	139
Irak	54	51	105	64	44	108
Iran	86	40	126	134	59	193
Kina	88	25	113	121	16	137
Pakistan	147	58	205	145	48	193
Rusland	55	14	69	83	26	109
Syrien	205	112	317	282	183	465
Thailand	215	110	325	298	127	425
Tyrkiet	130	96	226	238	130	368
Ukraine	148	26	174	138	29	167
USA	145	20	165	219	34	253
Øvrige	1.176	481	1.657	1.350	556	1.906
I alt	3.222	1.365	4.587	4.012	1.600	5.612

Note: Opgørelsen omfatter mindreårige børn og ægtefæller/faste samlevende og ikke andre familiemedlemmer, adoption eller personer med tidligere dansk indfødsret.

Familiesammenføringstilladelser fordelt på ægtefæller/faste samlevende og børn 2020



Note: Opgørelsen omfatter mindreårige børn og ægtefæller/faste samlevende og ikke andre familiemedlemmer, adoption eller personer med tidligere dansk indfødsret.

**Ansøgninger om familiesammenføring efter EU-reglerne,
hvor den herboende er dansk statsborger**

Nationalitet	2019	2020	Andel 2020
Unionsborgere og EØS-statsborgere	27	55	10%
Storbritannien	14	30	5%
Tyskland	4	8	1%
Frankrig	1	4	1%
Nederlandene	0	4	1%
Øvrige	8	9	2%
Tredjelandssstatsborgere	433	502	90%
Thailand	43	57	10%
Tyrkiet	39	50	9%
Filippinerne	23	32	6%
USA	13	32	6%
Øvrige	315	331	59%
I alt	460	557	100%

**Afgørelser vedrørende familiesammenføring efter EU-reglerne,
hvor den herboende er dansk statsborger**

	2016	2017	2018	2019	2020
Tilladelser	218	209	289	329	296
Afslag	78	104	101	137	97
I alt	296	313	390	466	393

Familiesammenføring til danske statsborgere og deres familiemedlemmer efter EU-retten

Danske statsborgere, der har benyttet EU's regler om fri bevægelighed i et andet EU/EØS-land eller Schweiz og vender tilbage til Danmark, kan efter visse betingelser få deres familiemedlemmer til Danmark efter EU-retten.

Familiemedlemmer, der kan få familiesammenføring med en dansk statsborger efter EU-retten, er:

- ægtefæller eller faste samlever,
- direkte efterkommere under 21 år (dvs. børn, børnebørn osv.) af den danske statsborger eller dennes ægtefælle/samlever,
- andre familiemedlemmer, herunder direkte efterkommere over 21 år og slægtninge i opstigende linje, under forudsætning af, at en række øvrige betingelser er opfyldt.

Se nyidanmark.dk for en nærmere introduktion til familiesammenføringsområdet mv., herunder en beskrivelse af betingelserne for at få familiesammenføring.

ERHVERV

Introduktion til erhvervsområdet

Erhvervsområdet dækker over en bred vifte af forskellige muligheder for at få ret til ophold og arbejde i Danmark.

Mulighederne for at kunne opholde sig og arbejde i Danmark afhænger bl.a. af ansøgerens nationalitet, da der er forskellige regler for nordiske statsborgere, unionsborgere, statsborgere fra EØS-land/Schweiz og tredjelandsstatsborgere.

Statsborgere fra de nordiske lande kan uden tilladelse indrejse og opholde sig i Danmark og er fritaget for kravet om arbejdstilladelse.

Unionsborgere og statsborgere fra EØS-lande og Schweiz, der ønsker at opholde sig i Danmark på baggrund af erhvervsaktivitet, har som udgangspunkt ret til at opholde sig i Danmark, men skal ved ophold i mere end tre måneder (og hertil seks måneder for jobsøgende) lade sig registrere hos Styrelsen for International Rekruttering og Integration.

Alle personer i ovennævnte gruppe er fritaget for kravet om arbejdstilladelse.

Unionsborgere og statsborgere fra EØS-lande og Schweiz, som ønsker at opholde sig og arbejde i Grønland og på Færøerne, skal have særskilt tilladelse hertil.

Tredjelandsstatsborgere er omfattet af udlændingelovens krav om opholds- og arbejdstilladelse, når de ønsker at arbejde i Danmark.

Visse tredjelandsstatsborgere er dog **fritaget** for at skulle have en opholds- eller arbejdstilladelse for at kunne arbejde i Danmark. Et eksempel på dette er personale i udenlandske tog og biler i international trafik.

Endvidere er der visse tredjelandsstatsborgere, som kan arbejde uden arbejdstilladelse i Danmark, hvis opholdet varer max. **tre måneder** fra indreisen. Eksempler på dette er forskere og gæsteforskere, videnskabsmænd og foredragsholdere, visse kunstnere samt montører, konsulenter og instruktører, hvis de er omfattet af den såkaldte montørregel.

Fritagelsen for kravet om arbejdstilladelse fritager dog ikke for kravet om visum. En udlænding skal derfor under alle omstændigheder have visum, hvis han eller hun hører til de statsborgere, for hvem der er visumpligt for at kunne rejse ind i Danmark.

Tredjelandsstatsborgeres ansøgning om ophold efter en af erhvervsordningerne behandles som hovedregel af Styrelsen for International Rekruttering og Integration. Det gælder også om opholds- og arbejdstilladelser i Grønland og på Færøerne samt ansøgninger efter stand still-klausulen i associeringsaftalen mellem EU og Tyrkiet. Ansøgninger alene på baggrund af associeringsaftalen mellem EU og Tyrkiet behandles af Udlændingestyrelsen.

Greencard-ordningen er ophævet, så der ikke kan indgives nye ansøgninger med virkning fra den 10. juni 2016. Det er dog fortsat muligt at indgive ansøgning om forlængelse.

Den nye positivliste for faglærte og arbejdsmarkedstilknytningsordningen er indført pr. 1. juli 2020.

Se nyidanmark.dk for en nærmere introduktion til erhvervsområdet, herunder sagsbehandlingen.

Oversigt over statistikføringen på erhvervsområdet

Hovedinddeling for erhverv *Eksempler på personer omfattet af de enkelte kategorier*

Erhverv	1. Beløbsordningen	Personer, som er tilbudt arbejde med årlig indkomst på mindst 400.000 kr. (2016-niveau). Indkomstgrænsen reguleres årligt
	2. Fast-track ordningen	Personer, der er tilbudt ansættelse i en certificeret virksomhed, har mulighed for hurtig og fleksibel jobstart samt mulighed for at arbejde skiftevis i Danmark og udlandet
	3. Positivlisterne og jobsøgningsophold v. uforskyldt ledighed	Personer, der er tilbudt stilling, hvor det vurderes, at der er mangel på arbejdskraft. Personer med tilladelse efter Positivlisten, Beløbsordningen eller Fast-track ordningen, som bliver uforskyldt ledige. Pr. 1. juli 2020 blev den nye positivliste for faglærte indført
	4. Forskere og undervisere	Personer, der er tilbudt ansættelse som forsker på et universitet eller i en virksomhed
	5. Landbrug	Personer, der er ansat i landbruget som driftsledere eller fodermestre
	6. Start-up Denmark og Selvstændige	Personer, der driver selvstændig virksomhed på baggrund af en godkendelse fra et springboard nedsat af Erhvervsministeriet
	7. Etableringskort	Personer, der på baggrund af et pointsystem vurderes at kunne finde kvalificeret arbejde i Danmark. Personer, der afslutter en dansk kandidat- eller dansk ph.d.-grad. Pr. 1. juli 2020 udvides ordningen til ligeledes at omfatte en dansk bachelor- eller professionsbacheloruddannelse
	8. Familiemæssig tilknytning til person med opholdstilladelse på erhvervsområdet	Ægtefæller og mindreårige børn mv. til personer, der har erhvervstilladelse i Danmark
	9. Lønarbejde på Grønland/ Færøerne og medfølgende familie samt Associerings-stand still	Personer, som er tilbudt arbejde på Grønland og på Færøerne, og familiemedlemmer til disse personer, samt personer, der ansøger efter stand still-klausulen i associeringsaftalen mellem EU og Tyrkiet
	10. Associeringsaftalen og medfølgende familie	Associeringsaftalen mellem EU og Tyrkiet samt familiemedlemmer til personer på denne ordning
	11. Øvrige sager	Personer, som får tilladelse pba. ansøgning som trainees, arbejdsmarkedstilknytning, særlige individuelle kvalifikationer, arbejde på boreplatforme, greencard, samt familiemæssig tilknytning til udlandsdanskere, som falder udenfor ovenstående kategorier

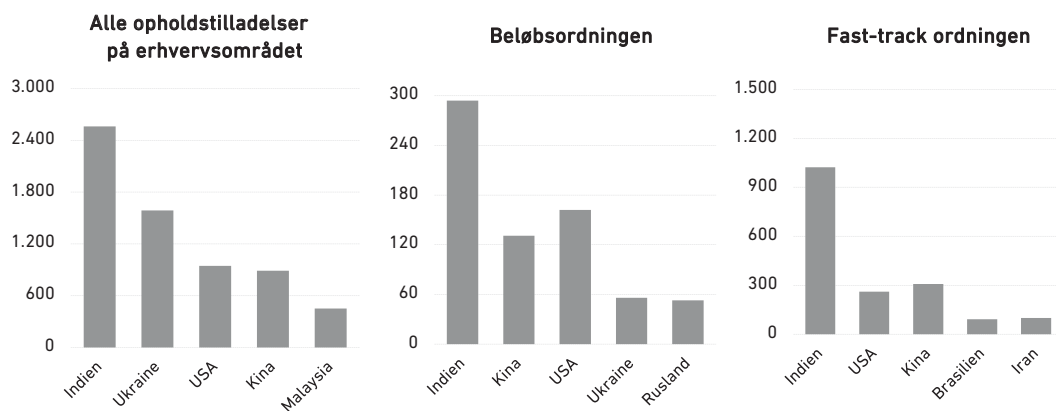
Opholdstilladelser på erhvervsområdet

Kategori	2019	udvalgte nationaliteter 2020				2020
	I alt	Indien	Ukraine	USA	Kina	I alt
Fast-track ordningen	3.314	1.023	60	260	308	2.662
Beløbsordningen	2.417	294	56	162	131	1.220
Positivlisterne og Jobsøgningsophold v. uforskyldt ledighed	414	62	10	31	26	309
Forskere og undervisere	395	27	1	29	60	252
Landbrug	1.141	0	940	0	0	974
Start-Up Denmark	47	5	0	6	2	33
Etableringskort	493	67	5	67	107	611
Øvrige kategorier *	559	7	9	143	8	920
Familiemæssig tilknytning til person med opholdstilladelse på erhvervsområdet	4.919	1.073	505	222	247	3.342
Lønarbejde på Grønland/Færøerne og medfølgende familie samt Associering-stand still	1.269	4	3	27	1	1.248
Associeringsaftalen og medfølgende familie **	6	0	0	0	0	5
I alt	14.974	2.562	1.589	947	890	11.576

* Kategorien Øvrige omfatter tilladelser til trainees, arbejdsmarkedstilknytning, personer med særlige individuelle kvalifikationer, personer arbejdende på en boreplatform eller lignende og greencard, som falder udenfor ovenstående kategorier.

** Afgørelser efter Associeringsaftalen træffes af Udlændingestyrelsen. Associeringsaftalen udgjorde 5 og 5 tilladelser hhv. 2019 og 2020.

Opholdstilladelser på erhvervsområdet - udvalgte kategorier og største nationaliteter 2020



Opholdstilladelser på udvalgte kategorier på erhvervsområdet

heraf 2020

Nationalitet	2019 I alt	Fast-track ordningen	Beløbs- ordningen	Etablerings- kort	Forskere og undervisere	Start-up Denmark	2020 I alt
Indien	2.489	1.023	294	67	27	5	1.416
Kina	908	308	131	107	60	2	608
USA	637	260	162	67	29	6	524
Iran	220	100	42	21	26	12	201
Brasilien	196	92	43	8	18	1	162
Tyrkiet	145	69	41	12	7	0	129
Øvrige	2.071	810	507	329	85	7	1.738
I alt	6.666	2.662	1.220	611	252	33	4.778

Udvalgte kategorier på erhvervsområdet 2020

Fast-track ordningen betyder hurtig og fleksibel jobstart for højt kvalificeret udenlandsk arbejdskraft og gør det lettere for certificerede virksomheder at hente medarbejdere med særlige kompetencer eller kvalifikationer til Danmark. Fast-track-ordningen omfatter fire spor for opholdstilladelser, hvoraf beløbssporet – der følger beløbsordningen – er det mest anvendte.

Beløbsordningen er en ordning, hvor udlændinge, som er tilbudt et job med en årsløn på mindst 400.000 kr. (2016-niveau), har særlig let adgang til det danske arbejdsmarked, uanset branche, stillingens præcise karakter og hensyntagen til, om der er mangel på arbejdskraft på området. For ansøgninger indgivet i 2020 var beløbsgrænsen 436.000 kr. årligt.

Etableringskort giver særlig let adgang for personer, der har afsluttet et dansk kandidat- eller Ph.D.-studie, til at få en opholds- og arbejdstilladelse i to år.

Forskere og undervisere har særlig let adgang til at komme til Danmark for at arbejde med forskning og undervise på et universitet eller i en privat virksomhed.

Start-up Denmark og Selvstændige giver en udenlandsk iværksætter med en innovativ forretningsidé, som kan bidrage til vækst og nye arbejdspladser i Danmark, mulighed for at få opholds- og arbejdstilladelse til at drive selvstændig erhvervsaktivitet i Danmark.

Se nyidanmark.dk for en nærmere beskrivelse af ordningerne på erhvervsområdet.

Opholdstilladelser efter Beløbsordningen - fordelt på jobfunktion

Kategori	2019	udvalgte nationaliteter 2020				2020
	I alt	Indien	Kina	USA	Ukraine	I alt
IT-medarbejdere	547	119	3	22	16	261
Hotel- og restaurantmedarbejdere	329	9	39	1	0	78
Ingeniører	193	22	16	10	4	101
Ledere (Hovedgruppe 1 i DISCO 88)	131	11	3	18	0	57
Samfundsvidenskab og økonomi	38	2	2	1	0	9
Medarbejdere inden for servicebranchen	28	3	0	0	0	18
Videnmedarbejdere inden for teknologi og naturvidenskab	18	3	2	1	0	10
Forskere	10	4	2	1	0	17
Undervisning, pædagogisk arbejde mv.	8	0	0	4	0	10
Læger	5	0	0	0	0	11
Øvrigt sundhedspersonale	2	0	0	2	0	2
Øvrige på Beløbsordningen	1.108	121	64	102	36	646
I alt	2.417	294	131	162	56	1.220

Opholdstilladelser efter Fast-track ordningen - fordelt på jobfunktion

Kategori	2019	udvalgte nationaliteter 2020				2020
	I alt	Indien	USA	Kina	Iran	I alt
Forskere	731	88	75	187	69	702
IT-medarbejdere	818	385	14	12	3	488
Ingeniører	242	95	18	11	9	219
Ledere (Hovedgruppe 1 i DISCO 88)	102	26	33	11	1	119
Videnmedarbejdere inden for teknologi og naturvidenskab	27	4	2	4	1	21
Samfundsvidenskab og økonomi	24	2	4	0	0	10
Hotel- og restaurantmedarbejdere	17	0	1	0	0	9
Undervisning, pædagogisk arbejde mv.	8	0	2	0	0	7
Medarbejdere inden for servicebranchen	12	0	0	0	0	6
Øvrigt sundhedspersonale	1	0	0	0	0	0
Øvrige på Fast-track ordningen	1.332	423	111	83	17	1.081
I alt	3.314	1.023	260	308	100	2.662

Opholdstilladelser efter Fast-track ordningen - fordelt på spor

Kategori	2019	udvalgte nationaliteter 2020				2020
	I alt	Indien	USA	Kina	Iran	I alt
Beløbsgrænse	2.159	838	177	96	34	1.743
Forsker	718	87	72	183	66	682
Korttidsophold	431	98	6	29	0	228
Uddannelse på højt niveau	6	0	5	0	0	9
I alt	3.314	1.023	260	308	100	2.662

Opholdstilladelser til forskere og undervisere

Kategori	2019	<i>udvalgte nationaliteter 2020</i>			2020
	I alt	Kina	USA	Indien	I alt
Forskere og undervisere	395	60	29	27	252
I alt	395	60	29	27	252

Opholdstilladelser på Etableringskort

Kategori	2019	<i>udvalgte uddannelser 2020</i>			2020
	I alt	Kandidat	Ph.d	Bachelor	I alt
Nepal	64	89	1	11	124
Kina	88	67	16	5	107
USA	48	56	2	2	67
Øvrige	293	209	27	11	313
I alt	493	421	46	29	611

Opholdstilladelser efter Positivlisterne

Nationalitet	2019	<i>heraf udvalgte stillinger 2020</i>			2020
	I alt	Ingeniører mv.	IT-medarbejdere	Læger	I alt
Indien	115	5	22	2	43
Irak	7	0	0	13	13
Iran	10	1	0	10	13
Øvrige	195	9	27	12	124
I alt	327	15	49	37	193

Opholdstilladelser efter reglerne om Særlige individuelle kvalifikationer, Trainees og Landbrug

Nationalitet	2019 I alt	heraf 2020			2020 I alt
		Særlige individuelle kvalifikationer	Trainee	Landbrug	
Ukraine	1.130	6	1	940	947
USA	148	111	6	0	117
Canada	58	54	0	0	54
Japan	45	44	1	0	45
Brasilien	32	5	0	16	21
Ghana	17	15	0	0	15
Nigeria	16	10	0	0	10
Vietnam	4	1	2	7	10
Øvrige	248	93	34	11	138
I alt	1.698	339	44	974	1.357

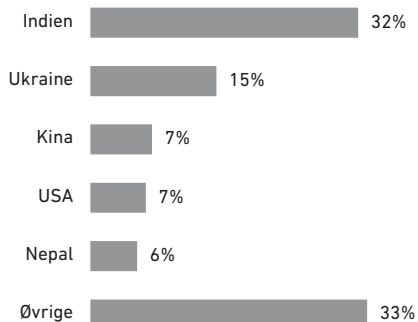
Uddrag vedrørende øvrigt erhverv

Særlige individuelle kvalifikationer: Der kan gives opholdstilladelse til en udlænding, hvis udførelsen af det konkrete arbejde, som pågældende bliver tilbudt, knytter sig så meget til den pågældende udlænding, at kun den pågældende må antages at kunne varetage det. For eksempel til professionelle idrætsudøvere og trænere, specialiserede kokke og artister i cirkusbranchen.

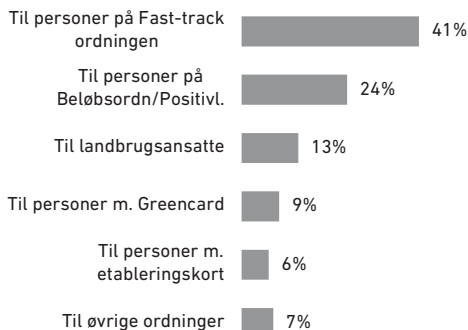
Trainee: En udlænding har mulighed for at få opholds- og arbejdstilladelse som trainee for at arbejde i en virksomhed i Danmark i en kortere periode med det formål at uddanne sig.

Landbrug: En udlænding har mulighed for at få opholds- og arbejdstilladelse, hvis de er ansat i landbruget som driftsledere eller fodermestre.

Tilladelser til medfølgende familie - fordelt på største nationaliteter 2020



Tilladelser til medfølgende familie - fordelt på udvalgte kategorier 2020



STUDIE MV.

Introduktion til studieområdet mv.

Studieområdet mv. dækker over en bred vifte af forskellige grundlag, der giver ret til ophold i Danmark.

Mulighederne for at få tilladelse til at studere mv. i Danmark er ikke ens for alle statsborgere, da der er forskellige regler for nordiske statsborgere, unionsborgere, statsborgere fra et EØS-land/Schweiz og tredjelandsstatsborgere.

Statsborgere fra de nordiske lande kan uden tilladelse indrejse og opholde sig i Danmark, herunder også studere mv.

Unionsborgere og statsborgere fra EØS-land og Schweiz, der ønsker at studere ved en videregående uddannelse i Danmark eller tage ophold som au pair eller praktikant mv., er omfattet af reglerne i EU-opholdsbekendtgørelsen.

Religiøse forkyndere samt studerende på grund- og ungdomsuddannelser eller ved folkehøjskoler skal i det omfang, de ikke opfylder betingelserne i EU-opholdsbekendtgørelsen, søge om opholdstilladelse efter udlændingelovens regler.

Tredjelandsstatsborgere skal søge om opholdstilladelse som studerende, au pair eller praktikant mv. efter udlændingelovens regler.

Tredjelandsstatsborgeres ansøgning om ophold som studerende mv. behandles som hovedregel af Styrelsen for International Rekruttering og Integration. Det gælder dog ikke ansøgninger vedrørende religiøse forkyndere og Friby-ordningen samt familiemedlemmer til personer på disse ordninger. Disse behandles af Udlændingestyrelsen.

Se nyidanmark.dk for en nærmere introduktion til studieområdet mv., herunder sagsbehandlingen.

Oversigt over statistikføringen på studieområdet mv.

Hovedinddelingen for studie mv.

Eksempler på personer omfattet af de enkelte kategorier

Hovedinddelingen for studie mv.	Eksempler på personer omfattet af de enkelte kategorier
1. Uddannelse (inkl. Ph.D.)	Studerende på videregående uddannelser, studerende på adgangsgivende kurser til videregående uddannelser, kurser på folkehøjskoler samt grund- eller ungdomsuddannelser
2. Au pair	Personer, som opholder sig hos en værtsfamilie med det formål at forbedre deres sproglige og eventuelle faglige kundskaber samt udvide deres kulturelle horison ved at forbedre deres kendskab til opholdslandet
3. Praktikanter	Praktikanter inden for bl.a. landbrugs- og skovbrugsområdet, arkitektområdet og sundhedsområdet
4. Volontører, Working Holiday mv.	Volontør og Working Holiday (arbejdsferieaftale), personer med ophold for at opnå dansk autorisation som læge, tandlæge eller sygeplejerske samt private uddannelsesinstitutioner
5. Familiemæssig tilknytning til person med opholdstilladelse på studieområdet mv.	Ægtefæller og mindreårige børn til personer, der har studietilladelse mv. i Danmark
6. Studie på Grønland/Færøerne og medfølgende familie	Ophold til studie i Grønland og på Færøerne og familiemedlemmer til personer på disse ordninger
7. Religiøse forkyndere mv. og medfølgende familie	Religiøse forkyndere, missionærer eller personer, der ønsker at virke inden for et religiøst ordenssamfund i Danmark, og som kan dokumentere tilknytning til et anerkendt eller godkendt trossamfund i Danmark. Familiemedlemmer til personer på denne ordning kan også være omfattet
8. Friby-ordning	Ophold til forfattere mv., hvis ytringsfrihed krænktes i deres hjemland

Opholdstilladelser på studieområdet mv.

Kategori	2019	udvalgte nationaliteter 2020				2020
	I alt	USA	Kina	Ukraine	Filippinerne	I alt
Uddannelse inkl. Ph.D.	8.455	1.533	1.045	67	14	4.997
Au pair	1.016	3	2	8	559	682
Praktikanter	2.360	41	45	972	61	1.642
Volontør og Working Holiday mv. *	3.932	3	4	1	6	1.230
Familiemæssig tilknytning til person med opholdstilladelse på studieområdet mv.	764	16	36	1	0	734
Studie på Grønland/Færøerne og medfølgende familie	44	1	1	0	0	26
Religiøse forkyndere mv. og medfølgende familie **	142	24	0	1	1	96
Friby-ordning og medfølgende familie ***	3	0	0	0	0	1
I alt	16.716	1.621	1.133	1.050	641	9.408

* Kategorien Volontør og Working Holiday (arbejdsferieaftale) mv. indeholder også opholdstilladelse med henblik på at opnå dansk autorisation som læge, tandlæge eller sygeplejerske, samt et mindre antal opholdstilladelser givet til private uddannelsesinstitutioner. Working Holiday ordningen har været suspenderet i perioden fra marts og året ud, grundet COVID-19 situationen. Afgørelser om arbejdstilladelse med henblik på at opnå dansk autorisation som læge medtages fra 2020 ikke længere. Afgørelser om arbejdstilladelse med henblik på at opnå dansk autorisation som læge udgjorde 166 i 2019.

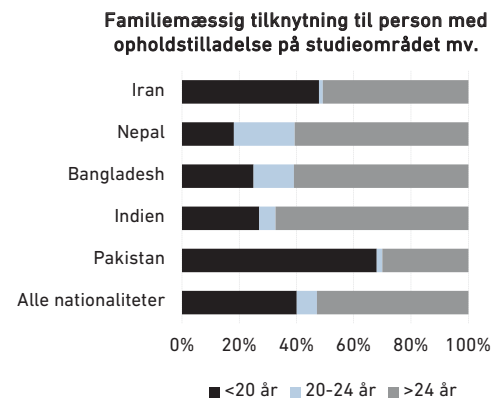
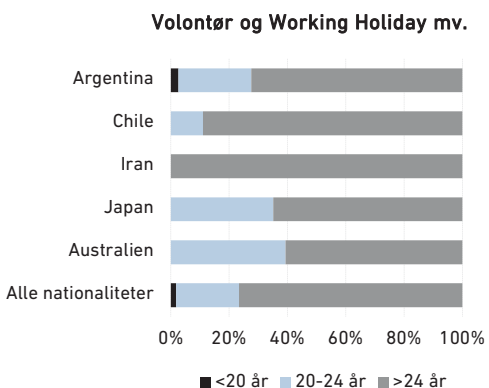
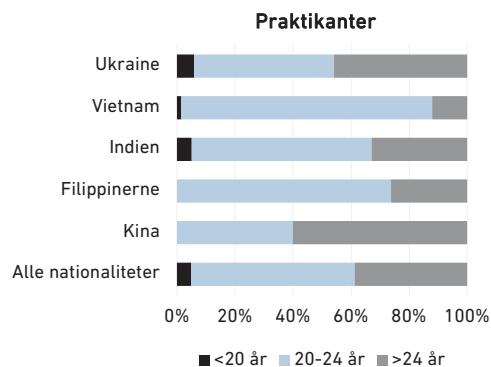
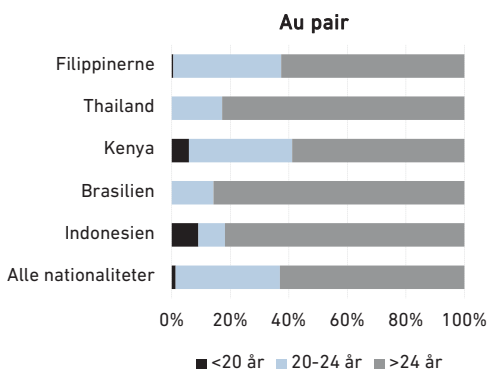
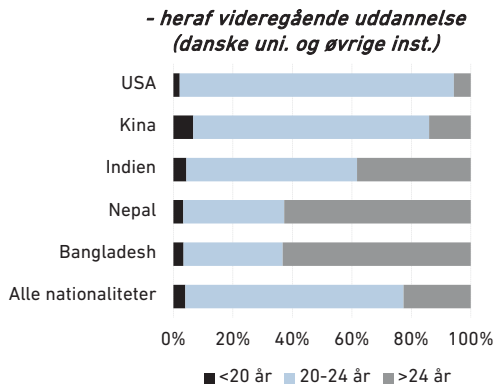
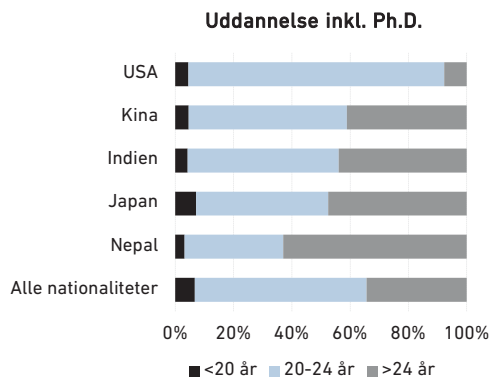
** Behandles af Udlændingestyrelsen i første instans. Religiøse forkyndere mv. udgjorde hhv. 109 og 60 tilladelser i 2019 og 2020.

*** Behandles af Udlændingestyrelsen i første instans. Friby-ordningen udgjorde hhv. 1 og 0 tilladelse i 2019 og 2020.

Opholdstilladelser på studieområdet mv. - udvalgte kategorier og største nationaliteter 2020



Opholdstilladelser på studieområdet mv. - fordelt på nationaliteter og alder 2020



Opholdstilladelser med henblik på uddannelse inkl. Ph.D.

Nationalitet	2019 I alt	udvalgte kategorier 2020				2020 I alt	Andel 2020
		Videregående uddannelse, Danske universiteter	Videregående uddannelse, Øvrige institutioner	Ph.D.	Grund- og ungdoms- uddannelse		
USA	3.012	1.414	32	31	22	1.533	31%
Kina	1.398	568	94	377	4	1.045	21%
Indien	388	181	70	43	0	305	6%
Japan	377	41	8	3	0	223	4%
Nepal	343	68	144	1	0	216	4%
Bangladesh	140	93	54	5	0	153	3%
Iran	148	25	9	91	0	128	3%
Mexico	157	52	7	12	11	101	2%
Øvrige	2.492	656	147	235	90	1.293	26%
I alt	8.455	3.098	565	798	127	4.997	100%

Uddannelse i Danmark

Opholdstilladelse til uddannelse i Danmark kan gives til: studerende ved videregående uddannelser, studerende på adgangsgivende kurser til videregående uddannelse, deltagere i kurser på folkehøjskoler mv. samt elever på grund- og ungdomsuddannelser.

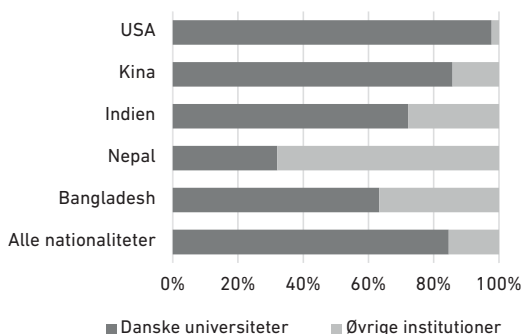
Studerende på videregående uddannelser får samtidig arbejdstilladelse til beskæftigelse ved deltidsarbejde i indtil 20 timer ugentligt samt ret til beskæftigelse på fuld tid i månederne juni, juli og august. Der meddeles opholdstilladelse med henblik på at deltage i og afslutte en videregående uddannelse for uddannelsens varighed samt yderligere seks måneder med henblik på at søge beskæftigelse i Danmark (Jobsøgningsophold). Jobsøgningsophold medtages ikke i den eksterne statistikføring.

Danske universiteter består af følgende institutioner: Aalborg Universitet, Aarhus Universitet, Danmarks Tekniske Universitet, Copenhagen Business School, IT-Universitetet i København, Københavns Universitet, Roskilde Universitet og Syddansk Universitet.

De øvrige videregående uddannelsesinstitutioner inkluderer bl.a.: erhvervsakademier, professionshøjskoler, biblioteksskoler, musikkonservatorier mv.

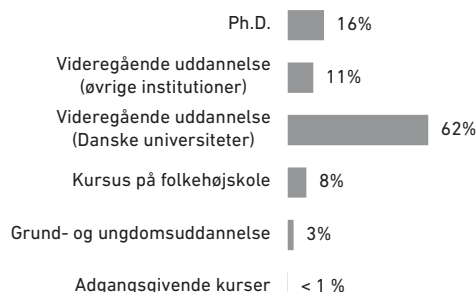
Tilladelser til videregående uddannelse (danske uni. og øvrige inst.)

- fordelt på de største nationaliteter 2020



Opholdstilladelser med henblik på uddannelse inkl. Ph.D.

- fordelt på kategorier 2020



Opholdstilladelser til au pair 2016 - 2020

Nationalitet	2016	2017	2018	2019	2020
Filippinerne	1.074	1.171	1.061	824	559
Thailand	25	24	32	25	29
Kenya	26	34	34	40	17
Brasilien	29	29	25	26	14
Indonesien	4	8	18	16	11
Øvrige	191	157	141	85	52
I alt	1.349	1.423	1.311	1.016	682

Au pair

Opholdstilladelse som au pair gives med det formål at forbedre au pair personens sproglige og eventuelt faglige kundskaber samt udvide vedkommendes kulturelle horisont gennem opnåelse af et bedre kendskab til Danmark.

Se nyidanmark.dk for en nærmere beskrivelse af øvrige krav og vilkår, opholdstilladelsens varighed mv.

Opholdstilladelser til praktikanter 2016 - 2020

Nationalitet	2016	2017	2018	2019	2020
Ukraine	899	1.424	1.687	1.673	972
Vietnam	4	3	13	72	208
Indien	34	38	47	61	79
Filippinerne	10	5	4	8	61
Kina	55	68	80	99	45
Øvrige	270	361	420	447	277
I alt	1.272	1.899	2.251	2.360	1.642

Opholdstilladelser til Working Holiday 2016 - 2020

Nationalitet	2016	2017	2018	2019	2020 *
Argentina	566	667	911	2.549	649
Chile	163	316	374	659	208
Japan	107	128	162	186	33
Australien	141	143	123	102	33
Canada	85	105	96	88	29
Øvrige	156	174	152	122	30
I alt	1.218	1.533	1.818	3.706	982

* Working Holiday ordningen har været suspenderet i perioden fra marts og året ud, grundet COVID-19 situationen.

EU/EØS

Afgørelser vedrørende unionsborgere og EØS-statsborgere

Afgørelser/Kategori	2019	udvalgte nationaliteter 2020				2020
		Rumænien	Polen	Tyskland	Litauen	
Tilladelse	36.865	5.177	3.812	3.550	1.616	31.812
- heraf til lønarbejde *	18.578	3.711	2.732	858	1.213	15.681
- heraf til uddannelse	8.538	388	435	1.557	161	7.659
- heraf til strækkelige midler	5.015	473	287	775	110	4.736
- heraf til medfølgende familiemedlemmer til unionsborgere/EØS-statsborgere **	4.691	600	353	352	130	3.695
- heraf øvrige ***	43	5	5	8	2	41
Afslag	277	146	106	79	27	785
I alt	37.142	5.323	3.918	3.629	1.643	32.597

* Kategorien 'Lønarbejde' omfatter lønnet beskæftigelse og udstationerede.

** Omfatter familiemedlemmer, uanset om disse er tredjelandstatsborgere, unionsborgere eller EØS-statsborgere.

*** Omfatter kategorierne: selvstændigt erhvervsdrivende (40 beviser i 2020) og pensionister (1 bevis i 2020).

Note: Afgørelserne i tabellen vedrører henholdsvis registreringsbeviser, som gives til unionsborgere og statsborgere fra EØS-land og Schweiz, der er omfattet af EU-reglerne, og opholdskort, som gives til tredjelandstatsborgere, der er omfattet af EU-reglerne.

Opholdsret for unionsborgere og EØS-statsborgere

Unionsborgere har ret til frit at færdes og opholde sig i andre medlemsstater med de begrænsninger og på de betingelser, der er fastsat i traktaterne og i gennemførselsbestemmelserne hertil.

En unionsborger, der er i besiddelse af et gyldigt identitetskort eller pas, kan indrejse og opholde sig i Danmark indtil tre måneder fra indrejsen. Jobsøgende unionsborgere kan herudover opholde sig i Danmark i op til seks måneder (dvs. ni måneder), og herefter så længe det kan dokumenteres, at den pågældende fortsat søger arbejde og har reelle muligheder for at blive ansat.

Ved ophold ud over de tre måneder og hertil seks måneder for jobsøgende, skal unionsborgeren opfylde betingelserne for ret til ophold i EU-opholdsbekendtgørelsen samt ansøge om et registreringsbevis. Ansøgningen blev indgivet til Statsforvaltningen indtil 1. april 2019 med Udlændingestyrelsen som klageinstans.

Efter 1. april 2019 indgives ansøgningen til Styrelsen for International Rekruttering og Integration med Udlændingenævnet som klageinstans.

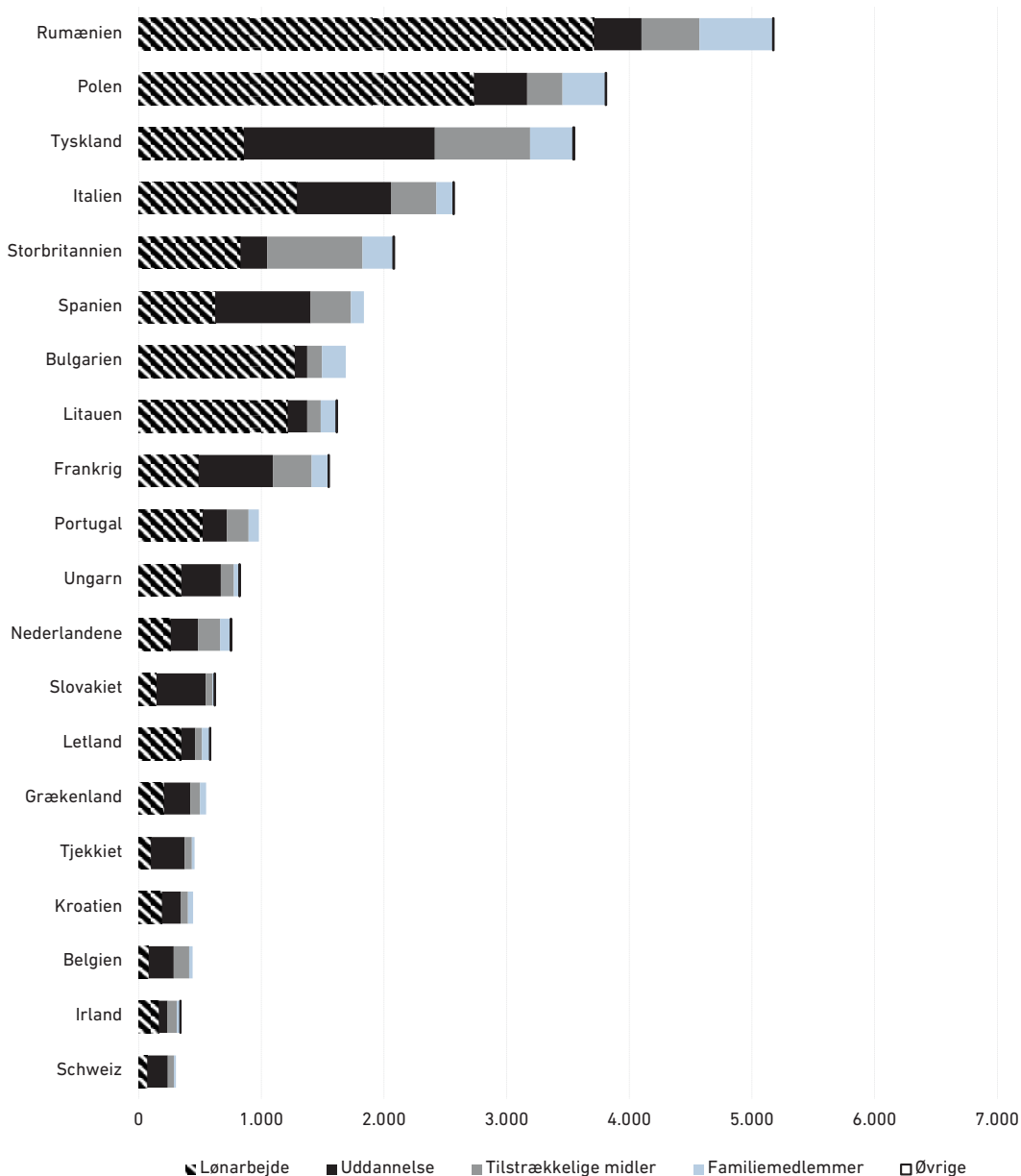
Familiemedlemmer til en unionsborger har mulighed for at søge om registreringsbevis eller opholdskort efter betingelserne i EU-opholdsbekendtgørelsen. En unionsborger har tillige mulighed for at søge om opholdstilladelse efter reglerne i udlændingeloven.

EØS-statsborgere og statsborgere fra Schweiz er omfattet af samme regler som unionsborgere.

EØS-landene er, udover EU-landene, Liechtenstein, Island og Norge.

Nordiske statsborgere kan uden tilladelse indrejse og opholde sig i Danmark.

Registreringsbeviser 2020 - fordelt på udvalgte kategorier og største EU/EØS-lande



Note: Tallene vedrører kun førstegangsansøgninger.

Opholdskort og registreringsbeviser med henblik på lønarbejde 2016 - 2020

Nationalitet	2016	2017	2018	2019	2020
Rumænien	4.161	4.610	4.855	4.415	3.711
Polen	3.939	3.975	3.823	3.298	2.732
Italien	1.037	1.050	1.193	1.333	1.290
Bulgarien	1.285	1.304	1.451	1.433	1.272
Litauen	2.058	2.148	2.284	1.853	1.213
Tyskland	843	840	859	925	858
Storbritannien	847	991	966	1.043	829
Spanien	552	603	641	641	623
Portugal	295	375	383	409	521
Frankrig	398	469	549	505	487
Øvrige	2.598	2.918	3.221	2.723	2.145
I alt	18.013	19.283	20.225	18.578	15.681

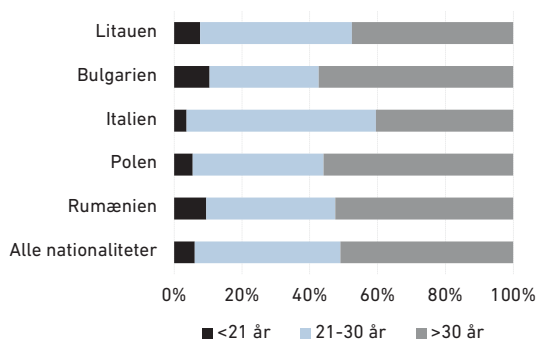
Registreringsbeviser med henblik på uddannelse 2016 - 2020

Nationalitet	2016	2017	2018	2019	2020
Tyskland	1.684	1.787	1.729	1.666	1.557
Spanien	804	848	829	785	779
Italien	768	830	783	780	766
Frankrig	670	675	711	663	606
Polen	517	523	497	406	435
Slovakiet	525	489	451	439	404
Rumænien	597	508	440	404	388
Ungarn	410	400	405	377	323
Tjekkiet	389	306	284	260	275
Nederlandene	520	476	432	410	222
Øvrige	3.037	2.850	2.589	2.348	1.904
I alt	9.921	9.692	9.150	8.538	7.659

Note: Nationaliteterne er udvalgt på baggrund af de største nationaliteter for de enkelte kategorier i 2020.

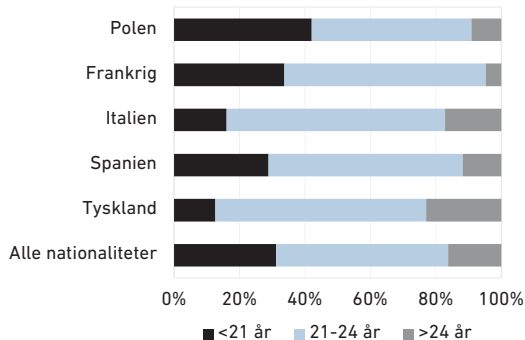
Opholdskort og registreringsbeviser med henblik på lønarbejde

- fordelt på nationaliteter og alder 2020



Registreringsbeviser med henblik på uddannelse

- fordelt på nationaliteter og alder 2020



VISUM

Introduktion til visumområdet

Hvis man som udlænding ønsker at indrejse og opholde sig i Danmark for en kortere periode (op til 90 dage), skal man have et visum, hvis man er statsborger i et visumpligtigt land. Formålet med et visum er, at man kan besøge Danmark og/eller de andre Schengenlande i en kortere periode. Et visum giver ikke ret til at arbejde.

Statsborgere fra de øvrige nordiske lande - Finland, Island, Norge og Sverige - kan frit indrejse og opholde sig i Danmark uden at søge om visum.

Unionsborgere, EØS-statsborgere, udlændinge med opholdskort udstedt i et Schengenland efter EU-reglerne om fri bevægelighed, udlændinge med visse typer af opholdstilladelse i et andet Schengenland, samt statsborgere fra visumfrie lande behøver ikke visum for at indrejse og opholde sig i Danmark.

Der kan bl.a. meddeles visum med henblik på familie- og turistbesøg, deltagelse i kulturelle begivenheder samt forretningsbesøg.

Et visum udstedes som udgangspunkt med gyldighed for hele Schengenområdet og kan udstedes i en periode på op til 90 dage inden for en periode på 180 dage. Der kan i særlige tilfælde udstedes et visum alene med gyldighed for Danmark. Der kan gives afslag på visum, hvis udlændingemyndighederne vurderer, at der er risiko for, at en udlænding vil tage fast eller længerevarende ophold i Danmark, eller at pågældende vil udgøre en sikkerhedsrisiko.

Ansøgning om visum sker elektronisk via Apply Visa, hvorefter en underskrevet ansøgningsformular samt pas og øvrige dokumenter indleveres til et visumansøgningscenter, hvor også biometri optages. Ansøgningen sendes elektronisk til behandling på en dansk repræsentation i udlandet. Visse steder har Udenrigsministeriet indgået repræsentationsaftaler med andre lande, som behandler visumansøgninger på Danmarks vegne.

Størstedelen af ansøgninger om visum til Danmark afgøres på de danske repræsentationer. Repræsentationerne kan give tilladelse til visumophold, afslag på ansøgning om visum eller forelægge de mere komplicerede visumsager for Udlændingestyrelsen til afgørelse. Klager over afslag på visum meddelt af de danske repræsentationer behandles af Udlændingestyrelsen. Afslag, der meddeles af Udlændingestyrelsen i første instans efter forelæggelse fra repræsentationerne, kan påklages til Udlændingenævnet.

Se nyidanmark.dk for en nærmere introduktion til visumområdet, herunder en beskrivelse af betingelserne for at få visum.

Visumafgørelser

Myndighed	Afgørelser	2016	2017	2018	2019	2020
Udenrigsministeriet (repræsentationerne) *	Tilladelser	132.574	139.663	147.860	146.020	25.744
	Afslag	6.440	7.764	9.209	12.031	2.395
Udlændingestyrelsen	Tilladelser	1.771	1.830	2.111	2.287	1.746
	Afslag	1.881	1.845	2.264	2.390	1.227
I alt		142.666	151.102	161.444	162.728	31.112

* Inklusiv afgørelser danske repræsentationer meddeler i repræsentation for andre lande, men eksklusiv afgørelser andre lande træffer i repræsentation for Danmark.

 Visumtilladelser
 - fordelt på rejseformål 2020

Nationalitet	2019 I alt	Turist	Besøg	Forretning	Kultur/ sport	Officielt besøg	Studier	Øvrige *	2020 I alt
Kina	51.263	3.663	402	693	118	10	62	32	4.980
Indien	30.353	1.101	731	1.826	63	19	27	253	4.020
Indonesien	4.899	3.409	97	92	4	37	8	44	3.691
Thailand	11.672	1.925	949	103	10	2	4	54	3.047
Filippinerne	8.717	567	466	379	2	5	3	1.275	2.697
Tyrkiet	6.564	572	912	315	37	0	3	13	1.852
Rusland	7.832	587	432	401	90	10	4	76	1.600
Sydafrika	3.911	218	144	183	3	10	6	24	588
Pakistan	1.953	127	205	125	4	6	6	16	489
Marokko	1.854	59	372	17	31	4	3	2	488
Øvrige	19.289	754	1.572	1.031	179	188	122	192	4.038
I alt	148.307	12.982	6.282	5.165	541	291	248	1.981	27.490

* Øvrige rejseformål omfatter bl.a. visumtilladelser mhp. transit, transit i lufthavn, rejser af lægelige årsager og andre, som falder udenfor ovenstående rejseformål.

Note: Nationaliteterne er udvalgt på baggrund af de største nationaliteter i 2020.

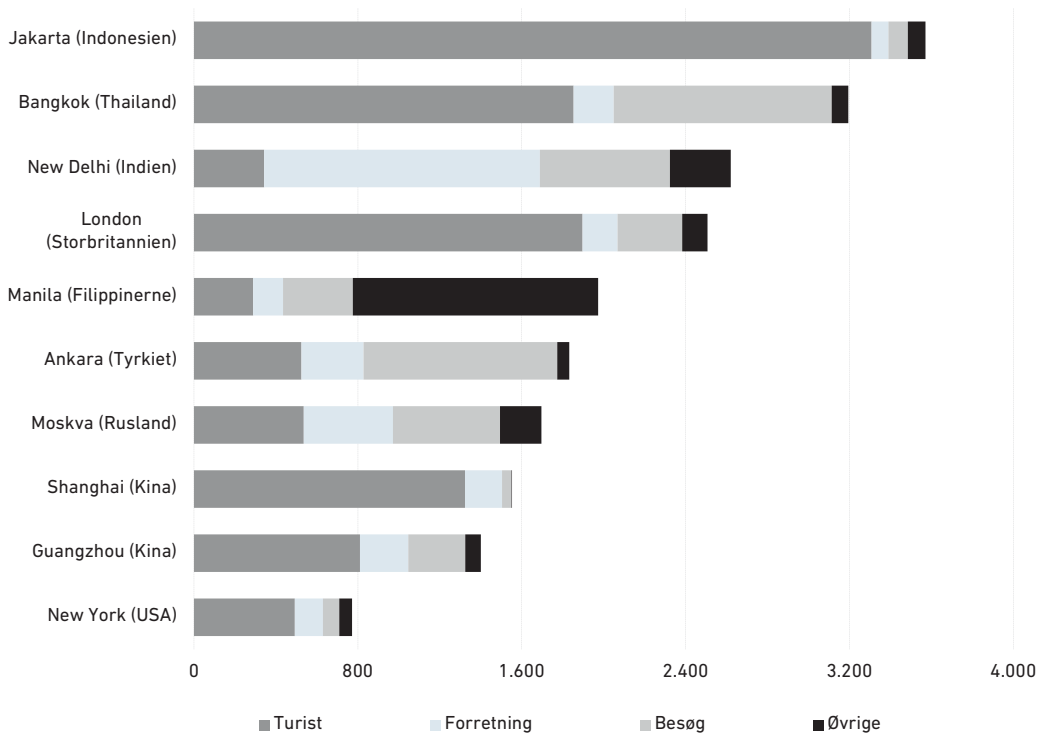
Visumklagesager afgørelser

Myndighed	Omgørelse	2019			2020		
		Stadfæstelse	I alt	Omgørelse	Stadfæstelse	I alt	
Udlændingestyrelsen *	30	3.204	3.234	32	5.109	5.141	
Udlændingenævnet **	6	148	154	9	113	122	
I alt	36	3.352	3.388	41	5.222	5.263	

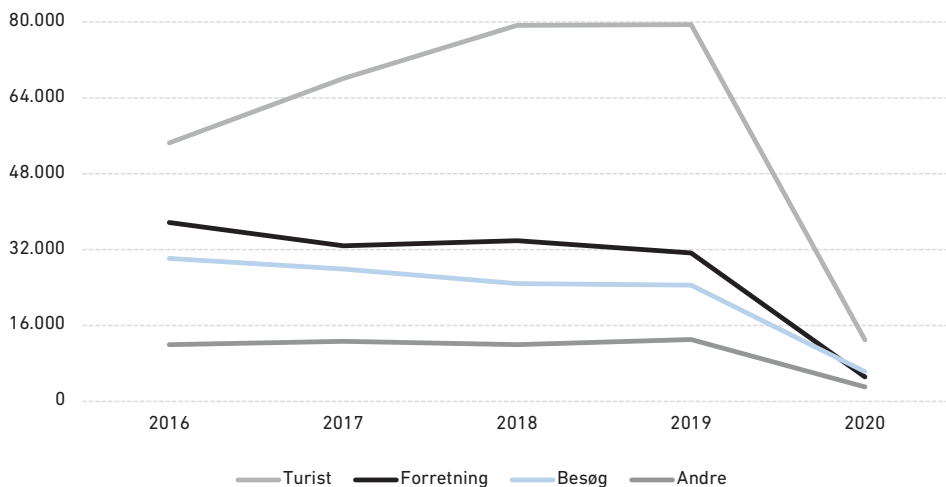
* Klager over repræsentationernes afgørelser om afslag på visum behandles af Udlændingestyrelsen. Omgørelsesprocenten i klagesager afgjort i Udlændingestyrelsen udgjorde 1% i 2019 og 1% i 2020.

** Klager over Udlændingestyrelsens afgørelser om afslag på visum behandles af Udlændingenævnet. Omgørelsesprocenten i disse sager udgjorde 4% i 2019 og 7% i 2020.

**Udstedte visa af Udenrigsministeriet (repræsentationerne)
- fordelt på udvalgte repræsentationer og rejseformål 2020**



**Visumtilladelser
- fordelt på udvalgte rejseformål 2016 - 2020**



Permanent ophold

Introduktion til permanent opholdstilladelse

Udlændinge med opholdstilladelse i Danmark kan, hvis de opfylder en række grundlæggende og supplerende betingelser, få permanent opholdstilladelse. Det er en grundlæggende betingelse for at få permanent opholdstilladelse i Danmark, at man skal have boet lovligt i Danmark i mindst 8 år, i visse tilfælde 4 år.

Nogle af betingelserne fraviges, hvis Danmarks internationale forpligtelser, herunder FN's konvention om rettigheder for personer med handicap, tilsiger det.

Der gælder særlige regler for følgende persongrupper:

- Unge mellem 18 og 19 år, som har haft uafbrudt skolegang eller fuldtidsbeskæftigelse siden afslutning af folkeskolen og frem til indgivelse af ansøgning eller det fyldte 18. år.
- Personer med et stærkt tilknytningsforhold til Danmark.
- Folke- og førtidspensionister.

Tidsubegrænset (permanent) ophold efter EU-reglerne

Udlændinge med registreringsbevis eller opholdskort efter betingelserne i EU-opholdsbekendtgørelsen har ret til tidsubegrænset ophold efter EU-reglerne, når de har haft faktisk og reelt ophold i Danmark i mindst 5 på hinanden følgende år og i hele perioden har opfyldt betingelserne for et (eller flere) opholdsgrundlag efter EU-reglerne.

Se nyidanmark.dk for en nærmere introduktion til permanent ophold, herunder en beskrivelse af betingelserne for at få permanent opholdstilladelse.

Ansøgninger om permanent ophold

Kategori	2016	2017	2018	2019	2020
Familiesammenføring mv.	3.155	2.713	2.890	2.782	3.401
Asyl mv.	716	555	624	657	931
Erhverv/Studie mv.	675	675	901	1.451	1.531
Ansøgninger efter udlændingeloven i alt (A) (Udlændingestyrelsen)	4.546	3.943	4.415	4.890	5.863
EU-sager	4.743	4.972	5.306	6.578	6.733
Familiemedlemmer til danske statsborgere, jf. EU-opholdsbekendtgørelsens § 1, stk. 3	261	269	240	168	208
Ansøgninger efter EU-reglerne i alt (B) (Styrelsen for International Rekruttering og Integration)	5.004	5.241	5.546	6.746	6.941
I alt (A+B)	9.550	9.184	9.961	11.636	12.804

Ansøgninger efter udlændingeloven (Udlændingestyrelsen)

Nationalitet	2016	2017	2018	2019	2020
Tyrkiet	637	626	648	511	563
Iran	166	125	186	311	388
Ukraine	151	156	201	269	363
Thailand	255	202	211	217	295
Afghanistan	279	163	193	185	292
Syrien	45	57	105	121	268
Indien	127	110	160	263	265
Irak	349	289	257	232	243
Pakistan	166	143	177	236	241
Filippinerne	156	146	165	174	237
Øvrige	2.215	1.926	2.112	2.371	2.708
I alt	4.546	3.943	4.415	4.890	5.863

Note: Opgørelsen omfatter ansøgninger i Udlændingestyrelsen, herunder til ophold på Færøerne og i Grønland samt i genoptagelses- og hjemvisningssager.

Ansøgninger efter EU-reglerne (Styrelsen for International Rekruttering og Integration)

Nationalitet	2016	2017	2018	2019	2020
Rumænien	969	1.218	1.223	1.303	1.223
Polen	1.258	1.003	1.011	992	955
Storbritannien	247	297	399	1.030	711
Bulgarien	350	320	395	465	456
Tyskland	291	331	290	355	396
Litauen	437	425	359	353	394
Italien	89	101	152	230	297
Spanien	80	82	142	184	246
Ungarn	88	109	149	182	243
Letland	159	183	183	181	190
Øvrige	1.036	1.172	1.243	1.471	1.830
I alt	5.004	5.241	5.546	6.746	6.941

Note: Opgørelsen omfatter ansøgninger i Statsforvaltningen/Styrelsen for International Rekruttering og Integration, herunder i genoptagelses- og hjemvisningssager.

Afgørelser om permanent ophold

Kategori	2019			2020		
	Tilladelser	Afslag	I alt	Tilladelser	Afslag	I alt
Familiesammenføring mv.	1.504	830	2.334	1.684	770	2.454
Asyl mv.	239	231	470	331	276	607
Erhverv/Studie mv.	878	108	986	1.289	129	1.418
Afgørelser efter udlændingeloven i alt (A) (Udlændingestyrelsen)	2.621	1.169	3.790	3.304	1.175	4.479
EU-sager	6.723	124	6.847	6.107	295	6.402
Familiemedlemmer til danske statsborgere, jf. EU-opholdsbekendtgørelsens § 1, stk. 3	197	12	209	134	9	143
Afgørelser efter EU- reglerne i alt (B) (Styrelsen for International Rekruttering og Integration)	6.920	136	7.056	6.241	304	6.545
I alt (A+B)	9.541	1.305	10.846	9.545	1.479	11.024

Afgørelser efter udlændingeloven (Udlændingestyrelsen)

Nationalitet	2019			2020		
	Tilladelser	Afslag	I alt	Tilladelser	Afslag	I alt
Tyrkiet	297	203	500	218	184	402
Iran	137	43	180	250	53	303
Ukraine	193	21	214	246	22	268
Indien	158	17	175	225	18	243
Kina	140	24	164	193	29	222
Thailand	103	66	169	131	82	213
Pakistan	160	28	188	178	32	210
Irak	103	97	200	121	84	205
Afghanistan	68	65	133	116	68	184
Filippinerne	98	55	153	126	56	182
Øvrige	1.164	550	1.714	1.500	547	2.047
I alt	2.621	1.169	3.790	3.304	1.175	4.479

Note: Opgørelsen omfatter afgørelser om permanent ophold truffet af Udlændingestyrelsen, herunder til ophold på Færøerne og i Grønland samt i genoptagelses- og hjemvisningssager.

Afgørelser efter EU- reglerne (Styrelsen for International Rekruttering og Integration)

Nationalitet	2019			2020		
	Tilladelser	Afslag	I alt	Tilladelser	Afslag	I alt
Rumænien	1.394	20	1.414	1.146	52	1.198
Polen	1.049	21	1.070	874	43	917
Storbritannien	1.028	6	1.034	618	22	640
Bulgarien	485	8	493	422	25	447
Litauen	356	2	358	361	25	386
Tyskland	349	2	351	353	14	367
Italien	231	1	232	276	7	283
Spanien	183	7	190	232	3	235
Ungarn	193	1	194	227	7	234
Letland	188	6	194	170	9	179
Øvrige	1.464	62	1.526	1.562	97	1.659
I alt	6.920	136	7.056	6.241	304	6.545

Note: Opgørelsen omfatter afgørelser om permanent ophold truffet af Styrelsen for International Rekruttering og Integration, herunder i genoptagelses- og hjemvisningssager.

Permanente opholdstilladelser, familiesammenføring mv. 2016 - 2020

Nationalitet	2016	2017	2018	2019	2020
Tyrkiet	220	220	362	285	199
Thailand	178	80	117	100	127
Filippinerne	122	58	76	87	109
Tyskland	28	74	108	55	103
Irak	96	79	120	87	93
Somalia	42	33	92	81	86
Bosnien-Hercegovina	53	49	80	69	79
Pakistan	43	26	45	58	71
Kina	95	43	43	70	65
Afghanistan	55	41	37	32	61
Øvrige	793	474	612	580	691
I alt	1.725	1.177	1.692	1.504	1.684

Permanente opholdstilladelser, asyl mv. 2016 - 2020

Nationalitet	2016	2017	2018	2019	2020
Syrien	15	6	14	30	59
Afghanistan	53	26	45	36	55
Iran	33	17	23	30	55
Statsløse *	20	16	13	19	27
Irak	68	32	25	15	23
Rusland	11	7	12	9	20
Myanmar	53	14	11	15	15
Congo, DRC	42	16	14	13	11
Somalia	8	8	7	3	10
Kosovo	7	10	17	23	8
Øvrige	75	39	44	46	48
I alt	385	191	225	239	331

* Inklusiv statsløse palæstinensere.

Permanente opholdstilladelser, erhverv/studie mv. 2016 - 2020

Nationalitet	2016	2017	2018	2019	2020
Ukraine	150	111	128	161	225
Indien	99	107	92	144	202
Iran	12	27	48	82	178
Kina	124	57	62	70	127
Pakistan	90	86	66	100	105
Nepal	65	31	30	42	102
USA	17	23	32	30	44
Rusland	27	20	22	24	42
Bangladesh	40	33	28	46	42
Tyrkiet	6	10	14	12	19
Øvrige	133	131	129	168	203
I alt	763	636	651	879	1.289

Note: Opgørelsen omfatter afgørelser om permanent ophold truffet af Udlændingestyrelsen, herunder til ophold på Færøerne og i Grønland samt i genoptagelses- og hjemvisningssager. Nationaliteterne er udvalgt på baggrund af de største nationaliteter i 2020.

BILAG

Bilag 1: Antal opholdstilladelser mv. på hovedsagsområderne 2020

Nationalitet	A) Asyl mv.	B) Familiesammenføring mv.			C) Erhverv			
	I alt A *	Familiesammenføring	Øvrige opholdssager **	I alt B	Beløbsordningen	Fast-track ordningen	Øvrige erhvervs-sager ***	I alt C
Argentina		20	9	29	16	17	34	67
Brasilien		111	3	114	43	92	155	290
Bulgarien		1		1			35	35
Filippinerne		336	4	340	24	38	296	358
Frankrig		5		5			9	9
Grækenland		1		1			2	2
Indien		131	2	133	294	1.023	1.245	2.562
Iran	66	134	5	139	42	100	189	331
Italien		1		1			8	8
Kina		121	4	125	131	308	451	890
Letland							77	77
Litauen			1	1			115	115
Malaysia		7		7	5	12	433	450
Nederlandene		1		1			13	13
Nepal		69	15	84	14	7	336	357
Pakistan	1	145	17	162	17	34	179	230
Polen		1	1	2	1		261	262
Portugal		1		1			23	23
Rumænien		2	1	3			167	167
Slovakiet							2	2
Spanien		2		2			10	10
Storbritannien		15		15		7	21	28
Syrien	244	282	13	295	1	3		4
Thailand		298	10	308	7	15	67	89
Tjekkiet			1	1			2	2
Tyrkiet	4	238	10	248	41	69	117	227
Tyskland		5	271	276			26	26
Ukraine	1	138	8	146	56	60	1.473	1.589
Ungarn							32	32
USA		219	11	230	162	260	525	947
Øvrige	285	1.728	131	1.859	366	617	1.391	2.374
I alt 2020	601	4.012	517	4.529	1.220	2.662	7.694	11.576
I alt 2019	1.783	3.222	426	3.648	2.417	3.314	9.243	14.974

Note: Tallene omfatter tilladelser mv. meddelt på baggrund af førstegangsansøgninger og vedrører alle myndigheder. Oversigten viser de største nationaliteter på hovedsagsområderne under ét.

* Omfatter alle kategorier på asylområdet mv.

** Omfatter alle øvrige kategorier på familiesammenføringsområdet mv.: adoption mv., andre familiemedlemmer end ægtefæller/faste samlevende og mindreårige børn, dansk mindretal, tidligere dansk indfødsret, dansk afstamning og øvrige opholdssager.

*** Omfatter alle øvrige kategorier på erhvervsområdet, inklusiv erhverv på Grønland/Færøerne samt medfølgende familie, familiemæssig tilknytning til person med opholdstilladelse på erhvervsområdet og familiemæssig tilknytning til udlandsdanskere.

D) Studie mv.						E) EU/EØS				I alt A+B+C+D+E	Nationalitet
Uddannelse (inkl. Ph.d.)	Au pair	Praktikanter	Øvrige studie-sager mv. ****	I alt D *****	Løn-arbejde	Uddannelse	Øvrige EU/EØS-sager *****	I alt E			
14	5	1	649	669			106	106	871	Argentina	
99	14	33	15	161			38	38	603	Brasilien	
					1.272	101	315	1.688	1.724	Bulgarien	
14	559	61	7	641			18	18	1.357	Filippinerne	
			5	5	487	606	456	1.549	1.568	Frankrig	
			1	1	205	215	129	549	553	Grækenland	
305		79	54	438	1		18	19	3.152	Indien	
128		4	362	494			8	8	1.038	Iran	
			9	9	1.290	766	512	2.568	2.586	Italien	
1.045	2	45	41	1.133			21	21	2.169	Kina	
1				1	347	114	122	583	661	Letland	
					1.213	161	242	1.616	1.732	Litauen	
11		5	4	20			4	4	481	Malaysia	
			2	2	260	222	272	754	770	Nederlandene	
216	7		130	353			69	69	863	Nepal	
49		1	69	119			64	64	576	Pakistan	
		1		1	2.732	435	645	3.812	4.077	Polen	
					521	199	260	980	1.004	Portugal	
					3.711	388	1.078	5.177	5.347	Rumænien	
					144	404	73	621	623	Slovakiet	
			2	2	623	779	434	1.836	1.850	Spanien	
1				1	829	219	1.035	2.083	2.127	Storbritannien	
2		1		3					546	Syrien	
31	29	22	1	83			8	8	488	Thailand	
					99	275	81	455	458	Tjekkiet	
60		11	57	128			33	33	640	Tyrkiet	
			5	5	858	1.557	1.135	3.550	3.857	Tyskland	
67	8	972	3	1.050			55	55	2.841	Ukraine	
					347	323	152	822	854	Ungarn	
1.533	3	41	48	1.625			68	68	2.870	USA	
1.421	55	365	623	2.464	742	895	1.021	2.658	9.640	Øvrige	
4.997	682	1.642	2.087	9.408	15.681	7.659	8.472	31.812	57.926	I alt 2020	
8.455	1.016	2.360	4.885	16.716	18.578	8.538	9.749	36.865	73.986	I alt 2019	

**** Omfatter alle øvrige kategorier på studieområdet mv., inklusiv studie på Grønland/Færøerne samt medfølgende familie og familiemæssig tilknytning til person med opholdstilladelse på studieområdet. Omfatter ikke afgørelser om arbejdstilladelse med henblik på at opnå dansk autorisation som læge. Disse afgørelser udgjorde 166 i 2019.

***** Omfatter ikke afgørelser om arbejdstilladelse med henblik på at opnå dansk autorisation som læge. Disse afgørelser udgjorde 166 i 2019.

***** Omfatter alle øvrige kategorier på EU/EØS-området: familiemæssig tilknytning til unionsborgere eller EØS-statsborgere, tilstrækkelige midler, selvstændigt erhvervsdrivende og pensionerede arbejdstagere.

Bilag 2: Antal ansøgninger om asyl i Danmark 2020 (bruttoansøgertallet)

Nationalitet	Jan.	Feb.	Mar.	Apr.	Maj	Jun.	Jul.	Aug.	Sep.	Okt.	Nov.	Dec.	I alt 2020	I alt 2019
Afghanistan	5	3	4	2	5	7	8	7	8	8	9	3	69	90
Albanien	5		3			1	1			3			13	53
Algeriet	8	6	3		1	6	3	4	2	4	7	3	47	44
Armenien						1				3			4	8
Colombia	1	1	1				1						4	22
Congo, DRC							4			1		1	6	7
Egypten	3	1			1		1		1	2	3	2	14	21
Eritrea	24	31	17	2	9	11	8	14	17	12	6	19	170	486
Ethiopien	2	1			1		1		3	1	1		10	10
Georgien	6	13	3	1		3	1	5		2	1	3	38	66
Hviderusland	2	4	2			1			2	6	1	1	19	33
Indien	9	2	3	1	1		1				2	1	20	41
Irak	15	5	4	1	4	5	6	6	2	4	8	1	61	121
Iran	10	11	9	2	8	6	7	7	6	8	4	8	86	135
Libanon	2	1	1				1		1	1	2	1	10	10
Marokko	7	9	10	1	1	7	14	7	19	11	10	7	103	157
Myanmar			1										1	3
Nicaragua													0	15
Nigeria	5		1	1			1	1	4	1	1		15	20
Pakistan	2		2	2			1	3	2	4		5	21	38
Rusland	3	3	1	1		2	3	7	3	2	6	1	32	72
Serbien	2	7				1				3	1	1	15	18
Somalia	7	3	6	1	2	5	1	8	3	4	2	1	43	166
Sri Lanka	1	1	1				1	3	1				8	5
Statsløse *	14	15	7	3	4	7	2	9	10	11	3	3	88	204
Syrien	39	28	21	3	12	34	36	35	34	36	43	23	344	493
Tunesien		4	3		1	2	1	1	4	1	1	2	20	18
Tyrkiet	5	2	4	5		1	1	3	4	3	5	2	35	25
Ukraine		4	2	1	1	1	1		1	1	8		20	36
Venezuela				2	1						1	1	5	10
Øvrige	30	24	12	10	6	6	18	18	27	15	13	15	194	289
I alt 2020	207	179	121	39	58	107	123	138	154	147	138	104	1.515	2.716
I alt 2019	242	216	218	196	223	206	235	246	241	288	210	195		2.716

* Inklusiv statsløse palæstinensere.

Note: Bruttoansøgertallet angiver samtlige ansøgninger om asyl i Danmark - uanset om en ansøger får asylsagen realitetsbehandlet i Danmark eller ej, dvs. inkl. personer, der udsendes til et sikkert tredjeland, overføres/tilbageføres til et andet EU-land efter Dublin-forordningen eller fratrækker/forsvinder i den indledende asylfase.

Statistik vedrørende asylansøgninger i perioden 2019 - 31. juli 2020 er leveret af Rigspolitiet (UCN) på baggrund af registreringer i POLSAS. Fra 1. august 2020 er opgørelsen på baggrund af registreringer i udlændingemyndighedernes elektroniske sagsbehandlings-system.

Bilag 3: Antal afgørelser vedrørende registrerede asylansøgere 2020

Nationalitet	Udlændingestyrelsen (1. instans)						Flygtningenævnet (2. instans)			
	Tilladelser			Afslag			Tilladelser		Stadfæstelser af afslag	I alt
	K-status	B-status	Midl. status	Normal-procedure	ÅG/ÅGH	I alt	K-status	B-status		
Afghanistan	5	1		35		41	6	4	32	42
Albanien				3	11	14				0
Algeriet		1		3	3	7			1	1
Armenien				6		6		7	5	12
Colombia				9	3	12			14	14
Congo, DRC				5		5		2	12	14
Egypten				5	1	6			5	5
Eritrea	45	40		4		89	8		11	19
Ethiopien				5		5	1		1	2
Georgien				9	33	42			36	36
Hviderusland					3	3			4	4
Indien				6	1	7			4	4
Irak		6		17		23	5	3	48	56
Iran	7	1		26		34	53	5	55	113
Libanon	1	1		4		6		3	6	9
Marokko	1			9	6	16			13	13
Myanmar						0			10	10
Nicaragua						0	7		16	23
Nigeria	1			3	2	6			5	5
Pakistan				10	1	11	1		12	13
Rusland		3		5	4	12	3		26	29
Serbien				1	11	12				0
Somalia	16	4		67		87	15	5	76	96
Sri Lanka				3		3			10	10
Statsløse *	52	1	2	74		129	2		80	82
Syrien	75	12	118	29		234	8		20	28
Tunesien				3		3			5	5
Tyrkiet				5	1	6	4		11	15
Ukraine		1		10	5	16			11	11
Venezuela				8		8			11	11
Øvrige	3	1		39	28	71	6		67	73
I alt 2020	206	72	120	403	113	914	119	29	607	755
I alt 2019	644	576	309	858	286	2.673	126	82	1.105	1.313

* Inklusiv statsløse palæstinensere.

Note: Der er ikke en direkte sammenhæng mellem antallet af asylansøgninger i 2020 og antallet af afgørelser i 2020, idet samtlige asyl-ansøgere, der har søgt om asyl i 2020, ikke nødvendigvis får deres ansøgning afgjort i 2020. I relation til Udlændingestyrelsens afslagstal gælder endvidere som udgangspunkt, at en person, der får afslag på asyl med klageadgang til Flygtningenævnet, vil tælle med i opgørelsen over såvel afslag i Udlændingestyrelsen som tilladelse (dvs. omgørelse af Udlændingestyrelsens afslag) eller afslag i nævnet - eventuelt med en tidsforskydning i kalenderåret på afgørelserne.

Vetoprocenten i åbenbart grundløs-sager (ÅG/ÅGH), dvs. de tilfælde, hvor Dansk Flygtningehjælp ikke er enig med Udlændingestyrelsen i, at asylsagen er åbenbart grundløs, udgjorde 22% i 2020.

Bilag 4: Antal visiteringer af flygtninge fordelt på regioner og kommuner 2016 - 2020

	2016	2017	2018	2019	2020
Visiteringer i alt	7.172	2.097	844	733	489
Region Hovedstaden					
Kommune	2016	2017	2018	2019	2020
Københavns Kommune	147	156	84	94	40
Frederiksberg Kommune	113	56	19	17	17
Gentofte Kommune	135	63	21	11	12
Gribskov Kommune	53	4	11	2	10
Allerød Kommune	30	3	6	2	5
Furesø Kommune	40	9	5	6	5
Helsingør Kommune	75	18	1	3	4
Hillerød Kommune	61	10	5	8	3
Fredensborg Kommune	40	17	3	2	3
Frederikssund Kommune	75	8	14	11	3
Gladsaxe Kommune	47	22	9	8	3
Dragør Kommune	27	7	4	1	2
Lyngby-Taarbæk Kommune	87	30	15	6	2
Hørsholm Kommune	43	11	6	6	2
Glostrup Kommune	10	5	2	1	1
Øvrige kommuner	427	138	48	28	2
I alt	1.410	557	253	206	114
Region Sjælland					
Kommune	2016	2017	2018	2019	2020
Roskilde Kommune	141	48	14	15	12
Kalundborg Kommune	67	12	6	1	10
Vordingborg Kommune	90	13	10	2	8
Næstved Kommune	137	33	17	3	7
Lejre Kommune	52	7	1	6	6
Slagelse Kommune	98	25	10	17	5
Holbæk Kommune	107	22	19	3	5
Solrød Kommune	30	4	4	9	5
Sorø Kommune	44	15	5	12	5
Faxe Kommune	43	6	4	2	5
Odsherred Kommune	58	3	5	2	5
Lolland Kommune	58	18	6	2	4
Guldborgsund Kommune	94	35	13	4	3
Køge Kommune	80	17	7	2	2
Ringsted Kommune	36	11	6	1	2
Øvrige kommuner	81	28	10	12	1
I alt	1.216	297	137	93	85

Note: Der er ikke en direkte sammenhæng mellem antallet af personer, der har fået asyltilladelser i 2020, og antallet af visiteringer i 2020, idet samtlige personer, som meddeles asyltilladelser, ikke nødvendigvis bliver visiteret i 2020. Nogle af disse personer har fx en familiesammenføringsstilladelse i forvejen, og skal derfor ikke visiteres. Kommunerne er udvalgt på baggrund af, hvilke kommuner, der havde det største antal visiteringer i 2020.

Bilag 4 fortsat: Antal visiteringer af flygtninge fordelt på regioner og kommuner 2016 - 2020

Region Syddanmark					
Kommune	2016	2017	2018	2019	2020
Vejle Kommune	183	48	25	21	17
Varde Kommune	99	16	5	9	14
Svendborg Kommune	79	27	6	1	13
Esbjerg Kommune	171	34	16	21	13
Haderslev Kommune	74	13	7	17	12
Nordfyns Kommune	51	2	0	1	8
Aabenraa Kommune	62	4	9	15	6
Vejen Kommune	58	11	5	6	6
Faaborg-Midtfyn Kommune	104	21	7	21	6
Middelfart Kommune	52	7	5	4	5
Assens Kommune	78	9	1	13	5
Odense Kommune	148	22	5	17	5
Nyborg Kommune	44	2	1	9	4
Billund Kommune	32	10	0	11	4
Kolding Kommune	112	25	13	4	4
Øvrige kommuner	305	67	13	17	15
I alt	1.652	318	118	187	137
Region Midtjylland					
Kommune	2016	2017	2018	2019	2020
Aarhus Kommune	268	124	46	33	18
Ringkøbing-Skjern Kommune	99	33	5	14	15
Randers Kommune	166	39	25	22	13
Herning Kommune	126	42	11	19	12
Silkeborg Kommune	150	56	16	21	11
Horsens Kommune	88	21	5	25	9
Skanderborg Kommune	116	26	4	9	8
Holstebro Kommune	92	26	12	6	7
Favrskov Kommune	89	8	10	2	6
Norddjurs Kommune	62	23	6	1	6
Viborg Kommune	152	68	19	11	5
Syddjurs Kommune	67	4	2	5	5
Hedensted Kommune	84	34	11	5	5
Skive Kommune	89	17	13	6	4
Ikast-Brande Kommune	68	25	4	3	3
Øvrige kommuner	130	21	5	6	4
I alt	1.846	567	194	188	131

Note: Der er ikke en direkte sammenhæng mellem antallet af personer, der har fået asyltilladelse i 2020, og antallet af visiteringer i 2020, idet samtlige personer, som meddeles asyltilladelse, ikke nødvendigvis bliver visiteret i 2020. Nogle af disse personer har fx en familiesammenføringsstilladelse i forvejen, og skal derfor ikke visiteres. Kommunerne er udvalgt på baggrund af, hvilke kommuner, der havde det største antal visiteringer i 2020.

Bilag 4 fortsat: Antal visiteringer af flygtninge fordelt på regioner og kommuner 2016 - 2020

Region Nordjylland					
Kommune	2016	2017	2018	2019	2020
Aalborg Kommune	389	183	66	6	6
Vesthimmerlands Kommune	68	16	9	3	3
Brønderslev Kommune	61	11	5	3	3
Thisted Kommune	71	24	6	3	2
Morsø Kommune	39	5	0	2	2
Mariagerfjord Kommune	66	26	10	4	2
Hjørring Kommune	97	33	14	11	1
Frederikshavn Kommune	105	34	14	20	1
Rebild Kommune	77	14	7	1	1
Jammerbugt Kommune	75	12	11	6	1
Læsø Kommune	0	0	0	0	0
I alt	1.048	358	142	59	22

Note: Der er ikke en direkte sammenhæng mellem antallet af personer, der har fået asyltilladelse i 2020, og antallet af visiteringer i 2020, idet samtlige personer, som meddeles asyltilladelse, ikke nødvendigvis bliver visiteret i 2020. Nogle af disse personer har fx en familiesammenføringstilladelse i forvejen, og skal derfor ikke visiteres. Kommunerne er udvalgt på baggrund af, hvilke kommuner, der havde det største antal visiteringer i 2020.

Bilag 5: Antal opholdstilladelser i asylsager mv. 2016 - 2020

Kategori	2016	2017	2018	2019	2020
Flygtningestatus (A)	7.444	2.706	1.621	1.737	577
- Konventionsstatus	4.478	1.525	1.028	770	325
- B-status/ de facto status	406	392	187	658	101
- Midlertidig beskyttelsesstatus	2.475	789	406	309	120
- Kvoteflygtninge	85	0	0	0	31
Andet grundlag (B)	49	44	31	46	24
- Humanitær opholdstilladelse	3	3	8	18	15
- Andre grunde	46	41	23	28	9
- heraf udsendelsehindrede	0	0	2	0	7
I alt (A+B)	7.493	2.750	1.652	1.783	601

Note: Denne tabel vedrører alle instanser.

Bilag 6: Antal opholdstilladelser i asylsager mv. 2016 - 2020

Nationalitet	2016	2017	2018	2019	2020
Afghanistan	318	369	167	110	23
Armenien	4	2	1	6	7
Bangladesh	0	4	2	1	2
Eritrea	532	261	607	713	93
Irak	73	73	20	13	15
Iran	472	727	233	141	66
Libanon	10	4	0	2	7
Nicaragua	0	0	0	2	7
Myanmar	7	0	0	4	6
Rusland	42	4	1	8	6
Somalia	63	19	15	23	40
Statsløse *	557	185	39	223	61
Syrien	5.300	1.030	536	483	244
Tyrkiet	0	0	4	7	4
Yemen	1	2	1	0	3
Øvrige	114	70	26	47	17
I alt	7.493	2.750	1.652	1.783	601

* Inklusiv statsløse palæstinensere.

Note: Nationaliteterne er udvalgt på baggrund af de største nationaliteter i 2020.

Bilag 7: Anerkendelsesprocenten i asylsager i Udlændingestyrelsen 2016 - 2020

Nationalitet	2016	2017	2018	2019	2020
Afghanistan	26%	16%	17%	21%	15%
Algeriet	0%	0%	0%	0%	14%
Eritrea	96%	97%	99,5%	96%	96%
Georgien	0%	0%	0%	0%	0%
Irak	13%	8%	4%	13%	26%
Iran	38%	40%	51%	37%	24%
Marokko	0%	0%	0%	0%	6%
Somalia	31%	9%	5%	14%	23%
Statsløse *	82%	18%	58%	70%	43%
Syrien	99%	96%	99%	94%	88%
Øvrige	5%	8%	3%	6%	5%
Alle nationaliteter	72%	36%	56%	57%	44%

* Inklusiv statsløse palæstinensere.

Note: Der henvises til side 10 for en definition af anerkendelsesprocenten. Nationaliteterne er udvalgt på baggrund af de største asylansøgnationaliteter i 2020.

Bilag 8: Antal afgørelser til statsløse i asylsager mv. 2016 - 2020

Afgørelser	2016	2017	2018	2019	2020
Tilladelser	557	185	39	223	61
- heraf konventionsstatus	241	46	11	215	54
- heraf b-status/de facto status	18	3	0	0	1
- heraf midlertidig beskyttelsesstatus	293	134	28	6	2
- heraf kvoteflygtninge	0	0	0	0	0
- heraf andre grunde *	5	2	0	2	4
Afslag	251	842	284	185	173

* Andre grunde omfatter humanitære opholdstilladelser, særlige opholdstilladelser til uledsagede mindreårige asylansøgere og opholdstilladelse til afviste asylansøgere på grund af udsendelseshindringer eller hvis ganske særlige grunde taler for det, herunder hensyn til familiens enhed og barnets tarv.

Note: Afgørelserne vedrører alle myndigheder.

Statsløse

FN's konvention af 28. september 1954 om statsløse personers retsstilling, som Danmark har ratificeret, indeholder i art. 1, stk. 1, følgende definition af udtrykket *statsløs person*: "For denne konventions vedkommende betyder udtrykket »statsløs person« en person, som ingen stat i medfør af sin lovgivning anser som sin statsborger."

Konventionens formål er at ordne og forbedre retsstillingen for de personer, der ufrivilligt er kommet i den situation, at ingen stat anerkender dem som statsborgere. Konventionen har ikke til hensigt at give visse personer mulighed for selv at vælge, om de ønsker at være statsborger i en bestemt stat.

Personer, der søger asyl i Danmark, registreres ved deres ankomst i udlændingemyndighedernes registre. Udlændingestyrelsen søger i forbindelse med den første registrering at få klarlagt asylansøgerens identitet og nationalitet (statsborgerskab), herunder om asylansøgeren er statsløs. Registreringen sker på baggrund af asylansøgerens forklaring og eventuelle dokumenter mv. Herudover inddrager styrelsen oplysninger om forholdene i landet, hvor ansøgeren kommer fra. Udlændingestyrelsen vurderer efterfølgende under asylsagen, om der er grundlag for at ændre denne registrering.

Hvis en udlænding i Danmark mener, at vedkommende er registreret med forkerte data, fx i relation til fødedato eller nationalitet (statsborgerskab) i udlændingemyndighedernes registre, kan pågældende til enhver tid henvende sig til Udlændingestyrelsen og anmode om at blive omregistreret. Udlændingestyrelsen træffer herefter afgørelse om, hvorvidt der er grundlag for at ændre den hidtidige registrering. Afgørelsen kan påklages til Flygtningenævnet.

Yderligere oplysninger om statsløse findes på nyidanmark.dk.

Bilag 9: Antal ansøgninger om familiesammenføring i Danmark 2020

Nationalitet	Jan.	Feb.	Mar.	Apr.	Maj	Jun.	Jul.	Aug.	Sep.	Okt.	Nov.	Dec.	I alt 2020	I alt 2019
Afghanistan	17	15	13	5	11	15	6	10	7	8	15	6	128	162
Australien	4	1	7	4	3	7	4	3	5	6	3	8	55	51
Bosnien-Hercegovina	7	2	3	1	1	4	2	1	8	5	6	4	44	45
Brasilien	9	5	9	11	10	8	11	12	9	11	10	10	115	105
Canada	5	4	2	5	7	2	6	4	5	14	10	4	68	29
Egypten	2	7	2	7	3	2	4	5	4	2	10	3	51	37
Eritrea	22	15	17	12	15	21	22	16	17	16	11	12	196	345
Filippinerne	37	34	24	10	19	16	31	23	33	16	28	24	295	375
Indien	7	7	10	1	4	9	15	5	15	16	23	14	126	101
Irak	10	8	3	1	7	6	2	13	6	9	15	6	86	111
Iran	14	21	9	10	11	6	6	14	10	16	10	17	144	158
Kenya	6	4	3	1	3	2	6	6	6	7	1	5	50	52
Kina	17	6	8	6	6	8	4	8	8	7	8	19	105	129
Kosovo	8	4	4	1	0	1	4	3	7	2	8	5	47	48
Libanon	6	1	6	1	1	3	1	2	5	2	9	6	43	31
Marokko	5	5	4	3	8	2	5	6	4	11	8	11	72	99
Nepal	7	1	3	3	8	2	10	4	8	7	6	7	66	44
Nigeria	6	8	5	2	3	3	3	5	7	10	5	4	61	49
Pakistan	12	8	6	7	5	12	13	24	20	19	16	15	157	173
Rusland	14	10	12	1	5	2	4	17	6	13	21	8	113	68
Serbien	6	11	8	1	2	5	4	6	8	9	11	4	75	67
Somalia	3	7	6	4	1	1	1	2	1	3	7	4	40	78
Statsløse *	12	7	4	3	6	5	11	4	7	5	6	8	78	117
Storbritannien	3	4	0	1	5	4	1	4	5	3	6	6	42	18
Syrien	18	42	40	21	10	31	36	32	35	33	35	20	353	383
Thailand	39	37	27	19	20	19	29	18	40	29	42	26	345	386
Tyrkiet	41	37	31	20	32	13	16	17	36	30	42	37	352	329
Ukraine	20	8	10	10	15	10	11	21	15	13	18	21	172	174
USA	20	11	10	12	14	20	25	35	33	41	26	29	276	174
Vietnam	7	3	3	2	6	8	1	2	7	8	4	7	58	77
Øvrige	85	63	59	47	45	57	71	59	83	74	78	87	808	934
I alt 2020	469	396	348	232	286	304	365	381	460	445	498	437	4.621	4.949
I alt 2019	476	432	399	367	363	324	367	488	450	473	441	369		4.949

* Inklusiv statsløse palæstinensere.

Note: Opgørelsen omfatter mindreårige børn og ægtefæller/faste samlevende og ikke andre familiemedlemmer, adoption eller personer med tidligere dansk indfødsret.

Bilag 10: Antal afgørelser om familiesammenføring og øvrige opholdssager 2020

Kategori	Tilladelser	Afslag
Ægteskab eller fast samlivsforhold	2.592	1.203
- heraf til herboende flygtning	480	402
- heraf til herboende indvandrere	302	214
- heraf til herboende dansk/nordisk	1.810	587
Familiesammenføring efter EU-reglerne	296	97
- heraf ægteskab/fast samlivsforhold	270	86
- heraf børn	23	6
- heraf forældre/anden familie	3	5
Mindreårige børn	1.123	299
- heraf børn til herboende flygtning	430	155
- heraf børn til andre	693	144
Forældre *	1	1
- heraf til herboende indvandrere	0	1
- heraf til herboende dansk statsborger	1	0
I alt (familiesammenføring)	4.012	1.600
I alt (øvrige opholdssager) **	517	351

* Opgørelsen omfatter kun tilladelser og afslag til familiesammenføring på Færøerne og i Grønland. Afgørelser vedrørende andre familiemedlemmer (anden familie), herunder fx forældre til uledsagede mindreårige børn i Danmark, fremgår under 'Øvrige opholdssager'.

** Øvrige opholdssager omfatter bl.a. tilladelser med henblik på adoption mv. (10 tilladelser i 2020), andre familiemedlemmer end mindreårige børn og ægtefæller/faste samlevende (126 tilladelser i 2020), dansk mindretal (279 tilladelser i 2020), tidligere dansk indfødsret (12 tilladelser i 2020), dansk afstamning (4 tilladelser i 2020) samt øvrige opholdssager (86 tilladelser i 2020).

Bilag 11: Antal opholdstilladelser i familiesammenføringsager 2016 - 2020

Kategori	2016	2017	2018	2019	2020
Ægteskab eller fast samlivsforhold (A)	3.624	3.927	2.959	1.908	2.592
- heraf til herboende flygtning	1.425	1.156	493	356	480
- heraf til herboende indvandrere	201	256	268	219	302
- heraf til herboende dansk/nordisk	1.998	2.515	2.198	1.333	1.810
Familiesammenføring efter EU-reglerne (B)	218	209	289	329	296
- heraf ægteskab/fast samlivsforhold (b)	201	200	266	298	270
- heraf børn	16	9	21	29	23
- heraf forældre/anden familie	1	0	2	2	3
Ægteskab eller fast samlivsforhold (A+b)	3.825	4.127	3.225	2.206	2.862
Mindreårige børn (C)	3.836	2.878	1.352	985	1.123
- heraf børn til herboende flygtning	2.887	2.109	643	425	430
- heraf børn til andre	949	769	709	560	693
Forældre *	1	1	1	0	1
- heraf til herboende dansk statsborger	1	1	1	0	1
I alt (A+B+C)	7.679	7.015	4.601	3.222	4.012

* Adgangen for forældre over 60 år til at få familiesammenføring med herboende børn i Danmark blev afskaffet i 2002, men eksisterer stadig for børn, der bor i Grønland og på Færøerne. Derfor omfatter opgørelsen kun tilladelser til familiesammenføring på Færøerne og i Grønland. Afgørelser vedrørende andre familiemedlemmer (anden familie), herunder fx forældre til uledsagede mindreårige børn i Danmark, fremgår under 'Øvrige opholdssager'.

Note: Opgørelsen omfatter mindreårige børn og ægtefæller/faste samlevende og ikke andre familiemedlemmer, adoption eller personer med tidligere dansk indfødsret, jf. oversigten over statistikføringen på familiesammenføringsområdet mv.

Bilag 12: Antal tilladelser i familiesammenføringsager 2016 - 2020

Nationalitet	2016	2017	2018	2019	2020
Afghanistan	85	151	181	115	106
Brasilien	77	109	109	62	111
Eritrea	563	1.044	295	248	256
Filippinerne	366	384	377	253	336
Indien	104	75	100	95	131
Iran	87	139	130	86	134
Kina	159	152	137	88	121
Nepal	69	35	56	46	69
Pakistan	231	150	154	147	145
Rusland	85	89	70	55	83
Syrien	2.955	1.502	420	205	282
Thailand	423	482	406	215	298
Tyrkiet	210	318	217	130	238
Ukraine	192	144	135	148	138
USA	170	211	160	145	219
Øvrige	1.903	2.030	1.654	1.184	1.345
I alt	7.679	7.015	4.601	3.222	4.012

Note: Opgørelsen omfatter tilladelser til ægtefæller/faste samlevende og mindreårige børn meddelt på baggrund af førstegangsansøgninger efter udlændingeloven og efter EU-opholdsbekendtgørelsen i første instans samt tilladelser meddelt efter omgørelse eller hjemvisning fra anden instans. Nationaliteterne er udvalgt på baggrund af de største nationaliteter i 2020.

Bilag 13: Antal tilladelser til ægtefæller/faste samlevende 2016 - 2020

Nationalitet	2016	2017	2018	2019	2020
Afghanistan	58	101	97	75	80
Brasilien	68	98	95	57	101
Eritrea	195	417	102	49	107
Filippinerne	289	325	312	200	268
Indien	37	45	59	50	50
Irak	62	59	61	40	52
Iran	71	99	90	63	100
Kina	100	126	109	70	88
Pakistan	75	83	90	82	97
Rusland	60	71	60	41	63
Syrien	875	402	114	111	116
Thailand	324	415	326	153	224
Tyrkiet	155	197	175	101	186
Ukraine	92	106	103	80	95
USA	156	196	150	140	214
Øvrige	1.208	1.387	1.282	894	1.021
I alt	3.825	4.127	3.225	2.206	2.862

Note: Opgørelsen omfatter tilladelser meddelt på baggrund af førstegangsansøgninger efter udlændingeloven og efter EU-opholdsbekendtgørelsen i første instans samt tilladelser meddelt efter omgørelse eller hjemvisning fra anden instans. Nationaliteterne er udvalgt på baggrund af de største nationaliteter i 2020.

Bilag 14: Antal afgørelser på erhvervsområdet 2020

Kategori	Tilladelser	Afslag
Fast-track ordningen	2.662	4
Beløbsordningen	1.220	285
Positivlisterne og Jobskifte v. uforskyldt ledighed	309	82
Forskere og undervisere *	252	0
Landbrug	974	17
Start-Up og Selvstændige	33	5
Etableringskort	611	9
Øvrige **	2.168	145
Familiemæssig tilknytning til person med opholdstilladelse på erhvervsområdet	3.342	140
Associeringsaftalen og medfølgende familie ***	5	13
I alt	11.576	700

* Kategorien indeholder både forskere og undervisere givet til almindeligt lønarbejde samt forskere (ej Ph.D.).

** Kategorien indeholder arbejdsmarkedstilknytning, boreplatform og lignende, European Spallation Source, greencard, familiemæssig tilknytning til udlandsdanske, trainees, særlige individuelle kvalifikationer, Associering-stand still samt lønarbejde på Grønland/Færøerne og medfølgende familie.

*** Behandles af Udlændingestyrelsen i første instans. Associeringsaftalen udgjorde 5 tilladelser og 13 afslag i 2020.

Bilag 15: Antal opholdstilladelser på erhvervsområdet 2016 - 2020

Kategori	2016	2017	2018	2019	2020
Fast-track ordningen	1.735	2.249	2.783	3.314	2.662
Beløbsordningen	3.118	2.586	2.571	2.417	1.220
Positivlisterne og Jobskifte ved uforskyldt ledighed	145	243	412	414	309
Forskere og undervisere *	572	558	529	395	252
Landbrug **	860	861	899	1.141	974
Start-Up og Selvstændige	33	22	44	47	33
Greencard (pointbaseret) og Etableringskort ***	1.145	567	412	495	612
Øvrige ****	938	1.020	1.510	1.826	2.167
Familiemæssig tilknytning til person med opholdstilladelse på erhvervsområdet	4.345	4.640	5.191	4.919	3.342
Associeringsaftalen og medfølgende familie *****	12	3	4	6	5
I alt	12.903	12.749	14.355	14.974	11.576

* Kategorien indeholder både forskere og undervisere givet til almindeligt lønarbejde samt forskere (ej Ph.D.).

** Kategorien indeholder landbrug samt driftsleder, fodermester og landbrugsmedhjælper givet under almindeligt lønarbejde.

*** Greencard-ordningen (pointbaseret) er blevet ophævet, således at der ikke kan indgives førstegangsansøgninger fra den 10. juni 2016.

**** Kategorien indeholder arbejdsmarkedstilknytning, boreplatform og lignende, trainees, særlige individuelle kvalifikationer, specialister samt øvrigt lønarbejde - herunder cirkusspecialister, idrætsudøvere og trænere, kokke, musikere og artister, specialister, som ikke passer i andre kategorier, samt lønarbejde på Grønland/Færøerne og medfølgende familie.

***** Behandles af Udlændingestyrelsen i første instans. Associeringsaftalen udgjorde 8 tilladelser i 2016, 3 tilladelser i 2017, 4 tilladelser i 2018, 5 tilladelser i 2019 og 5 tilladelser i 2020.

Bilag 16: Antal opholdstilladelser på erhvervsområdet - største nationaliteter 2016 - 2020**Udvalgte ordninger ***

Nationalitet	2016	2017	2018	2019	2020
Indien	2.656	2.276	2.506	2.611	1.473
Kina	904	818	839	946	632
USA	625	578	651	680	549
Iran	291	207	214	225	206
Brasilien	123	140	189	203	170
Nepal	99	77	63	105	155
Rusland	165	134	145	174	145
Tyrkiet	132	163	179	157	140
Ukraine	121	97	158	150	132
Canada	141	174	141	158	115
Øvrige	1.458	1.539	1.622	1.626	1.338
I alt	6.715	6.203	6.707	7.035	5.055

* Under denne tabel hører kategorierne: Beløbsordningen, Greencard-ordningen (pointbaseret), Etableringskort, Jobskifte ved uforskyldt ledighed mv., Fast-track ordningen, Positivlisterne samt forskere og undervisere. Desuden er Greencard-ordningen ændret, og tallene er derfor ikke fuldt sammenlignelige på tværs af årene.

Øvrige erhvervsordninger **

Nationalitet	2016	2017	2018	2019	2020
Ukraine	860	855	895	1.130	949
Malaysia	1	2	5	1	416
USA	115	113	146	155	149
Filippinerne	2	4	6	5	86
Canada	47	40	57	59	55
Japan	43	43	51	45	45
Brasilien	38	22	32	33	24
Ghana	4	4	9	17	15
Indien	19	19	24	21	12
Iran	0	6	7	10	12
Øvrige	282	203	257	269	161
I alt	1.411	1.311	1.489	1.745	1.924

** I denne tabel hører kategorierne: Landbrug, Start-Up og selvstændige, særlige individuelle kvalifikationer, trainees, boreplatform og lignende, idrætsudøvere og trænere samt diverse øvrige ordninger. Tabellen har tidligere inkluderet forskellige andre ordninger, som er modificeret med IR-reformen i 2015. Tallene er derfor ikke fuldt sammenlignelige.

Note: Nationaliteterne er udvalgt på baggrund af de største nationaliteter for de enkelte kategorier i 2020.

Bilag 17: Antal opholdstilladelser efter udvalgte ordninger - største nationaliteter 2016-2020

Beløbsordningen

Nationalitet	2016	2017	2018	2019	2020
Indien	1.300	876	901	785	294
USA	328	235	272	238	162
Kina	450	361	319	385	131
Ukraine	69	60	98	88	56
Rusland	89	63	70	76	53
Brasilien	59	65	61	66	43
Iran	46	65	60	53	42
Tyrkiet	60	86	75	56	41
Australien	62	74	60	42	38
Canada	77	54	65	62	34
Øvrige	578	647	590	566	326
I alt	3.118	2.586	2.571	2.417	1.220

Forskere og undervisere

Nationalitet	2016	2017	2018	2019	2020
Kina	145	189	183	144	60
USA	65	49	44	48	29
Indien	63	38	50	34	27
Iran	37	43	34	32	26
Brasilien	22	26	33	12	18
Australien	20	19	10	12	9
Japan	23	27	32	17	9
Canada	24	21	13	9	8
Tyrkiet	26	19	16	14	7
Sydkorea	14	12	16	9	6
Øvrige	133	115	98	64	53
I alt	572	558	529	395	252

Fast-track ordningen

Nationalitet	2016	2017	2018	2019	2020
Indien	956	1.216	1.368	1.590	1.023
Kina	169	137	208	288	308
USA	181	220	239	296	260
Iran	17	42	79	100	100
Brasilien	31	41	79	105	92
Rusland	36	37	48	80	75
Tyrkiet	26	43	63	61	69
Ukraine	28	28	52	44	60
Canada	27	76	50	63	57
Mexico	9	19	32	43	55
Øvrige	261	390	565	644	563
I alt	1.741	2.249	2.783	3.314	2.662

Note: Nationaliteterne er udvalgt på baggrund af de største nationaliteter for de enkelte kategorier i 2020.

Bilag 18: Afgørelser på studieområdet mv. 2020

Kategori	Tilladelser	Afslag
Uddannelse inkl. Ph.D.	4.997	250
- heraf videregående uddannelse, Danske Universiteter	3.098	58
- heraf videregående uddannelse, øvrige institutioner	565	135
- heraf kursus på folkehøjskole	407	36
- heraf grund- og ungdomsuddannelse	127	16
- heraf Ph.D.	798	4
Au pair	682	88
Praktikanter	1.642	44
Volontør og Working Holiday mv. *	1.230	732
Familiemæssig tilknytning til person med opholdstilladelse på studieområdet mv.	734	111
Studie på Grønland/Færøerne og medfølgende familie	26	0
Religiøse forkyndere mv. og medfølgende familie **	96	6
Friby-ordningen og medfølgende familie ***	1	0
I alt	9.408	1.231

* Kategorien Volontør og Working Holiday (arbejdsferieaftale) mv. indeholder også opholdstilladelse med henblik på at opnå dansk autorisation som læge, tandlæge eller sygeplejerske, samt et mindre antal opholdstilladelser givet til private uddannelsesinstitutioner. Working Holiday ordningen har været suspenderet i perioden fra marts og året ud, grundet COVID-19 situationen.

** Behandles af Udlændingestyrelsen i første instans. Religiøse forkyndere mv. udgjorde 60 tilladelser og 2 afslag i 2020.

*** Behandles af Udlændingestyrelsen i første instans. Friby-ordningen udgjorde 0 tilladelser og 0 afslag i 2020.

Bilag 19: Antal opholdstilladelser på studieområdet mv. 2016 - 2020

Kategori	2016	2017	2018	2019	2020
Uddannelse inkl. Ph.D.	9.194	8.949	8.861	8.455	4.997
Au pair	1.349	1.423	1.311	1.016	682
Praktikanter	1.272	1.899	2.251	2.360	1.642
Volontør og Working Holiday mv. *	1.378	1.832	2.102	3.932	1.230
Familiemæssig tilknytning til person med opholdstilladelse på studieområdet mv.	912	991	981	764	734
Studie på Grønland/Færøerne og medfølgende familie	34	28	59	44	26
Religiøse forkyndere mv. og medfølgende familie **	106	134	160	142	96
Friby-ordningen og medfølgende familie ***	2	4	0	3	1
I alt	14.247	15.260	15.725	16.716	9.408

* Kategorien Volontør og Working Holiday (arbejdsferieaftale) mv. indeholder også opholdstilladelse med henblik på at opnå dansk autorisation som læge, tandlæge eller sygeplejerske, samt et mindre antal opholdstilladelser givet til private uddannelsesinstitutioner. Working Holiday ordningen har været suspenderet i perioden fra marts 2020 og året ud, grundet COVID-19 situationen. Afgørelser om arbejdstilladelse med henblik på at opnå dansk autorisation som læge medtages fra 2020 ikke længere, hvilket heller ikke gælder for andre arbejdstilladelser fx arbejdstilladelser til studerende. Afgørelser om arbejdstilladelse med henblik på at opnå dansk autorisation som læge udgjorde 44 i 2016, 42 i 2017, 111 i 2018 og 166 i 2019.

** Behandles af Udlændingestyrelsen i første instans. Religiøse forkyndere mv. udgjorde 75 tilladelser i 2016, 90 tilladelser i 2017, 109 tilladelser i 2018, 109 tilladelser i 2019 og 60 tilladelser i 2020.

*** Behandles af Udlændingestyrelsen i første instans. Friby-ordningen 2 tilladelser i 2016, 1 tilladelse i 2017, 0 tilladelser i 2018, 1 tilladelse i 2019, og 0 tilladelser i 2020.

Bilag 20: Antal opholdstilladelser på studieområdet mv. - største nationaliteter 2016 - 2020

Uddannelse inkl. Ph.D.

Nationalitet	2016	2017	2018	2019	2020
USA	3.231	3.142	3.252	3.012	1.533
Kina	1.236	1.208	1.317	1.398	1.045
Indien	318	348	372	388	305
Japan	222	237	330	377	223
Nepal	830	662	369	343	216
Bangladesh	181	177	110	140	153
Iran	144	191	180	148	128
Mexico	185	148	121	157	101
Canada	375	313	368	291	99
Brasilien	188	210	229	191	99
Øvrige	2.284	2.313	2.213	2.010	1.095
I alt	9.194	8.949	8.861	8.455	4.997

Au pair

Nationalitet	2016	2017	2018	2019	2020
Filippinerne	1.074	1.171	1.061	824	559
Thailand	25	24	32	25	29
Kenya	26	34	34	40	17
Brasilien	29	29	25	26	14
Indonesien	4	8	18	16	11
Ukraine	34	28	29	6	8
Colombia	5	1	6	5	8
Nepal	46	31	22	14	7
Argentina	2	2	1	1	5
USA	29	16	12	9	3
Øvrige	75	79	71	50	21
I alt	1.349	1.423	1.311	1.016	682

Praktikanter

Nationalitet	2016	2017	2018	2019	2020
Ukraine	899	1.424	1.687	1.673	972
Vietnam	4	3	13	72	208
Indien	34	38	47	61	79
Filippinerne	10	5	4	8	61
Kina	55	68	80	99	45
USA	68	79	97	95	41
Brasilien	17	29	42	52	33
Kirgizstan	1	0	1	14	27
Thailand	19	23	28	28	22
Canada	16	28	19	32	19
Øvrige	149	202	233	226	135
I alt	1.272	1.899	2.251	2.360	1.642

Note: Nationaliteterne er udvalgt på baggrund af de største nationaliteter for de enkelte kategorier i 2020.

Bilag 20 fortsat: Antal opholdstilladelser på studieområdet mv. - største nationaliteter 2016 - 2020**Volontør og Working Holiday mv. ***

Nationalitet	2016	2017	2018	2019	2020 *
Argentina	569	667	911	2.551	649
Chile	166	316	376	659	209
Iran	16	46	42	50	128
Japan	110	130	166	190	37
Australien	146	143	125	103	33
Canada	88	108	97	88	30
Irak	21	60	52	25	20
Sydkorea	127	151	123	95	20
Pakistan	4	48	37	20	14
Rusland	2	5	8	14	11
Øvrige	129	158	165	137	79
I alt	1.378	1.832	2.102	3.932	1.230

* Kategorien Volontør og Working Holiday (arbejdsferieaftale) mv. indeholder også opholdstilladelse med henblik på at opnå dansk autorisation som læge, tandlæge eller sygeplejerske, samt et mindre antal opholdstilladelser givet til private uddannelsesinstitutioner. Afgørelser om arbejdstilladelse med henblik på at opnå dansk autorisation som læge medtages fra 2020 ikke længere, hvilket heller ikke gælder for andre arbejdstilladelser fx arbejdstilladelser til studerende. Afgørelser om arbejdstilladelse med henblik på at opnå dansk autorisation som læge udgjorde 44 i 2016, 42 i 2017, 111 i 2018 og 166 i 2019. Working Holiday ordningen har været suspenderet i perioden fra marts og året ud, grundet COVID-19 situationen.

Familiemæssig tilknytning til person med opholdstilladelse på studieområdet mv. *

Nationalitet	2016	2017	2018	2019	2020
Iran	63	91	110	110	234
Nepal	425	407	316	174	127
Bangladesh	40	56	59	83	64
Indien	57	65	72	80	52
Pakistan	21	92	81	47	46
Kina	78	50	61	55	36
Irak	36	63	66	35	27
Sri Lanka	12	15	33	39	21
USA	21	11	22	29	16
Egypten	14	8	17	6	9
Øvrige	145	133	144	106	102
I alt	912	991	981	764	734

* Eksklusiv afgørelser truffet af Udlændingestyrelsen i første instans, dvs. medfølgende familie til Friby-ordningen og til religiøse forkyndere mv.

Note: Nationaliteterne er udvalgt på baggrund af de største nationaliteter for de enkelte kategorier i 2020.

Bilag 21: Afgørelser vedrørende religiøse forkyndere mv. 2016 - 2020

Afgørelser/Kategori	2016	2017	2018	2019	2020
Tilladelse	75	90	109	109	60
- heraf "religiøse forkyndere"	16	18	38	16	32
- heraf "missionær"	56	63	66	78	25
- heraf "medlem af en religiøs orden"	3	9	5	15	3
Afslag	2	12	5	9	2
I alt	77	102	114	118	62

Religiøse forkyndere mv.

For at få opholdstilladelse som religiøs forkynder, missionær eller med henblik på at virke inden for et religiøst ordenssamfund som fx nonne eller munk skal en udlænding og trossamfundet eller det religiøse ordenssamfund i Danmark, opfylde en række betingelser.

En sådan opholdstilladelse er bl.a. betinget af, at der er tale om et anerkendt trossamfund her i landet, at udlændingen har en relevant baggrund eller uddannelse, at udlændingen underskriver en løfteerklæring om, at den pågældende i sit virke vil overholde dansk lovgivning, og at udlændingen ikke modtager offentlig hjælp til forsørgelse under opholdet her i landet. Forlængelse af en sådan opholdstilladelse er betinget af, at ansøgeren senest 6 måneder efter meddelelsen af opholdstilladelsen har bestået en prøve i dansk og danske samfundsforhold (forlængelsesprøve) og har gennemført et kursus i dansk familieret, frihed og folkestyre.

Opholdstilladelse kan ikke meddeles, hvis der er grund til at antage, at udlændingen vil udgøre en trussel mod den offentlige tryghed, den offentlige orden, sundheden, sædeligheden eller andres rettigheder og pligter.

Se nvidanmark.dk for en nærmere beskrivelse af betingelserne for at få opholdstilladelse som religiøs forkynder, missionær eller ordensperson.

Bilag 22: Antal opholdstilladelser til religiøse forkyndere mv. 2016 - 2020

Nationalitet	2016	2017	2018	2019	2020
USA	46	58	59	70	24
Tyrkiet	3	9	25	6	17
Pakistan	3	3	4	3	5
Brasilien	2	3	4	4	2
Indien	2	2	3	2	2
Øvrige	19	15	14	24	10
I alt	75	90	109	109	60

Note: Nationaliteterne er udvalgt på baggrund af de største nationaliteter i 2020.

Den nationale sanktionsliste

I december 2016 blev der indført en offentlig, national sanktionsliste. Listen indeholder navne, nationaliteter mv. over udenlandske religiøse forkyndere, som er udelukket fra at indrejse af hensyn til den offentlige orden i Danmark. Optagelse på sanktionslisten sker for to år ad gangen.

Den 2. maj 2017 blev de første seks udlændinge optaget på den nationale sanktionsliste og meddelt indrejseforbud. Listen er efterfølgende blevet udvidet, og pr. 31. december 2020 indeholdt sanktionslisten 16 religiøse forkyndere.

Listen ajourføres løbende og kan ses på nvidanmark.dk.

Bilag 23: Antal personer på vedtagne lovforslag om indfødsrets meddelelse 2016 - 2020 *

	2016	2017	2018	2019	2020
Hovedpersoner **	5.201	5.311	3.172	3.550	4.798
Bipersoner ***	2.011	1.377	631	854	1.535
I alt	7.212	6.688	3.803	4.404	6.333

* Oplysningerne er baseret på registreringer i det tidligere sagsbehandlingssystem, Tjekliste-system (TLS), der blev endeligt udfaset i 2019, og det nuværende sagsbehandlingssystem (F2).

** Hovedpersoner er personer, der har ansøgt om dansk indfødsret, og som er optaget på lov. Det bemærkes, at en person, der er optaget på en lov om indfødsrets meddelelse med betingelse om deltagelse i en grundlovsceremoni, ikke erhverver dansk indfødsret på tidspunktet for den enkelte lovs vedtagelse og ikrafttræden, men først når personen har opfyldt kravet om deltagelse i en grundlovsceremoni.

*** Bipersoner er de på loven optagne hovedpersoners børn under 18 år. Det bemærkes, at oplysningen om antal bipersoner på den enkelte lov er opgjort på tidspunktet for fremsættelse af lovforslaget.

Kort om dansk indfødsret ved naturalisation

Ved dansk indfødsret forstås dansk statsborgerskab. Dansk statsborgerskab er bl.a. en forudsætning for, at man kan få udstedt dansk nationalitetspas og stemme ved folketingsvalg.

Efter grundlovens § 44 kan en udlænding kun erhverve dansk indfødsret ved lov. Det vil sige, at det kun er Folketinget, der kan tildele udlændinge dansk statsborgerskab. Dette kaldes at få statsborgerskab ved naturalisation.


Hvert år vedtages der normalt to love om indfødsrets meddelelse.

For at få dansk statsborgerskab skal man opfylde en række betingelser, fx vedrørende selvforsørgelse, ophold i Danmark, dansk kundskaber og viden om Danmark. Det er som udgangspunkt også en betingelse for erhvervelse af dansk statsborgerskab, at man efter lovens vedtagelse deltager i en grundlovsceremoni. Betingelserne for at erhverve dansk indfødsret ved naturalisation fremgår af cirkulæreskrivelse nr. 9779 af 14. september 2018 om naturalisation, som ændret ved cirkulæreskrivelse nr. 9043 af 28. januar 2020 (ændrede krav til dansksindede sydslesvigere).

Der gælder særlige regler for bl.a. følgende persongrupper:

- Børn
- Statsløse født i Danmark
- Tidligere danske statsborgere
- Nordiske statsborgere

Se www.uim.dk under emnet 'Statsborgerskab' for en nærmere introduktion til reglerne om dansk indfødsret, herunder en beskrivelse af betingelserne for at erhverve dansk indfødsret.

**Antal personer på vedtagne lovforslag om indfødsrets meddelelse, vedtaget 2020 *
- fordelt på største nationaliteter på ansøgningstidspunkt**

* Tallene omfatter kun hovedpersoner, idet nationalitet ikke kan opgøres for bipersoner.

Bilag 24: Overblik over alle opholdstilladelser og registreringsbeviser/opholdskort 2016 - 2020

Kategori	2016	2017	2018	2019	2020	Andel 2020
Asyl mv. (A)	7.493	2.750	1.652	1.783	601	1%
Flygtningestatus	7.444	2.706	1.621	1.737	577	1%
- heraf konventionsstatus	4.478	1.525	1.028	770	325	1%
- heraf b-status/de facto-status	406	392	187	658	101	< 1%
- heraf midlertidig beskyttelsesstatus	2.475	789	406	309	120	< 1%
- kvoteflygtninge	85	0	0	0	31	< 1%
Andet grundlag	49	44	31	46	24	< 1%
- heraf humanitær opholdstilladelse	3	3	8	18	15	< 1%
Familiesammenføring mv. (B)	8.149	7.790	5.234	3.648	4.529	8%
Familiesammenføring *	7.679	7.015	4.601	3.222	4.012	7%
- heraf ægtefæller/faste samlevende	3.825	4.127	3.225	2.206	2.862	5%
- heraf mindreårige børn	3.852	2.887	1.373	1.014	1.146	2%
Øvrige opholdssager (bl.a. adoption)	470	775	633	426	517	1%
Erhverv (C)	12.903	12.749	14.355	14.974	11.576	20%
- heraf Beløbsordningen	3.118	2.586	2.571	2.417	1.220	2%
- heraf Fast-track	1.735	2.249	2.783	3.314	2.662	5%
- heraf Positivlisten og Jobskifte ved uforskyldt ledighed	145	243	412	414	309	1%
- heraf forskere og undervisere	572	558	529	395	252	< 1%
- heraf Landbrug	860	861	899	1.141	974	2%
- heraf Greencard og Etableringskort	1.145	567	412	495	612	1%
- heraf familiemæssig tilknytning til person med tilladelse på erhvervsområdet	4.345	4.640	5.191	4.919	3.342	6%
Studie mv. (D)	14.247	15.260	15.725	16.716	9.408	16%
- heraf uddannelse (inkl. Ph.D.) **	9.194	8.949	8.861	8.455	4.997	9%
- heraf au pair	1.349	1.423	1.311	1.016	682	1%
- heraf praktikanter	1.272	1.899	2.251	2.360	1.642	3%
- heraf familiemæssig tilknytning til person med tilladelse på studieområdet	912	991	981	764	734	1%
- heraf volontør og working holiday mv. ***	1.378	1.832	2.102	3.932	1.230	2%
- heraf religiøse forkyndere mv.	75	90	109	109	60	< 1%
EU/EØS (E)	37.166	38.237	39.079	36.865	31.812	55%
- heraf lønarbejde	18.013	19.283	20.225	18.578	15.681	27%
- heraf uddannelse	9.921	9.692	9.150	8.538	7.659	13%
- heraf til personer med tilstrækkelige midler	4.659	4.739	4.867	5.015	4.736	8%
- heraf medfølgende familiemedlemmer til statsborgere fra EU/EØS	4.510	4.475	4.789	4.691	3.695	6%
I alt (A+B+C+D+E)	79.958	76.786	76.045	73.986	57.926	100%

* Inklusiv familiesammenføringstilladelser efter EU-reglerne, hvor den herboende reference er dansk statsborger.

** Kategorien Uddannelse indeholder fra 2015 alle Ph.D.-studerende, da IR-reformen har medført, at alle tilladelser til Ph.D.-studier gives efter § 9 i Udlændingeloven.

*** Kategorien Volontør og Working Holiday (arbejdsferieaftale) mv. indeholder også opholdstilladelse med henblik på at opnå dansk autorisation som læge, tandlæge eller sygeplejerske, samt et mindre antal opholdstilladelser givet til private uddannelsesinstitutioner. Omfatter ikke afgørelser om arbejdstilladelse med henblik på at opnå dansk autorisation som læge. Disse afgørelser udgjorde 44 i 2016, 42 i 2017, 111 i 2018 og 166 i 2019.

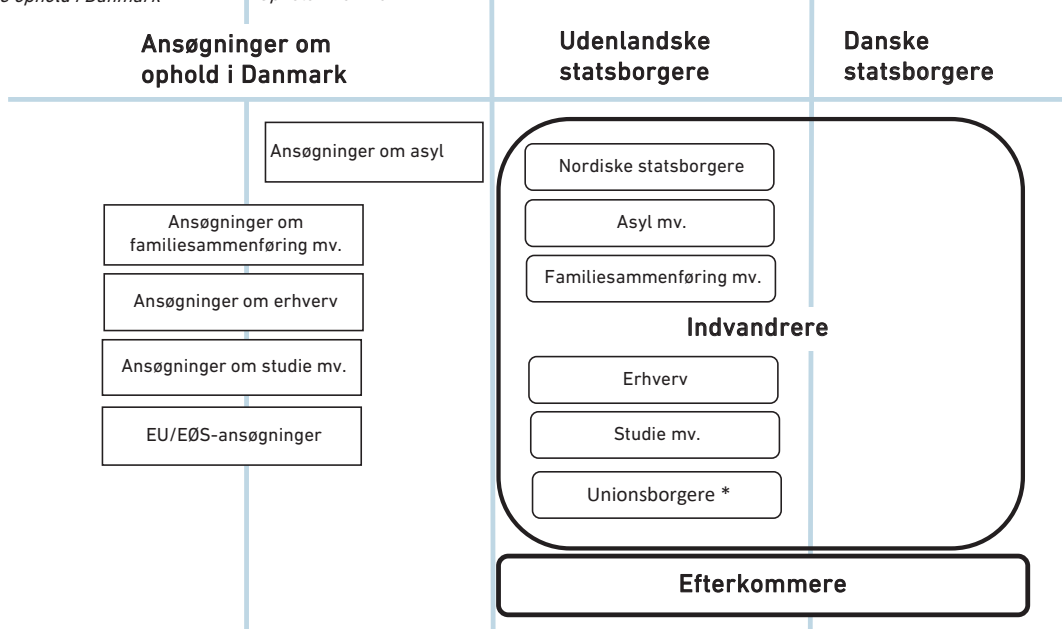
Note: Ovenstående oversigt over antallet af registrerede ophold kan ikke direkte anvendes som udtryk for indvandringen til Danmark, bl.a. kan personer over tid optræde flere steder i opgørelsen. Der kan også være tilfælde, hvor opholdstilladelsen ikke benyttes, fordi den pågældende udlænding aldrig indrejser i landet. Se evt. introduktion til tallene i starten af denne publikation.

Sammenhæng mellem begreber i udlændingestatistikken mv.:

Ikke tilmeldt CPR, men fremgår af udlændingestystemerne.
Ikke ophold i Danmark

Ikke tilmeldt CPR, men fremgår af udlændingestystemerne.
Ophold i Danmark

Tilmeldt CPR



* Statsborgere fra et andet EU/EØS-land/Schweiz.

Note: Indvandrere er defineret som personer født i udlandet, hvor begge forældre (eller den ene, hvis der ikke foreligger oplysninger om den anden) er udenlandske statsborgere eller født i udlandet. Hvis der ikke findes oplysninger om nogen af forældrene, og personen er født i udlandet, opfattes personen som indvandrer. Efterkommere er defineret som personer født i Danmark af forældre, hvoraf ingen er dansk statsborger født i Danmark. Hvis der ikke findes oplysninger om nogen af forældrene, og personen er udenlandsk statsborger, opfattes den pågældende som efterkommer.

Kort om administrative CPR-numre

Udlændingestyrelsen udsteder administrative CPR-numre til udlændinge i forbindelse med, at de første gang får en opholdstilladelse. Styrelsen for International Rekruttering og Integration udsteder administrative CPR-numre til udlændinge også, når der gives opholdstilladelse efter visse erhvervsordninger (bl.a. fast-track-ordningen, beløbsordningen og positivlisterne) samt til medfølgende familiemedlemmer til disse arbejdstagere.

Et administrativt CPR-nummer er et almindeligt personnummer, som i første omgang oprettes til brug for offentlige myndigheders administrative sagsbehandling.

Når en udlænding får et administrativt CPR-nummer, skal vedkommende efterfølgende hos sin kommune og have registreret bopælsadressen, før end sygesikring og andre rettigheder træder i kraft. Den enkelte udlænding beholder det samme CPR-nummer efter færdigregistrering i bopælskommunen. Det administrative CPR-nummer fremgår af brevet fra Udlændingestyrelsen med meddelelsen om opholdstilladelse.

Læs mere om, hvornår Udlændingestyrelsen og Styrelsen for International Rekruttering og Integration administrative CPR-numre, og se den fulde liste over persongrupperne på nyidanmark.dk.

Sammenhæng mellem de danske og statistikker og EU-udlændingestatistikker

De danske udlændingemyndigheder efterlever de europæiske retningslinjer for statistikføring, herunder den europæiske Code of Practise m.m.

De danske udlændingemyndigheder leverer en lang række statistiske oplysninger til internationale samarbejdspartnere (Eurostat, EASO, UNHCR m.fl.). I medfør af Rammeforordning nr. 862/2007 leverer Udlændingestyrelsen fast statistikker over migration og international beskyttelse til Eurostat. Talgrundlaget, der ligger bag de internationale afrapporteringer, er det samme som i denne publikation, men der kan være forskel i den måde, som de enkelte organisationer vælger at afgrænse deres statistikker på. Der vil derfor være tilfælde, hvor de internationale opgørelser afviger fra de danske opgørelser, selvom begge angiver at vise det samme.

De to overordnede forskelle mellem de danske statistikker og Eurostats statistikker om opholdstilladelser er:

- Danske statistikker indeholder data om alle udlændinge, mens europæiske statistikker som hovedregel kun omfatter data vedrørende tredjelandsstatsborgere (statsborgere i et land uden for EU/EØS).

- Danske statistikker omfatter alle opholdstilladelser, uanset varighed, mens europæiske statistikker alene omfatter opholdstilladelser af minimum 3 måneders varighed.

Herudover er der følgende specifikke forskelle i de danske og Eurostats opgørelser:

A) Asyl

De danske data vedrørende asylområdet indeholder alene opholdstilladelser, som nationalt anses som værende inden for asylområdet. D.v.s. flygtningestatus, beskyttelsesstatus, midlertidig beskyttelsesstatus, kvoteflygtninge, humanitære opholdstilladelser, opholdstilladelser til uledsagede mindreårige asylansøgere og øvrige grunde.

Eurostats data vedrørende asylområdet opgøres i statistikken "Øvrige grunde" som - ud over asylområdet - også indeholder oplysninger om opholdstilladelser meddelt på baggrund af andre forhold end asyl f. eks. opholdstilladelser til personer omfattet af reglerne om dansk mindretal, opholdstilladelser til andre familiemedlemmer end børn under 15 år og ægtefæller/faste samlevende, opholdstilladelser til personer, som tidligere har haft dansk indfødsret, personer med dansk afstamning samt opholdstilladelse til arbejde/studie på Færøerne og i Grønland.

B) Familiesammenføring

De danske statistikker på familiesammenføringsområdet indeholder oplysninger om familiesammenføring til ægtefæller og børn til personer bosiddende i Danmark, Grønland og på Færøerne samt oplysninger om opholdstilladelser til personer omfattet af reglerne om dansk mindretal, opholdstilladelser til andre familiemedlemmer end børn under 15 år og ægtefæller/faste samlevende, opholdstilladelser til personer som tidligere har haft dansk indfødsret og personer med dansk afstamning. Disse oplysninger opgøres hos Eurostat i statistikken "Øvrige grunde" sammen med data fra asylområdet.

Opholdstilladelser meddelt på baggrund af familiemæssig tilknytning til personer med opholdstilladelse på erhvervs- eller studieområdet fremgår af Eurostats statistikker om familiesammenføring, mens disse sager i Danmark statistikføres under erhvervs- og studieområdet.

Sammenhæng mellem de danske og statistikker og EU-udlændingestatistikker

C) Erhverv

De danske statistikker på erhvervsområdet omfatter - ud over det almindelige erhvervsområde - også opholdstilladelser til personer med familiemæssig tilknytning til personer med opholdstilladelse på erhvervsområdet, mens Eurostats statistikker på erhvervsområdet ikke indeholder disse opholdstilladelser.

Herudover indeholder de danske statistikker oplysninger om opholdstilladelser som følge af erhvervstilladelse på Færøerne eller i Grønland samt opholdstilladelse til personer med familiemæssig tilknytning til disse personer. Eurostats statistikker på erhvervsområdet indeholder ikke opholdstilladelser vedrørende disse personer.

Endelig indeholder de danske statistikker på erhvervsområdet ikke opholdstilladelser til au pair og praktikanter - oplysninger som derimod fremgår af Eurostats opgørelser vedrørende erhverv. Disse oplysninger fremgår af de danske statistikker vedrørende studie.

D) Studie

De danske statistikker på studieområdet omfatter opholdstilladelser til au pair og praktikanter, mens Eurostats statistikker på studieområdet ikke omfatter disse kategorier.

De danske statistikker på studieområdet omfatter opholdstilladelser meddelt på baggrund af familiemæssig tilknytning til personer med opholdstilladelse på studieområdet mv. samt studie på Færøerne og i Grønland - områder der ikke er omfattet af Eurostats statistikker på studieområdet.

E) EU/EØS

De danske statistikker på EU/EØS-området omfatter alle udlændinge, mens Eurostats statistikker alene omfatter tredjelandstatsborgere (statsborgere i et land uden for EU/EØS).



Udlændinge- og Integrationsministeriet

Udlændingestyrelsen



Udlændinge- og Integrationsministeriet

Styrelsen for International Rekruttering og Integration



Udlændinge- og Integrationsministeriet

Hjemrejsestyrelsen

