



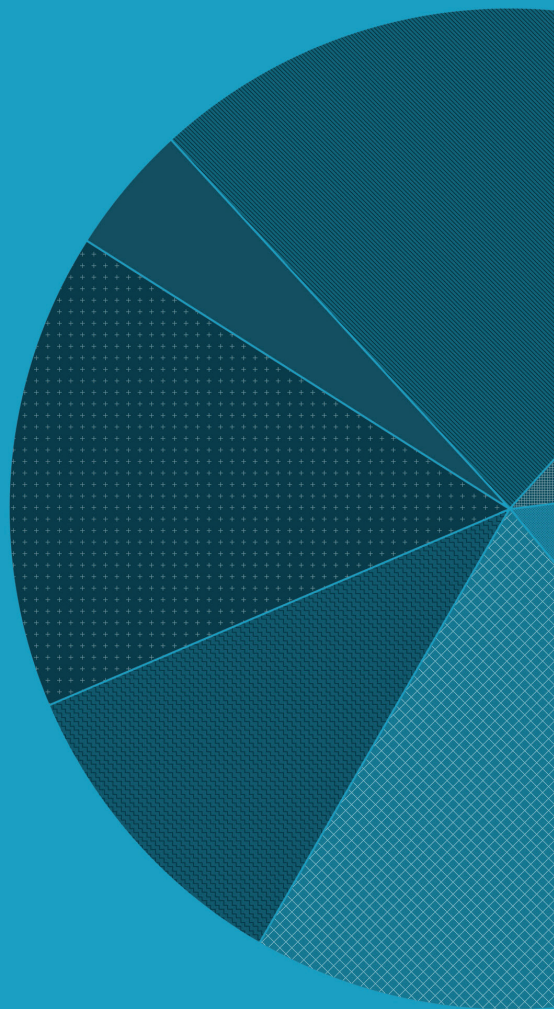
Udlændinge- og  
Integrationsministeriet

Udlændingestyrelsen



Udlændinge- og  
Integrationsministeriet

Styrelsen for International  
Rekruttering og Integration



# Tal og fakta på udlændingeområdet 2016

### Tal og fakta på udlændingeområdet 2016

Udgiver:

Udlændingestyrelsen  
Ryesgade 53  
2100 København Ø  
Tlf.: 35 36 66 00  
Fax: 35 36 19 16  
E-post: [us@us.dk](mailto:us@us.dk)

Ansvarlig efter medieansvarsloven: Tanja Franck, direktør, Udlændingestyrelsen.

Redaktionen afsluttet: Forår 2017

ISSN-numre: 1902-0945  
1902-0953 (elektronisk udgave)

Oplag: 600

Layout og tryk: Mercoprint A/S

Publikationen findes på: [www.uim.dk](http://www.uim.dk).

Henvendelser vedrørende tallene mv. på asylområdet, familiesammenføringsområdet, EU/EØS-området og visumområdet i denne publikation kan rettes til Udlændingestyrelsen på [us@us.dk](mailto:us@us.dk).

Henvendelser vedrørende tallene mv. på erhvervs- og studieområdet i denne publikation kan rettes til Styrelsen for International Rekruttering og Integration på [siri@siri.dk](mailto:siri@siri.dk).



## Indholdsfortegnelse

|  |              |
|--|--------------|
| Indholdsfortegnelse .....  | 1            |
| Sammenfatning .....  | 2-5          |
| Overordnet introduktion til udlændingeområdet og denne publikation .....   | 6            |
| Oversigt over hvilke myndigheder der behandler hvilke sager .....  | 7            |
| Introduktion til tallene i denne publikation .....   | 8-10         |
| <b>Asyl mv. ....</b>   | <b>11</b>    |
| Introduktion til asylområdet mv. ....  | 12           |
| Asylansøgninger tallene inkl. Dublin .....   | 13-14        |
| Opholdstilladelser i asylsager mv. samt definition af anerkendelsesprocenten/omgørelsesprocenten.....  | 15           |
| Visitering af flygtninge til regioner .....  | 16           |
| Uledsagede mindreårige asylansøgere .....  | 17-18        |
| Indkvartering .....  | 19-20        |
| Asylansøgere i aktuel udsendelsesposition samt udsendte afviste asylansøgere .....   | 21-22        |
| <b>Familiesammenføring mv. ....</b>  | <b>23</b>    |
| Introduktion til familiesammenføringsområdet mv. ....  | 24           |
| Oversigt over statistikføringen på familiesammenføringsområdet mv. ....  | 25           |
| Familiesammenføringsansøgninger .....  | 27           |
| Afgørelser i familiesammenførings-sager .....  | 28-29        |
| Familiesammenføring efter EU-reglerne, hvor den herboende reference er dansk statsborger .....   | 30           |
| <b>Erhverv .....</b>   | <b>31</b>    |
| Introduktion til erhvervsområdet .....   | 32           |
| Oversigt over statistikføringen på erhvervsområdet .....   | 33           |
| Opholdstilladelser på erhvervsområdet .....  | 34-38        |
| <b>Studie mv. ....</b>   | <b>39</b>    |
| Introduktion til og oversigt over statistikføringen på studieområdet mv. ....  | 40           |
| Opholdstilladelser på studieområdet mv. ....   | 41-42        |
| Uddannelse .....   | 43           |
| Au pair og praktikanter .....  | 44           |
| <b>EU/EØS .....</b>  | <b>45</b>    |
| Udstedte opholdskort og registreringsbeviser .....   | 46-48        |
| <b>Visum .....</b>   | <b>49</b>    |
| Introduktion til visumområdet .....  | 50           |
| Visumafgørelser .....  | 51-52        |
| <b>Bilag .....</b>   | <b>53-80</b> |
| Detaljerede tabeller med nationalitetsfordelinger og tidsserier for de enkelte områder, permanent opholdstilladelse, indfødsret samt oversigter over indvandring, udvandring, repatriering og antallet af indvandrere og efterkommere samt udenlandske statsborgere i Danmark. |              |

### Tal og fakta på udlændingeområdet 2016

*I denne publikation præsenteres en række tal og fakta for 2016 for alle myndigheder på udlændingeområdet. Hovedvægten er lagt på overordnede tal. Redaktionen af nærværende publikation er afsluttet foråret 2017. For en løbende opdatering af hovedtallene på området henvises til [www.uim.dk](http://www.uim.dk).*

## Sammenfatning

På udlændingeområdet blev der i 2016 meddelt 80.002 opholdstilladelser og registreringsbeviser/opholdskort i Danmark. De største nationaliteter på tværs af sagsområderne var Syrien (8.406), Rumænien (6.157) og Polen (5.701).

### Færre asylansøgere

Antallet af asylansøgere faldt fra 21.316 i 2015 til 6.266 i 2016.

De største asylansøgnationaliteter mv. i 2016 var Syrien (1.253), Afghanistan (1.127) og statsløse (491). Disse ansøgnationaliteter udgjorde tilsammen 46 procent af alle asylansøgninger.

Antallet af opholdstilladelser på asylområdet mv. faldt fra 10.849 i 2015 til 7.493 i 2016.

Anerkendelsesprocenten i asylsager i Udlændingestyrelsen var 72 procent i 2016. Til sammenligning lå anerkendelsesprocenten i 2015 på 85 procent.

### Indkvarterede asylansøgere

Ved udgangen af 2016 var der i alt indkvarteret 9.365 personer mod 17.145 personer ved udgangen af 2015.

Der var ved udgangen af 2016 i alt 55 asylcentre i drift fordelt på 32 værtskommuner.

### Færre opholdstilladelser på familiesammenføringsområdet (ægtefæller og børn)

Det samlede antal ansøgninger om familiesammenføring faldt fra 16.017 i 2015 til 8.789 i 2016.

De største nationaliteter i 2016 var Syrien (1.867), Eritrea (1.095) og Thailand (550).

Antallet af opholdstilladelser til familiesammenføring faldt fra 11.645 i 2015 til 7.679 i 2016.

Tilladelsesandelen, dvs. andelen af tilladelser i forhold til det samlede antal afgørelser var 76 procent i 2016 mod 86 procent i 2015.

Halvdelen af alle opholdstilladelser til familiesammenføring meddelt i 2016 er givet til ægtefæller og halvdelen er givet til børn.

### Flere tilladelser på erhvervsområdet

Antallet af tilladelser på erhvervsområdet steg til 12.903 tilladelser i 2016 fra 11.682 tilladelser i 2015.

Den samlede stigning på erhvervsområdet skyldes primært stigningen af opholdstilladelser til den nye Fast-track ordning, der blev indført i forbindelse med en reform af International Rekruttering (IR-reformen), som trådte i kraft 1. januar 2015. Her blev der i 2016 meddelt 1.735 tilladelser, mens der i 2015 blev meddelt 739 tilladelser.

På erhvervsområdet gives der fortsat flest tilladelser på Beløbsordningen. Med 3.118 tilladelser i 2016 ses et fald i forhold til de 3.295 tilladelser i 2015. Der er også sket en stigning i antallet af tilladelser på landbrugsområdet, hvor der i 2015 blev givet 626 tilladelser, mens der i 2016 blev givet 860 tilladelser.

Greencard-ordningen er ophævet med virkning fra den 10. juni 2016, hvilket har medført et fald i antallet af tilladelser i 2016. Der blev i 2016 givet 1.145 opholdstilladelser efter Greencard-ordningen og Etableringskort, mens der i 2015 blev meddelt 1.469 tilladelser.

På erhvervsområdet blev 32 procent af alle tilladelserne i 2016 givet til personer fra Indien.

97 procent af tilladelserne til landbrug blev i 2016 givet til personer fra Ukraine.

### Flere tilladelser til udenlandske studerende til videregående uddannelse

Antallet af opholdstilladelser på uddannelsesområdet steg fra 8.246 i 2015 til 9.194 i 2016. Stigningen er bl.a. sket på opholdstilladelser til studerende under Danske Universiteter, hvor der i 2016 blev givet 5.856 tilladelser mod 5.333 i 2015. I 2016 blev 52 procent af tilladelseerne til uddannelse ved Danske Universiteter givet til personer fra USA. Desuden er der en stigning i opholdstilladelser til studerende på øvrige videregående uddannelsesinstitutioner, hvor der i 2016 blev givet 1.568 tilladelser mod 1.213 i 2015. I 2016 blev 45 procent af tilladelseerne til studerende på øvrige videregående uddannelsesinstitutioner givet til personer fra Nepal.

Antallet af tilladelser til familiemæssig tilknytning til person med opholdstilladelse på studieområdet mv. steg fra 555 i 2015 til 912 i 2016.

Der er igen i 2016 sket et fald i antallet af tilladelser til ophold som au pair fra 1.624 tilladelser i 2015 til 1.349 tilladelser i 2016. Derimod er antallet af tilladelser til praktikanter steget fra 1.058 i 2015 til 1.272 i 2016, mens antallet af tilladelser til Voluntør og Working Holiday mv. er steget fra 982 i 2015 til 1.422 i 2016.

80 procent af tilladelseerne til au pair-ophold blev i 2016 givet til personer fra Filippinerne, mens 71 procent af tilladelseerne til praktikanter blev givet til personer fra Ukraine.

### EU/EØS-borgere tegner sig for knap halvdelen af alle tilladelser/registreringsbeviser

Antallet af udstedte registreringsbeviser og opholdskort til EU/EØS-borgere var 37.166 i 2016 og er på samme niveau som i 2015, hvor tallet var 37.366.

De største nationaliteter på EU/EØS-området i 2016 var Rumænien (6.078), Polen (5.623) og Tyskland (3.419).

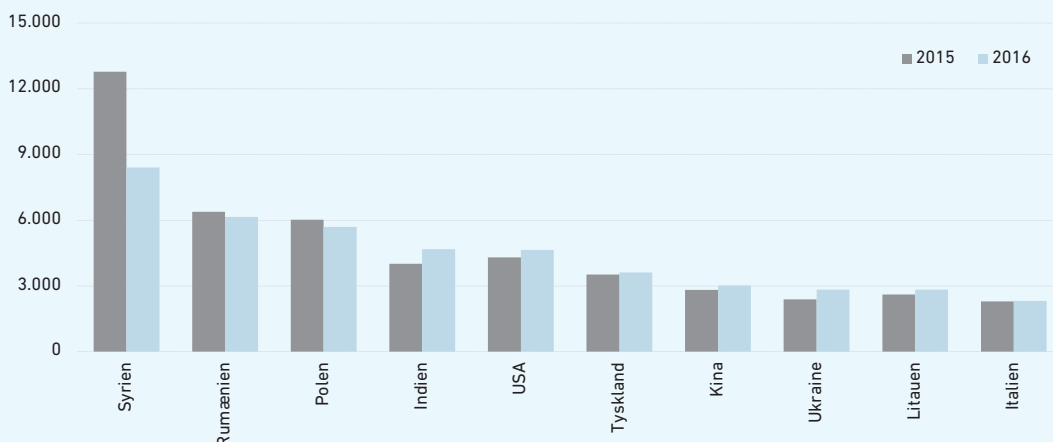
### Visum

Der blev i 2016 udstedt i alt 134.345 visa.

De tre største nationaliteter på visumområdet var Kina (41.238), Indien (19.173) og Thailand (12.915). Visum til disse tre nationaliteter udgjorde over halvdelen af alle udstedte visa i 2016.

De mest almindelige visumformål i 2016 var turistvisum (54.521), forretningsvisum (37.721) og besøgsvisum (30.145).

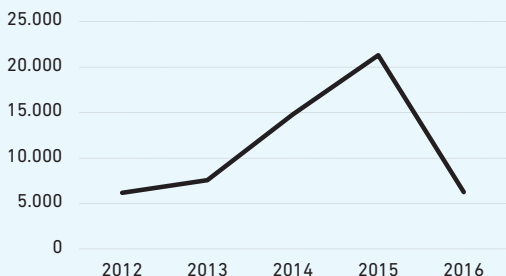
### Alle opholdstilladelser og registreringsbeviser 2015 - 2016 \*



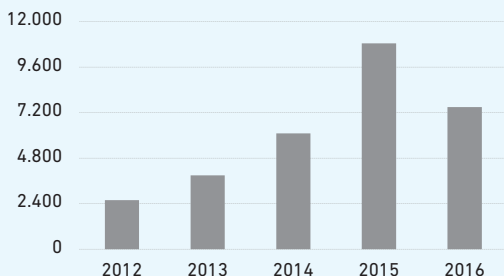
\* Nationaliteterne er udvalgt på baggrund af de største nationaliteter på tværs af sagsområderne i 2016.

Grafiske oversigter over en række nøgletal for perioden 2012 - 2016

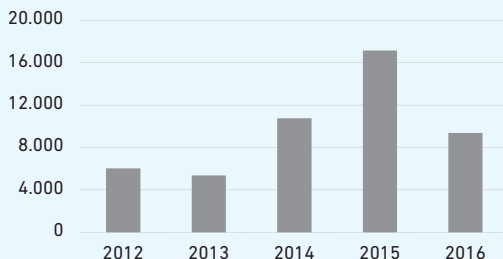
Asylansøgninger 2012 - 2016



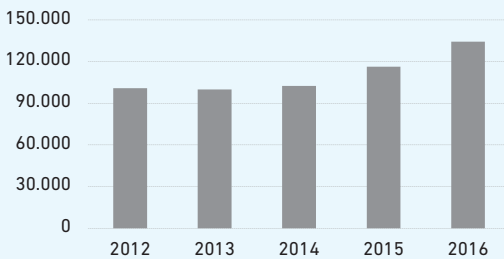
Opholdstilladelser meddelt i asylsager mv. 2012 - 2016



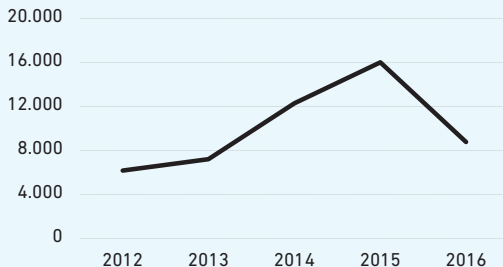
Indkvarterede ultimo årene 2012 - 2016



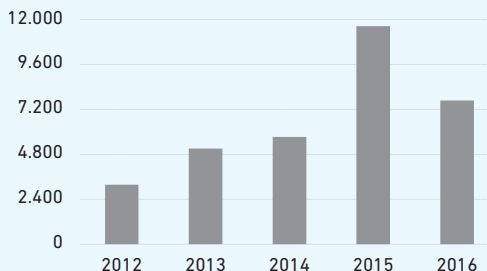
Alle udstedte visa 2012 - 2016



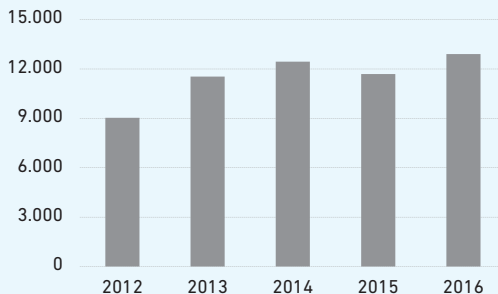
Familiesammenføringsansøgninger 2012 - 2016



Familiesammenføringstilladelser 2012 - 2016



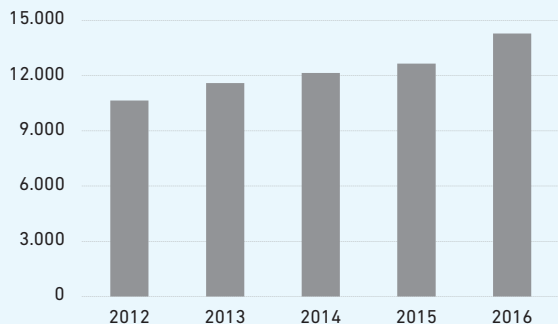
Opholdstilladelser på erhvervsområdet 2012 - 2016



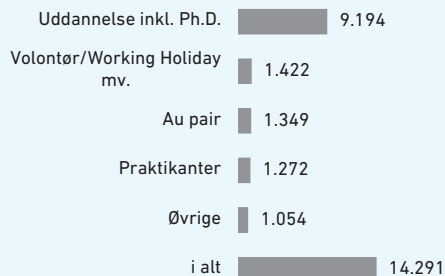
Opholdstilladelser på erhvervsområdet fordelt på udvalgte kategorier i 2016



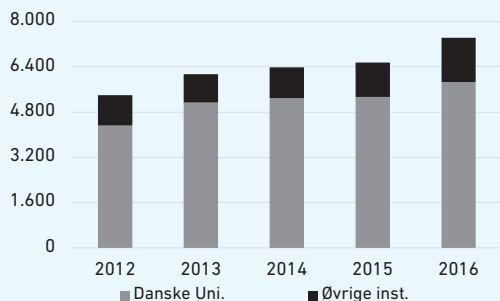
## Opholdstilladelser på studieområdet 2012 - 2016



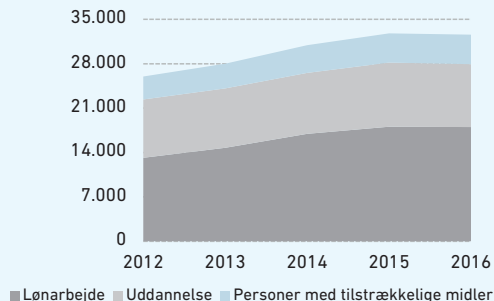
## Opholdstilladelser på studieområdet fordelt på største kategorier 2016



## Opholdstilladelser til videregående uddannelse fordelt på Danske Uni. og øvrige inst. 2012 - 2016



## EU/EØS opholdskort og registreringsbeviser fordelt på største kategorier 2012 - 2016



## Overblik over alle opholdstilladelser og registreringsbeviser/opholdskort 2012 - 2016

| Kategori                                | 2012          | 2013          | 2014          | 2015          | 2016          | Andel 2016  |
|---|---------------|---------------|---------------|---------------|---------------|-------------|
| Asyl mv.                                | 2.583         | 3.889         | 6.104         | 10.849        | <b>7.493</b>  | <b>9%</b>   |
| - heraf flygtningestatus                | 2.460         | 3.806         | 6.031         | 10.783        | <b>7.444</b>  | <b>9%</b>   |
| Familiesammenføring mv. *               | 3.664         | 5.516         | 6.243         | 12.138        | <b>8.149</b>  | <b>10%</b>  |
| - heraf ægtefæller/faste samlevende     | 2.390         | 3.730         | 3.410         | 5.233         | <b>3.826</b>  | <b>5%</b>   |
| Erhverv                                 | 9.024         | 11.529        | 12.436        | 11.682        | <b>12.903</b> | <b>16%</b>  |
| - heraf udvalgte kategorier **          | 2.940         | 3.539         | 3.623         | 4.245         | <b>4.853</b>  | <b>6%</b>   |
| Studie mv.                              | 10.652        | 11.601        | 12.144        | 12.658        | <b>14.291</b> | <b>18%</b>  |
| - heraf uddannelse inkl. PhD-uddannelse | 6.173         | 6.982         | 7.425         | 8.246         | <b>9.194</b>  | <b>11%</b>  |
| EU/EØS                                  | 30.059        | 32.027        | 35.415        | 37.366        | <b>37.166</b> | <b>47%</b>  |
| - heraf lønarbejde                      | 13.164        | 14.741        | 16.944        | 18.066        | <b>18.013</b> | <b>23%</b>  |
| <b>I alt</b>                            | <b>55.982</b> | <b>64.562</b> | <b>72.342</b> | <b>84.693</b> | <b>80.002</b> | <b>100%</b> |

\* Opgørelsen omfatter mindreårige børn og ægtefæller/faste samlevende samt øvrige opholdssager (fx andre familiemedlemmer, adoption og tidligere dansk indfødsret, jf. oversigten over statistikføringen på familiesammenføringsområdet mv.).

\*\* De udvalgte kategorier er: Beløbsordningen, Fast-track ordningen og Koncernordningen.

Note: Visum er ikke inkluderet i denne opgørelse, da visum ikke sidestilles med opholdstilladelse.

Ovenstående oversigt over antallet af registrerede ophold kan ikke direkte anvendes som udtryk for indvandringen til Danmark, bl.a. kan personer over tid optræde flere steder i opgørelsen. Der kan også være tilfælde, hvor opholdstilladelsen ikke benyttes, fordi den pågældende udlænding aldrig indrejser i landet.

### Overordnet introduktion til udlændingeområdet og denne publikation

Følgende grupper har, eller kan få, ret til at opholde sig i Danmark:

- 1) nordiske statsborgere,
- 2) udlændinge, som ønsker at arbejde eller studere, samt medfølgende familie til disse udlændinge,
- 3) EU/EØS-statsborgere og deres familiemedlemmer, der er omfattet af reglerne om fri bevægelighed,
- 4) udlændinge med nærmeste familie i Danmark (familiesammenføring),
- 5) udlændinge med behov for international beskyttelse (asyl og humanitært ophold).
- 6) udlændinge med behov for at indrejse og opholde sig i Danmark i op til 90 dage (visum eller visumfrit ophold).

Statsborgere fra de øvrige nordiske lande – Finland, Island, Norge og Sverige – kan frit indrejse, opholde sig og arbejde i Danmark og skal ikke søge om hverken opholds- eller arbejdstilladelse. Publikationen indeholder som udgangspunkt ikke statistiske oplysninger om denne persongruppe.

Mens erhvervs- og studieområderne mv. er kendetegnet ved, at opholdstilladelser typisk gives til ophold af kortere varighed, vedrører asyl- og familiesammenføringsområderne mv. primært opholdstilladelser med henblik på længerevarende ophold i Danmark.

Når en person søger om tilladelse til at indrejse eller opholde sig i Danmark, kan han eller hun komme i berøring med flere forskellige myndigheder. Hvilke myndigheder, ansøgeren kommer i berøring med, afhænger af, hvad sagen drejer sig om, og hvor i forløbet den befinder sig.

Udlændinge- og Integrationsministeriet har ansvaret for udlændingeområdet.

På de fleste områder er det Styrelsen for International Rekruttering og Integration eller Udlændingestyrelsen, der – som den første myndighed (første instans) – behandler sagen. På næste side er illustreret, hvilke myndigheder der har ansvaret for de mest centrale områder på udlændingeområdet (se mere på [nyidanmark.dk](http://nyidanmark.dk)).

Ansvarsfordelingen følger i hovedtræk også opdelingen, som anvendes i statistikføringen.



## Hvilke myndigheder behandler hvilke sager? \*

| Sagsområde                       | Myndighed<br>(Første instans)                           | Myndighed<br>(Klageinstans)   |
|----------------------------------|---|---|
| Asyl                             | Udlændingestyrelsen                                     | Flygtningenævnet  |
| Familiesammenføring mv.          | Udlændingestyrelsen                                     | Udlændingenævnet  |
| Erhverv                          | Styrelsen for International Rekruttering og Integration | Udlændingenævnet  |
| Studie                           | Styrelsen for International Rekruttering og Integration | Udlændingenævnet  |
| EU/EØS **                        | Statsforvaltningen                                      | Udlændingestyrelsen   |
| Visum                            | Udlændingestyrelsen/<br>Udenrigsministeriet ***         | Udlændinge- og<br>Integrationsministeriet/<br>Udlændingestyrelsen *** |
| Humanitære<br>opholdstilladelser | Udlændinge- og<br>Integrationsministeriet               |   |
| Indfødsret                       | Udlændinge- og<br>Integrationsministeriet ****          |   |

\* Oversigten gælder for hovedsagstyperne. Der er enkelte undtagelser, f.x. familiesammenføring i Grønland eller på Færøerne. I disse sager er Udlændingestyrelsen første instans og Udlændinge- og Integrationsministeriet klageinstans. For yderligere oplysninger om hvem, der behandler hvilke sager, henvises til [nyidanmark.dk](http://nyidanmark.dk).

\*\* Afgørelser vedrørende udlændinge, der er omfattet af EU-reglerne (statsborgere fra EU/EØS og Schweiz og deres familiemedlemmer).

\*\*\* Afslag på visum givet af Udenrigsministeriets repræsentationer vil som udgangspunkt blive påklaget automatisk til Udlændingestyrelsen.

\*\*\*\* Udlændinge- og Integrationsministeriet administrerer de af Folketinget fastsatte betingelser for at erhverve dansk indfødsret ved naturalisation. De nuværende retningslinjer fremgår af cirkulæreskrivelse nr. 10873 af 13. oktober 2015 om naturalisation. Ansøgere om dansk indfødsret ved naturalisation, som opfylder betingelserne eller som meddeles dispensation af Folketingets Indfødsretsudvalg, optages på et lovforslag om indfødsrets meddelelse, som vedtages af Folketinget.

### Introduktion til tallene i denne publikation

#### • Kildegrundlaget for udlændingemyndighedernes tal

Hovedparten af udlændingemyndighedernes statistikker udarbejdes på baggrund af registreringer i udlændingemyndighedernes elektroniske sagsbehandlingssystem. Oplysningerne bliver typisk opgjort på års- eller månedsplan.

#### • Anvendelse af udlændingemyndighedernes tal

Udlændingemyndighedernes statistikker skal betragtes som administrative sagsstatistikker, som angiver, hvor mange afgørelser (hændelser), der er truffet i erhvervsager, familiesammenføringssager osv. Det er vigtigt at bemærke, at antallet af opholdstilladelser ikke direkte kan anvendes som udtryk for indvandringen til Danmark. Det skyldes i hovedtræk følgende faktorer:

1) Over tid kan personer figurere flere steder i opgørelserne (dobbelttælling). Der kan være tale om dobbelttælling mellem forskellige sagsområder, f.x. har nogle personer, der søger om asyl i Danmark, i forvejen en familiesammenføringstilladelse, eller der kan være tale om dobbelttælling inden for de samme sagsområder, hvor en person indenfor samme år kan få både et afslag og en tilladelse til familiesammenføring. Der kan også være personer med en opholdstilladelse til arbejde eller uddannelse, der skifter arbejdsforhold eller studieretning, og som derfor skal have en ny førstegangstilladelse.

2) Der kan være tilfælde, hvor en opholdstilladelse ikke benyttes, fordi den pågældende udlænding aldrig indrejser i landet.

3) I tallene indgår tilladelser til erhverv og uddannelse på Færøerne og i Grønland. Disse tilladelser er territorielt begrænsede og giver således ikke adgang til at opholde sig i Danmark.

4) Der kan i nogle sager være en tidsforskydning mellem tidspunktet for meddelelse af opholdstilladelsen og tidspunktet for indreisen og dermed indvandringen til Danmark.

5) Statsborgere fra de øvrige nordiske lande kan uden tilladelse indrejse og opholde sig her i landet. EU/EØS-statsborgere kan opholde sig tre måneder i landet uden at lade sig registrere.

#### • Metodiske bemærkninger vedrørende opgørelse af tallene

Tallene i publikationen er baseret på kalendertal. Et typisk eksempel kan være en statistik, som viser, hvor mange afgørelser der er truffet på et område i en given periode – f.x. afgørelser om familiesammenføring i 2016. En sådan statistik omfatter således både afgørelser, hvor ansøgningen er indgivet året før, og afgørelser hvor ansøgningen er indgivet samme år. I en lang række sammenhænge vil det imidlertid være relevant at følge en bestemt gruppe af ansøgere gennem hele eller dele af et sagsbehandlingsforløb (forløbsstatistik).

Denne publikation indeholder oplysninger, som tager udgangspunkt i *førstegangsansøgninger* om ophold i Danmark. Når publikationen læses, bør man være opmærksom på, at den første opholdstilladelse på et bestemt område, der gives til en udlænding, ikke giver ret til permanent ophold i landet. Opholdstilladelsen er således altid begrænset til en bestemt periode. Opholdstilladelsen kan i visse tilfælde – og efter forskellige intervaller – forlænges.

Mange udlændinge modtager således flere opholdstilladelser (førstegangs- og forlængelsestilladelse samt tilladelse til permanent ophold) under deres ophold i landet. Oplysningerne om *førstegangsansøgninger* giver derfor ikke et samlet billede af, hvor mange afgørelser der træffes på udlændingeområdet.

### • **Udlændingssystemerne m.fl.**

Udlændingemyndighedernes elektroniske sagsbehandlingssystem EstherH tjener som digitalt sagsbehandlingssystem for flere myndigheder under Udlændinge- og Integrationsministeriet samt Statsforvaltningen. Systemet anvendes i dag til behandling af sager på erhvervs-, studie-, familiesammenførings-, asyl- og EU/EØS området.

Statistik vedrørende visumområdet er trukket fra visum-systemerne IVR-VIS og UM-VIS (fra 2009). IVR-VIS er en del af et større fælles elektronisk visum-system for Udenrigsministeriet (repræsentationerne), Udlændingestyrelsen og Udlændinge- og Integrationsministeriet.

Oplysninger om indkvarterede asylansøgere mv. stammer fra indkvarterings- og ydelsesberegningssystem (IBS).

Sager vedrørende indfødsretsområdet behandles i Tjekliste-systemet (TLS).

Statistik vedrørende asylansøgninger samt asylansøgere i aktuell udsendelsesposition og udsendte afviste asylansøgere stammer fra politiets sagsbehandlingssystem POLSAS.

Udlændingssystemerne er ikke designede som egentlige statistiksystemer, hvorfor de statistiske oplysninger er behæftet med usikkerhed. Muligheden for at udtrække statistik på baggrund af systemerne kan derfor være besværlig, enten af tekniske årsager eller fordi udarbejdelsen af en særlig statistikopgørelse kræver et betydeligt ressourceforbrug.

### • **Sammenhæng med EU-udlændingestatistikker**

De danske udlændingemyndigheder efterlever de europæiske retningslinjer for statistikføring og deltager i Danmarks Statistiks arbejde i forhold til overholdelse af den europæiske Code of Practice m.m.

De danske udlændingemyndigheder leverer en lang række statistiske oplysninger til internationale samarbejdspartnere (Eurostat, EASO, UNHCR m.fl.). Dataene leveres både på fast basis og på ad hoc-basis. I medfør af Rammeforordning nr. 862/2007 leverer Udlændingestyrelsen, ligesom de øvrige EU-lande, fast statistikker over migration og international beskyttelse til Eurostat.

Talgrundlaget, der ligger bag indrapporteringerne til de internationale statistik-samarbejdspartnere, er det samme som i denne publikation, men der kan være forskel i den måde, som de enkelte organisationer vælger at afgrænse deres statistikker på, i forhold til den danske afgrænsning. Der vil derfor være tilfælde, hvor de internationale opgørelser afviger fra de danske opgørelser, selvom begge angiver at vise det samme.

De to overordnede forskelle mellem de danske statistikker og Eurostats statistikker om opholdstilladelser er:

- 1) Danske statistikker indeholder data om alle udlændinge, mens europæiske statistikker som hovedregel kun omfatter data vedrørende ikke-EU-borgere ("tredjelandssstatsborgere").
- 2) Danske statistikker omfatter alle opholdstilladelser, uanset varighed, mens de europæiske statistikker alene omfatter opholdstilladelser af minimum 3 måneders varighed.

Herudover er der specifikke forskelle i opgørelserne indenfor de enkelte sagsområder:

#### **A) Asyl**

De danske data vedrørende asylområdet opgøres i statistikker, som er afgrænset til alene at indeholde opholdstilladelser, som i Danmark karakteriseres som værende inden for asylområdet. D.v.s. flygtningestatus, beskyttelsesstatus (tidligere de facto-status), midlertidig beskyttelsesstatus, kvoteflygtninge, humanitære opholdstilladelser, opholdstilladelser til uledsagede mindreårige asylansøgere og øvrige grunde.

Eurostats data vedrørende asylområdet opgøres i statistikken "Øvrige grunde" som - ud over asylområdet - også indeholder oplysninger om opholdstilladelser meddelt på baggrund af andre forhold end asyl f.x. opholdstilladelser til personer omfattet af reglerne om dansk mindretal, opholdstilladelser til andre familiemedlemmer end børn under 15 år og ægtefæller/faste samlevende, opholdstilladelser til personer som tidligere har haft dansk indfødsret, personer med dansk afstamning samt opholdstilladelse til arbejde/studie på Færøerne og i Grønland.

### **B) Familiesammenføring**

De danske statistikker på familiesammenføringsområdet indeholder - ud over de gængse oplysninger om familiesammenføring til ægtefæller og børn til personer bosiddende i Danmark/Grønland/Færøerne - også oplysninger om opholdstilladelser til personer omfattet af reglerne om dansk mindretal, opholdstilladelser til andre familiemedlemmer end børn under 15 år og ægtefæller/faste samlevende, opholdstilladelser til personer som tidligere har haft dansk indfødsret og personer med dansk afstamning. Altså oplysninger som hos Eurostat opgøres i statistikken "Øvrige grunde" sammen med data fra asylområdet.

Opholdstilladelser meddelt på baggrund af familiemæssig tilknytning til personer med opholdstilladelse på erhvervs- eller studieområdet fremgår af Eurostats statistikker om familiesammenføring, mens disse sager i Danmark statistikføres under henholdsvis erhverv og studie.

### **C) Erhverv**

De danske statistikker på erhvervsområdet omfatter - ud over det almindelige erhvervsområde - også opholdstilladelser til personer med familiemæssig tilknytning til person med opholdstilladelse på erhvervsområdet, mens Eurostats statistikker på erhvervsområdet ikke indeholder disse opholdstilladelser.

Herudover indeholder de danske statistikker oplysninger om opholdstilladelser som følge af erhvervstilladelse på Færøerne eller i Grønland og opholdstilladelse til personer med familiemæssig tilknytning til disse personer. Eurostats statistikker på erhvervsområdet indeholder ikke opholdstilladelser vedrørende disse personer.

Endelig indeholder de danske statistikker på erhvervsområdet ikke opholdstilladelser til au pair og praktikanter - oplysninger som derimod fremgår af Eurostats opgørelser vedrørende erhverv. Disse oplysninger fremgår af de danske statistikker vedrørende studie.

### **D) Studie**

De danske statistikker på studieområdet omfatter opholdstilladelser til au pair og praktikanter, mens Eurostats statistikker på studieområdet ikke omfatter disse kategorier.

De danske statistikker på studieområdet omfatter også opholdstilladelser meddelt på baggrund af familiemæssig tilknytning til personer med opholdstilladelse på studieområdet mv. samt studie på Færøerne og i Grønland - områder der ikke er omfattet af Eurostats statistikker på studieområdet.

### **E) EU/EØS**

De danske statistikker på EU/EØS-området omfatter alle udlændinge, der har fået registreringskort eller opholdstilladelse efter EU-reglerne, mens Eurostats statistikker alene omfatter ikke-EU-borgere ("tredjelandstatsborgere").

### **F) Visum**

De danske visumstatistikker omfatter udlændinge, der har søgt om visum. Data afrapporteres til Eurostat i medfør af Rammeforordning 810/2009.

#### **• Lande- og regionsangivelser**

Afgrænsningen af lande på verdensdele følger Danmarks Statistiks definition. Se linket til Danmarks Statistiks hjemmeside: [www.dst.dk](http://www.dst.dk).

ASYL MV.

### Introduktion til asylområdet mv.

#### Asylansøgning

En udlænding, der opholder sig i Danmark, kan indgive en ansøgning om asyl i Danmark. Dette gælder uanset, om udlændingen er rejst ind i Danmark uden et opholdsgrundlag, eller om udlændingen har en opholdstilladelse. En ansøgning om asyl indgives i praksis til politiet.

#### Kort beskrivelse af asylsagsbehandlingen

I den indledende fase af asylsagsbehandlingen foretager politiet en registrering af asylansøgeren. Ansøgeren udfylder et asylansøgningsskema og bliver indkaldt til en oplysnings- og motivsamtale i Udlændingestyrelsen. På baggrund af samtalen og eventuelle andre oplysninger beslutter Udlændingestyrelsen om asylansøgningen skal realitetsbehandles i Danmark, eller om den bør behandles i et andet Dublin-land i medfør af Dublin-forordningen.

Hvis asylansøgningen skal behandles i Danmark, vurderer Udlændingestyrelsen, om asylansøgeren risikerer at blive udsat for en konkret, individuel forfølgelse, der er omfattet af Flygtningekonventionen af 28. juli 1951, eller om asylansøgeren opfylder betingelserne for at få beskyttelsesstatus eller midlertidig beskyttelsesstatus. Beskyttelsesstatus gives til en asylansøger, der ikke opfylder betingelserne i Flygtningekonventionen, men som ved en tilbagevenden til sit hjemland risikerer dødsstraf eller at blive underkastet tortur eller umenneskelig eller nedværdigende behandling eller straf.

I de tilfælde, hvor risikoen for dødsstraf eller for at blive underkastet tortur eller umenneskelig eller nedværdigende behandling eller straf har baggrund i en særlig alvorlig situation i hjemlande præget af vilkårlig voldsudøvelse og overgreb på civile, får ansøgeren midlertidig beskyttelsesstatus. Den gruppe, der får midlertidig beskyttelsesstatus, vil - med mindre helt særlige grunde gør sig gældende - først kunne få familiesammenføring, hvis den midlertidige opholdstilladelse er forlænget efter 3 år.

Vurderingen sker på baggrund af oplysninger fra asylansøgeren, udlændingemyndighedernes oplysninger om asylansøgerens hjemland samt Flygtningenævnets praksis. Hvis ansøgeren får opholdstilladelse, beslutter Udlændingestyrelsen, hvilken kommune flygtningen skal bo i.

#### Kvoteflygtninge

Et vist antal flygtninge tilbydes årligt genbosætning i Danmark efter aftale med FN's Flygtningehøjkommissariat (UNHCR).

#### Andet grundlag

En udlænding, som er registreret som asylansøger, kan søge om humanitær opholdstilladelse. Ansøgning om humanitær opholdstilladelse behandles af Udlændinge- og Integrationsministeriet, og sagsbehandlingen foregår normalt parallelt med asylsagsbehandlingen. Hvis der ikke gives asyl, kan der efter konkret vurdering gives opholdstilladelse af andre grunde - til uledsagede mindreårige asylansøgere eller til afviste asylansøgere på grund af udsendelseshindringer.

#### Klageadgang

Hvis Udlændingestyrelsen vurderer, at en ansøgning om asyl er åbenbart grundløs, kan Udlændingestyrelsens afslag på asyl ikke påklages. Det er dog en betingelse, at Dansk Flygtningehjælp er enig i Udlændingestyrelsens vurdering. Hvis Dansk Flygtningehjælp ikke er enig (den såkaldte vetoret), indbringer Udlændingestyrelsen sagen for Flygtningenævnet.

I andre asylsager anses et afslag på en ansøgning om asyl automatisk for påklaget til Flygtningenævnet. Flygtningenævnet er et uafhængigt domstolslignende organ ledet af en formand, der er dommer. Flygtningenævnets afgørelser er endelige.

Se [nyidanmark.dk](http://nyidanmark.dk) for en nærmere introduktion til asylområdet mv., herunder sagsbehandlingen.

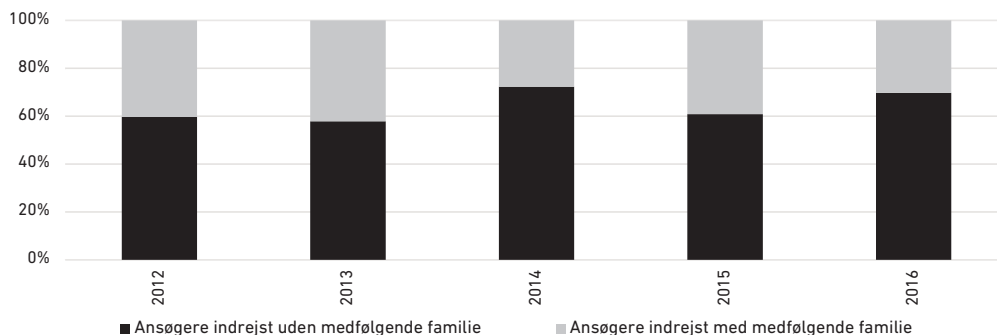
## Asylansøgninger 2012 - 2016 \*

Antal ansøgninger fra personer, som har søgt om asyl i Danmark 2012 - 2016

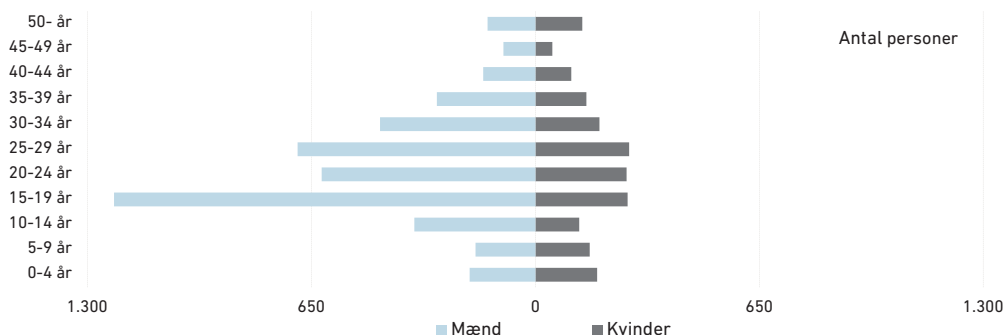
| Nationalitet | 2012         | 2013         | 2014          | 2015          | 2016         |
|--------------|--------------|--------------|---------------|---------------|--------------|
| Afghanistan  | 577          | 426          | 313           | 2.331         | 1.127        |
| Algeriet     | 142          | 109          | 124           | 103           | 164          |
| Eritrea      | 57           | 98           | 2.285         | 1.740         | 274          |
| Irak         | 136          | 113          | 151           | 1.537         | 452          |
| Iran         | 549          | 375          | 284           | 2.787         | 300          |
| Libyen       | 77           | 57           | 51            | 63            | 173          |
| Marokko      | 107          | 167          | 228           | 187           | 353          |
| Somalia      | 919          | 965          | 683           | 257           | 258          |
| Statsløse    | 200          | 425          | 1.362         | 1.734         | 491          |
| Syrien       | 822          | 1.710        | 7.087         | 8.608         | 1.253        |
| Øvrige       | 2.598        | 3.112        | 2.224         | 1.969         | 1.421        |
| <b>I alt</b> | <b>6.184</b> | <b>7.557</b> | <b>14.792</b> | <b>21.316</b> | <b>6.266</b> |

\* Statistik vedrørende asylansøgninger er leveret af Rigspolitiet (UCN) på baggrund af registreringer i POLSAS.

## Asylansøgninger - fordelt på familiemæssig sammensætning 2012 - 2016



## Asylansøgninger - fordelt på køn og alder 2016



### Afgørelser på baggrund af et andet Dublin-lands accept og ej accepter fra andre Dublin-lande om tilbagetagelse/ overtagelse i medfør af Dublin-forordningen 2015 - 2016

|   | 2015         | udvalgte lande 2016 |            |            |            | 2016         |
|---|--------------|---------------------|------------|------------|------------|--------------|
|   | I alt        | Tyskland            | Ungarn     | Italien    | Sverige    | I alt        |
| <b>Afgørelse om overførsel til et andet Dublin-land *</b> | <b>1.607</b> | <b>1.614</b>        | <b>280</b> | <b>326</b> | <b>259</b> | <b>3.299</b> |
| - heraf accept by default **                              | 504          | 77                  | 206        | 66         | 2          | 383          |
| - heraf søgt asyl i andet medlemsstat                     | 687          | 1.499               | 57         | 93         | 198        | 2.276        |
| - heraf opholdstilladelse eller visum                     | 249          | 15                  | 1          | 72         | 10         | 251          |
| - heraf indrejst ulovligt fra tredjeland                  | 135          | 0                   | 15         | 87         | 0          | 133          |
| - heraf andet   | 32           | 23                  | 1          | 8          | 49         | 256          |
| <b>Ej accept fra et andet Dublin-land</b>                 | <b>773</b>   | <b>1.674</b>        | <b>308</b> | <b>192</b> | <b>177</b> | <b>2.987</b> |
| <b>I alt</b>  | <b>2.380</b> | <b>3.288</b>        | <b>588</b> | <b>518</b> | <b>436</b> | <b>6.286</b> |

\* Det bemærkes, at en afgørelse om overførsel på baggrund af en accept af en tilbagetagelse/overtagelse ikke er et udtryk for, at der nødvendigvis sker en tilbageførsel/overførsel.

\*\* Hvis medlemsstaten ikke svarer inden de i forordningen fastsatte frister, anses anmodningen for at være accepteret.

### Afgørelser på baggrund af dansk accept/ej accept om tilbagetagelse/overtagelse i medfør af Dublin-forordningen 2015 - 2016

|  | 2015         | udvalgte lande 2016 |            |            |              | 2016         |
|--|--------------|---------------------|------------|------------|--------------|--------------|
|  | I alt        | Tyskland            | Sverige    | Frankrig   | Nederlandene | I alt        |
| <b>Afgørelse om overførsel til Danmark *</b> | <b>818</b>   | <b>347</b>          | <b>184</b> | <b>152</b> | <b>53</b>    | <b>983</b>   |
| - heraf søgt asyl i Danmark *                | 702          | 336                 | 145        | 142        | 39           | 846          |
| - heraf opholdstilladelse eller visum        | 95           | 10                  | 32         | 9          | 14           | 100          |
| - heraf andet                                | 21           | 1                   |            | 1          | 0            | 37           |
| <b>Afgørelse om ej accept fra Danmark</b>    | <b>670</b>   | <b>622</b>          | <b>233</b> | <b>131</b> | <b>44</b>    | <b>1.271</b> |
| <b>I alt</b>                                 | <b>1.488</b> | <b>969</b>          | <b>417</b> | <b>283</b> | <b>97</b>    | <b>2.254</b> |

\* Det bemærkes, at en afgørelse om overførsel på baggrund af en accept af en tilbagetagelse/overtagelse ikke er et udtryk for, at der nødvendigvis sker en tilbageførsel/overførsel.

#### Kort om Dublin-forordningen

Dublin-forordningen (Rådets forordning nr. 604/2013), der omfatter EU-landene samt Norge, Schweiz, Island og Liechtenstein, skal sikre, at en asylansøgning, der indgives i et af disse lande, kun behandles af ét land. Forordningen skal også sikre, at der altid kan findes et land, der er ansvarlig for behandlingen af en asylansøgning.

Når en udlænding indrejser i Danmark og søger asyl, vil den pågældendes fingeraftryk blive optaget af politiet, som foretager en søgning i det fælles europæiske fingeraftryksregister Eurodac. Er der en formodning for, at udlændingen har en verserende asylsag i et andet Dublin-land, eller at et andet Dublin-land af andre grunde må anses for ansvarlig for at behandle ansøgningen, sender Udlændingestyrelsen en anmodning til det pågældende land om at tilbagetage eller overtage asylansøgeren. Omvendt modtager Udlændingestyrelsen anmodninger fra andre Dublin-lande om at tilbagetage eller overtage asylansøgere til Danmark.

Det bemærkes, at Danmark i overensstemmelse med en dom fra Den Europæiske Menneskerettighedsdomstol ikke har anvendt Dublin-forordningen i forhold til Grækenland siden den 26. januar 2011.



## Opholdstilladelser meddelt i asylsager mv. 2016 \*

| Kategori                       | 2015          | største nationaliteter 2016 |              |            |            | 2016         |
|--------------------------------|---------------|-----------------------------|--------------|------------|------------|--------------|
|                                | I alt         | Syrien                      | Statsløse ** | Eritrea    | Iran       | I alt        |
| <b>Flygtningestatus (A)</b>    | <b>10.783</b> | <b>5.285</b>                | <b>551</b>   | <b>532</b> | <b>470</b> | <b>7.444</b> |
| Konventionsstatus              | 7.810         | 3.063                       | 240          | 504        | 445        | 4.478        |
| Beskyttelses/de facto status   | 1.325         | 36                          | 18           | 28         | 25         | 406          |
| Midlertidig beskyttelsesstatus | 1.068         | 2.158                       | 293          | 0          | 0          | 2.475        |
| Kvoteflygtninge                | 580           | 28                          | 0            | 0          | 0          | 85           |
| <b>Andet grundlag (B)</b>      | <b>66</b>     | <b>14</b>                   | <b>5</b>     | <b>0</b>   | <b>1</b>   | <b>49</b>    |
| Humanitær opholdstilladelse    | 25            | 0                           | 0            | 0          | 0          | 3            |
| Andre grunde                   | 41            | 14                          | 5            | 0          | 1          | 46           |
| <b>I alt (A+B)</b>             | <b>10.849</b> | <b>5.299</b>                | <b>556</b>   | <b>532</b> | <b>471</b> | <b>7.493</b> |

\* Denne tabel vedrører alle instanser. Der henvises til bilag 4 for yderligere oplysninger.

\*\* Inklusiv statsløse palæstinensere.

## Anerkendelsesprocenten i asylsager i Udlændingestyrelsen 2012 - 2016 \*

| Nationalitet               | 2012       | 2013       | 2014       | 2015       | 2016       |
|----------------------------|------------|------------|------------|------------|------------|
| Afghanistan                | 26%        | 42%        | 37%        | 38%        | <b>26%</b> |
| Eritrea                    | 70%        | 86%        | 96%        | 98%        | <b>96%</b> |
| Iran                       | 65%        | 73%        | 42%        | 73%        | <b>38%</b> |
| Somalia                    | 93%        | 58%        | 54%        | 44%        | <b>31%</b> |
| Syrien                     | 89%        | 96%        | 97%        | 98%        | <b>99%</b> |
| Øvrige                     | 17%        | 25%        | 36%        | 45%        | <b>32%</b> |
| <b>Alle nationaliteter</b> | <b>46%</b> | <b>55%</b> | <b>74%</b> | <b>85%</b> | <b>72%</b> |

\* Her indgår kun afgørelser vedrørende registrerede asylansøgere i Udlændingestyrelsen. I opgørelsen indgår ikke opholdstilladelser meddelt på andet grundlag efter endeligt afslag på asyl, f.x. humanitær opholdstilladelse.

## Anerkendelsesprocenten for asylsager i Udlændingestyrelsen

Anerkendelsesprocenten angiver andelen af tilladelser efter udlændingelovens § 7, stk. 1-3 i forhold til det samlede antal tilladelser og afslag efter udlændingelovens § 7, stk. 1-4 i asylsager i Udlændingestyrelsen.

Det bemærkes, at anerkendelsesprocenten opgøres på basis af de afgørelser, som Udlændingestyrelsen træffer i perioden. Personer, som får afslag i Udlændingestyrelsen, kan efterfølgende meddeles asyl af Flygtningenævnet, hvis nævnet omgår Udlændingestyrelsens afgørelse. Dette forhold tager anerkendelsesprocenten ikke højde for. Ændringer i den samlede anerkendelsesprocent over en årrække afspejler oftest ændringer i nationalitets-sammensætningen blandt asylansøgerne og/eller praksisændringer.

## Omgørelsesprocenten i Flygtningenævnet

Omgørelsesprocenten angiver andelen af omgørelser af Udlændingestyrelsens afslag, dvs. tilladelser, i forhold til det samlede antal afgørelser om asyl i nævnet.

Omgørelsesprocenten i asylsager i Flygtningenævnet udgjorde hhv. 27% i 2012, 33% i 2013, 16% i 2014, 21% i 2015 og 20% i 2016. Omgørelser af asylsager finder bl.a. sted på grund af en ændret vurdering af, hvilke oplysninger fra ansøgeren, der kan lægges til grund og/eller ændret praksis.

Det bemærkes, at den samlede anerkendelsesprocent ikke kan beregnes ved at lægge anerkendelsesprocenten i Udlændingestyrelsen og omgørelsesprocenten i Flygtningenævnet for et givet år sammen. Det skyldes, at afgørelserne i henholdsvis 1. og 2. instans kan finde sted i to forskellige år, og at der efter åbenbart grundløs proceduren gives afslag på asyl uden klageadgang til nævnet. Endelig kan det også skyldes, at en person, der i et givent år får afslag på asyl først i Udlændingestyrelsen og dernæst i Flygtningenævnet samme år, tæller med i begge opgørelser.

### Antal visiteringer af flygtninge på regionsplan 2016 \*

| Region               | Personer     | - heraf uledsagede<br>mindreårige asylansøgere | Regionens andel af<br>landstal |
|----------------------|--------------|--|--------------------------------|
| Region Hovedstaden   | 1.410        | 115  | 20%                            |
| Region Sjælland      | 1.216        | 87   | 17%                            |
| Region Syddanmark    | 1.652        | 71   | 23%                            |
| Region Midtjylland   | 1.846        | 121  | 26%                            |
| Region Nordjylland   | 1.048        | 45   | 14%                            |
| <b>Danmark i alt</b> | <b>7.172</b> | <b>439</b>                                     | <b>100%</b>                    |

\* I september 2015 udmeldte Udlændingestyrelsen et landstal for 2016 på 12.000 personer. I marts 2016 blev dette tal justeret til 17.000 personer, og i oktober 2016 blev dette tal justeret til 7.500 personer.

Note: Der er ikke en direkte sammenhæng mellem antallet af personer, der har fået asyltilladelse i 2016, og antallet af visiteringer i 2016, idet samtlige personer, som meddeles asyltilladelse, ikke nødvendigvis bliver visiteret i 2016. Nogle af disse personer har f.x. en familiesammenføringstilladelse i forvejen og skal derfor ikke visiteres.

#### Kort om fastsættelse af regions- og kommunevoter

Udlændingestyrelsen udsender hvert år senest den 1. maj en meddelelse om det samlede antal flygtninge, som forventes at skulle boligplaceres i kommunerne i det kommende år (landstallet). I 2014, 2015 og 2016 var landstallet henholdsvis 4.400, 12.000 og 7.500 personer.

Landstallet fastsættes på grundlag af skønnet over antallet af asylansøgere og udviklingen i sagsbehandlingen, herunder anerkendelsesprocenten.

På baggrund af udmeldingen af landstallet kan kommunerne i hver region inden den 1. juni indgå en aftale om fordeling af landstallet på regionsniveau (regionskvoter). Har kommunerne ikke indgået en aftale om regionskvoter inden den 1. juni, fastsætter Udlændingestyrelsen inden den 15. juni regionskvoterne for det kommende år.

Når regionskvoterne er meldt ud, skal kommunalbestyrelserne inden for hver region inden den 10. september indgå en aftale om fordeling af regionskvoterne på kommuneniveau (kommunevoter). Har kommunalbestyrelsen inden for en region ikke indgået en aftale om kommunevoter inden den 10. september, fastsætter Udlændingestyrelsen inden den 30. september kommunevoterne for det kommende år.

Læs mere om Udlændingestyrelsen beregning af regions- og kommunevoter på [nyidanmark.dk](http://nyidanmark.dk).

#### Kort om visitering af flygtninge til kommunerne

Efter integrationsloven er det Udlændingestyrelsen, som med udgangspunkt i de aftalte eller fastsatte kvoter afgør, i hvilken kommune de udlændinge, der får opholdstilladelse (flygtningestatus og opholdstilladelse på andet grundlag i asylsager), skal bo (såkaldt visitering).

Udlændingestyrelsen træffer afgørelse om visitering på grund af

- de aftalte eller fastsatte kommunevoter
- den pågældende flygtnings personlige forhold, samt
- forholdene i kommunen.

Som et helt centralt hensyn lægges der ved visiteringen vægt på den enkelte flygtnings mulighed for at komme i beskæftigelse.

Udlændingestyrelsen tager også hensyn til, om der foreligger ganske særlige personlige forhold, herunder hvis den pågældende flygtning har nærtstående familiemæssig tilknytning til personer, der bor i Danmark, eller har særlige behov for speciel behandling mv., der taler for at visiteres til en anden kommune.

Det er herefter den enkelte kommune, som har ansvaret for integrationsindsatsen i forhold til de flygtninge mv., som visiteres til kommunen.

Når det drejer sig om en uledsaget mindreårig, som skal visiteres, indhenter Udlændingestyrelsen i visse tilfælde oplysninger fra indkvarteringsoperatøren, som indgår i vurderingen af, hvilken kommune den pågældende skal visiteres til. Der lægges desuden særlig vægt på den unges tilknytning til den personlige repræsentant, som har været tilknyttet den unge, hvis repræsentanten har givet udtryk for at ville påtage sig rollen som midlertidig forældremyndighedsindehaver.

## Uledsagede mindreårige asylansøgere 2012 - 2016 \*

Antal ansøgninger om asyl fra uledsagede mindreårige asylansøgere

| Nationalitet                             | 2012       | 2013       | 2014       | 2015         | 2016         |
|--|------------|------------|------------|--------------|--------------|
| Afghanistan                              | 114        | 62         | 61         | 844          | 527          |
| Algeriet                                 | 51         | 29         | 43         | 33           | 51           |
| Eritrea                                  | 2          | 10         | 188        | 168          | 121          |
| Etiopien                                 | 0          | 2          | 6          | 13           | 26           |
| Irak                                     | 8          | 2          | 3          | 75           | 21           |
| Libyen                                   | 17         | 11         | 6          | 10           | 33           |
| Marokko                                  | 35         | 67         | 93         | 74           | 126          |
| Somalia                                  | 44         | 49         | 57         | 50           | 107          |
| Statsløse                                | 5          | 13         | 76         | 130          | 20           |
| Syrien                                   | 14         | 45         | 248        | 584          | 72           |
| Øvrige                                   | 65         | 64         | 37         | 163          | 80           |
| <b>I alt</b>                             | <b>355</b> | <b>354</b> | <b>818</b> | <b>2.144</b> | <b>1.184</b> |
| <i>Heraf i % af alle asylansøgninger</i> | <i>6%</i>  | <i>5%</i>  | <i>6%</i>  | <i>10%</i>   | <i>19%</i>   |

### Kort om uledsagede mindreårige asylansøgere

Udlændinge under 18 år, som indrejser i Danmark og søger om asyl uden deres forældre eller andre myndige personer, der vurderes at være trådt i forældrenes sted, kaldes uledsagede mindreårige asylansøgere.

Uledsagede mindreårige asylansøgere skal som udgangspunkt opfylde de samme betingelser som andre asylansøgere for at få deres ansøgning behandlet i Danmark. Dublin-forordningen finder af hensyn til barnets tarv alene anvendelse på uledsagede mindreårige under visse særlige betingelser.

Uledsagede mindreårige asylansøgere betragtes som en særligt sårbar gruppe, og der er derfor særlige retningslinjer for behandlingen af deres ansøgninger. Ansøgningerne skal således behandles hurtigere, og de uledsagede mindreårige bliver indkvarteret på særlige asylcentre med specialuddannet personale.

Hvis der er tvivl om, hvorvidt en ansøger, som har oplyst at være mindreårig, reelt er mindreårig, vil der blive iværksat en aldersundersøgelse. I 2016 har Udlændingestyrelsen truffet 929 afgørelser om alder, heraf blev 76 procent vurderet at være 18 år eller derover.

## Uledsagede mindreårige asylansøgere - fordelt på køn og alder 2015 - 2016 \*

| Alder                   | 2015         | største nationaliteter 2016 |            |            | 2016         |
|-------------------------|--------------|-----------------------------|------------|------------|--------------|
|                         | I alt        | Afghanistan                 | Marokko    | Eritrea    | I alt        |
| <b>0-11 år i alt</b>    | <b>128</b>   | <b>16</b>                   | <b>0</b>   | <b>0</b>   | <b>26</b>    |
| - heraf drenge          | 93           | 13                          | 0          | 0          | 21           |
| - heraf piger           | 35           | 3                           | 0          | 0          | 5            |
| <b>12-14 år i alt</b>   | <b>361</b>   | <b>164</b>                  | <b>13</b>  | <b>15</b>  | <b>250</b>   |
| - heraf drenge          | 324          | 159                         | 13         | 12         | 233          |
| - heraf piger           | 37           | 5                           | 0          | 3          | 17           |
| <b>Over 15 år i alt</b> | <b>1.655</b> | <b>347</b>                  | <b>113</b> | <b>106</b> | <b>908</b>   |
| - heraf drenge          | 1.512        | 329                         | 112        | 61         | 806          |
| - heraf piger           | 143          | 18                          | 1          | 45         | 102          |
| <b>I alt</b>            | <b>2.144</b> | <b>527</b>                  | <b>126</b> | <b>121</b> | <b>1.184</b> |

\* Statistik vedrørende asylansøgninger leveret af Rigspolitiet (UCN) på baggrund af registreringer i POLSAS.

Note: Tallet viser antallet af ansøgninger, hvor ansøgerne på ansøgningstidspunktet oplyste at være under 18 år, og tager således ikke højde for en senere omregistrering af pågældendes alder.

## Afgørelser vedrørende uledsagede mindreårige asylansøgere i begge instanser 2015 - 2016 \*

|   | 2015                                     |   | 2016                                     |   |
|---|--|---|--|---|
|   | Udlændinge-<br>styrelsen<br>(1. instans) | Flygtninge-<br>nævnet/UIM<br>(2. instans) | Udlændinge-<br>styrelsen<br>(1. instans) | Flygtninge-<br>nævnet/UIM<br>(2. instans) |
| <b>Tilladelser/Omgørelser</b>   | <b>497</b>                               | <b>3</b>                                  | <b>446</b>                               | <b>4</b>                                  |
| <i>1) - heraf opholdstilladelse som uledsaget mindreårig til ej modne personer under 18 år</i>                                      | 20                                       | 0   | 33                                       | 0   |
| <i>2a) - heraf asyl til personer under 18 år der er fundet tilstrækkeligt modne</i>   | 418                                      | 3   | 343                                      | 4   |
| <i>2b) - heraf asyl til personer over 18 år der er fundet tilstrækkeligt modne</i>  | 54                                       | 0   | 65                                       | 0   |
| <i>3) - heraf opholdstilladelse som uledsaget mindreårig til personer under 18 år (efter et endeligt afslag på asyl)</i>            | 5  | 0   | 5  | 0   |
| <b>Afslag/Stadfæstelser</b>   | <b>46</b>                                | <b>25</b>                                 | <b>162</b>                               | <b>32</b>                                 |
| <i>4) - heraf afslag på opholdstilladelse til ej modne personer under 18 år</i>   | 0  | 0   | 16                                       | 0   |
| <i>5a) - heraf afslag på asyl til personer under 18 år</i>  | 22                                       | 13  | 97                                       | 24  |
| <i>5b) - heraf afslag på asyl til personer over 18 år</i>   | 16                                       | 0   | 37                                       | 0   |
| <i>6a) - heraf afslag på opholdstilladelse som uledsaget mindreårig til personer under 18 år (efter et endeligt afslag på asyl)</i> | 7  | 7   | 11                                       | 2   |
| <i>6b) - heraf afslag på opholdstilladelse som uledsaget mindreårig til personer over 18 år (efter et endeligt afslag på asyl)</i>  | 1  | 5   | 1  | 6   |

\* Omfatter afgørelser, hvor det under hele sagens behandling er lagt til grund, at ansøgerene var mindreårige, inklusiv afgørelser til personer, som undervejs i sagsbehandlingen er fyldt 18 år.

### Afgørelser vedrørende uledsagede mindreårige asylansøgere

Når en uledsaget mindreårig registreres som asylansøger i Danmark, vurderer Udlændingestyrelsen, om ansøgeren har den fornødne modenhed til at gennemgå en asylsagsbehandling.

Hvis den uledsagede mindreårig vurderes at have den fornødne modenhed, vil vedkommende få sin asylsag behandlet efter normalproceduren og blive meddelt opholdstilladelse eller afslag på asyl. (2a-b og 5a-b i tabellen ovenfor).

Hvis den uledsagede mindreårig vurderes ikke at have den fornødne modenhed vil Udlændingestyrelsen tage stilling til, om den mindreårige, indtil vedkommende vurderes tilstrækkelig moden til at gennemgå en asylsagsbehandling, kan meddeles en midlertidig opholdstilladelse efter udlændingelovens § 9 c, stk. 3, nr. 1. (1 og 4 i tabellen ovenfor).

Hvis en uledsaget mindreårig får endeligt afslag på asyl, tager Udlændingestyrelsen stilling til, om den pågældende kan meddeles en midlertidig opholdstilladelse efter udlændingelovens § 9 c, stk. 3, nr. 2, fordi der er grund til at antage, at barnet - selvom det ikke opfylder betingelserne for at få asyl - vil blive stillet i en reel nødsituation ved en tilbagevenden til hjemlandet. (3 og 6a-b i tabellen ovenfor).

Opholdstilladelse efter udlændingelovens § 9 c, stk. 3, nr. 2 kan ikke forlænges ud over udlændingens 18. år. I nogle tilfælde kan udlændingen efter udløbet af opholdstilladelsen efter § 9 c, stk. 3, nr. 2 meddeles opholdstilladelse efter udlændingelovens § 9 c, stk. 1. Opholdstilladelser efter § 9 c, stk. 1 fremgår ikke af tabellen ovenfor, men indgår i publikationens øvrige tabeller vedrørende asyl.

**Note:** Der er ikke en direkte sammenhæng mellem antallet af asylansøgninger i en periode og antallet af truffe afgørelser i samme periode, idet samtlige asylansøgere i denne periode ikke nødvendigvis får deres ansøgning afgjort inden for perioden. Endvidere kan samme person optræde med op til flere afgørelser i tabellen ovenfor.

## Indkvartering 2012 - 2016

| Kategori (2016-priser, ekskl. moms)                                     | 2012    | 2013    | 2014    | 2015    | 2016    |
|---|---------|---------|---------|---------|---------|
| Antal indkvarterede (ultimo året)                                       | 6.039   | 5.365   | 10.764  | 17.145  | 9.365   |
| Antal centre i drift (ultimo året)                                      | 22      | 25      | 65      | 94      | 55      |
| Antal værtskommuner (ultimo året)                                       | 15      | 21      | 37      | 41      | 32      |
| Samlet udgift (mio. kr. netto)  | 1.146,5 | 1.245,0 | 1.568,4 | 2.175,0 | 2.960,4 |
| Enhedspris pr. helårsperson (kr. netto)                                 | 227.116 | 201.745 | 220.566 | 218.242 | 213.578 |
| - heraf drift og tilpasning af indkvarteringssystemet *                 | 74.833  | 61.881  | 71.764  | 72.517  | 66.727  |
| - heraf kontante ydelser, naturalieydelser mv.                          | 27.495  | 27.337  | 29.269  | 29.324  | 24.544  |
| - heraf indkvartering og underhold af asylansøgere **                   | 124.788 | 107.290 | 104.488 | 106.105 | 109.934 |
| - heraf adgang til arbejdsmarkedet og udflytning fra asylcentre mv. *** |         | 5.238   | 15.045  | 10.296  | 12.373  |

\* Omfatter bl.a. husleje, bygningsmæssig drift og vedligeholdelse samt transport.

\*\* Omfatter bl.a. indkvarteringsoperatørernes drift af centrene i forhold til fx undervisning og aktivering, sundhedsbetjening og sundhedsordninger.

\*\*\* Omfatter bl.a. styrkede undervisnings- og aktiveringstilbud samt tilbud til børn og unge, styrket rådgivning samt drift og etablering af udrejsecentre.

## Kort om indkvartering af asylansøgere mv.

Udlændingestyrelsen sørger i samarbejde med indkvarteringsoperatørerne mv. for indkvartering af asylansøgere, indtil de pågældende enten får opholdstilladelse eller udrejser af landet. Indkvarteringsoperatørerne i 2016 var Røde Kors, Jammerbugt Kommune, Thisted Kommune, Tønder Kommune, Langeland Kommune, Vesthimmerlands Kommune, Bornholms Regionskommune, Kriminalforsorgen og Beredskabsstyrelsen. Langeland Kommune fik ultimo 2016 en afviklingskontrakt og vil efter ultimo april 2017 ikke længere drive asylcentre.

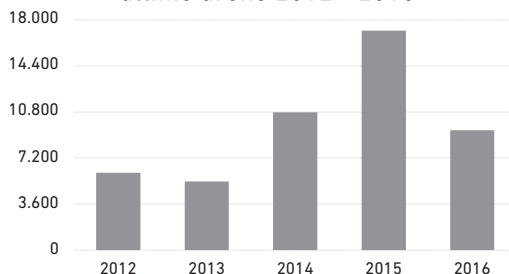
Asylansøgere indkvarteres først på et modtagecenter, hvor deres sag registreres, de tilbydes en indledende sundhedsundersøgelse og den indledende sagsbehandling iværksættes.

Herefter indkvarteres de fleste asylansøgere på et opholdscenter, indtil der er truffet endelig afgørelse i deres sag. Under visse betingelser kan asylansøgere dog bo uden for centrene.

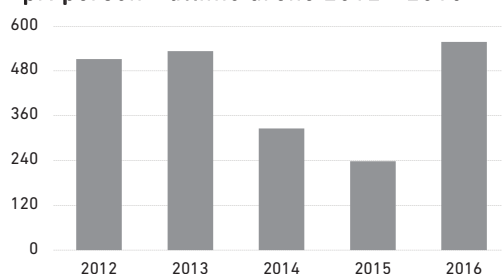
Asylansøgere indgår en kontrakt om deltagelse i undervisning og aktivering, herunder udførelse af pligtmæssige aktiviteter i relation til den daglige drift af indkvarteringsstedet. Udbetalingen af kontante ydelser er delvis afhængig af asylansøgerens opfyldelse af den indgåede kontrakt. Asylansøgere kan efter 6 måneders ophold og under overholdelse af en række betingelser tage lønnet arbejde.

Asylansøgere, der har fået endeligt afslag og skal udrejse, kan blive overflyttet til et udrejsecenter.

Indkvarterede asylansøgere  
- ultimo årene 2012 - 2016

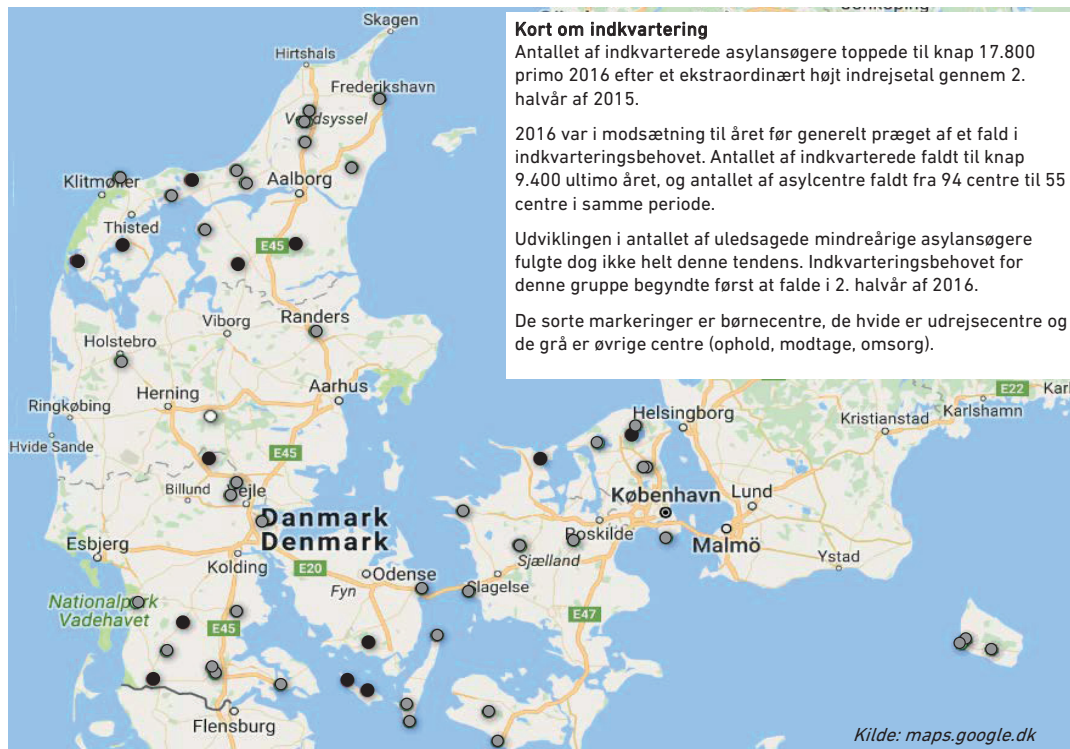


Gnsn. antal dage i indkvarteringssystemet  
pr. person - ultimo årene 2012 - 2016 \*



\* Det gennemsnitlige antal dage i indkvarteringssystemet er opgjort fra første indkvartering til opgørelsestidspunktet.

## Indkvartering 2016



### Tilpasninger på asylcenterområdet i 2016

Udlændingestyrelsen igangsatte i 2. halvår af 2016 omfattende kapacitetstilpasninger som følge af det faldende indkvarteringsbehov:

- Fastlæggelse af et lavere indkvarteringsniveau på en række centre bl.a. ved ophør af brug af fællesarealer o.lign. til indkvartering.
- Lukning af en række centre
- Udfasning af indkvarteringen i Beredskabsstyrelsens centre i Haderslev, Herning, Næstved og Thisted. Centrene og teltejrene er herefter overgået til beredskabskapacitet, der om nødvendigt kan tages i brug med kort varsel.
- Genetablering af mindre børnecentre med omkring 50 indkvarterede
- Herudover afviklede Udlændingestyrelsen i løbet af 2016 midlertidige indkvarteringsadresser på campingpladser, ferielejligheder og lign.

#### Særligt om udrejsecentre

Udrejsecenter Kærshovedgård i Ikast-Brande Kommune blev taget i brug i marts 2016. Der er dermed to udrejsecentre: Udrejsecenter Kærshovedgård og Udrejsecenter Sjælsmark i Hørsholm Kommune (taget i brug i februar 2015).

### Asylansøgere i aktuel udsendelsesposition ultimo årene 2012 - 2016 \*

| Nationalitet | 2012         | 2013         | 2014         | 2015         | 2016         | Andel 2016  |
|--------------|--------------|--------------|--------------|--------------|--------------|-------------|
| Iran         | 210          | 198          | 186          | 163          | 181          | 16%         |
| Afghanistan  | 482          | 236          | 175          | 123          | 110          | 9%          |
| Statsløse    | 48           | 65           | 68           | 87           | 96           | 8%          |
| Irak         | 63           | 105          | 102          | 78           | 89           | 8%          |
| Rusland      | 48           | 118          | 167          | 136          | 59           | 5%          |
| Armenien     | 13           | 37           | 49           | 25           | 43           | 4%          |
| Somalia      | 7            | 81           | 249          | 151          | 43           | 4%          |
| Myanmar      | 6            | 15           | 27           | 36           | 42           | 4%          |
| Nigeria      | 26           | 42           | 38           | 24           | 30           | 3%          |
| Bangladesh   | 43           | 77           | 93           | 41           | 27           | 2%          |
| Øvrige       | 527          | 495          | 464          | 435          | 434          | 37%         |
| <b>I alt</b> | <b>1.525</b> | <b>1.519</b> | <b>1.686</b> | <b>1.393</b> | <b>1.154</b> | <b>100%</b> |

\* Statistik vedrørende asylansøgere i aktuel udsendelsesposition leveret af Rigspolitiet (UCN) på baggrund af registreringer i POLSAS.

#### Kort om afviste asylansøgere i aktuel udsendelsesposition

Når en udlænding har fået endeligt afslag på asyl, skal vedkommende udrejse af Danmark inden udløbet af den udrejsefrist, som er fastsat i afgørelsen. Udrejser udlændingen ikke frivilligt, drager politiet omsorg for udrejsen.

En asylansøger, der har fået endeligt afslag på asyl og skal udrejse, er i "aktuel udsendelsesposition". Udlændingen har pligt til at medvirke til udrejsen ved f.eks. at fremskaffe den fornødne rejselegitimation hos hjemlandets myndigheder. Hvis udlændingen ikke medvirker til udrejsen, skal myndighederne frihedsberøve den pågældende eller, hvis der ikke er grundlag herfor, iværksætte en række tiltag, som har til formål at fremme udrejsen, herunder motivere udlændingen til at udrejse eller samarbejde herom. De motivationsfremmende tiltag omfatter bl.a. opholdspligt, overflytning til udrejsecenter, og meldepligt.

### Antal udrejste/udsendte asylansøgere efter afslag på asylansøgning 2016 \*

| Nationalitet       | 2015<br>I alt | udrejseform 2016    |               |            | 2016<br>I alt |
|--------------------|---------------|---------------------|---------------|------------|---------------|
|                    |               | Ledsaget<br>udrejst | Påset udrejst | Rejst selv |               |
| Rusland            | 102           | 2                   | 15            | 56         | 73            |
| Afghanistan        | 56            | 16                  | 4             | 16         | 36            |
| Albanien           | 57            | 0                   | 33            | 3          | 36            |
| Kosovo             | 43            | 9                   | 18            | 4          | 31            |
| Serbien            | 39            | 4                   | 25            | 0          | 29            |
| Iran               | 0             | 2                   | 9             | 17         | 28            |
| Ukraine            | 37            | 1                   | 17            | 6          | 24            |
| Makedonien (FYROM) | 34            | 1                   | 15            | 3          | 19            |
| Marokko            | 19            | 5                   | 9             | 1          | 15            |
| Nigeria            | 0             | 3                   | 4             | 4          | 11            |
| Øvrige             | 220           | 30                  | 93            | 66         | 189           |
| <b>I alt</b>       | <b>646</b>    | <b>73</b>           | <b>242</b>    | <b>176</b> | <b>491</b>    |

\* Statistikken vedrørende udsendte afviste asylansøgere er leveret af Rigspolitiet (UCN) på baggrund af registreringer i POLSAS.

#### Kort om udsendelser af afviste asylansøgere

Når en udlænding får endeligt afslag på asyl, fastsættes der en frist for, hvornår personen skal udrejse af landet. En udlænding, der har fået et endeligt afslag på asyl, har pligt til at udrejse af landet. Udrejser udlændingen ikke frivilligt inden for fristen "drager politiet omsorg for udrejsen".

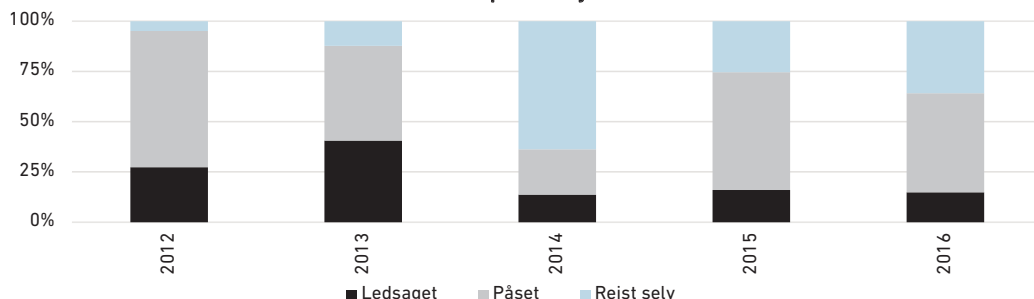
Når politiet drager omsorg for udrejsen/udsendelsen af en afvist asylansøger, kan det ske som:

*Ledsaget udsendelse*, der omfatter de tilfælde, hvor politipersonalet ledsager udlændingen ud af landet – typisk med fly – enten helt til hjemlandet eller til en transitdestination. Udsendelsen vil typisk være tvangsmæssig, men kan også være frivillig.

*Påset udsendelse*, der omfatter de tilfælde, hvor politipersonalet påser udrejsen af landet, f.x. ombordstigning på fly eller skib.

*Rejst selv*, der omfatter de tilfælde, hvor der er tilvejebragt sikre oplysninger om, at udlændingen er udrejst.

#### Asylansøgere udsendt i 2012 - 2016 \* - fordelt på udrejseform



\* Statistikken vedrørende udsendte afviste asylansøgere er leveret af Rigspolitiet (UCN) på baggrund af registreringer i POLSAS.



# FAMILIESAMMENFØRING MV.

### Introduktion til familiesammenføringsområdet mv.

Udlændinge, der har deres nærmeste familie i Danmark, kan få opholdstilladelse efter udlændinge-loven eller registreringsbevis/opholdskort efter EU-reglerne.

Der gælder særlige regler, der ikke er beskrevet herunder, hvis den herboende har opholdstilladelse på baggrund af arbejde eller studier.

Opholdstilladelse som familiesammenført kan, når visse betingelser er opfyldt, gives til:

- Ægtefæller og faste samlevende.
- Børn.
- Øvrige familiemedlemmer.

### Ægtefæller eller faste samlevende

En udlænding har mulighed for at få opholdstilladelse i Danmark efter reglerne om ægtefællesammenføring, hvis pågældende har en ægtefælle eller fast samlever i Danmark. Der skal normalt være opfyldt en række betingelser for, at man kan få ægtefællesammenføring. Der er både nogle fælles krav til begge ægtefæller og nogle specifikke krav til hver af de to ægtefæller. Der er også krav til ægteskabet.

### Børn

Mindreårige udlændinge, hvis forældre bor fast i Danmark, kan få opholdstilladelse i Danmark efter reglerne om familiesammenføring, når en række betingelser er opfyldt. Disse betingelser er forskellige alt efter, om barnet er under eller over 15 år, og alt efter, om barnet ansøger om at blive familiesammenført med biologiske forældre, adoptivforældre eller plejeforældre.

### Øvrige familiemedlemmer

Gruppen af øvrige familiemedlemmer er alle andre familiemedlemmer end børn under 15 år og ægtefæller/faste samlevende. Det kan fx være børn over 15 år eller forældre til voksne/mindreårige børn i Danmark.

Der kan kun gives opholdstilladelse til øvrige familiemedlemmer, hvis ganske særlige grunde, herunder hensynet til familiens enhed, taler for det. Ved en ansøgning vil Udlændingestyrelsen lægge vægt på, om der er etableret et beskyttelsesværdigt familieliv. Der vil også blive lagt vægt på barnets tarv og fx tilknytningen mellem personerne går ud over, hvad der følger af slægtskabet alene, om man i hjemlandet har været optaget i den nu herboende persons husstand igennem en længere årrække, om den herboende under opholdet i hjemlandet og efter indrejsen i Danmark har forsøret familiemedlemmet, om man af helbredsmæssige grunde vil være helt ude af stand til at tage vare på sig selv, og om der findes omsorgspersoner i hjemlandet eller om hjemlandets sociale myndigheder kan sørge for pasning og pleje.

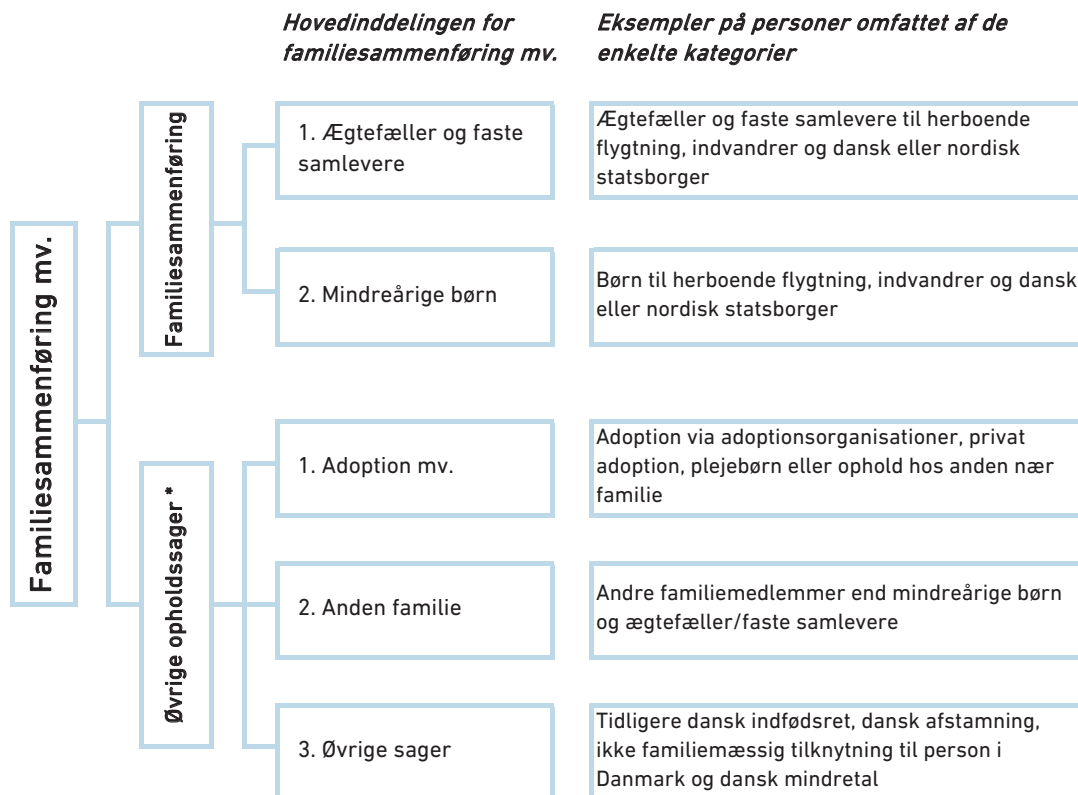
### Familiesammenføring til personer med midlertidig beskyttelsesstatus

Personer, der har søgt asyl i Danmark og har fået midlertidig beskyttelsesstatus, kan normalt først få familiesammenføring med ægtefæller og mindreårige børn efter 3 år og kun, hvis den midlertidige opholdstilladelse er blevet forlænget. Dog kan tidligere familiesammenføring undtagelsesvis tillades, hvis et afslag vil stride imod Danmarks internationale forpligtelser. Det kan fx være tilfældet, hvis personen i Danmark før udrejsen fra hjemlandet har passet en handicappet ægtefælle i hjemlandet, eller hvis den herboende har alvorligt syge mindreårige børn i hjemlandet.

Andre familiemedlemmer end ægtefæller og mindreårige børn kan kun få ophold i Danmark, hvis hensynet til Danmarks internationale forpligtelser taler for det. Det gælder både før og efter, at den midlertidige beskyttelsesstatus er forlænget efter 3 års ophold. I forhold til børn kan hensynet til barnets tarv dog efter omstændighederne have betydning for, om der skal gives tilladelse til familiesammenføring på et tidligere tidspunkt, fx hvis den herboende er et ledsaget mindreårigt barn, hvis forældre søger om familiesammenføring.

Se [nyidanmark.dk](http://nyidanmark.dk) for en nærmere introduktion til familiesammenføringsområdet mv., herunder en beskrivelse af betingelserne for at få familiesammenføring.

## Oversigt over statistikføringen på familiesammenføringsområdet mv.



### Statistikføringen på familiesammenføringsområdet

Statistikføringen på familiesammenføringsområdet indeholder både udlændinge med nærmeste familie i Danmark, der ansøger efter udlændingeloven og udlændinge, der er familiemedlemmer til danske statsborgere, der har anvendt EU's regler om fri bevægelighed i et andet EU/EØS-land/Schweiz og vender tilbage til Danmark.

Afgørelser vedrørende familiesammenføring på Færøerne og i Grønland indgår i tallene.

Familiemedlemmer til herboende personer med opholdstilladelse som studerende eller med henblik på arbejde indgår under statistikføringen af hhv. erhvervsområdet og studieområdet mv.

Familiemedlemmer til herboende statsborgere fra et andet EU/EØS-land/Schweiz indgår under statistikføringen af EU/EØS-området.

\* Fra 2014 fremgår sager vedrørende andre familiemedlemmer end mindreårige børn og ægtefæller/faste samlevere særskilt under underkategorien 'Anden familie'. Disse sager var indtil 2014 statistikført som en del af underkategorien 'Øvrige sager'.



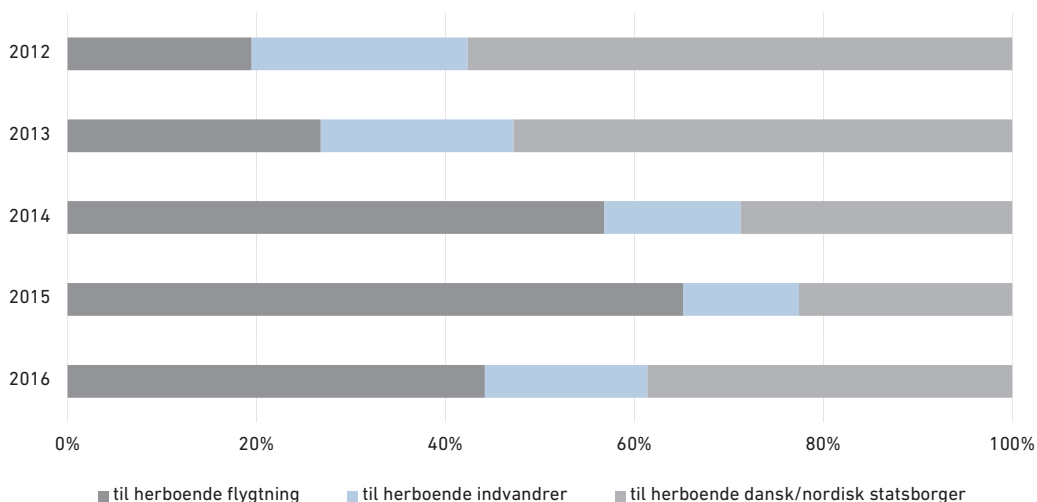
### Antal ansøgninger om familiesammenføring 2012 - 2016 \*

| Nationalitet | 2012         | 2013         | 2014          | 2015          | 2016         |
|--------------|--------------|--------------|---------------|---------------|--------------|
| Afghanistan  | 353          | 409          | 298           | 217           | 168          |
| Eritrea      | 9            | 10           | 126           | 1.511         | 1.095        |
| Filippinerne | 471          | 535          | 476           | 529           | 473          |
| Irak         | 133          | 172          | 154           | 195           | 169          |
| Iran         | 180          | 207          | 207           | 189           | 148          |
| Kina         | 202          | 269          | 231           | 271           | 214          |
| Pakistan     | 191          | 242          | 210           | 327           | 236          |
| Somalia      | 275          | 460          | 1.079         | 434           | 260          |
| Statsløse ** | 120          | 135          | 529           | 1.073         | 285          |
| Syrien       | 283          | 647          | 4.767         | 6.872         | 1.867        |
| Thailand     | 650          | 647          | 626           | 631           | 550          |
| Tyrkiet      | 599          | 503          | 466           | 438           | 459          |
| Ukraine      | 118          | 133          | 218           | 303           | 203          |
| USA          | 211          | 227          | 234           | 244           | 239          |
| Vietnam      | 150          | 169          | 155           | 149           | 167          |
| Øvrige       | 2.251        | 2.450        | 2.531         | 2.634         | 2.256        |
| <b>I alt</b> | <b>6.196</b> | <b>7.215</b> | <b>12.307</b> | <b>16.017</b> | <b>8.789</b> |

\* Opgørelsen omfatter mindreårige børn og ægtefæller/faste samlevere og ikke andre familiemedlemmer, adoption eller tidligere dansk indfødsret, jf. oversigten over statistikføringen på familiesammenføringsområdet mv.

\*\* Inklusiv statsløse palæstinensere.

### Familiesammenføringsansøgninger - fordelt på den herboende persons statsborgerskab/opholdsgrundlag 2012 - 2016 \*



\* Opgørelsen omfatter mindreårige børn og ægtefæller/faste samlevere og ikke andre familiemedlemmer, adoption eller tidligere dansk indfødsret, jf. oversigten over statistikføringen på familiesammenføringsområdet mv.

Familiesammenføringsafgørelser fordelt på de største nationaliteter mv. i 2016 \*

| Nationalitet | 2015          |              |               | 2016         |              |               |
|--------------|---------------|--------------|---------------|--------------|--------------|---------------|
|              | Tilladelser   | Afslag       | I alt         | Tilladelser  | Afslag       | I alt         |
| Afghanistan  | 103           | 60           | 163           | 85           | 77           | 162           |
| Eritrea      | 80            | 44           | 124           | 563          | 237          | 800           |
| Filippinerne | 361           | 58           | 419           | 366          | 71           | 437           |
| Indien       | 77            | 15           | 92            | 104          | 15           | 119           |
| Irak         | 64            | 62           | 126           | 92           | 69           | 161           |
| Iran         | 113           | 41           | 154           | 87           | 39           | 126           |
| Kina         | 190           | 33           | 223           | 159          | 31           | 190           |
| Pakistan     | 183           | 53           | 236           | 231          | 48           | 279           |
| Somalia      | 331           | 222          | 553           | 148          | 230          | 378           |
| Statsløse ** | 888           | 84           | 972           | 411          | 99           | 510           |
| Syrien       | 6.633         | 520          | 7.153         | 2.955        | 727          | 3.682         |
| Thailand     | 425           | 74           | 499           | 423          | 97           | 520           |
| Tyrkiet      | 237           | 136          | 373           | 210          | 137          | 347           |
| Ukraine      | 192           | 16           | 208           | 192          | 23           | 215           |
| USA          | 177           | 33           | 210           | 170          | 38           | 208           |
| Øvrige       | 1.591         | 506          | 2.097         | 1.483        | 523          | 2.006         |
| <b>I alt</b> | <b>11.645</b> | <b>1.957</b> | <b>13.602</b> | <b>7.679</b> | <b>2.461</b> | <b>10.140</b> |

\* Opgørelsen omfatter mindreårige børn og ægtefæller/faste samlevende og ikke andre familiemedlemmer, adoption eller tidligere dansk indfødsret, jf. oversigten over statistikføringen på familiesammenføringsområdet mv.

\*\* Inklusiv statsløse palæstinensere.

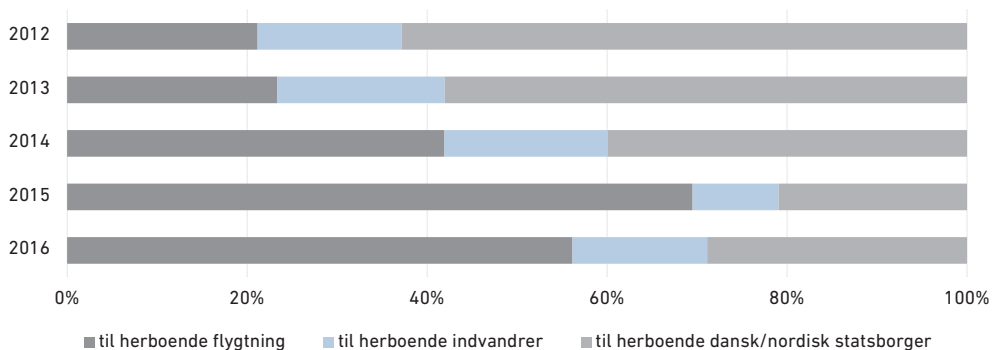
Familiesammenføringsafgørelser 2015 - 2016 \*

| Kategori  | 2015          |              |               | 2016         |              |               |
|---|---------------|--------------|---------------|--------------|--------------|---------------|
|   | Tilladelser   | Afslag       | I alt         | Tilladelser  | Afslag       | I alt         |
| <b>Ægtefæller og faste samlevende</b>           | <b>4.996</b>  | <b>1.505</b> | <b>6.501</b>  | <b>3.625</b> | <b>1.803</b> | <b>5.428</b>  |
| - heraf til herboende flygtning                 | 2.575         | 800          | 3.375         | 1.425        | 1.016        | 2.441         |
| - heraf til herboende indvandrere               | 228           | 270          | 498           | 201          | 275          | 476           |
| - heraf til herboende dansk/nordisk statsborger | 2.193         | 435          | 2.628         | 1.999        | 512          | 2.511         |
| <b>Familiesammenføring efter EU-reglerne</b>    | <b>246</b>    | <b>69</b>    | <b>315</b>    | <b>218</b>   | <b>78</b>    | <b>296</b>    |
| - heraf ægteskab eller fast samlivsforhold      | 237           | 64           | 301           | 201          | 65           | 266           |
| - heraf børn                                    | 8             | 3            | 11            | 16           | 12           | 28            |
| - heraf forældre/anden familie                  | 1             | 2            | 3             | 1            | 1            | 2             |
| <b>Mindreårige børn</b>                         | <b>6.403</b>  | <b>383</b>   | <b>6.786</b>  | <b>3.836</b> | <b>580</b>   | <b>4.416</b>  |
| - heraf børn til herboende flygtning            | 5.517         | 205          | 5.722         | 2.887        | 343          | 3.230         |
| - heraf børn til andre                          | 886           | 178          | 1.064         | 949          | 237          | 1.186         |
| <b>I alt</b>                                    | <b>11.645</b> | <b>1.957</b> | <b>13.602</b> | <b>7.679</b> | <b>2.461</b> | <b>10.140</b> |

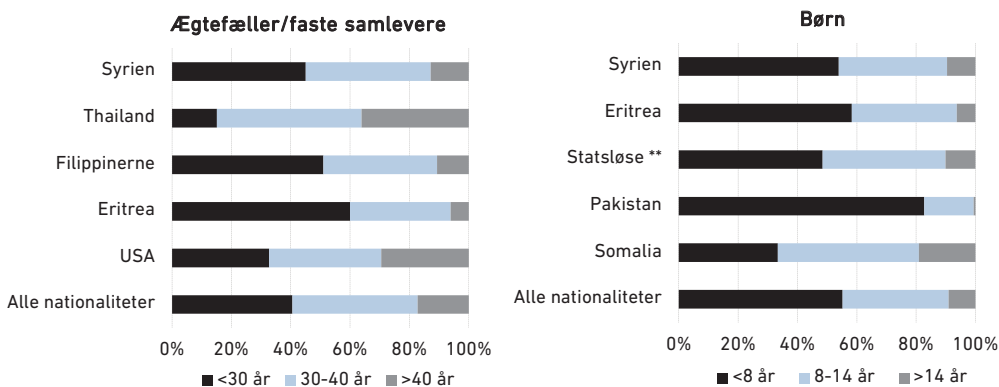
\* Opgørelsen omfatter mindreårige børn og ægtefæller/faste samlevende og ikke andre familiemedlemmer, adoption eller tidligere dansk indfødsret, jf. oversigten over statistikføringen på familiesammenføringsområdet mv.

Note: Tallene omfatter tilladelser og afslag på førstegangsansøgninger i Udlændingestyrelsen/Statsforvaltningen. Tallene kan omfatte flere afgørelser for samme person.

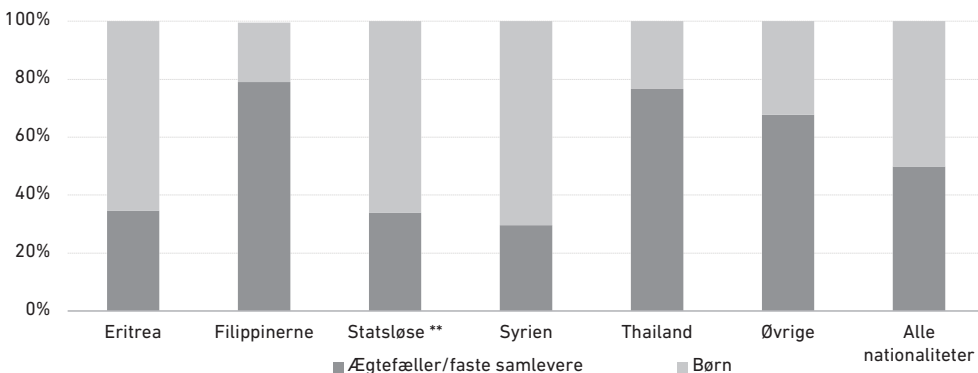
### Familiesammenføringstilladelser - fordelt på den herboende persons statsborgerskab/opholdsgrundlag 2012 - 2016 \*



### Familiesammenføringstilladelser fordelt på nationaliteter og alder 2016 \*



### Familiesammenføringstilladelser fordelt på ægtefæller/faste samlevende og børn 2016 \*



\* Opgørelsen omfatter mindreårige børn og ægtefæller/faste samlevende og ikke andre familiemedlemmer, adoption eller tidligere dansk indfødsret, jf. oversigten over statistikføringen på familiesammenføringsområdet mv.

\*\* Inklusiv statsløse palæstinensere.

**Ansøgninger om familiesammenføring efter EU-reglerne,  
hvor den herboende reference er dansk statsborger 2015 - 2016**

| Nationalitet                  | 2015       | 2016       | Andel 2016  |
|-------------------------------|------------|------------|-------------|
| <b>EU/EØS-statsborgere</b>    | <b>23</b>  | <b>24</b>  | <b>7%</b>   |
| Storbritannien                | 3          | 11         | 3%          |
| Spanien                       | 1          | 3          | 1%          |
| Italien                       | 1          | 2          | 1%          |
| Tyskland                      | 3          | 2          | 1%          |
| Øvrige                        | 15         | 6          | 2%          |
| <b>Tredjelandstatsborgere</b> | <b>315</b> | <b>298</b> | <b>93%</b>  |
| Tyrkiet                       | 41         | 43         | 13%         |
| Pakistan                      | 17         | 22         | 7%          |
| Filippinerne                  | 19         | 19         | 6%          |
| Thailand                      | 20         | 16         | 5%          |
| Øvrige                        | 218        | 198        | 61%         |
| <b>I alt</b>                  | <b>338</b> | <b>322</b> | <b>100%</b> |

**Afgørelser vedrørende familiesammenføring efter EU-reglerne,  
hvor den herboende reference er dansk statsborger 2012 - 2016**

|              | 2012       | 2013       | 2014       | 2015       | 2016       |
|--------------|------------|------------|------------|------------|------------|
| Tilladelser  | 257        | 346        | 230        | 246        | 218        |
| Afslag       | 286        | 183        | 53         | 69         | 78         |
| <b>I alt</b> | <b>543</b> | <b>529</b> | <b>283</b> | <b>315</b> | <b>296</b> |

**Kort om familiesammenføring til danske statsborgere og deres familiemedlemmer efter EU-retten**

Danske statsborgere, der har benyttet EU's regler om fri bevægelighed i et andet EU/EØS-land eller Schweiz og vender tilbage til Danmark, kan efter visse betingelser få deres familiemedlemmer til Danmark, efter reglerne om familiesammenføring i EU-retten.

Familiemedlemmer, der kan få familiesammenføring med en dansk statsborger efter EU-retten, er:

- ægtefæller eller faste samlever over 18 år,
- direkte efterkommere under 21 år (dvs. børn, børnebørn osv.) af den danske statsborger eller dennes ægtefælle/samlever,
- andre familiemedlemmer, herunder direkte efterkommere over 21 år og slægtninge i opstigende linje, under forudsætning af, at en række øvrige betingelser er opfyldt.

Se [nyidanmark.dk](http://nyidanmark.dk) for en nærmere introduktion til familiesammenføringsområdet mv., herunder en beskrivelse af betingelserne for at få familiesammenføring.



# ERHVERV

### Introduktion til erhvervsområdet

Erhvervsområdet dækker over en bred vifte af forskellige muligheder for at få ret til ophold og arbejde i Danmark.

Mulighederne for at kunne opholde sig og arbejde i Danmark afhænger bl.a. af ansøgerens nationalitet, da der er forskellige regler for nordiske statsborgere, statsborgere fra EU/EØS-landene, Schweiz og tredjelandstatsborgere.

**Statsborgere fra de nordiske lande** kan uden tilladelse indrejse og opholde sig i Danmark og er fritaget for kravet om arbejdstilladelse.

**Statsborgere fra EU/EØS-lande og Schweiz**, der ønsker at opholde sig i Danmark på baggrund af erhvervsaktivitet, har som udgangspunkt ret til at opholde sig i Danmark, men skal ved ophold i mere end tre måneder (seks måneder som jobsøgende) lade sig registrere hos Statsforvaltningen.

Alle personer i ovennævnte gruppe er fritaget for kravet om arbejdstilladelse.

Statsborgere fra EU/EØS lande, som ønsker at opholde sig og arbejde i Grønland og på Færøerne skal have særskilt tilladelse hertil.

**Tredjelandstatsborgere** er omfattet af udlændingelovens krav om opholds- og arbejdstilladelse, når de ønsker at arbejde i Danmark.

Visse tredjelandstatsborgere er dog **undtaget** for at skulle have en opholds- eller arbejdstilladelse for at kunne arbejde i Danmark. Et eksempel på dette er blandt andet personale i udenlandske tog og biler i international trafik.

Endvidere er der visse tredjelandstatsborgere, som kan arbejde uden arbejdstilladelse i Danmark, hvis opholdet varer max. **tre måneder** fra indreisen. Eksempler på dette er videnskabsmænd og foredragsholdere, som er indbudt til at undervise eller lignende, kunstnere, herunder musikere og artister, der har større betydning for en væsentlig kunstnerisk begivenhed, samt repræsentanter på forretningsrejse for udenlandske firmaer eller selskaber, der ikke har forretningskontor i Danmark. Udlændinge, der skal arbejde som montører, konsulenter og instruktører i Danmark, kan for et tidsrum af tre måneder fra indreisen være fritaget for kravet om opholds- og arbejdstilladelse, hvis de er omfattet af den såkaldte montørregel.

Fritagelsen for kravet om arbejdstilladelse fritager dog ikke for kravet om visum. En udlænding skal derfor under alle omstændigheder have visum, hvis han eller hun hører til de statsborgere, for hvem der er visumpligt for at kunne rejse ind i Danmark.

Tredjelandstatsborgeres ansøgning om ophold efter en af erhvervsordningerne behandles som hovedregel af Styrelsen for International Rekruttering og Integration. Det gælder fra 1. oktober 2015 også ansøgninger om ophold efter erhvervsordningerne i Grønland og på Færøerne, men ikke for ansøgninger efter Associeringsaftalen mellem EU og Tyrkiet. Disse behandles af Udlændingestyrelsen.

Der er med virkning fra januar 2015 gennemført en reform af international rekruttering (IR-reformen), som ændrer ved flere af opholdsordningerne til erhverv og studie. Denne publikation omhandler både tal før og efter reformen og derfor er der enkelte ordninger, der er afskaffet og tilføjet fra 2015.

Greencard-ordningen er ophævet, så der ikke kan indgives nye ansøgninger med virkning fra den 10. juni 2016.

Se [nyidanmark.dk](http://nyidanmark.dk) for en nærmere introduktion til erhvervsområdet, herunder sagsbehandlingen.

## Oversigt over statistikføringen på erhvervsområdet

### Hovedinddeling for erhverv *Eksempler på personer omfattet af de enkelte kategorier*

| Erhverv | 1. Beløbsordningen *  | Personer, som er tilbudt arbejde med årlig indkomst på mindst 400.000 kr. (2016 niveau)  |
|---------|---|--|
|         | 2. Fast-track ordningen   | Personer, der er tilbudt ansættelse i en certificeret virksomhed har mulighed for hurtig og fleksibel jobstart samt mulighed for at arbejde skiftevis i Danmark og udlandet  |
|         | 3. Koncernordningen, Positivlisten og jobsøgningsophold v. uforskyldt ledighed **       | Personer i en udenlandsk del af en koncern i Danmark med periodevis ophold af innovative, projekt- eller uddannelsesmæssige årsager. Personer, der er tilbudt stilling, hvor det vurderes, at der er mangel på arbejdskraft. Personer med tilladelse efter Positivlisten, Beløbsordningen eller Fast-track ordningen, som bliver uforskyldt ledige |
|         | 4. Forskere og undervisere  | Personer, der er tilbudt ansættelse som forsker på et universitet eller i en virksomhed  |
|         | 5. Landbrug   | Personer, der er ansat i landbruget som driftsledere, fodermestre eller landbrugsmedhjælpere   |
|         | 6. Start-up Denmark og Selvstændige   | Personer, der driver selvstændig virksomhed på baggrund af en godkendelse fra et springboard nedsat af Erhvervs- og Vækstministeriet   |
|         | 7. Greencard (pointbaseret) og Etableringskort ***                                      | Personer, der på baggrund af et pointsystem, vurderes at kunne finde kvalificeret arbejde i Danmark. Personer, der afslutter en dansk kandidat- eller dansk ph.d.-grad   |
|         | 8. Familiemæssig tilknytning til person med opholdstilladelse på erhvervsområdet        | Ægtefæller og mindreårige børn mv. til personer, der har erhvervstilladelse i Danmark  |
|         | 9. Lønarbejde på Grønland/ Færøerne og medfølgende familie samt Associering-stand still | Personer, som er tilbudt arbejde på Grønland og på Færøerne, og familiemedlemmer til disse personer samt Associering- stand still aftalen mellem EU og Tyrkiet   |
|         | 10. Associeringsaftalen og medfølgende familie  | Associeringsaftalen mellem EU og Tyrkiet samt familiemedlemmer til personer på denne ordning   |
|         | 11. Øvrige sager  | Personer, som får tilladelse pba. ansøgning som trainees, særlige individuelle kvalifikationer, kokke, cirkusspecialister, arbejde på boreplatforme, idrætsudøvere/trænere, musikere/artister samt øvrigt lønarbejde   |

\* Indtil 9. juni 2016 var der krav om en årlig indkomst på min. 375.000 kr. Beløbet reguleres hvert år den 1. januar.

\*\* Koncernordningen er ophævet pr. 31. marts 2015. Jobsøgningsophold ved uforskyldt ledighed indebærer, at udlændinge, der har fået en opholds- og arbejdstilladelse på bestemte ordninger, men som bliver uforskyldt ledige, kan få opholdstilladelse i en periode på op til 6 måneder med henblik på at søge nyt job. Se også [nyidanmark.dk](http://nyidanmark.dk).

\*\*\* Greencard-ordningen er ophævet med virkning fra den 10. juni 2016.

## Opholdstilladelser på erhvervsområdet 2016

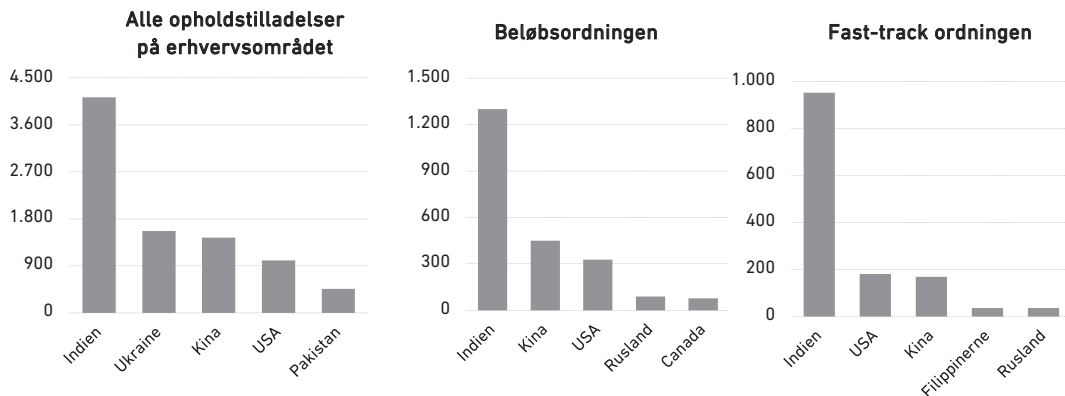
| Kategori   | 2015          | udvalgte nationaliteter 2016 |              |              |              | 2016          |
|--|---------------|------------------------------|--------------|--------------|--------------|---------------|
|  | I alt         | Indien                       | Kina         | Ukraine      | USA          | I alt         |
| Beløbsordningen  | 3.295         | 1.300                        | 450          | 69           | 328          | 3.118         |
| Fast-track ordningen   | 739           | 954                          | 169          | 28           | 181          | 1.735         |
| Koncernordningen, Positivlisten og Jobsøgningsophold v. uforskyldt ledighed            | 354           | 18                           | 26           | 11           | 12           | 145           |
| Forskere og undervisere  | 597           | 63                           | 145          | 5            | 65           | 572           |
| Landbrug   | 626           | 0                            | 0            | 836          | 0            | 860           |
| Start-Up Denmark og Selvstændige   | 27            | 8                            | 2            | 0            | 4            | 33            |
| Greencard (pointbaseret) og Etableringskort  | 1.469         | 321                          | 114          | 8            | 39           | 1.145         |
| Øvrige kategorier *  | 434           | 11                           | 18           | 24           | 111          | 519           |
| Familiemæssig tilknytning til person med opholdstilladelse på erhvervsområdet          | 3.821         | 1.452                        | 518          | 590          | 255          | 4.345         |
| Lønarbejde på Grønland/Færøerne og medfølgende familie samt Associering-stand still ** | 312           | 2                            | 0            | 0            | 9            | 419           |
| Associeringsaftalen og medfølgende familie ***   | 8             | 0                            | 0            | 0            | 0            | 12            |
| <b>I alt</b>   | <b>11.682</b> | <b>4.129</b>                 | <b>1.442</b> | <b>1.571</b> | <b>1.004</b> | <b>12.903</b> |

\* Kategorien Øvrige omfatter tilladelser til trainees, personer med særlige individuelle kvalifikationer, kokke, cirkusspecialister, personer arbejdende på en boreplatform eller lignende, idrætsudøvere og trænere, musikere og artister samt øvrigt lønarbejde og specialister, som falder udenfor ovenstående kategorier.

\*\* Kompetencen til at træffe afgørelser efter lønarbejde på Grønland/Færøerne er pr. 1. oktober 2015 overgået fra Udlændingestyrelsen til Styrelsen for International Rekruttering og Integration.

\*\*\* Afgørelser efter Associeringsaftalen behandles af Udlændingestyrelsen. Heraf 5 og 4 tilladelser til familiemedlemmer i hhv. 2015 og 2016.

### Opholdstilladelser på erhvervsområdet - udvalgte kategorier og største nationaliteter 2016



## Opholdstilladelser på udvalgte kategorier på erhvervsområdet 2016

| Nationalitet | 2015<br>I alt | <i>heraf 2016</i>    |   |                            |                         |                     | 2016<br>I alt |
|--------------|---------------|----------------------|---|----------------------------|-------------------------|---------------------|---------------|
|              |               | Beløbs-<br>ordningen | Greencard-<br>ordningen<br>og<br>Etablerings-<br>kort | Forskere og<br>undervisere | Fast-track<br>ordningen | Start-up<br>Denmark |               |
| Indien       | 2.241         | 1.300                | 321   | 63                         | 954                     | 8                   | 2.646         |
| Kina         | 863           | 450                  | 114   | 145                        | 169                     | 2                   | 880           |
| USA          | 513           | 328                  | 39  | 65                         | 181                     | 4                   | 617           |
| Iran         | 428           | 46                   | 188   | 37                         | 17                      | 0                   | 288           |
| Pakistan     | 223           | 35                   | 112   | 10                         | 10                      | 2                   | 169           |
| Rusland      | 122           | 89                   | 18  | 19                         | 36                      | 1                   | 163           |
| Øvrige       | 1.737         | 870                  | 353   | 233                        | 368                     | 16                  | 1.840         |
| <b>I alt</b> | <b>6.127</b>  | <b>3.118</b>         | <b>1.145</b>  | <b>572</b>                 | <b>1.735</b>            | <b>33</b>           | <b>6.603</b>  |

### Udvalgte kategorier på erhvervsområdet 2016

**Beløbsordningen** er en ordning, hvor udlændinge, som er tilbudt et job med en årsløn på mindst 400.000 kr., har særlig let adgang til det danske arbejdsmarked, uanset branche, stillingens præcise karakter og hensyntagen til, om der er mangel på arbejdskraft på området. Den 10. juni 2016 blev beløbsgrænsen hævet fra 375.000 kr. til 400.000 kr. Beløbet reguleres årligt.

**Greencard-ordningen (pointbaseret)** er i 2016 blevet ophævet, således at der ikke kan indgives førstegangsansøgninger fra den 10. juni 2016. Ansøgninger indgivet før den 10. juni 2016 vil dog fortsat blive behandlet, ligesom der fortsat kan søges om forlængelse af eksisterende opholdstilladelser efter ordningen og som medfølgende familiemedlem til en person med en greencard-tilladelse.

**Etableringskort** giver særlig let adgang for personer, der har afsluttet et dansk kandidat- eller Ph.D.-studie, til at få en opholds- og arbejdstilladelse i to år.

**Forskere og undervisere** har særligt let adgang til at komme til Danmark for at arbejde med forskning og undervise på et universitet eller i en privat virksomhed.

**Fast-track ordningen** betyder hurtig og fleksibel jobstart for højt kvalificeret udenlandsk arbejdskraft og gør det lettere for certificerede virksomheder at hente medarbejdere med særlige kompetencer eller kvalifikationer til Danmark.

**Start-up Denmark og Selvstændige** giver en udenlandsk iværksætter med en innovativ forretningsidé, som kan bidrage til vækst og nye arbejdspladser i Danmark, mulighed for at få opholds- og arbejdstilladelse til at drive selvstændig erhvervsvirksomhed i Danmark.

Se [nyidanmark.dk](http://nyidanmark.dk) for en nærmere beskrivelse af ordningerne på erhvervsområdet.

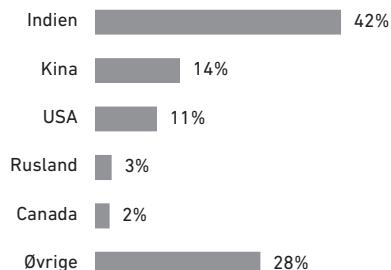
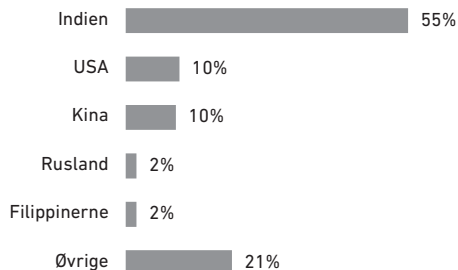
## Opholdstilladelser efter Beløbsordningen - fordelt på jobfunktion 2016

| Kategori  | 2015<br>I alt | udvalgte nationaliteter 2016 |            |            |           | 2016<br>I alt |
|---|---------------|------------------------------|------------|------------|-----------|---------------|
|   |               | Indien                       | Kina       | USA        | Rusland   |               |
| IT-medarbejdere   | 1.114         | 742                          | 21         | 40         | 37        | 972           |
| Videnmedarbejdere inden for teknologi og naturvidenskab | 222           | 25                           | 15         | 12         | 8         | 118           |
| Ingeniører  | 242           | 104                          | 19         | 21         | 6         | 230           |
| Undervisning, pædagogisk arbejde mv.                    | 37            | 1                            | 3          | 11         | 0         | 26            |
| Ledere (Hovedgruppe 1 i DISCO 88)                       | 109           | 12                           | 6          | 25         | 3         | 81            |
| Samfundsvidenskab og økonomi                            | 42            | 7                            | 3          | 3          | 1         | 23            |
| Læger   | 10            | 2                            | 0          | 0          | 0         | 6             |
| Øvrigt sundhedspersonale                                | 2             | 2                            | 0          | 0          | 0         | 6             |
| Øvrige på Beløbsordningen                               | 1.517         | 405                          | 383        | 216        | 34        | 1.656         |
| <b>I alt</b>  | <b>3.295</b>  | <b>1.300</b>                 | <b>450</b> | <b>328</b> | <b>89</b> | <b>3.118</b>  |

## Opholdstilladelser efter Fast-track ordningen - fordelt på jobfunktion 2016

| Kategori  | 2015<br>I alt * | udvalgte nationaliteter 2016 |            |            |           | 2016<br>I alt |
|---|-----------------|------------------------------|------------|------------|-----------|---------------|
|   |                 | Indien                       | USA        | Kina       | Rusland   |               |
| IT-medarbejdere   | 353             | 602                          | 7          | 56         | 8         | 725           |
| Videnmedarbejdere inden for teknologi og naturvidenskab | 7               | 10                           | 3          | 8          | 1         | 36            |
| Ingeniører  | 78              | 96                           | 15         | 32         | 0         | 185           |
| Undervisning, pædagogisk arbejde mv.                    | 2               | 0                            | 1          | 0          | 0         | 5             |
| Ledere (Hovedgruppe 1 i DISCO 88)                       | 11              | 5                            | 19         | 1          | 0         | 37            |
| Samfundsvidenskab og økonomi                            | 4               | 4                            | 2          | 3          | 1         | 15            |
| Forskere  | 29              | 15                           | 32         | 33         | 6         | 168           |
| Øvrige på Fast-track ordningen                          | 255             | 222                          | 102        | 36         | 20        | 564           |
| <b>I alt</b>  | <b>739</b>      | <b>954</b>                   | <b>181</b> | <b>169</b> | <b>36</b> | <b>1.735</b>  |

\* Fast-track ordningen blev indført 1. april 2015.

Opholdstilladelser efter Beløbsordningen  
- fordelt på de største nationaliteter 2016Opholdstilladelser efter Fast-track ordningen  
- fordelt på de største nationaliteter 2016

## Opholdstilladelser efter Greencard-ordningen 2016

| Nationalitet | 2015<br>I alt | <i>heraf 2016</i>                              |                              |                           | 2016<br>I alt |
|--------------|---------------|--|------------------------------|---------------------------|---------------|
|              |               | Uddannelse fra<br>EU/EØS-land eller<br>Schweiz | Uddannelse fra<br>tredjeland | Uddannelse fra<br>Danmark |               |
| Indien       | 353           | 96   | 198                          | 2                         | 296           |
| Iran         | 337           | 24   | 143                          | 0                         | 167           |
| Pakistan     | 156           | 48   | 53                           | 1                         | 102           |
| Nepal        | 88            | 19   | 25                           | 6                         | 50            |
| Kina         | 60            | 15   | 9                            | 6                         | 30            |
| Øvrige       | 249           | 71   | 83                           | 12                        | 166           |
| <b>I alt</b> | <b>1.243</b>  | <b>273</b>                                     | <b>511</b>                   | <b>27</b>                 | <b>811</b>    |

Note: Greencard-ordningen blev ophævet den 10. juni 2016.

## Opholdstilladelser på Etableringskort 2016

| Kategori        | 2015<br>I alt | <i>udvalgte nationaliteter 2016</i> |           |           | 2016<br>I alt |
|-----------------|---------------|-------------------------------------|-----------|-----------|---------------|
|                 |               | Kina                                | Indien    | USA       |               |
| Etableringskort | 226           | 84                                  | 25        | 21        | 334           |
| <b>I alt</b>    | <b>226</b>    | <b>84</b>                           | <b>25</b> | <b>21</b> | <b>334</b>    |

## Opholdstilladelser efter Positivlisten 2016

| Nationalitet | 2015<br>I alt | <i>heraf udvalgte stillinger 2016</i> |                 |          | 2016<br>I alt |
|--------------|---------------|---------------------------------------|-----------------|----------|---------------|
|              |               | Ingeniører mv.                        | IT-medarbejdere | Læger    |               |
| Indien       | 13            | 2                                     | 6               | 1        | 12            |
| Kina         | 5             | 1                                     | 2               | 3        | 11            |
| Ukraine      | 8             | 0                                     | 8               | 0        | 8             |
| Øvrige       | 76            | 8                                     | 28              | 5        | 61            |
| <b>I alt</b> | <b>102</b>    | <b>11</b>                             | <b>44</b>       | <b>9</b> | <b>92</b>     |

## Opholdstilladelser efter reglerne om Særlige individuelle kvalifikationer, Trainees og Landbrug

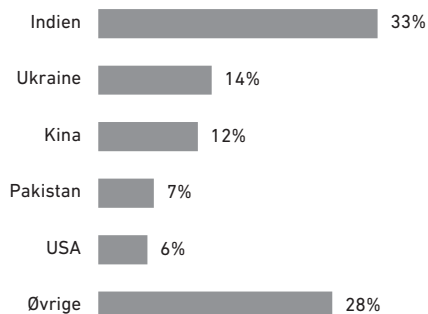
| Nationalitet | 2015<br>I alt | heraf kategorier 2016                |            |            | 2016<br>I alt |
|--------------|---------------|--------------------------------------|------------|------------|---------------|
|              |               | Særlige individuelle kvalifikationer | Trainee    | Landbrug   |               |
| Ukraine      | 645           | 22                                   | 2          | 836        | 860           |
| Marokko      | 6             | 0                                    | 133        | 0          | 133           |
| USA          | 112           | 105                                  | 6          | 0          | 111           |
| Canada       | 24            | 45                                   | 0          | 0          | 45            |
| Japan        | 41            | 42                                   | 1          | 0          | 43            |
| Brasilien    | 28            | 19                                   | 1          | 18         | 38            |
| Kina         | 24            | 12                                   | 6          | 0          | 18            |
| Thailand     | 28            | 10                                   | 0          | 2          | 12            |
| Øvrige       | 152           | 73                                   | 41         | 4          | 118           |
| <b>I alt</b> | <b>1.060</b>  | <b>328</b>                           | <b>190</b> | <b>860</b> | <b>1.378</b>  |

### Uddrag vedrørende øvrigt erhverv

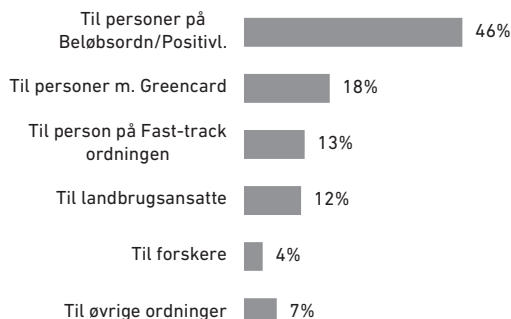
**Særlige individuelle kvalifikationer:** Der kan gives opholdstilladelse til en udlænding, hvis udførelsen af det konkrete arbejde, som pågældende bliver tilbudt, knytter sig så meget til den pågældende udlænding, at kun den pågældende må antages at kunne varetage det. For eksempel til professionelle idrætsudøvere og trænere, specialiserede kokke og artister i cirkusbranchen. Indtil ikrafttræden af IR-reform af 1. januar 2015 indgik disse i kategorien øvrigt lønarbejde.

**Trainee:** En udlænding har mulighed for at få opholds- og arbejdstilladelse som trainee for at arbejde i en virksomhed i Danmark i en kortere periode med det formål at uddanne sig.

### Tilladelser til medfølgende familie - fordelt på største nationaliteter 2016



### Tilladelser til medfølgende familie - fordelt på udvalgte kategorier 2016





# STUDIE MV.

## Introduktion til studieområdet mv.

Studieområdet mv. dækker over en bred vifte af forskellige grundlag, der giver ret til ophold i Danmark.

Mulighederne for at få tilladelse til at studere mv. i Danmark er ikke ens for alle statsborgere, da der er forskellige regler for nordiske statsborgere, statsborgere fra EU/EØS-landene og Schweiz og tredjelandsstatsborgere.

**Statsborgere fra de nordiske lande** kan uden tilladelse indrejse og opholde sig i Danmark, herunder også studere mv.

**Statsborgere fra EU/EØS-lande og Schweiz**, der ønsker at studere ved en videregående uddannelse i Danmark eller tage ophold som au pair eller praktikant mv., er omfattet af reglerne i EU-opholdsbekendtgørelsen.

Religiøse forkyndere samt studerende på grund- og ungdomsuddannelser eller ved folkehøjskoler skal i det omfang, de ikke opfylder betingelserne i EU-opholdsbekendtgørelsen, søge om opholdstilladelse efter udlændingelovens regler.

**Tredjelandsstatsborgere** skal søge om opholdstilladelse som studerende, au pair eller praktikant mv. efter udlændingelovens regler.

Tredjelandsstatsborgeres ansøgning om ophold som studerende mv. behandles som hovedregel af Styrelsen for International Rekruttering og Integration. Det gælder dog ikke ansøgninger vedrørende religiøse forkyndere og Friby-ordningen samt familiemedlemmer til personer på disse ordninger. Disse behandles af Udlændingestyrelsen.

Se [nyidanmark.dk](http://nyidanmark.dk) for en nærmere introduktion til studieområdet mv., herunder sagsbehandlingen.

## Oversigt over statistikføringen på studieområdet mv.

### Hovedinddelingen for studie mv.

### Eksempler på personer omfattet af de enkelte kategorier

| Hovedinddelingen for studie mv.  | Eksempler på personer omfattet af de enkelte kategorier  |
|--|--|
| 1. Uddannelse (inkl. Ph.D.)  | Studerende på videregående uddannelser, studerende på adgangsgivende kurser til videregående uddannelser, kurser på folkehøjskoler samt grund- eller ungdomsuddannelser  |
| 2. Au pair   | Personer, som opholder sig hos en værtsfamilie med det formål at forbedre deres sproglige og eventuelle faglige kundskaber samt udvide deres kulturelle horisont ved at forbedre deres kendskab til opholdslandet                            |
| 3. Praktikanter  | Praktikanter inden for bl.a. landbrugs- og skovbrugsområdet, arkitektområdet og sundhedsområdet  |
| 4. Volontører, Working Holiday mv.   | Volontør og Working Holiday (arbejdsferieaftale), Danida-stipendiater og personer med ophold for at opnå dansk autorisation som læge eller tandlæge  |
| 5. Familiemæssig tilknytning til person med opholdstilladelse på studieområdet mv. | Ægtefæller og mindreårige børn til personer, der har studietilladelse mv. i Danmark  |
| 6. Studie på Grønland/Færøerne og medfølgende familie                              | Ophold til studie i Grønland og på Færøerne og familiemedlemmer til personer på disse ordninger  |
| 7. Religiøse forkyndere mv. og medfølgende familie                                 | Religiøse forkyndere, missionærer eller personer, der ønsker at virke inden for et religiøst ordenssamfund, som har tilknytning til et anerkendt eller godkendt trossamfund her i landet samt familiemedlemmer til personer på denne ordning |
| 8. Friby-ordning   | Ophold til forfattere mv., hvis ytringsfrihed krænkes i deres hjemland   |

## Opholdstilladelser på studieområdet mv. 2016

| Kategori  | 2015<br>I alt | udvalgte nationaliteter 2016 |              |              |              | 2016<br>I alt |
|---|---------------|------------------------------|--------------|--------------|--------------|---------------|
|   |               | USA                          | Kina         | Nepal        | Filippinerne |               |
| Uddannelse inkl. Ph.D.  | 8.246         | 3.231                        | 1.236        | 830          | 43           | 9.194         |
| Au pair   | 1.624         | 29                           | 4            | 46           | 1.074        | 1.349         |
| Praktikanter  | 1.058         | 68                           | 55           | 2            | 10           | 1.272         |
| Volontør og Working Holiday mv. *   | 982           | 6                            | 7            | 2            | 1            | 1.422         |
| Familiemæssig tilknytning til person med opholdstilladelse på studieområdet mv. | 555           | 21                           | 78           | 425          | 0            | 912           |
| Studie på Grønland/Færøerne og medfølgende familie **                           | 22            | 5                            | 1            | 0            | 6            | 34            |
| Religiøse forkyndere mv. og medfølgende familie ***                             | 171           | 55                           | 0            | 0            | 1            | 106           |
| Friby-ordning ****  | 0             | 0                            | 0            | 0            | 0            | 2             |
| <b>I alt</b>  | <b>12.658</b> | <b>3.415</b>                 | <b>1.381</b> | <b>1.305</b> | <b>1.135</b> | <b>14.291</b> |

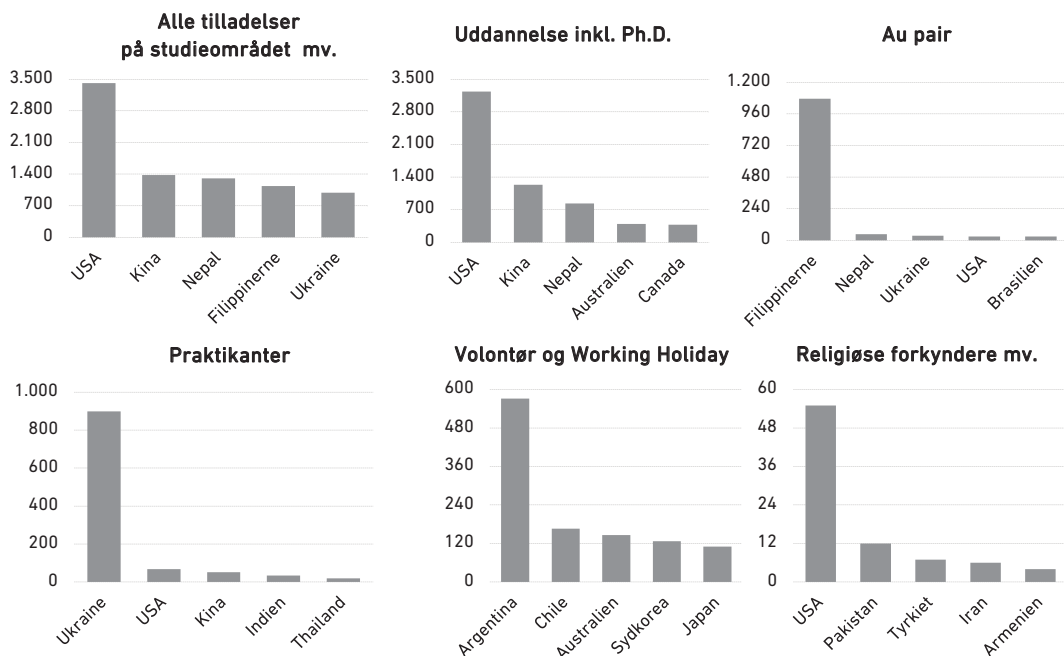
\* Kategorien Volontør og Working Holiday (arbejdsferieaftale) mv. har tidligere været benævnt "humanitært arbejde" og indeholder også sager fra det øvrige studieområde blandt andet Danida-stipendiater og opholds- og arbejdstilladelse med henblik på at opnå dansk autorisation som læge eller tandlæge.

\*\* Afgørelser om studie på Grønland/Færøerne er pr. 1. oktober 2015 overtaget af Styrelsen for International Rekruttering og Integration. Indtil da har afgørelserne været truffet af Udlændingestyrelsen.

\*\*\* Behandles af Udlændingestyrelsen i første instans. Religiøse forkyndere mv. udgjorde hhv. 124 og 75 tilladelser i 2015 og 2016.

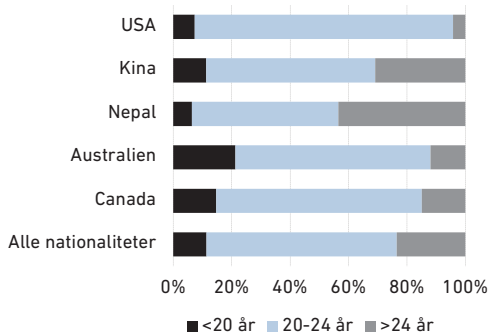
\*\*\*\* Behandles af Udlændingestyrelsen i første instans.

**Opholdstilladelser på studieområdet mv.  
- udvalgte kategorier og største nationaliteter 2016**

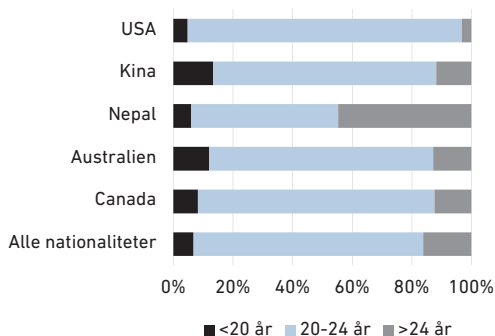


### Opholdstilladelser på studieområdet mv. - fordelt på nationaliteter og alder 2016

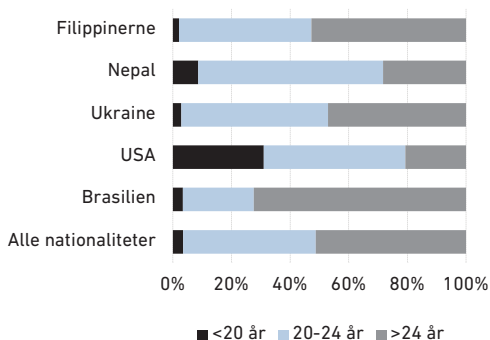
Uddannelse inkl. Ph.D.



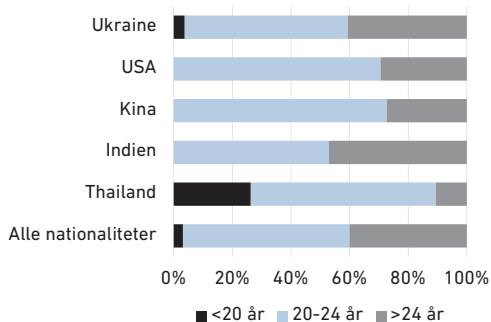
- heraf videregående uddannelse  
(danske uni. og øvrige inst.)



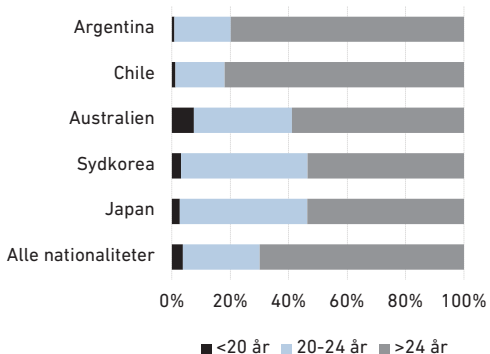
Au pair



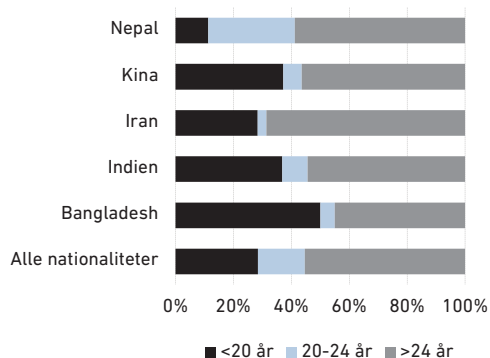
Praktikanter



Volontør og Working Holiday mv.



Familiemæssig tilknytning til person med  
opholdstilladelse på studieområdet mv.



## Opholdstilladelser med henblik på uddannelse inkl. Ph.D. 2016

| Nationalitet | 2015<br>I alt | udvalgte kategorier 2016                               |  |            |                                     | 2016<br>I alt | Andel<br>2016 |
|--------------|---------------|--|--|------------|-------------------------------------|---------------|---------------|
|              |               | Videregående<br>uddannelse,<br>Danske<br>universiteter | Videregående<br>uddannelse,<br>Øvrige<br>institutioner | Ph.D.      | Grund- og<br>ungdoms-<br>uddannelse |               |               |
| USA          | 2.949         | 3.053  | 42   | 38         | 76                                  | 3.231         | 35%           |
| Kina         | 1.121         | 722  | 194  | 282        | 21                                  | 1.236         | 13%           |
| Nepal        | 686           | 56   | 712  | 9          | 0                                   | 830           | 9%            |
| Australien   | 354           | 308  | 42   | 2          | 37                                  | 395           | 4%            |
| Canada       | 320           | 300  | 30   | 14         | 22                                  | 375           | 4%            |
| Indien       | 272           | 191  | 60   | 57         | 6                                   | 318           | 3%            |
| Sydkorea     | 168           | 140  | 45   | 9          | 1                                   | 224           | 2%            |
| Japan        | 176           | 78   | 4  | 5          | 15                                  | 222           | 2%            |
| Øvrige       | 2.200         | 1.008  | 439  | 412        | 250                                 | 2.363         | 26%           |
| <b>I alt</b> | <b>8.246</b>  | <b>5.856</b>   | <b>1.568</b>   | <b>828</b> | <b>428</b>                          | <b>9.194</b>  | <b>100%</b>   |

### Uddannelse i Danmark

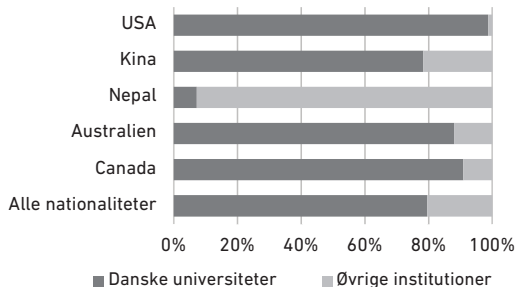
Opholdstilladelse til uddannelse i Danmark kan gives til: studerende ved videregående uddannelser, studerende på adgangsgivende kurser til videregående uddannelse, deltagere i kurser på folkehøjskoler mv. samt elever på grund- og ungdomsuddannelser.

Studerende på videregående uddannelser får samtidig arbejdstilladelse til beskæftigelse ved deltidsarbejde i indtil 20 timer ugentligt samt ret til beskæftigelse på fuldtid i månederne juni, juli og august. Der meddeles opholdstilladelse med henblik på at deltage i og afslutte en videregående uddannelse for uddannelsens varighed samt yderligere seks måneder med henblik på at søge beskæftigelse i Danmark (Jobsøgningsophold). Jobsøgningsophold medtages ikke i den eksterne statistikføring.

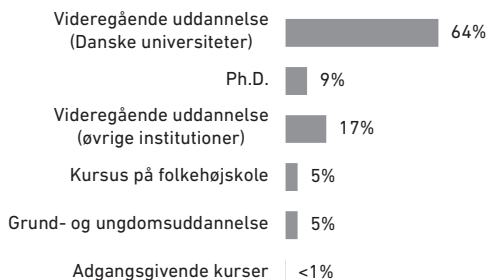
Danske universiteter består af følgende institutioner: Aalborg Universitet, Aarhus Universitet, Danmarks Tekniske Universitet, Copenhagen Business School, IT-Universitetet i København, Københavns Universitet, Roskilde Universitet og Syddansk Universitet.

De øvrige videregående uddannelsesinstitutioner inkluderer bl.a.: erhvervsakademier, professionshøjskoler, biblioteksskoler, musikkonservatorier mv.

**Tilladelser til videregående uddannelse**  
(danske uni. og øvrige inst.)  
- fordelt på de største nationaliteter 2016



**Opholdstilladelser med henblik på uddannelse inkl. Ph.D.**  
- fordelt på kategorier 2016



### Opholdstilladelser til au pair 2012 - 2016

| Nationalitet | 2012         | 2013         | 2014         | 2015         | 2016         |
|--------------|--------------|--------------|--------------|--------------|--------------|
| Filippinerne | 1.717        | 1.646        | 1.559        | 1.317        | 1.074        |
| Nepal        | 23           | 31           | 38           | 42           | 46           |
| Ukraine      | 74           | 57           | 52           | 54           | 34           |
| Brasilien    | 15           | 18           | 20           | 19           | 29           |
| USA          | 14           | 20           | 30           | 23           | 29           |
| Øvrige       | 261          | 217          | 209          | 169          | 137          |
| <b>I alt</b> | <b>2.104</b> | <b>1.989</b> | <b>1.908</b> | <b>1.624</b> | <b>1.349</b> |

#### Au pair

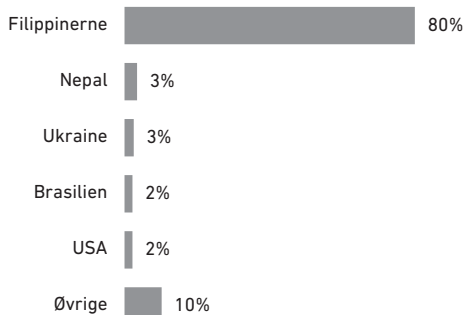
Opholdstilladelse som au pair gives med det formål at forbedre au pair personens sproglige og eventuelt faglige kundskaber samt udvide vedkommendes kulturelle horisont gennem opnåelse af et bedre kendskab til Danmark.

Se [nyidanmark.dk](http://nyidanmark.dk) for en nærmere beskrivelse af øvrige krav og vilkår, opholdstilladelsens varighed mv.

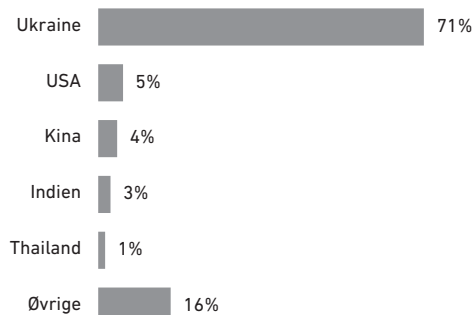
### Opholdstilladelser til praktikanter 2012 - 2016

| Nationalitet | 2012         | 2013         | 2014         | 2015         | 2016         |
|--------------|--------------|--------------|--------------|--------------|--------------|
| Ukraine      | 1.096        | 1.079        | 1.172        | 723          | 899          |
| USA          | 62           | 78           | 75           | 71           | 68           |
| Kina         | 30           | 33           | 42           | 46           | 52           |
| Indien       | 17           | 16           | 18           | 21           | 34           |
| Thailand     | 12           | 14           | 16           | 9            | 19           |
| Øvrige       | 174          | 212          | 219          | 188          | 200          |
| <b>I alt</b> | <b>1.391</b> | <b>1.432</b> | <b>1.542</b> | <b>1.058</b> | <b>1.272</b> |

#### Opholdstilladelser til au pair - fordelt på de største nationaliteter 2016



#### Opholdstilladelser til praktikanter - fordelt på de største nationaliteter 2016



EU/EØS

## Afgørelser vedrørende EU/EØS-borgere 2016 \*

| Afgørelser/Kategori  | 2015          | udvalgte nationaliteter 2016 |              |              |              | 2016          |
|--|---------------|------------------------------|--------------|--------------|--------------|---------------|
|  | I alt         | Rumænien                     | Polen        | Tyskland     | Litauen      | I alt         |
| <b>Tilladelse</b>  | <b>37.366</b> | <b>6.078</b>                 | <b>5.623</b> | <b>3.419</b> | <b>2.813</b> | <b>37.166</b> |
| - heraf til lønarbejde **  | 18.066        | 4.161                        | 3.939        | 843          | 2.058        | 18.013        |
| - heraf til uddannelse   | 10.121        | 597                          | 517          | 1.684        | 361          | 9.921         |
| - heraf tilstrækkelige midler  | 4.611         | 641                          | 433          | 630          | 177          | 4.659         |
| - heraf til medfølgende familiemedlemmer til EU/EØS-statsborgere *** | 4.493         | 675                          | 721          | 255          | 214          | 4.510         |
| - heraf øvrige ****  | 75            | 4                            | 13           | 7            | 3            | 63            |
| <b>Afslag</b>  | <b>317</b>    | <b>23</b>                    | <b>24</b>    | <b>8</b>     | <b>4</b>     | <b>193</b>    |
| <b>I alt</b>   | <b>37.683</b> | <b>6.101</b>                 | <b>5.647</b> | <b>3.427</b> | <b>2.817</b> | <b>37.359</b> |

\* Afgørelserne vedrører henholdsvis registreringsbeviser, som gives til EU/EØS-statsborgere og statsborgere fra Schweiz, der er omfattet af EU-reglerne, og opholdskort, som gives til tredjelandsstatsborgere, der er omfattet af EU-reglerne.

\*\* Kategorien 'Lønarbejde' omfatter lønnet beskæftigelse og udstationerede.

\*\*\* Omfatter familiemedlemmer, uanset om de er EU/EØS-statsborgere eller ej.

\*\*\*\* Omfatter kategorierne: selvstændigt erhvervsdrivende (61 beviser i 2016) og pensionister (2 beviser i 2016).

### Kort om opholdsret for EU/EØS-statsborgere

EU-statsborgere har ret til frit at færdes og opholde sig i andre medlemsstater med de begrænsninger og på de betingelser, der er fastsat i traktaterne og i gennemførselsbestemmelserne hertil.

En EU-statsborger, der er i besiddelse af et gyldigt identitetskort eller pas, kan indrejse og opholde sig i Danmark indtil tre måneder fra indreisen, eller indtil seks måneder hvis den pågældende er jobsøgende. Herefter har den pågældende ret til ophold som jobsøgende, så længe det kan dokumenteres, at den pågældende fortsat søger arbejde og har reelle muligheder for at blive ansat.

Ved ophold ud over de tre eller seks måneder, skal EU-statsborgeren opfylde betingelserne for ret til ophold i EU-opholdsbekendtgørelsen samt ansøge om et registreringsbevis. Ansøgningen indgives til Statsforvaltningen med Udlændingestyrelsen som klageinstans.

Familiemedlemmer til en EU-statsborger har mulighed for at søge om registreringsbevis eller opholdskort efter betingelserne i EU-opholdsbekendtgørelsen. En EU-statsborger har tillige mulighed for at søge om opholdstilladelse efter reglerne i udlændingeloven.

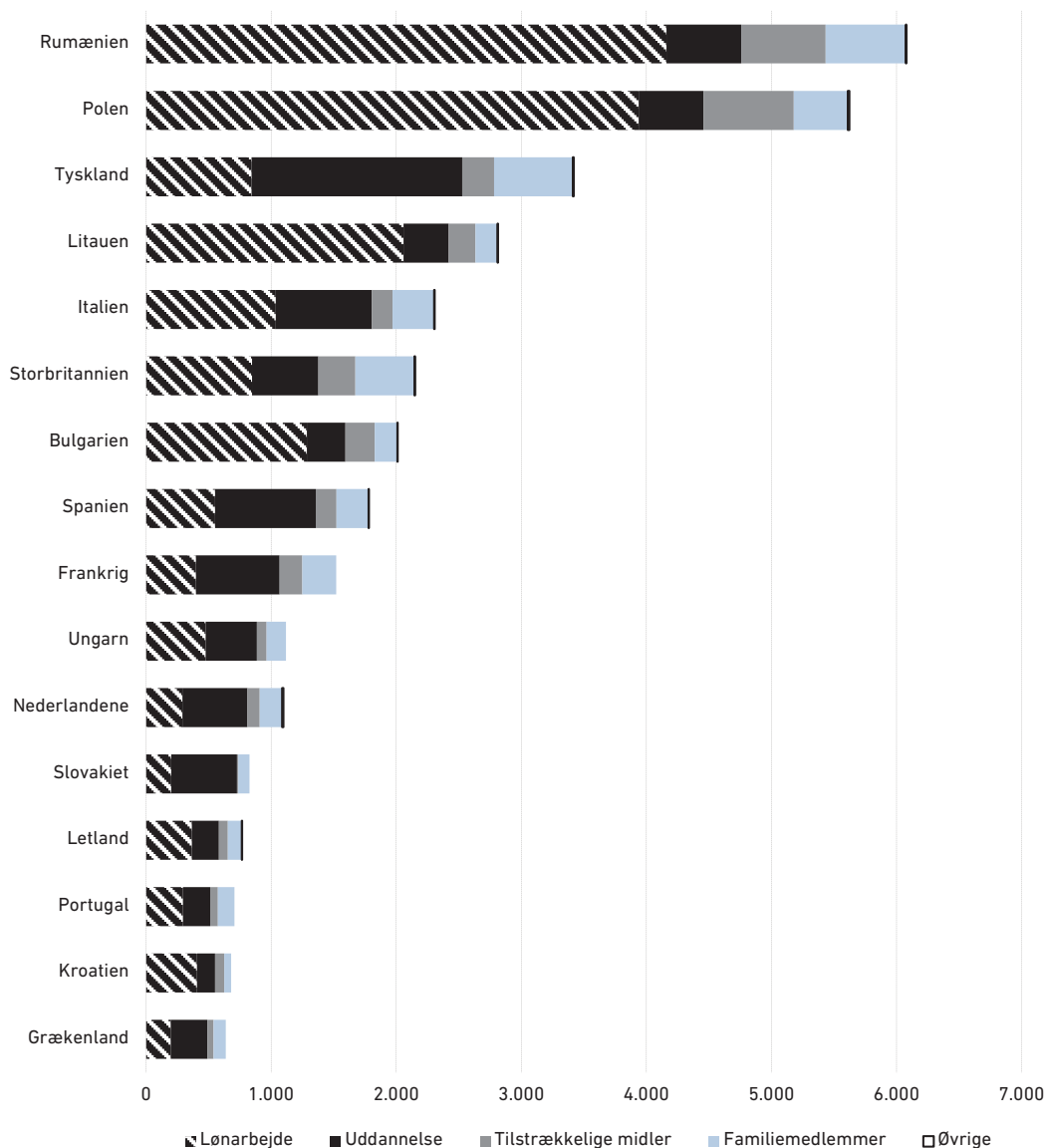
EØS-statsborgere og statsborgere fra Schweiz er omfattet af samme regler som EU-statsborgere.

EØS-landene er, udover EU-landene, Liechtenstein, Island og Norge.

Nordiske statsborgere kan uden tilladelse indrejse og opholde sig i Danmark.



### Registreringsbeviser 2016 - fordelt på udvalgte kategorier og største EU/EØS-landene



Note: Tallene vedrører kun førstegangsansøgninger.

### Opholdskort og registreringsbeviser med henblik på lønarbejde 2012 - 2016 \*

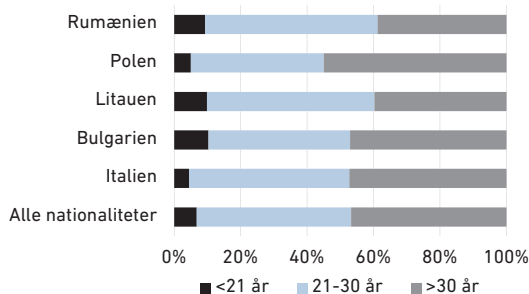
| Nationalitet   | 2012          | 2013          | 2014          | 2015          | 2016          |
|----------------|---------------|---------------|---------------|---------------|---------------|
| Rumænien       | 2.850         | 3.451         | 3.919         | 4.142         | 4.161         |
| Polen          | 3.386         | 3.701         | 4.105         | 4.151         | 3.939         |
| Litauen        | 1.354         | 1.320         | 1.792         | 1.773         | 2.058         |
| Bulgarien      | 1.040         | 1.163         | 1.232         | 1.236         | 1.285         |
| Italien        | 494           | 746           | 1.063         | 1.005         | 1.037         |
| Storbritannien | 577           | 608           | 693           | 754           | 847           |
| Tyskland       | 711           | 679           | 770           | 835           | 843           |
| Spanien        | 372           | 475           | 505           | 507           | 552           |
| Ungarn         | 452           | 458           | 461           | 451           | 476           |
| Kroatien       |               | 88            | 223           | 305           | 406           |
| Øvrige         | 1.928         | 2.052         | 2.181         | 2.907         | 2.409         |
| <b>I alt</b>   | <b>13.164</b> | <b>14.741</b> | <b>16.944</b> | <b>18.066</b> | <b>18.013</b> |

### Registreringsbeviser med henblik på uddannelse 2012 - 2016 \*

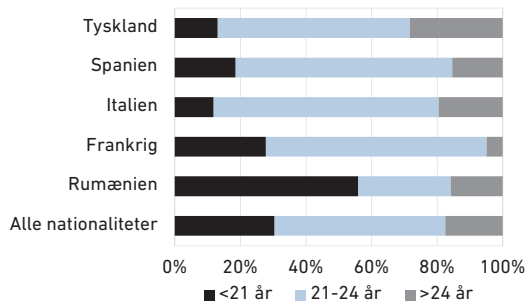
| Nationalitet   | 2012         | 2013         | 2014         | 2015          | 2016         |
|----------------|--------------|--------------|--------------|---------------|--------------|
| Tyskland       | 1.393        | 1.556        | 1.613        | 1.719         | 1.684        |
| Spanien        | 887          | 796          | 814          | 781           | 804          |
| Italien        | 642          | 649          | 710          | 762           | 768          |
| Frankrig       | 951          | 876          | 716          | 672           | 670          |
| Rumænien       | 768          | 749          | 807          | 736           | 597          |
| Storbritannien | 306          | 368          | 386          | 463           | 530          |
| Slovakiet      | 255          | 294          | 452          | 592           | 525          |
| Nederlandene   | 322          | 334          | 361          | 434           | 520          |
| Polen          | 617          | 640          | 523          | 585           | 517          |
| Ungarn         | 375          | 457          | 486          | 481           | 410          |
| Øvrige         | 2.688        | 2.653        | 2.748        | 2.896         | 2.896        |
| <b>I alt</b>   | <b>9.204</b> | <b>9.372</b> | <b>9.616</b> | <b>10.121</b> | <b>9.921</b> |

\* Nationaliteterne er udvalgt på baggrund af de største nationaliteter for de enkelte kategorier i 2016.

#### Opholdskort og registreringsbeviser med henblik på lønarbejde - fordelt på nationaliteter og alder 2016



#### Registreringsbeviser med henblik på uddannelse - fordelt på nationaliteter og alder 2016



# VISUM

### Introduktion til visumområdet

Hvis man som udlænding ønsker at indrejse og opholde sig i Danmark for en kortere periode (op til 90 dage), skal man have et visum, hvis man er statsborger i et visumpligtigt land. Formålet med et visum er, at man kan besøge Danmark og/eller de andre Schengenlande i en kortere periode. Et visum giver ikke ret til at arbejde.

Statsborgere fra de øvrige nordiske lande - Finland, Island, Norge og Sverige - kan frit indrejse og opholde sig i Danmark uden at søge om visum.

EU/EØS-statsborgere, udlændinge med opholdskort udstedt i et Schengenland efter EU-reglerne om fri bevægelighed, udlændinge med opholdstilladelse i et andet Schengenland, samt statsborgere fra visumfri lande behøver ikke visum for at indrejse og opholde sig i Danmark.

Der kan bl.a. meddeles visum med henblik på familie- og turistbesøg, deltagelse i kulturelle begivenheder samt forretningsbesøg.

Et visum udstedes som udgangspunkt med gyldighed for hele Schengenområdet og kan udstedes i en periode på op til 90 dage inden for en periode på 180 dage. Der kan i særlige tilfælde udstedes et visum alene med gyldighed for Danmark. Der kan gives afslag på visum, hvis udlændingemyndighederne vurderer, at der er risiko for, at en udlænding uden lovligt grundlag vil tage fast eller længerevarende ophold i Danmark, eller at pågældende vil udgøre en sikkerhedsrisiko.

Ansøgning om visum indgives til en dansk repræsentation i udlandet. Visse steder har Udenrigsministeriet indgået repræsentationsaftaler med andre lande, som behandler visumansøgninger på Danmarks vegne.

Størstedelen af sager om visum til Danmark afgøres på de danske repræsentationer, der kan meddele tilladelse til visumophold. Siden 1. maj 2015 har repræsentationerne ligeledes haft mulighed for at give afslag på visum i de mindre komplicerede sager. Disse afslag vil som udgangspunkt blive påklaget automatisk til Udlændingestyrelsen. De mere komplicerede sager forelægges Udlændingestyrelsen til afgørelse. Udlændingestyrelsens afgørelser om afslag på visum kunne i 2016 påklages til Udlændinge- og Integrationsministeriet. Det bemærkes, at klageproceduren er ændret pr. 1. marts 2017.

Se [nyidanmark.dk](http://nyidanmark.dk) for en nærmere introduktion til visumområdet, herunder en beskrivelse af betingelserne for at få visum.

## Visumafgørelser 2012 - 2016

| Myndighed                                  | Afgørelser  | 2012           | 2013           | 2014           | 2015           | 2016           |
|--|-------------|----------------|----------------|----------------|----------------|----------------|
| Udenrigsministeriet (repræsentationerne) * | Tilladelser | 96.294         | 96.299         | 99.232         | 114.112        | 132.574        |
|  | Afslag **   |                |                |                | 3.371          | 6.440          |
| Udlændingestyrelsen                        | Tilladelser | 4.612          | 3.596          | 3.170          | 2.156          | 1.771          |
|  | Afslag      | 5.856          | 5.862          | 5.709          | 3.184          | 1.881          |
| <b>I alt</b>                               |             | <b>106.762</b> | <b>105.757</b> | <b>108.111</b> | <b>122.823</b> | <b>142.666</b> |

\* Inklusiv afgørelser danske repræsentationer meddeler i repræsentation for andre lande, men eksklusiv afgørelser andre lande træffer i repræsentation for Danmark.

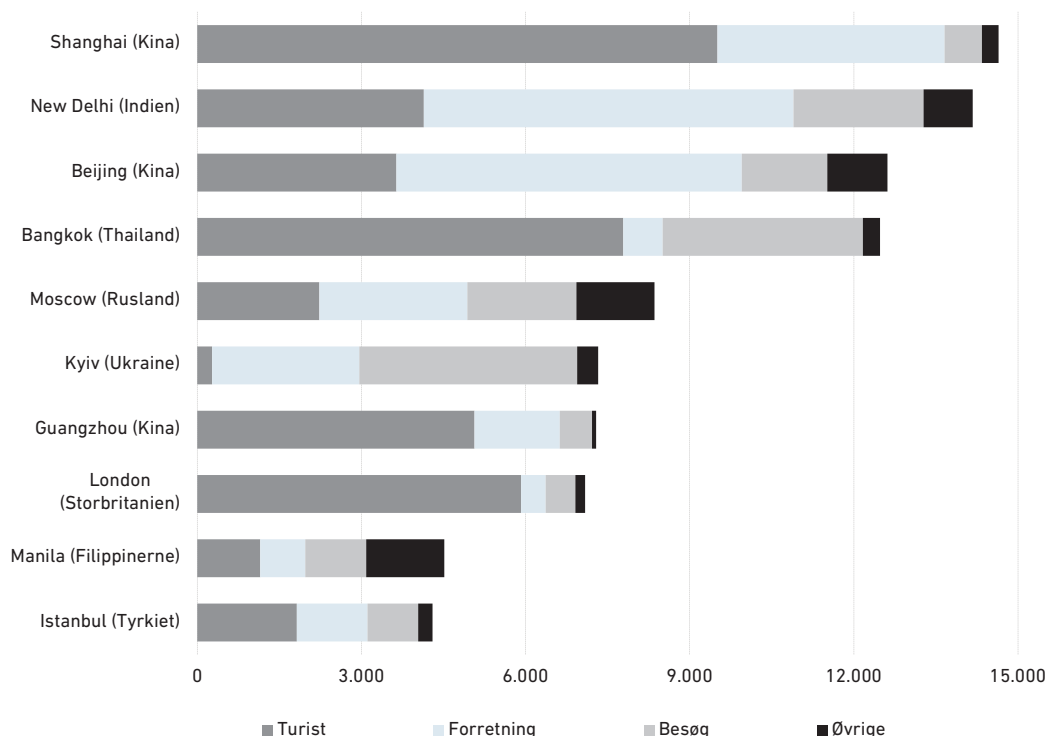
\*\* Repræsentationerne har fået mulighed for at give afslag på visum i de mindre komplicerede sager fra og med 1. maj 2015.

### Alle udstedte visa - fordelt på de største nationaliteter og udvalgte rejseformål 2016

| Nationalitet | 2015<br>I alt  | udvalgte rejseformål 2016 |               |               |                  |                    |            | 2016<br>I alt  |
|--------------|----------------|---------------------------|---------------|---------------|------------------|--------------------|------------|----------------|
|              |                | Turist                    | Forretning    | Besøg         | Kultur/<br>sport | Officielt<br>besøg | Studier    |                |
| Kina         | 34.756         | 24.179                    | 12.428        | 2.963         | 1.189            | 145                | 142        | 41.238         |
| Indien       | 15.522         | 7.323                     | 8.146         | 2.667         | 428              | 35                 | 113        | 19.173         |
| Thailand     | 9.087          | 8.285                     | 690           | 3.633         | 16               | 10                 | 31         | 12.915         |
| Rusland      | 8.764          | 2.480                     | 2.486         | 1.680         | 1.000            | 76                 | 41         | 7.805          |
| Ukraine      | 6.564          | 384                       | 2.703         | 4.031         | 330              | 57                 | 5          | 7.523          |
| Tyrkiet      | 6.426          | 2.525                     | 1.668         | 2.863         | 288              | 2                  | 38         | 7.405          |
| Filippinerne | 5.651          | 1.971                     | 1.055         | 1.599         | 24               | 1                  | 7          | 6.115          |
| Indonesien   | 3.039          | 2.092                     | 1.000         | 380           | 54               | 94                 | 16         | 4.131          |
| Sydafrika    | 2.952          | 1.020                     | 966           | 517           | 128              | 32                 | 41         | 2.724          |
| Iran         | 2.043          | 155                       | 852           | 1.479         | 52               | 59                 | 17         | 2.634          |
| Vietnam      | 2.107          | 490                       | 791           | 1.009         | 43               | 78                 | 48         | 2.501          |
| Egypten      | 2.520          | 536                       | 1.020         | 479           | 360              | 7                  | 7          | 2.459          |
| Nepal        | 1.333          | 170                       | 148           | 1.046         | 117              | 242                | 34         | 1.894          |
| Pakistan     | 1.701          | 355                       | 580           | 808           | 36               | 20                 | 6          | 1.849          |
| Ghana        | 1.611          | 92                        | 269           | 537           | 197              | 146                | 75         | 1.474          |
| Øvrige       | 12.192         | 2.464                     | 2.919         | 4.454         | 1.042            | 461                | 271        | 12.505         |
| <b>I alt</b> | <b>116.268</b> | <b>54.521</b>             | <b>37.721</b> | <b>30.145</b> | <b>5.304</b>     | <b>1.465</b>       | <b>892</b> | <b>134.345</b> |

Note: Nationaliteterne er udvalgt på baggrund af de største nationaliteter i 2016.

**Udstedte visa i Udenrigsministeriet (repræsentationerne)  
- fordelt på udvalgte repræsentationer og rejseformål 2016**



**Visumklagesager afgørelser 2015 - 2016**

| Myndighed                                 | 2015       |              |              | 2016       |              |              |
|---|------------|--------------|--------------|------------|--------------|--------------|
|   | Omgørelse  | Stadfæstelse | I alt        | Omgørelse  | Stadfæstelse | I alt        |
| Udlændingestyrelsen *                     | 91         | 1.150        | 1.241        | 81         | 2.288        | 2.369        |
| Udlændinge- og Integrationsministeriet ** | 68         | 480          | 548          | 22         | 172          | 194          |
| <b>I alt</b>                              | <b>159</b> | <b>1.630</b> | <b>1.789</b> | <b>103</b> | <b>2.460</b> | <b>2.563</b> |

\* Repræsentationernes afslag på visum i de mindre komplicerede sager vil som udgangspunkt blive påklaget automatisk til Udlændingestyrelsen. Omgørelsesprocenten i klagesager afgjort i Udlændingestyrelsen udgjorde 7% i 2015 og 3% i 2016.

\*\* Udlændingestyrelsens afgørelse om afslag på visum i 1. instans kan påklages til Udlændinge- og Integrationsministeriet. Omgørelsesprocenten i disse sager udgjorde 12% i 2015 og 11% i 2016.

Note: På grund af systemnedbrud var det ikke muligt at registrere i visumsystemerne i perioden 23. april – 12. maj 2016.

# BILAG

## Bilag 1: Antal opholdstilladelser mv. på hovedsagsområderne 2016

| Nationalitet      | A) Asyl mv.   | B) Familiesammenføring mv. |                        |               | C) Erhverv      |                              |                           | I alt C       |
|-------------------|---------------|----------------------------|------------------------|---------------|-----------------|------------------------------|---------------------------|---------------|
|                   | I alt A *     | Familiesammenføring        | Øvrige opholdssager ** | I alt B       | Beløbsordningen | Greencard og Etableringskort | Øvrige erhvervs-sager *** |               |
| Argentina         |               | 11                         |                        | 11            | 9               | 4                            | 29                        | 42            |
| Australien        |               | 36                         | 2                      | 38            | 62              | 17                           | 117                       | 196           |
| Bulgarien         |               |                            |                        |               |                 |                              | 20                        | 20            |
| Canada            |               | 36                         | 6                      | 42            | 77              | 11                           | 163                       | 251           |
| Eritrea           | 532           | 563                        | 1                      | 564           |                 |                              | 2                         | 2             |
| Filippinerne      |               | 366                        | 9                      | 375           | 70              |                              | 148                       | 218           |
| Frankrig          |               | 1                          |                        | 1             |                 |                              | 3                         | 3             |
| Indien            |               | 104                        | 3                      | 107           | 1.300           | 321                          | 2.508                     | 4.129         |
| Iran              | 472           | 87                         | 6                      | 93            | 46              | 188                          | 206                       | 440           |
| Italien           |               | 2                          |                        | 2             |                 |                              | 5                         | 5             |
| Kina              | 2             | 159                        | 6                      | 165           | 450             | 114                          | 878                       | 1.442         |
| Kroatien          |               |                            |                        |               |                 |                              | 1                         | 1             |
| Letland           |               | 2                          |                        | 2             |                 |                              | 4                         | 4             |
| Litauen           |               |                            |                        |               |                 |                              | 16                        | 16            |
| Nederlandene      |               | 1                          |                        | 1             |                 |                              | 4                         | 4             |
| Nepal             |               | 69                         | 2                      | 71            | 26              | 68                           | 152                       | 246           |
| Pakistan          | 4             | 231                        | 4                      | 235           | 35              | 112                          | 312                       | 459           |
| Polen             |               | 2                          |                        | 2             |                 |                              | 76                        | 76            |
| Portugal          |               | 1                          |                        | 1             |                 |                              | 1                         | 1             |
| Rumænien          |               |                            | 2                      | 2             |                 |                              | 77                        | 77            |
| Slovakiet         |               | 4                          |                        | 4             |                 |                              |                           |               |
| Spanien           |               | 2                          |                        | 2             |                 | 1                            | 14                        | 15            |
| Statsløse *****   | 557           | 411                        | 30                     | 441           | 1               | 1                            | 1                         | 3             |
| Storbritannien    |               | 14                         |                        | 14            | 3               |                              | 5                         | 8             |
| Syrien            | 5.300         | 2.955                      | 128                    | 3.083         | 3               | 1                            | 10                        | 14            |
| Thailand          | 1             | 423                        | 27                     | 450           | 26              | 2                            | 44                        | 72            |
| Tyskland          |               | 1                          | 165                    | 166           |                 |                              | 27                        | 27            |
| Ukraine           | 11            | 192                        | 2                      | 194           | 69              | 8                            | 1.494                     | 1.571         |
| Ungarn            |               |                            |                        |               |                 |                              | 5                         | 5             |
| USA               |               | 170                        | 6                      | 176           | 328             | 39                           | 637                       | 1.004         |
| Øvrige            | 614           | 1.836                      | 71                     | 1.907         | 613             | 258                          | 1.681                     | 2.552         |
| <b>I alt 2016</b> | <b>7.493</b>  | <b>7.679</b>               | <b>470</b>             | <b>8.149</b>  | <b>3.118</b>    | <b>1.145</b>                 | <b>8.640</b>              | <b>12.903</b> |
| <b>I alt 2015</b> | <b>10.849</b> | <b>11.645</b>              | <b>493</b>             | <b>12.138</b> | <b>3.295</b>    | <b>1.469</b>                 | <b>6.918</b>              | <b>11.682</b> |

Note: Tallene omfatter tilladelser mv. meddelt på baggrund af førstegangsansøgninger og vedrører alle myndigheder. Oversigten viser de største nationaliteter på hovedsagsområderne under ét. For en generel introduktion til tallene henvises til det metodiske afsnit side 8-10. For en mere detaljeret oversigt over de største nationaliteter for de enkelte hovedsagstyper henvises til de følgende bilag.

\* Omfatter alle kategorier på asylområdet mv.

\*\* Omfatter alle øvrige kategorier på familiesammenføringsområdet mv.: adoption mv., andre familiemedlemmer end ægtefæller/faste samlevende og mindreårige børn, dansk mindretal, tidligere dansk indfødsret, dansk afstamning og øvrige opholdssager.

\*\*\* Omfatter alle øvrige kategorier på erhvervsområdet: trainees, specialister, familiemæssig tilknytning til person med opholdstilladelse på erhvervsområdet, arbejdsmarkedstilknytning, Associeringsaftalen, erhverv på Grønland/Færøerne samt medfølgende familie.



| D) Studie mv.               |              |              |                                 |               | E) EU/EØS     |               |                           |               |                 |                   |
|-----------------------------|--------------|--------------|---------------------------------|---------------|---------------|---------------|---------------------------|---------------|-----------------|-------------------|
| Uddannelse<br>(incl. Ph.d.) | Au pair      | Praktikanter | Øvrige studie-sager mv.<br>**** | I alt D       | Løn-arbejde   | Uddannelse    | Øvrige EU/EØS-sager ***** | I alt E       | I alt A+B+C+D+E | Nationalitet      |
| 53                          | 2            | 3            | 574                             | 632           |               |               | 13                        | 13            | 698             | Argentina         |
| 395                         | 3            | 9            | 149                             | 556           |               |               | 35                        | 35            | 825             | Australien        |
|                             |              |              | 1                               | 1             | 1.285         | 308           | 417                       | 2.010         | 2.031           | Bulgarien         |
| 375                         | 1            | 16           | 94                              | 486           |               |               | 27                        | 27            | 806             | Canada            |
| 1                           |              |              |                                 | 1             |               |               |                           |               | 1.099           | Eritrea           |
| 43                          | 1.074        | 10           | 8                               | 1.135         |               |               | 35                        | 35            | 1.763           | Filippinerne      |
|                             |              |              | 6                               | 6             | 398           | 670           | 452                       | 1.520         | 1.530           | Frankrig          |
| 318                         | 2            | 34           | 63                              | 417           | 1             |               | 26                        | 27            | 4.680           | Indien            |
| 144                         | 2            | 4            | 95                              | 245           |               |               | 2                         | 2             | 1.252           | Iran              |
|                             |              |              | 2                               | 2             | 1.037         | 768           | 503                       | 2.308         | 2.317           | Italien           |
| 1.236                       | 4            | 55           | 86                              | 1.381         |               |               | 26                        | 26            | 3.016           | Kina              |
|                             |              |              |                                 |               | 406           | 145           | 128                       | 679           | 680             | Kroatien          |
|                             |              |              |                                 |               | 366           | 216           | 186                       | 768           | 774             | Letland           |
|                             |              |              | 1                               | 1             | 2.058         | 361           | 394                       | 2.813         | 2.829           | Litauen           |
|                             |              |              |                                 |               | 291           | 520           | 287                       | 1.098         | 1.104           | Nederlandene      |
| 830                         | 46           | 2            | 427                             | 1.305         |               |               | 17                        | 17            | 1.639           | Nepal             |
| 64                          |              | 6            | 38                              | 108           |               |               | 116                       | 116           | 922             | Pakistan          |
|                             |              |              |                                 |               | 3.939         | 517           | 1.167                     | 5.623         | 5.701           | Polen             |
|                             | 1            |              |                                 | 1             | 295           | 217           | 195                       | 707           | 710             | Portugal          |
|                             |              |              |                                 |               | 4.161         | 597           | 1.320                     | 6.078         | 6.157           | Rumænien          |
|                             |              |              |                                 |               | 201           | 525           | 100                       | 826           | 830             | Slovakiet         |
|                             |              |              |                                 |               | 552           | 804           | 425                       | 1.781         | 1.798           | Spanien           |
| 13                          |              |              | 1                               | 14            |               |               | 7                         | 7             | 1.022           | Statsløse *****   |
|                             |              |              |                                 |               | 847           | 530           | 772                       | 2.149         | 2.171           | Storbritannien    |
| 5                           |              | 1            | 1                               | 7             |               |               | 2                         | 2             | 8.406           | Syrien            |
| 75                          | 25           | 19           | 4                               | 123           |               |               | 12                        | 12            | 658             | Thailand          |
|                             |              |              | 1                               | 1             | 843           | 1.684         | 892                       | 3.419         | 3.613           | Tyskland          |
| 40                          | 34           | 899          | 14                              | 987           | 1             |               | 74                        | 75            | 2.838           | Ukraine           |
|                             |              |              |                                 |               | 476           | 410           | 233                       | 1.119         | 1.124           | Ungarn            |
| 3.231                       | 29           | 68           | 87                              | 3.415         |               |               | 55                        | 55            | 4.650           | USA               |
| 2.371                       | 126          | 146          | 824                             | 3.467         | 856           | 1.649         | 1.314                     | 3.819         | 12.359          | Øvrige            |
| <b>9.194</b>                | <b>1.349</b> | <b>1.272</b> | <b>2.476</b>                    | <b>14.291</b> | <b>18.013</b> | <b>9.921</b>  | <b>9.232</b>              | <b>37.166</b> | <b>80.002</b>   | <b>I alt 2016</b> |
| <b>8.246</b>                | <b>1.624</b> | <b>1.058</b> | <b>1.730</b>                    | <b>12.658</b> | <b>18.066</b> | <b>10.121</b> | <b>9.179</b>              | <b>37.366</b> | <b>84.693</b>   | <b>I alt 2015</b> |

\*\*\*\* Omfatter alle øvrige kategorier på studieområdet mv.: volontører og working holiday, familiemæssig tilknytning til person med opholdstilladelse på studieområdet, religiøse forkyndere, studie på Grønland/Færøerne samt medfølgende familie og Friby-ordningen.

\*\*\*\*\* Omfatter alle øvrige kategorier på EU/EØS-området: familiemæssig tilknytning til EU/EØS-statsborgere, tilstrækkelige midler, selvstændigt erhvervsdrivende og pensionerede arbejdstagere og selvstændigt erhvervsdrivende.

\*\*\*\*\* Inklusiv statsløse palæstinensere.

## Bilag 2: Antal ansøgninger om asyl i Danmark 2016 (bruttoansøgertallet) \*

| Nationalitet       | Jan.         | Feb.       | Mar.       | Apr.       | Maj        | Jun.       | Jul.       | Aug.       | Sep.       | Okt.       | Nov.       | Dec.       | I alt<br>2016 | I alt<br>2015 |
|--------------------|--------------|------------|------------|------------|------------|------------|------------|------------|------------|------------|------------|------------|---------------|---------------|
| Afghanistan        | 349          | 213        | 72         | 77         | 88         | 119        | 55         | 46         | 28         | 25         | 27         | 28         | 1.127         | 2.331         |
| Albanien           |              | 2          | 5          | 16         | 5          | 14         | 4          | 7          | 7          | 11         | 13         | 6          | 90            | 84            |
| Algeriet           | 11           | 10         | 20         | 17         | 11         | 15         | 13         | 11         | 11         | 21         | 12         | 12         | 164           | 103           |
| Armenien           | 8            |            | 1          | 4          | 1          |            |            | 2          | 7          | 1          |            |            | 24            | 45            |
| Azerbajdzhan       | 1            |            |            | 3          |            |            | 1          | 1          |            | 5          | 3          | 7          | 21            | 18            |
| Bangladesh         | 11           | 14         | 2          | 2          |            | 3          | 2          |            |            | 3          | 4          | 2          | 43            | 62            |
| Congo, DRC         |              | 1          | 7          | 2          | 3          |            |            |            | 1          |            | 6          |            | 20            | 17            |
| Egypten            | 5            | 1          | 3          | 1          | 1          | 2          | 2          |            | 2          | 4          |            | 1          | 22            | 36            |
| Eritrea            | 26           | 11         | 5          | 13         | 20         | 43         | 45         | 23         | 28         | 16         | 19         | 25         | 274           | 1.740         |
| Etiopien           | 7            | 4          | 4          | 4          | 7          | 7          | 6          | 9          | 4          | 5          | 3          | 1          | 61            | 70            |
| Georgien           | 15           | 9          | 5          | 6          | 4          | 2          | 8          | 2          | 9          | 13         |            |            | 73            | 100           |
| Hviderusland       |              | 1          | 2          | 4          | 7          | 3          | 4          | 2          | 10         | 1          | 2          | 8          | 44            | 72            |
| Irak               | 177          | 93         | 46         | 17         | 11         | 20         | 24         | 8          | 16         | 12         | 12         | 16         | 452           | 1.537         |
| Iran               | 93           | 44         | 13         | 22         | 14         | 30         | 23         | 15         | 11         | 7          | 18         | 10         | 300           | 2.787         |
| Kosovo             | 5            | 6          | 5          | 6          | 4          | 9          | 6          |            | 2          | 7          | 3          | 1          | 54            | 122           |
| Libanon            | 16           | 3          | 7          | 1          |            | 5          | 2          | 1          | 1          | 3          | 2          |            | 41            | 63            |
| Libyen             | 25           | 13         | 26         | 25         | 20         | 14         | 16         | 8          | 6          | 13         | 1          | 6          | 173           | 63            |
| Makedonien (FYROM) | 1            | 4          |            |            | 1          | 4          |            |            | 9          |            |            | 5          | 24            | 33            |
| Marokko            | 36           | 22         | 36         | 36         | 25         | 24         | 36         | 31         | 22         | 31         | 27         | 27         | 353           | 187           |
| Nigeria            | 8            | 16         | 11         | 4          | 18         | 9          | 10         | 9          | 8          | 10         | 13         | 5          | 121           | 114           |
| Pakistan           | 14           | 6          | 13         | 6          | 7          | 7          | 1          | 1          | 7          | 3          | 7          | 3          | 75            | 93            |
| Rusland            | 7            | 4          | 3          | 9          | 6          | 9          | 11         | 5          | 9          | 11         | 3          | 4          | 81            | 177           |
| Serbien            | 3            | 3          | 2          |            | 2          | 1          | 4          |            | 11         | 2          | 4          |            | 32            | 77            |
| Somalia            | 56           | 23         | 18         | 29         | 26         | 26         | 28         | 21         | 12         | 5          | 8          | 6          | 258           | 257           |
| Statsløse          | 241          | 122        | 17         | 16         | 7          | 13         | 10         | 20         | 14         | 7          | 11         | 13         | 491           | 1.734         |
| Sudan              | 1            | 2          | 3          | 1          | 9          | 5          | 3          | 3          | 1          | 5          | 3          | 1          | 37            | 47            |
| Syrien             | 466          | 226        | 79         | 32         | 51         | 42         | 61         | 49         | 58         | 83         | 66         | 40         | 1.253         | 8.608         |
| Tunesien           | 3            | 3          | 6          | 2          | 7          | 8          | 4          | 5          | 1          | 3          | 6          | 6          | 54            | 52            |
| Uganda             | 2            | 1          | 6          | 1          | 1          | 1          |            | 2          | 2          |            |            | 2          | 18            | 42            |
| Ukraine            | 4            | 27         | 16         | 11         | 7          | 3          | 2          | 3          | 7          | 7          | 5          | 4          | 96            | 97            |
| Øvrige             | 53           | 37         | 39         | 34         | 23         | 30         | 24         | 31         | 31         | 36         | 27         | 25         | 390           | 548           |
| <b>I alt 2016</b>  | <b>1.644</b> | <b>921</b> | <b>472</b> | <b>401</b> | <b>386</b> | <b>468</b> | <b>405</b> | <b>315</b> | <b>335</b> | <b>350</b> | <b>305</b> | <b>264</b> | <b>6.266</b>  | <b>21.316</b> |
| I alt 2015         | 647          | 476        | 465        | 564        | 914        | 1.077      | 1.063      | 1.813      | 2.757      | 3.694      | 5.104      | 2.742      |               | 21.316        |

\* Statistik vedrørende asylansøgninger er leveret af Rigspolitiet (UCN) på baggrund af registreringer i POLSAS.

**Note:** Bruttoansøgertallet angiver samtlige ansøgninger om asyl i Danmark - uanset om en ansøger får asylsagen realitetsbehandlet i Danmark eller ej, dvs. inkl. personer, der udsendes til et sikkert tredjeland, overføres/tilbageføres til et andet EU-land efter Dublin-forordningen eller frafalder/forsvinder i den indledende asylfase.

## Bilag 3: Antal afgørelser vedrørende registrerede asylansøgere 2016

| Nationalitet       | Udlændingestyrelsen (1. instans) |            |              |                  |            |              | Flygtningenævnet (2. instans) |           |                         |              |
|--------------------|----------------------------------|------------|--------------|------------------|------------|--------------|-------------------------------|-----------|-------------------------|--------------|
|                    | Tilladelser                      |            |              | Afslag           |            |              | Tilladelser                   |           | Stadfæstelser af afslag | I alt        |
|                    | K-status                         | B-status   | Midl. status | Normal-procedure | ÅG/ÅGH     | I alt        | K-status                      | B-status  |                         |              |
| Afghanistan        | 43                               | 187        |              | 654              |            | 884          | 25                            | 39        | 197                     | 261          |
| Albanien           |                                  |            |              | 1                | 58         | 59           |                               |           | 3                       | 3            |
| Algeriet           | 1                                |            |              | 5                | 13         | 19           |                               |           | 3                       | 3            |
| Armenien           |                                  |            |              | 57               |            | 57           |                               | 4         | 67                      | 71           |
| Azerbajdzhan       | 4                                |            |              | 12               |            | 16           | 1                             |           | 11                      | 12           |
| Bangladesh         |                                  |            |              | 14               | 1          | 15           |                               |           | 14                      | 14           |
| Congo, DRC         | 2                                |            |              | 5                | 2          | 9            | 1                             |           | 5                       | 6            |
| Egypten            |                                  |            |              | 15               | 1          | 16           | 2                             |           | 12                      | 14           |
| Eritrea            | 501                              | 28         |              | 22               |            | 551          | 3                             |           | 23                      | 26           |
| Etiopien           | 11                               | 1          |              | 53               |            | 65           | 6                             |           | 55                      | 61           |
| Georgien           |                                  |            |              | 13               | 2          | 15           |                               |           | 11                      | 11           |
| Hviderusland       |                                  |            |              | 12               | 2          | 14           |                               |           | 7                       | 7            |
| Irak               | 36                               | 19         | 4            | 393              | 1          | 453          | 2                             | 9         | 74                      | 85           |
| Iran               | 370                              | 22         |              | 636              |            | 1.028        | 76                            | 3         | 110                     | 189          |
| Kosovo             |                                  |            |              | 1                | 46         | 47           |                               |           | 1                       | 1            |
| Libanon            | 1                                | 2          |              | 29               | 3          | 35           | 3                             | 1         | 20                      | 24           |
| Libyen             |                                  |            |              | 13               | 2          | 15           |                               |           | 9                       | 9            |
| Makedonien (FYROM) |                                  |            |              | 5                | 18         | 23           |                               |           | 9                       | 9            |
| Marokko            |                                  |            |              | 17               | 21         | 38           |                               |           | 9                       | 9            |
| Nigeria            | 1                                |            |              | 30               | 1          | 32           |                               |           | 24                      | 24           |
| Pakistan           | 2                                |            |              | 16               |            | 18           | 1                             | 1         | 15                      | 17           |
| Rusland            | 8                                |            |              | 69               | 9          | 86           | 32                            | 2         | 64                      | 98           |
| Serbien            |                                  |            |              | 2                | 14         | 16           |                               |           | 2                       | 2            |
| Somalia            | 1                                | 19         | 19           | 85               |            | 124          | 4                             | 8         | 107                     | 119          |
| Statsløse *        | 234                              | 15         | 293          | 116              | 5          | 663          | 7                             | 3         | 87                      | 97           |
| Sudan              | 1                                |            |              | 41               |            | 42           | 5                             | 1         | 36                      | 42           |
| Syrien             | 3.050                            | 36         | 2.159        | 42               |            | 5.287        | 13                            |           | 17                      | 30           |
| Tunesien           |                                  |            |              | 4                | 4          | 8            | 1                             |           | 4                       | 5            |
| Uganda             | 5                                |            |              | 19               |            | 24           | 2                             |           | 14                      | 16           |
| Ukraine            |                                  |            |              | 38               | 4          | 42           | 10                            |           | 33                      | 43           |
| Øvrige             | 4                                | 1          |              | 110              | 65         | 180          | 9                             | 5         | 104                     | 118          |
| <b>I alt 2016</b>  | <b>4.275</b>                     | <b>330</b> | <b>2.475</b> | <b>2.529</b>     | <b>272</b> | <b>9.881</b> | <b>203</b>                    | <b>76</b> | <b>1.147</b>            | <b>1.426</b> |

I alt 2015 7.599 1.253 1.068 1.343 389 11.652 211 72 1.052 1.335

\* Inklusiv statsløse palæstinensere.

**Note:** Der er ikke en direkte sammenhæng mellem antallet af asylansøgninger i 2016 og antallet af afgørelser i 2016, idet samtlige asylansøgere, der har søgt om asyl i 2016 ikke nødvendigvis får deres ansøgning afgjort i 2016. I relation til Udlændingestyrelsens afslagstal gælder endvidere som udgangspunkt, at en person, der får afslag på asyl med klageadgang til Flygtningenævnet, vil tælle med i opgørelsen over såvel afslag i Udlændingestyrelsen som tilladelse (dvs. omgørelse af Udlændingestyrelsens afslag) eller afslag i nævnet - eventuelt med en tidsforskydning i kalenderåret på afgørelserne.

Vetoprocenten i åbenbart grundløs-sager (ÅG/ÅGH), dvs. de tilfælde, hvor Dansk Flygtningehjælp ikke er enig med Udlændingestyrelsen i, at asylsagen er åbenbart grundløs, udgjorde cirka 13 procent i 2016.

## Bilag 4: Antal opholdstilladelser i asylsager mv. 2016

| Nationalitet       | A) Flygtningestatus       |            |                 |            |           |           | B) Andet grundlag |                            | I alt<br>(A+B) |                    |
|--------------------|---------------------------|------------|-----------------|------------|-----------|-----------|-------------------|----------------------------|----------------|--------------------|
|                    | Registrerede asylansøgere |            |                 |            |           |           | Kvote *           | Hum.<br>oph.<br>tilladelse |                | Andre<br>grunde ** |
|                    | 1. instans                |            | Midl.<br>status | 2. instans |           |           |                   |                            |                |                    |
| K-status           | B-status                  |            |                 | K-status   | B-status  |           |                   |                            |                |                    |
| Afghanistan        | 43                        | 187        |                 | 25         | 39        |           | 1                 | 23                         | 318            |                    |
| Albanien           |                           |            |                 |            |           |           |                   |                            | 0              |                    |
| Algeriet           | 1                         |            |                 |            |           |           |                   |                            | 1              |                    |
| Armenien           |                           |            |                 |            | 4         |           |                   |                            | 4              |                    |
| Azerbajdzhan       | 4                         |            |                 | 1          |           |           |                   |                            | 5              |                    |
| Bangladesh         |                           |            |                 |            |           |           |                   |                            | 0              |                    |
| Congo, DRC         | 2                         |            |                 | 1          |           | 18        |                   |                            | 21             |                    |
| Egypten            |                           |            |                 | 2          |           |           |                   |                            | 2              |                    |
| Eritrea            | 501                       | 28         |                 | 3          |           |           |                   |                            | 532            |                    |
| Etiopien           | 11                        | 1          |                 | 6          |           |           |                   |                            | 18             |                    |
| Georgien           |                           |            |                 |            |           |           |                   |                            | 0              |                    |
| Hviderusland       |                           |            |                 |            |           |           |                   |                            | 0              |                    |
| Irak               | 36                        | 19         | 4               | 2          | 9         | 3         |                   |                            | 73             |                    |
| Iran               | 370                       | 22         |                 | 76         | 3         |           |                   | 1                          | 472            |                    |
| Kosovo             |                           |            |                 |            |           |           |                   |                            | 0              |                    |
| Libanon            | 1                         | 2          |                 | 3          | 1         |           |                   | 3                          | 10             |                    |
| Libyen             |                           |            |                 |            |           |           |                   |                            | 0              |                    |
| Makedonien (FYROM) |                           |            |                 |            |           |           |                   |                            | 0              |                    |
| Marokko            |                           |            |                 |            |           |           |                   |                            | 0              |                    |
| Nigeria            | 1                         |            |                 |            |           |           |                   |                            | 1              |                    |
| Pakistan           | 2                         |            |                 | 1          | 1         |           |                   |                            | 4              |                    |
| Rusland            | 8                         |            |                 | 32         | 2         |           |                   |                            | 42             |                    |
| Serbien            |                           |            |                 |            |           |           |                   |                            | 0              |                    |
| Somalia            | 1                         | 19         | 19              | 4          | 8         | 12        |                   |                            | 63             |                    |
| Statsløse ***      | 234                       | 15         | 293             | 7          | 3         |           |                   | 5                          | 557            |                    |
| Sudan              | 1                         |            |                 | 5          | 1         | 5         |                   |                            | 12             |                    |
| Syrien             | 3.050                     | 36         | 2.159           | 13         |           | 28        |                   | 14                         | 5.300          |                    |
| Tunesien           |                           |            |                 | 1          |           |           |                   |                            | 1              |                    |
| Uganda             | 5                         |            |                 | 2          |           |           |                   |                            | 7              |                    |
| Ukraine            |                           |            |                 | 10         |           |           | 1                 |                            | 11             |                    |
| Øvrige             | 4                         | 1          |                 | 9          | 5         | 19        | 1                 |                            | 39             |                    |
| <b>I alt 2016</b>  | <b>4.275</b>              | <b>330</b> | <b>2.475</b>    | <b>203</b> | <b>76</b> | <b>85</b> | <b>3</b>          | <b>46</b>                  | <b>7.493</b>   |                    |
| I alt 2015         | 7.599                     | 1.253      | 1.068           | 211        | 72        | 580       | 25                | 41                         | 10.849         |                    |

\* Tallet dækker over det meddelte antal tilladelser til genbosætning meddelt i 2016. 3 af disse udlændinge har pr. 6. februar 2017 efterfølgende frafaldet deres ansøgning om genbosætning.

\*\* Omfatter bl.a. uledsagede mindreårige asylansøgere. Omfatter tilladelser meddelt af Udlændingestyrelsen og Udlændinge- og Integrationsministeriet.

\*\*\* Inklusiv statsløse palæstinensere.

**Bilag 5: Antal visiteringer af flygtninge fordelt på regioner og kommuner 2012 - 2016**

|                           | 2012         | 2013         | 2014         | 2015          | 2016         |
|---------------------------|--------------|--------------|--------------|---------------|--------------|
| <b>Visiteringer i alt</b> | <b>2.511</b> | <b>3.780</b> | <b>6.048</b> | <b>10.592</b> | <b>7.172</b> |
| <b>Region Hovedstaden</b> |              |              |              |               |              |
| <b>Kommune</b>            | <b>2012</b>  | <b>2013</b>  | <b>2014</b>  | <b>2015</b>   | <b>2016</b>  |
| Københavns Kommune        | 10           | 10           | 10           | 5             | 147          |
| Gentofte Kommune          | 35           | 32           | 53           | 89            | 135          |
| Frederiksberg Kommune     | 21           | 30           | 63           | 139           | 113          |
| Rudersdal Kommune         | 16           | 37           | 61           | 116           | 98           |
| Lyngby-Taarbæk Kommune    | 19           | 40           | 51           | 83            | 87           |
| Egedal Kommune            | 28           | 45           | 59           | 125           | 84           |
| Bornholms Kommune         | 28           | 28           | 74           | 127           | 78           |
| Frederikssund Kommune     | 28           | 44           | 77           | 112           | 75           |
| Helsingør Kommune         | 32           | 47           | 69           | 112           | 75           |
| Hillerød Kommune          | 24           | 43           | 57           | 92            | 61           |
| Gribskov Kommune          | 29           | 44           | 71           | 97            | 53           |
| Gladsaxe Kommune          | 22           | 7            | 19           | 17            | 47           |
| Halsnæs Kommune           | 20           | 19           | 34           | 77            | 47           |
| Tårnby Kommune            | 25           | 18           | 31           | 86            | 44           |
| Hørsholm Kommune          | 11           | 22           | 35           | 60            | 43           |
| Øvrige kommuner           | 82           | 106          | 161          | 302           | 223          |
| <b>I alt</b>              | <b>430</b>   | <b>572</b>   | <b>925</b>   | <b>1.639</b>  | <b>1.410</b> |
| <b>Region Sjælland</b>    |              |              |              |               |              |
| <b>Kommune</b>            | <b>2012</b>  | <b>2013</b>  | <b>2014</b>  | <b>2015</b>   | <b>2016</b>  |
| Roskilde Kommune          | 33           | 64           | 110          | 175           | 141          |
| Næstved Kommune           | 51           | 66           | 77           | 201           | 137          |
| Holbæk Kommune            | 30           | 56           | 99           | 160           | 107          |
| Slagelse Kommune          | 35           | 54           | 77           | 146           | 98           |
| Guldborgsund Kommune      | 26           | 64           | 105          | 150           | 94           |
| Vordingborg Kommune       | 41           | 56           | 88           | 118           | 90           |
| Køge Kommune              | 10           | 31           | 49           | 125           | 80           |
| Kalundborg Kommune        | 41           | 55           | 82           | 126           | 67           |
| Lolland Kommune           | 21           | 39           | 53           | 92            | 58           |
| Odsherred Kommune         | 24           | 43           | 62           | 99            | 58           |
| Lejre Kommune             | 29           | 35           | 54           | 75            | 52           |
| Greve Kommune             | 6            | 18           | 46           | 89            | 47           |
| Sorø Kommune              | 22           | 45           | 52           | 89            | 44           |
| Faxe Kommune              | 23           | 44           | 54           | 98            | 43           |
| Ringsted Kommune          | 3            | 20           | 26           | 54            | 36           |
| Øvrige kommuner           | 40           | 46           | 78           | 110           | 64           |
| <b>I alt</b>              | <b>435</b>   | <b>736</b>   | <b>1.112</b> | <b>1.907</b>  | <b>1.216</b> |

**Note:** Der er ikke en direkte sammenhæng mellem antallet af personer, der har fået asyltilladelse i 2016 og antallet af visiteringer i 2016, idet samtlige personer, som meddeles asyltilladelse, ikke nødvendigvis bliver visiteret i 2016. Nogle af disse personer har f.eks. en familiesammenføringstilladelse i forvejen, og skal derfor ikke visiteres. Kommunerne er udvalgt på baggrund af, hvilke kommuner, der havde det største antal visiteringer i 2016.

## Bilag 5 fortsat: Antal visiteringer af flygtninge fordelt på regioner og kommuner 2012 - 2016

| Region Syddanmark         |            |              |              |              |              |
|---------------------------|------------|--------------|--------------|--------------|--------------|
| Kommune                   | 2012       | 2013         | 2014         | 2015         | 2016         |
| Vejle Kommune             | 29         | 48           | 112          | 225          | 183          |
| Esbjerg Kommune           | 52         | 85           | 146          | 226          | 171          |
| Odense Kommune            | 49         | 70           | 144          | 294          | 148          |
| Kolding Kommune           | 40         | 54           | 104          | 185          | 112          |
| Sønderborg Kommune        | 44         | 45           | 74           | 150          | 104          |
| Faaborg-Midtfyn Kommune   | 39         | 56           | 76           | 156          | 104          |
| Varde Kommune             | 36         | 54           | 64           | 134          | 99           |
| Svendborg Kommune         | 24         | 59           | 88           | 139          | 79           |
| Assens Kommune            | 36         | 58           | 85           | 132          | 78           |
| Tønder Kommune            | 22         | 28           | 53           | 110          | 76           |
| Haderslev Kommune         | 35         | 49           | 83           | 149          | 74           |
| Aabenraa Kommune          | 41         | 40           | 76           | 132          | 62           |
| Fredericia Kommune        | 32         | 27           | 25           | 71           | 61           |
| Vejen Kommune             | 30         | 46           | 68           | 102          | 58           |
| Middelfart Kommune        | 29         | 46           | 66           | 107          | 52           |
| Øvrige kommuner           | 105        | 157          | 231          | 393          | 191          |
| <b>I alt</b>              | <b>643</b> | <b>922</b>   | <b>1.495</b> | <b>2.705</b> | <b>1.652</b> |
| Region Midtjylland        |            |              |              |              |              |
| Kommune                   | 2012       | 2013         | 2014         | 2015         | 2016         |
| Aarhus Kommune            | 27         | 123          | 221          | 450          | 268          |
| Randers Kommune           | 44         | 88           | 144          | 215          | 166          |
| Viborg Kommune            | 77         | 94           | 140          | 204          | 152          |
| Silkeborg Kommune         | 54         | 94           | 138          | 239          | 150          |
| Herning Kommune           | 48         | 68           | 99           | 178          | 126          |
| Skanderborg Kommune       | 46         | 62           | 95           | 172          | 116          |
| Ringkøbing-Skjern Kommune | 37         | 53           | 78           | 141          | 99           |
| Holstebro Kommune         | 40         | 56           | 86           | 144          | 92           |
| Favrskov Kommune          | 43         | 54           | 80           | 140          | 89           |
| Skive Kommune             | 31         | 58           | 77           | 148          | 89           |
| Horsens Kommune           | 31         | 41           | 89           | 139          | 88           |
| Hedensted Kommune         | 44         | 49           | 83           | 139          | 84           |
| Ikast-Brande Kommune      | 11         | 23           | 37           | 77           | 68           |
| Syddjurs Kommune          | 18         | 44           | 74           | 119          | 67           |
| Norddjurs Kommune         | 35         | 41           | 65           | 101          | 62           |
| Øvrige kommuner           | 51         | 81           | 119          | 196          | 130          |
| <b>I alt</b>              | <b>637</b> | <b>1.029</b> | <b>1.625</b> | <b>2.802</b> | <b>1.846</b> |

Note: Der er ikke en direkte sammenhæng mellem antallet af personer, der har fået asyltilladelse i 2016 og antallet af visiteringer i 2016, idet samtlige personer, som meddeles asyltilladelse, ikke nødvendigvis bliver visiteret i 2016. Nogle af disse personer har f.x. en familiesammenføringsstilladelse i forvejen, og skal derfor ikke visiteres. Kommunerne er udvalgt på baggrund af, hvilke kommuner, der havde det største antal visiteringer i 2016.

## Bilag 5 fortsat: Antal visiteringer af flygtninge fordelt på regioner og kommuner 2012 - 2016

| Region Nordjylland      |            |            |            |              |              |
|-------------------------|------------|------------|------------|--------------|--------------|
| Kommune                 | 2012       | 2013       | 2014       | 2015         | 2016         |
| Aalborg Kommune         | 7          | 3          | 67         | 520          | 389          |
| Frederikshavn Kommune   | 50         | 95         | 144        | 173          | 105          |
| Hjørring Kommune        | 50         | 86         | 137        | 166          | 97           |
| Rebild Kommune          | 20         | 25         | 33         | 84           | 77           |
| Jammerbugt Kommune      | 49         | 50         | 87         | 96           | 75           |
| Thisted Kommune         | 44         | 49         | 90         | 109          | 71           |
| Vesthimmerlands Kommune | 39         | 52         | 89         | 97           | 68           |
| Mariagerfjord Kommune   | 33         | 70         | 83         | 123          | 66           |
| Brønderslev Kommune     | 56         | 80         | 125        | 101          | 61           |
| Morsø Kommune           | 18         | 11         | 36         | 60           | 39           |
| Øvrige kommuner         | 0          | 0          | 0          | 10           | 0            |
| <b>I alt</b>            | <b>366</b> | <b>521</b> | <b>891</b> | <b>1.539</b> | <b>1.048</b> |

Note: Der er ikke en direkte sammenhæng mellem antallet af personer, der har fået asyltilladelse i 2016 og antallet af visiteringer i 2016, idet samtlige personer, som meddeles asyltilladelse, ikke nødvendigvis bliver visiteret i 2016. Nogle af disse personer har f.x. en familiesammenføringstilladelse i forvejen, og skal derfor ikke visiteres. Kommunerne er udvalgt på baggrund af, hvilke kommuner, der havde det største antal visiteringer i 2016.

## Bilag 6: Antal opholdstilladelser i asylsager mv. 2012 - 2016

| Kategori                         | 2012         | 2013         | 2014         | 2015          | 2016         |
|----------------------------------|--------------|--------------|--------------|---------------|--------------|
| <b>Flygtningestatus (A)</b>      | <b>2.460</b> | <b>3.806</b> | <b>6.031</b> | <b>10.783</b> | <b>7.444</b> |
| - Konventionsstatus              | 1.267        | 1.872        | 3.913        | 7.810         | 4.478        |
| - B-status/ de facto status      | 725          | 1.419        | 1.774        | 1.325         | 406          |
| - Midlertidig beskyttelsesstatus |              |              |              | 1.068         | 2.475        |
| - Kvoteflygtninge                | 468          | 515          | 344          | 580           | 85           |
| <b>Andet grundlag (B)</b>        | <b>123</b>   | <b>83</b>    | <b>73</b>    | <b>66</b>     | <b>49</b>    |
| - Humanitær opholdstilladelse    | 76           | 65           | 46           | 25            | 3            |
| - Andre grunde                   | 47           | 18           | 27           | 41            | 46           |
| - heraf udsendelseshindrede      | 13           | 0            | 7            | 0             | 0            |
| <b>I alt (A+B)</b>               | <b>2.583</b> | <b>3.889</b> | <b>6.104</b> | <b>10.849</b> | <b>7.493</b> |

**Bilag 7: Antal opholdstilladelser i asylsager mv. - udvalgte nationaliteter 2012 - 2016 \***

| Nationalitet | 2012         | 2013         | 2014         | 2015          | 2016         |
|--------------|--------------|--------------|--------------|---------------|--------------|
| Afghanistan  | 294          | 361          | 167          | 147           | 318          |
| Burundi      | 1            | 1            | 0            | 2             | 8            |
| Congo, DRC   | 16           | 161          | 48           | 260           | 21           |
| Eritrea      | 23           | 79           | 220          | 2.898         | 532          |
| Etiopien     | 14           | 6            | 18           | 53            | 18           |
| Irak         | 20           | 24           | 22           | 33            | 73           |
| Iran         | 393          | 427          | 139          | 171           | 472          |
| Libanon      | 1            | 0            | 10           | 2             | 10           |
| Rusland      | 149          | 258          | 122          | 54            | 42           |
| Somalia      | 337          | 448          | 397          | 164           | 63           |
| Sri Lanka    | 1            | 16           | 10           | 3             | 8            |
| Statsløse ** | 249          | 413          | 571          | 919           | 557          |
| Sudan        | 11           | 39           | 40           | 24            | 12           |
| Syrien       | 753          | 1.382        | 4.126        | 6.005         | 5.300        |
| Ukraine      | 1            | 9            | 1            | 3             | 11           |
| Øvrige       | 320          | 265          | 213          | 111           | 48           |
| <b>I alt</b> | <b>2.583</b> | <b>3.889</b> | <b>6.104</b> | <b>10.849</b> | <b>7.493</b> |

\* Nationaliteterne er udvalgt på baggrund af de største nationaliteter i 2016. Der henvises til bilag 4 for en oversigt over afgrænsningen af denne opgørelse.

\*\* Inklusiv statsløse palæstinensere.

**Bilag 8: Anerkendelsesprocenten i asylsager i Udlændingestyrelsen - udvalgte nationaliteter 2012 - 2016 \***

| Nationalitet               | 2012       | 2013       | 2014       | 2015       | 2016       |
|----------------------------|------------|------------|------------|------------|------------|
| Afghanistan                | 26%        | 42%        | 37%        | 38%        | 26%        |
| Algeriet                   | 0%         | 0%         | 0%         | 0%         | 5%         |
| Eritrea                    | 70%        | 86%        | 96%        | 98%        | 96%        |
| Irak                       | 15%        | 18%        | 11%        | 37%        | 13%        |
| Iran                       | 65%        | 73%        | 42%        | 73%        | 38%        |
| Libyen                     | 0%         | 0%         | 14%        | 0%         | 0%         |
| Marokko                    | 45%        | 8%         | 3%         | 0%         | 0%         |
| Somalia                    | 93%        | 58%        | 54%        | 44%        | 31%        |
| Statsløse **               | 51%        | 76%        | 89%        | 90%        | 82%        |
| Syrien                     | 89%        | 96%        | 97%        | 98%        | 99%        |
| Øvrige                     | 14%        | 16%        | 12%        | 8%         | 5%         |
| <b>Alle nationaliteter</b> | <b>46%</b> | <b>55%</b> | <b>74%</b> | <b>85%</b> | <b>72%</b> |

\* Der henvises til side 15 for en definition af anerkendelsesprocenten. Nationaliteterne er udvalgt på baggrund af de største asylansøgnationaliteter i 2016.

\*\* Inklusiv statsløse palæstinensere.



## Bilag 9: Antal afgørelser til statsløse 2016 \*

| Afgørelser                             | 2015       | heraf 2016                  |                    | 2016       |
|--|------------|-----------------------------|--------------------|------------|
|  |            | Statsløse<br>palæstinensere | Andre<br>statsløse |            |
| <b>Tilladelser</b>                     | <b>919</b> | <b>270</b>                  | <b>287</b>         | <b>557</b> |
| - heraf konventionsstatus              | 543        | 112                         | 129                | 241        |
| - heraf b-status/de facto status       | 176        | 11                          | 7                  | 18         |
| - heraf midlertidig beskyttelsesstatus | 194        | 146                         | 147                | 293        |
| - heraf kvoteflygtninge                | 3          | 0                           | 0                  | 0          |
| - heraf andre grunde                   | 3          | 1                           | 4                  | 5          |
| <b>Afslag</b>                          | <b>212</b> | <b>203</b>                  | <b>48</b>          | <b>251</b> |

\* Afgørelserne vedrører alle myndigheder.

Note: Det bemærkes, at de fleste asylansøgere i kategorien 'andre statsløse' er fra Syrien.

### Statsløse

FN's konvention af 28. september 1954 om statsløse personers retsstilling, som Danmark har ratificeret, indeholder i art. 1, stk. 1, følgende definition af udtrykket *statsløs person*: "For denne konventions vedkommende betyder udtrykket »statsløs person« en person, som ingen stat i medfør af sin lovgivning anser som sin statsborger."

Konventionens formål er at ordne og forbedre retsstillingen for de personer, der ufrivilligt er kommet i den situation, at ingen stat anerkender dem som statsborgere. Konventionen har ikke til hensigt at give visse personer mulighed for selv at vælge, om de ønsker at være statsborger i en bestemt stat.

Personer, der søger asyl i Danmark, registreres ved deres ankomst i udlændingemyndighedernes registre. Udlændingestyrelsen søger i forbindelse med den første registrering at få klarlagt asylansøgerens identitet og nationalitet (statsborgerskab), herunder om asylansøgeren er statsløs. Registreringen sker på baggrund af asylansøgerens forklaring og eventuelle dokumenter mv. Herudover inddrager styrelsen oplysninger om forholdene i landet, hvor ansøgeren kommer fra. Udlændingestyrelsen vurderer efterfølgende under asylsagen, om der er grundlag for at ændre denne registrering.

Hvis en udlænding i Danmark mener, at vedkommende er registreret med forkerte data, f.x. i relation til fødedato eller nationalitet (statsborgerskab) i udlændingemyndighedernes registre, kan pågældende til enhver tid henvende sig til Udlændingestyrelsen og anmode om at blive omregistreret. Udlændingestyrelsen træffer herefter afgørelse om, hvorvidt der er grundlag for at ændre den hidtidige registrering. Afgørelsen kan påklages til Udlændinge- og Integrationsministeriet.

Yderligere oplysninger om statsløse findes på [nyidanmark.dk](http://nyidanmark.dk).

## Bilag 10: Antal ansøgninger om familiesammenføring i Danmark 2016 \*

| Nationalitet        | Jan.       | Feb.         | Mar.       | Apr.       | Maj        | Jun.       | Jul.       | Aug.       | Sep.       | Okt.       | Nov.       | Dec.       | I alt<br>2016 | I alt<br>2015 |
|---------------------|------------|--------------|------------|------------|------------|------------|------------|------------|------------|------------|------------|------------|---------------|---------------|
| Afghanistan         | 19         | 25           | 9          | 8          | 17         | 13         | 11         | 7          | 11         | 14         | 11         | 23         | 168           | 217           |
| Bangladesh          | 8          | 12           | 1          |            | 4          | 3          | 5          | 1          |            | 2          | 6          | 6          | 48            | 33            |
| Bosnien-Hercegovina | 5          | 8            | 4          | 3          | 4          | 2          | 3          | 7          | 7          | 8          | 7          | 3          | 61            | 85            |
| Brasilien           | 9          | 16           | 8          | 9          | 7          | 6          | 11         | 13         | 14         | 10         | 10         | 9          | 122           | 117           |
| Egypten             | 4          | 7            | 7          | 2          | 4          | 2          | 4          | 4          | 10         | 5          | 2          | 8          | 59            | 43            |
| Eritrea             | 157        | 107          | 141        | 115        | 132        | 113        | 43         | 60         | 62         | 58         | 51         | 56         | 1.095         | 1.511         |
| Etiopien            | 13         | 13           | 9          | 11         | 4          | 2          | 1          | 9          | 4          | 3          | 9          | 5          | 83            | 57            |
| Filippinerne        | 38         | 70           | 32         | 36         | 36         | 22         | 34         | 48         | 44         | 39         | 39         | 35         | 473           | 529           |
| Ghana               | 8          | 9            | 3          | 7          | 4          | 4          | 5          | 5          | 8          | 4          | 5          | 7          | 69            | 73            |
| Indien              | 15         | 23           | 5          | 10         | 12         | 11         | 9          | 7          | 8          | 7          | 5          | 6          | 118           | 126           |
| Irak                | 17         | 25           | 12         | 16         | 15         | 5          | 9          | 10         | 15         | 11         | 19         | 15         | 169           | 195           |
| Iran                | 11         | 16           | 13         | 13         | 14         | 10         | 6          | 12         | 12         | 7          | 20         | 14         | 148           | 189           |
| Kenya               | 6          | 4            | 8          | 3          | 6          | 2          | 13         | 5          | 4          | 7          | 11         | 4          | 73            | 89            |
| Kina                | 16         | 24           | 19         | 16         | 19         | 14         | 15         | 18         | 17         | 15         | 19         | 22         | 214           | 271           |
| Kosovo              | 6          | 14           | 4          | 2          | 6          | 4          | 4          | 6          | 10         | 8          | 6          | 7          | 77            | 68            |
| Makedonien (FYROM)  | 1          | 4            | 8          | 2          | 4          | 2          | 5          | 5          | 11         | 9          | 20         | 11         | 82            | 71            |
| Marokko             | 12         | 11           | 9          | 11         | 5          | 5          | 6          | 4          | 4          | 8          | 6          | 8          | 89            | 140           |
| Nepal               | 7          | 21           | 5          | 3          | 3          | 3          | 2          | 3          | 8          | 2          | 2          | 3          | 62            | 127           |
| Pakistan            | 22         | 56           | 10         | 7          | 19         | 20         | 22         | 19         | 12         | 11         | 23         | 15         | 236           | 327           |
| Rusland             | 8          | 10           | 6          | 12         | 3          | 6          | 10         | 15         | 10         | 7          | 12         | 12         | 111           | 139           |
| Serbien             | 7          | 10           | 8          | 5          | 5          | 2          | 5          | 9          | 7          | 7          | 4          | 5          | 74            | 112           |
| Somalia             | 41         | 50           | 25         | 34         | 18         | 21         | 13         | 20         | 19         | 6          | 7          | 6          | 260           | 434           |
| Sri Lanka           | 2          | 5            | 4          | 2          | 1          | 3          | 5          | 6          | 7          | 5          | 8          | 7          | 55            | 60            |
| Statsløse **        | 29         | 48           | 18         | 26         | 30         | 26         | 8          | 14         | 22         | 22         | 17         | 25         | 285           | 1.073         |
| Syrien              | 302        | 231          | 270        | 133        | 161        | 109        | 106        | 139        | 123        | 105        | 107        | 81         | 1.867         | 6.872         |
| Thailand            | 47         | 57           | 30         | 42         | 46         | 41         | 54         | 66         | 49         | 51         | 40         | 27         | 550           | 631           |
| Tyrkiet             | 29         | 39           | 29         | 26         | 34         | 27         | 37         | 38         | 65         | 44         | 51         | 40         | 459           | 438           |
| Ukraine             | 25         | 25           | 8          | 32         | 9          | 15         | 14         | 22         | 17         | 11         | 10         | 15         | 203           | 303           |
| USA                 | 21         | 19           | 19         | 9          | 21         | 22         | 27         | 12         | 30         | 17         | 20         | 22         | 239           | 244           |
| Vietnam             | 11         | 21           | 8          | 12         | 15         | 17         | 12         | 21         | 16         | 12         | 11         | 11         | 167           | 149           |
| Øvrige              | 99         | 140          | 64         | 64         | 89         | 81         | 73         | 91         | 105        | 69         | 100        | 98         | 1.073         | 1.294         |
| <b>I alt 2016</b>   | <b>995</b> | <b>1.120</b> | <b>796</b> | <b>671</b> | <b>747</b> | <b>613</b> | <b>572</b> | <b>696</b> | <b>731</b> | <b>584</b> | <b>658</b> | <b>606</b> | <b>8.789</b>  | <b>16.017</b> |
| I alt 2015          | 1.668      | 1.179        | 1.846      | 1.632      | 1.553      | 1.480      | 1.358      | 1.204      | 1.038      | 897        | 1.012      | 1.150      |               | 16.017        |

\* Opgørelsen omfatter mindreårige børn og ægtefæller/faste samlevere og ikke andre familiemedlemmer, adoption eller tidligere dansk indfødsret, jf. oversigten over statistikføringen på familiesammenføringsområdet mv.

\*\* Inklusiv statsløse palæstinensere.

## Bilag 11: Antal afgørelser om familiesammenføring og øvrige opholdssager 2016

| Kategori                                     | Tilladelser  | Afslag       |
|--|--------------|--------------|
| <b>Ægteskab eller fast samlivsforhold</b>    | <b>3.625</b> | <b>1.803</b> |
| - heraf til herboende flygtning              | 1.425        | 1.016        |
| - heraf til herboende indvandrere            | 201          | 275          |
| - heraf til herboende dansk/nordisk          | 1.999        | 512          |
| <b>Familiesammenføring efter EU-reglerne</b> | <b>218</b>   | <b>78</b>    |
| - heraf ægteskab eller fast samlivsforhold   | 201          | 65           |
| - heraf børn                                 | 16           | 12           |
| - heraf forældre/anden familie               | 1            | 1            |
| <b>Mindreårige børn</b>                      | <b>3.836</b> | <b>580</b>   |
| - heraf børn til herboende flygtning         | 2.887        | 343          |
| - heraf børn til andre                       | 949          | 237          |
| <b>I alt (familiesammenføring)</b>           | <b>7.679</b> | <b>2.461</b> |
| <b>I alt (øvrige opholdssager) *</b>         | <b>470</b>   | <b>1.264</b> |

\* Øvrige opholdssager omfatter bl.a. tilladelser med henblik på adoption mv. (52 tilladelser i 2016) og øvrige sager, som omfatter andre familiemedlemmer end mindreårige børn og ægtefæller/faste samlevende (187 tilladelser i 2016), dansk mindretal (165 tilladelser i 2016), tidligere dansk indfødsret (11 tilladelser i 2016), dansk afstamning (3 tilladelser i 2016) samt øvrige opholdssager (52 tilladelser i 2016).

## Bilag 12: Antal opholdstilladelser i familiesammenførings-sager 2012 - 2016 \*

| Kategori   | 2012         | 2013         | 2014         | 2015          | 2016         |
|--|--------------|--------------|--------------|---------------|--------------|
| <b>Ægteskab eller fast samlivsforhold (A)</b>    | <b>2.158</b> | <b>3.415</b> | <b>3.195</b> | <b>4.996</b>  | <b>3.625</b> |
| - heraf til herboende flygtning                  | 299          | 557          | 908          | 2.575         | 1.425        |
| - heraf til herboende indvandrere                | 125          | 237          | 230          | 228           | 201          |
| - heraf til herboende dansk/nordisk              | 1.734        | 2.621        | 2.057        | 2.193         | 1.999        |
| <b>Familiesammenføring efter EU-reglerne (B)</b> | <b>257</b>   | <b>346</b>   | <b>230</b>   | <b>246</b>    | <b>218</b>   |
| - heraf ægteskab eller fast samlivsforhold (b)   | 232          | 315          | 215          | 237           | 201          |
| - heraf børn                                     | 25           | 30           | 15           | 8             | 16           |
| - heraf forældre/anden familie                   | 0            | 1            | 0            | 1             | 1            |
| <b>Ægteskab eller fast samlivsforhold (A+b)</b>  | <b>2.390</b> | <b>3.730</b> | <b>3.410</b> | <b>5.233</b>  | <b>3.826</b> |
| <b>Mindreårige børn (C)</b>                      | <b>755</b>   | <b>1.351</b> | <b>2.302</b> | <b>6.403</b>  | <b>3.836</b> |
| - heraf børn til herboende flygtning             | 372          | 636          | 1.493        | 5.517         | 2.887        |
| - heraf børn til andre                           | 383          | 715          | 809          | 886           | 949          |
| <b>I alt (A+B+C)</b>                             | <b>3.170</b> | <b>5.112</b> | <b>5.727</b> | <b>11.645</b> | <b>7.679</b> |

\* Opgørelsen omfatter mindreårige børn og ægtefæller/faste samlevende og ikke andre familiemedlemmer, adoption eller tidligere dansk indfødsret, jf. oversigten over statistikføringen på familiesammenføringsområdet mv.

**Bilag 13: Antal tilladelser i familiesammenføringsager - udvalgte nationaliteter 2012 - 2016 \***

| Nationalitet | 2012         | 2013         | 2014         | 2015          | 2016         |
|--------------|--------------|--------------|--------------|---------------|--------------|
| Afghanistan  | 202          | 295          | 257          | 103           | 85           |
| Eritrea      | 6            | 12           | 22           | 80            | 563          |
| Filippinerne | 283          | 489          | 339          | 361           | 366          |
| Indien       | 25           | 40           | 49           | 77            | 104          |
| Irak         | 25           | 84           | 89           | 64            | 92           |
| Iran         | 97           | 149          | 123          | 113           | 87           |
| Kina         | 107          | 204          | 194          | 190           | 159          |
| Pakistan     | 61           | 157          | 114          | 183           | 231          |
| Somalia      | 60           | 248          | 317          | 331           | 148          |
| Statsløse ** | 46           | 54           | 201          | 888           | 411          |
| Syrien       | 197          | 376          | 1.465        | 6.633         | 2.955        |
| Thailand     | 400          | 600          | 454          | 425           | 423          |
| Tyrkiet      | 164          | 298          | 245          | 237           | 210          |
| Ukraine      | 92           | 112          | 161          | 192           | 192          |
| USA          | 151          | 178          | 159          | 177           | 170          |
| Øvrige       | 1.254        | 1.816        | 1.538        | 1.591         | 1.483        |
| <b>I alt</b> | <b>3.170</b> | <b>5.112</b> | <b>5.727</b> | <b>11.645</b> | <b>7.679</b> |

\* Opgørelsen omfatter tilladelser til ægtefæller/faste samlevende og mindreårige børn meddelt på baggrund af førstegangsansøgninger efter udlændingeloven og efter EU-opholdsbekendtgørelsen i første instans samt tilladelser meddelt efter omgørelse eller hjemvisning fra anden instans. Nationaliteterne er udvalgt på baggrund af de største nationaliteter i 2016.

\*\* Inklusiv statsløse palæstinensere.

**Bilag 14: Antal tilladelser til ægtefæller/faste samlevende - udvalgte nationaliteter 2012 - 2016 \***

| Nationalitet | 2012         | 2013         | 2014         | 2015         | 2016         |
|--------------|--------------|--------------|--------------|--------------|--------------|
| Brasilien    | 55           | 88           | 67           | 85           | 68           |
| Eritrea      | 3            | 8            | 12           | 36           | 195          |
| Filippinerne | 223          | 375          | 270          | 303          | 290          |
| Irak         | 14           | 64           | 60           | 46           | 62           |
| Iran         | 66           | 112          | 99           | 93           | 71           |
| Kina         | 96           | 163          | 122          | 113          | 100          |
| Marokko      | 35           | 85           | 60           | 67           | 71           |
| Pakistan     | 44           | 114          | 79           | 79           | 75           |
| Statsløse ** | 29           | 44           | 90           | 276          | 139          |
| Syrien       | 79           | 138          | 509          | 2.047        | 875          |
| Thailand     | 309          | 459          | 347          | 350          | 324          |
| Tyrkiet      | 127          | 233          | 180          | 203          | 155          |
| Ukraine      | 75           | 83           | 85           | 86           | 92           |
| USA          | 131          | 162          | 152          | 166          | 156          |
| Vietnam      | 75           | 93           | 78           | 81           | 68           |
| Øvrige       | 1.029        | 1.509        | 1.200        | 1.202        | 1.085        |
| <b>I alt</b> | <b>2.390</b> | <b>3.730</b> | <b>3.410</b> | <b>5.233</b> | <b>3.826</b> |

\* Opgørelsen omfatter tilladelser meddelt på baggrund af førstegangsansøgninger efter udlændingeloven og efter EU-opholdsbekendtgørelsen i første instans samt tilladelser meddelt efter omgørelse eller hjemvisning fra anden instans. Nationaliteterne er udvalgt på baggrund af de største nationaliteter i 2016.

\*\* Inklusiv statsløse palæstinensere.

**Bilag 15: Antal afgørelser på erhvervsområdet 2016**

| Kategori  | Tilladelser   | Afslag     |
|---|---------------|------------|
| Beløbsordningen   | 3.118         | 128        |
| Fast-track ordningen  | 1.735         | 6          |
| Positivlisten og Jobskifte v. uforskyldt ledighed                             | 145           | 23         |
| Forskere og undervisere *   | 572           | 2          |
| Landbrug  | 860           | 26         |
| Start-Up og Selvstændige  | 33            | 2          |
| Greencard (pointbaseret) og Etableringskort                                   | 1.145         | 409        |
| Øvrige **   | 938           | 111        |
| Familiemæssig tilknytning til person med opholdstilladelse på erhvervsområdet | 4.345         | 224        |
| Associeringsaftalen og medfølgende familie ***                                | 12            | 13         |
| <b>I alt</b>  | <b>12.903</b> | <b>944</b> |

\* Kategorien indeholder både forskere og undervisere givet til almindeligt lønarbejde samt forskere (ej Ph.D.).

\*\* Kategorien indeholder arbejdsmarkedstilknytning, trainees, særlige individuelle kvalifikationer, Associering-stand still samt lønarbejde på Grønland/Færøerne og medfølgende familie.

\*\*\* Behandles af Udlændingestyrelsen i første instans. Associeringsaftalen udgjorde 8 tilladelser og 10 afslag i 2016.

**Bilag 16: Antal opholdstilladelser på erhvervsområdet 2012 - 2016**

| Kategori  | 2012         | 2013          | 2014          | 2015          | 2016          |
|---|--------------|---------------|---------------|---------------|---------------|
| Beløbsordningen   | 2.308        | 2.961         | 3.173         | 3.295         | <b>3.118</b>  |
| Fast-track ordningen *  |              |               |               | 739           | <b>1.735</b>  |
| Koncernordningen, Positivlisten og Jobskifte ved uforskyldt ledighed **       | 712          | 697           | 531           | 354           | <b>145</b>    |
| Forskere og undervisere ***   | 679          | 605           | 705           | 597           | <b>572</b>    |
| Landbrug ****   | 395          | 508           | 570           | 626           | <b>860</b>    |
| Start-Up og Selvstændige  | 9            | 38            | 46            | 27            | <b>33</b>     |
| Greencard (pointbaseret) og Etableringskort                                   | 1.215        | 2.327         | 2.250         | 1.469         | <b>1.145</b>  |
| Øvrige *****  | 898          | 867           | 961           | 746           | <b>938</b>    |
| Familiemæssig tilknytning til person med opholdstilladelse på erhvervsområdet | 2.807        | 3.515         | 4.190         | 3.821         | <b>4.345</b>  |
| Associeringsaftalen og medfølgende familie *****                              | 1            | 11            | 10            | 8             | <b>12</b>     |
| <b>I alt</b>  | <b>9.024</b> | <b>11.529</b> | <b>12.436</b> | <b>11.682</b> | <b>12.903</b> |

\* Ordningen blev indført pr. 1. april 2015, og der er derfor ikke meddelt tilladelser før denne dato.

\*\* Koncernordningen er udgået pr. 1. april 2015.

\*\*\* Kategorien indeholder både forskere og undervisere givet til almindeligt lønarbejde samt forskere (ej Ph.D.).

\*\*\*\* Kategorien indeholder landbrug samt driftsleder, fodermester og landbrugsmedhjælper givet under almindeligt lønarbejde.

\*\*\*\*\* Kategorien indeholder arbejdsmarkedstilknytning, boreplatform og lignende, trainees, særlige individuelle kvalifikationer, specialister samt øvrigt lønarbejde - herunder cirkusspecialister, idrætsudøvere og trænere, kokke, musikere og artister, specialister, som ikke passer i andre kategorier, samt lønarbejde på Grønland/Færøerne og medfølgende familie.

\*\*\*\*\* Behandles af Udlændingestyrelsen i første instans. Associeringsaftalen udgjorde 1 tilladelse i 2012, 11 tilladelser i 2013, 8 tilladelser i 2014, 3 tilladelser i 2015 og 8 tilladelser i 2016.

## Bilag 17: Antal opholdstilladelser på erhvervsområdet - største nationaliteter 2012 - 2016

## Udvalgte ordninger \*

| Nationalitet | 2012         | 2013         | 2014         | 2015         | 2016         |
|--------------|--------------|--------------|--------------|--------------|--------------|
| Indien       | 1.753        | 2.014        | 2.108        | 2.362        | 2.593        |
| Kina         | 483          | 728          | 808          | 723          | 757          |
| USA          | 324          | 391          | 463          | 464          | 560          |
| Iran         | 149          | 509          | 614          | 397          | 254          |
| Pakistan     | 336          | 536          | 355          | 215          | 158          |
| Rusland      | 72           | 99           | 91           | 116          | 146          |
| Canada       | 89           | 116          | 126          | 114          | 117          |
| Ukraine      | 77           | 112          | 75           | 132          | 116          |
| Filippinerne | 28           | 57           | 52           | 98           | 109          |
| Tyrkiet      | 54           | 76           | 61           | 86           | 106          |
| Øvrige       | 870          | 1.347        | 1.201        | 1.150        | 1.227        |
| <b>I alt</b> | <b>4.235</b> | <b>5.985</b> | <b>5.954</b> | <b>5.857</b> | <b>6.143</b> |

\* Under denne tabel hører kategorierne: Beløbsordningen, Greencard-ordningen (pointbaseret), Etableringskort, Jobskifte ved uforskyldt ledighed mv., Koncernopholdstilladelse, Fast-track ordningen samt Positivlisten. Koncernordningen er udgået 1. april 2015 og erstattet af Fast-track ordningen, som er inkluderet i denne tabel. Desuden er Greencard-ordningen ændret, og tallene er derfor ikke fuldt sammenlignelige på tværs af årene.

## Øvrige erhvervsordninger \*\*

| Nationalitet | 2012         | 2013         | 2014         | 2015         | 2016         |
|--------------|--------------|--------------|--------------|--------------|--------------|
| Ukraine      | 458          | 583          | 635          | 646          | 865          |
| USA          | 186          | 166          | 158          | 182          | 180          |
| Kina         | 225          | 196          | 204          | 193          | 165          |
| Marokko      | 12           | 12           | 15           | 6            | 134          |
| Indien       | 64           | 82           | 84           | 72           | 82           |
| Canada       | 42           | 55           | 64           | 54           | 71           |
| Japan        | 79           | 62           | 56           | 70           | 66           |
| Brasilien    | 27           | 62           | 71           | 62           | 60           |
| Iran         | 50           | 44           | 76           | 37           | 37           |
| Tyrkiet      | 50           | 16           | 21           | 18           | 35           |
| Øvrige       | 399          | 503          | 529          | 344          | 288          |
| <b>I alt</b> | <b>1.592</b> | <b>1.781</b> | <b>1.913</b> | <b>1.684</b> | <b>1.983</b> |

\*\* I denne tabel hører kategorierne: Forskere og undervisere, Landbrug, Start-Up og selvstændige, særlige individuelle kvalifikationer, trainees, boreplatform og lignende, idrætsudøvere og trænere samt diverse øvrige ordninger. Tabellen har tidligere inkluderet forskellige andre ordninger, som er modificeret med IR-reformen i 2015. Tallene er derfor ikke fuldt sammenlignelige.

Note: Nationaliteterne er udvalgt på baggrund af de største nationaliteter for de enkelte kategorier i 2016.

**Bilag 18: Antal opholdstilladelser efter udvalgte ordninger - største nationaliteter 2012-2016****Beløbsordningen**

| Nationalitet | 2012         | 2013         | 2014         | 2015         | 2016         |
|--------------|--------------|--------------|--------------|--------------|--------------|
| Indien       | 940          | 1.184        | 1.231        | 1.482        | 1.300        |
| Kina         | 311          | 464          | 537          | 440          | 450          |
| USA          | 284          | 313          | 406          | 340          | 328          |
| Rusland      | 53           | 70           | 64           | 77           | 89           |
| Canada       | 78           | 100          | 108          | 89           | 77           |
| Filippinerne | 19           | 28           | 31           | 57           | 70           |
| Ukraine      | 47           | 79           | 62           | 75           | 69           |
| Australien   | 55           | 63           | 62           | 93           | 62           |
| Tyrkiet      | 40           | 53           | 43           | 52           | 60           |
| Brasilien    | 21           | 41           | 45           | 50           | 59           |
| Øvrige       | 460          | 566          | 584          | 540          | 554          |
| <b>I alt</b> | <b>2.308</b> | <b>2.961</b> | <b>3.173</b> | <b>3.295</b> | <b>3.118</b> |

**Greencard-ordningen (pointbaseret)**

| Nationalitet | 2012         | 2013         | 2014         | 2015         | 2016       |
|--------------|--------------|--------------|--------------|--------------|------------|
| Indien       | 252          | 434          | 526          | 353          | 296        |
| Iran         | 126          | 472          | 558          | 337          | 167        |
| Pakistan     | 287          | 484          | 316          | 156          | 102        |
| Nepal        | 65           | 131          | 158          | 88           | 50         |
| Kina         | 138          | 208          | 202          | 60           | 30         |
| Cameroun     | 29           | 51           | 48           | 19           | 20         |
| USA          | 15           | 32           | 36           | 23           | 18         |
| Bangladesh   | 84           | 145          | 75           | 23           | 18         |
| Australien   | 3            | 16           | 14           | 13           | 12         |
| Tyrkiet      | 10           | 19           | 14           | 10           | 12         |
| Øvrige       | 206          | 335          | 303          | 161          | 86         |
| <b>I alt</b> | <b>1.215</b> | <b>2.327</b> | <b>2.250</b> | <b>1.243</b> | <b>811</b> |

**Fast-track ordningen \***

| Nationalitet | 2012 | 2013 | 2014 | 2015       | 2016         |
|--------------|------|------|------|------------|--------------|
| Indien       |      |      |      | 329        | 954          |
| USA          |      |      |      | 66         | 181          |
| Kina         |      |      |      | 144        | 169          |
| Filippinerne |      |      |      | 26         | 36           |
| Rusland      |      |      |      | 14         | 36           |
| Brasilien    |      |      |      | 7          | 31           |
| Ukraine      |      |      |      | 32         | 28           |
| Canada       |      |      |      | 10         | 26           |
| Tyrkiet      |      |      |      | 11         | 26           |
| Australien   |      |      |      | 8          | 24           |
| Øvrige       |      |      |      | 92         | 224          |
| <b>I alt</b> |      |      |      | <b>739</b> | <b>1.735</b> |

\* Fast-track ordningen blev oprettet pr. 1. april 2015.

Note: Nationaliteterne er udvalgt på baggrund af de største nationaliteter for de enkelte kategorier i 2016.

## Bilag 19: Afgørelser på studieområdet mv. 2016

| Kategori  | Tilladelser   | Afslag     |
|---|---------------|------------|
| Uddannelse inkl. Ph.D.  | 9.194         | 483        |
| - heraf videregående uddannelse, Danske Universiteter                           | 5.856         | 58         |
| - heraf videregående uddannelse, øvrige institutioner                           | 1.568         | 260        |
| - heraf kursus på folkehøjskole   | 513           | 148        |
| - heraf grund- og ungdomsuddannelse   | 428           | 13         |
| - heraf adgangsgivende kurser til videregående uddannelse                       | 1             | 2          |
| - heraf Ph.D.   | 828           | 2          |
| Au pair   | 1.349         | 293        |
| Praktikanter  | 1.272         | 59         |
| Volontør og Working Holiday mv. *   | 1.422         | 52         |
| Familiemæssig tilknytning til person med opholdstilladelse på studieområdet mv. | 912           | 91         |
| Studie på Grønland/Færøerne og medfølgende familie                              | 34            | 4          |
| Religiøse forkyndere mv. og medfølgende familie **                              | 106           | 3          |
| Friby-ordningen ***   | 2             | 0          |
| <b>I alt</b>  | <b>14.291</b> | <b>985</b> |

\* Kategorien Volontør og Working Holiday (arbejdsferieaftale) mv. har tidligere været benævnt "humanitært arbejde" og indeholder også sager fra det øvrige studieområde blandt andet Danida-stipendiater og opholds- og arbejdstilladelse med henblik på at opnå dansk autorisation som læge eller tandlæge.

\*\* Behandles af Udlændingestyrelsen i første instans. Religiøse forkyndere mv. udgjorde 75 tilladelser og 2 afslag i 2016.

\*\*\* Behandles af Udlændingestyrelsen i første instans.

## Bilag 20: Antal opholdstilladelser på studieområdet mv. 2012 - 2016

| Kategori  | 2012          | 2013          | 2014          | 2015          | 2016          |
|---|---------------|---------------|---------------|---------------|---------------|
| Uddannelse inkl. Ph.D. *  | 6.173         | 6.982         | 7.425         | 8.246         | 9.194         |
| Au pair   | 2.104         | 1.989         | 1.908         | 1.624         | 1.349         |
| Praktikanter  | 1.391         | 1.432         | 1.542         | 1.058         | 1.272         |
| Volontør og Working Holiday mv. **  | 459           | 544           | 710           | 982           | 1.422         |
| Familiemæssig tilknytning til person med opholdstilladelse på studieområdet mv. | 422           | 455           | 446           | 555           | 912           |
| Studie på Grønland/Færøerne og medfølgende familie ***                          | 9             | 22            | 27            | 22            | 34            |
| Religiøse forkyndere mv. og medfølgende familie ****                            | 91            | 177           | 84            | 171           | 106           |
| Friby-ordningen og medfølgende familie *****                                    | 3             | 0             | 2             | 0             | 2             |
| <b>I alt</b>  | <b>10.652</b> | <b>11.601</b> | <b>12.144</b> | <b>12.658</b> | <b>14.291</b> |

\* Kategorien Uddannelse inkl. Ph.D. har før 2015 været eksklusiv Ph.D.

\*\* Kategorien Volontør og Working Holiday (arbejdsferieaftale) mv. har tidligere været benævnt "humanitært arbejde" og indeholder også sager fra det øvrige studieområde blandt andet Danida-stipendiater og opholds- og arbejdstilladelse med henblik på at opnå dansk autorisation som læge eller tandlæge. Ved sidstnævnte var der 18 tilladelser i 2012, 42 tilladelser i 2013, 62 tilladelser i 2014, 64 tilladelser i 2015 og 107 tilladelser i 2016.

\*\*\* Afgørelser om Studie på Grønland/Færøerne er pr. 1. oktober 2015 overtaget af Styrelsen for International Rekruttering og Integration. Indtil da har afgørelserne været truffet af Udlændingestyrelsen.

\*\*\*\* Behandles af Udlændingestyrelsen i første instans. Religiøse forkyndere mv. udgjorde 66 tilladelser i 2012, 130 tilladelser i 2013, 68 tilladelser i 2014, 124 tilladelser i 2015 og 75 tilladelser i 2016.

\*\*\*\*\* Behandles af Udlændingestyrelsen i første instans. Friby-ordningen 2 tilladelser i 2012, 0 tilladelser i 2013, 1 tilladelse i 2014, 0 tilladelser i 2015 og 2 tilladelser i 2016.



## Bilag 21: Antal opholdstilladelser på studieområdet mv. - største nationaliteter 2012 - 2016

### Uddannelse inkl. Ph.D. \*

| Nationalitet | 2012         | 2013         | 2014         | 2015         | 2016         |
|--------------|--------------|--------------|--------------|--------------|--------------|
| USA          | 2.177        | 2.674        | 2.738        | 2.949        | 3.231        |
| Kina         | 941          | 904          | 980          | 1.121        | 1.209        |
| Nepal        | 387          | 425          | 577          | 686          | 830          |
| Australien   | 252          | 348          | 365          | 354          | 395          |
| Canada       | 266          | 261          | 288          | 320          | 375          |
| Indien       | 149          | 164          | 184          | 272          | 318          |
| Sydkorea     | 129          | 107          | 145          | 168          | 224          |
| Japan        | 170          | 202          | 188          | 176          | 222          |
| Brasilien    | 158          | 169          | 208          | 205          | 188          |
| Mexico       | 103          | 126          | 122          | 149          | 185          |
| Øvrige       | 1.441        | 1.602        | 1.630        | 1.846        | 2.017        |
| <b>I alt</b> | <b>6.173</b> | <b>6.982</b> | <b>7.425</b> | <b>8.246</b> | <b>9.194</b> |

\* Kategorien Uddannelse inkl. Ph.D. er før 2015 eksklusiv Ph.D.

### Au pair

| Nationalitet | 2012         | 2013         | 2014         | 2015         | 2016         |
|--------------|--------------|--------------|--------------|--------------|--------------|
| Filippinerne | 1.717        | 1.646        | 1.559        | 1.317        | 1.074        |
| Nepal        | 23           | 31           | 38           | 42           | 46           |
| Ukraine      | 74           | 57           | 52           | 54           | 34           |
| Brasilien    | 15           | 18           | 20           | 19           | 29           |
| USA          | 14           | 20           | 30           | 23           | 29           |
| Kenya        | 43           | 61           | 55           | 37           | 26           |
| Thailand     | 16           | 21           | 15           | 28           | 25           |
| Sri Lanka    | 7            | 7            | 7            | 6            | 7            |
| Uganda       | 9            | 7            | 14           | 9            | 6            |
| Zambia       | 5            | 5            | 2            | 2            | 6            |
| Øvrige       | 181          | 116          | 116          | 87           | 67           |
| <b>I alt</b> | <b>2.104</b> | <b>1.989</b> | <b>1.908</b> | <b>1.624</b> | <b>1.349</b> |

### Praktikanter

| Nationalitet | 2012         | 2013         | 2014         | 2015         | 2016         |
|--------------|--------------|--------------|--------------|--------------|--------------|
| Ukraine      | 1.096        | 1.079        | 1.172        | 723          | 899          |
| USA          | 62           | 78           | 75           | 71           | 68           |
| Kina         | 30           | 33           | 42           | 46           | 52           |
| Indien       | 17           | 16           | 18           | 21           | 34           |
| Thailand     | 12           | 14           | 16           | 9            | 19           |
| Tyrkiet      | 15           | 24           | 23           | 8            | 18           |
| Mexico       | 8            | 13           | 17           | 11           | 17           |
| Brasilien    | 32           | 35           | 33           | 16           | 17           |
| Canada       | 14           | 17           | 12           | 28           | 16           |
| Filippinerne | 4            | 3            | 5            | 3            | 10           |
| Øvrige       | 101          | 120          | 129          | 122          | 122          |
| <b>I alt</b> | <b>1.391</b> | <b>1.432</b> | <b>1.542</b> | <b>1.058</b> | <b>1.272</b> |

Note: Nationaliteterne er udvalgt på baggrund af de største nationaliteter for de enkelte kategorier i 2016.

**Bilag 21 fortsat: Antal opholdstilladelser på studieområdet mv. - største nationaliteter 2012 - 2016****Volontør og Working Holiday mv. \***

| Nationalitet | 2012       | 2013       | 2014       | 2015       | 2016         |
|--------------|------------|------------|------------|------------|--------------|
| Argentina    | 18         | 55         | 145        | 354        | 571          |
| Chile        | 22         | 30         | 41         | 74         | 166          |
| Australien   | 96         | 103        | 106        | 112        | 146          |
| Sydkorea     | 69         | 61         | 91         | 75         | 127          |
| Japan        | 119        | 95         | 110        | 119        | 110          |
| Canada       | 49         | 64         | 80         | 71         | 88           |
| Irak         | 2          | 2          | 11         | 8          | 30           |
| New Zealand  | 10         | 19         | 14         | 16         | 30           |
| Iran         | 2          | 6          | 7          | 11         | 26           |
| Sri Lanka    | 2          | 18         | 24         | 18         | 17           |
| Øvrige       | 70         | 91         | 81         | 124        | 111          |
| <b>I alt</b> | <b>459</b> | <b>544</b> | <b>710</b> | <b>982</b> | <b>1.422</b> |

\* Kategorien Volontør og Working Holiday (arbejdsferieaftale) mv. har tidligere været benævnt "humanitært arbejde" og indeholder også sager fra det øvrige studieområde blandt andet Danida-stipendiater og opholds- og arbejdstilladelse med henblik på at opnå dansk autorisation som læge eller tandlæge.

**Familiemæssig tilknytning til person med opholdstilladelse på studieområdet mv.**

| Nationalitet | 2012       | 2013       | 2014       | 2015       | 2016       |
|--------------|------------|------------|------------|------------|------------|
| Nepal        | 144        | 140        | 176        | 189        | 425        |
| Kina         | 119        | 67         | 68         | 61         | 78         |
| Iran         | 10         | 20         | 20         | 38         | 63         |
| Indien       | 23         | 51         | 30         | 40         | 57         |
| Bangladesh   | 13         | 16         | 24         | 31         | 40         |
| Irak         | 2          | 2          | 5          | 6          | 36         |
| USA          | 10         | 6          | 4          | 19         | 21         |
| Pakistan     | 28         | 36         | 12         | 21         | 21         |
| Egypten      | 2          | 1          | 1          | 8          | 14         |
| Indonesien   | 1          | 2          | 4          | 7          | 13         |
| Øvrige       | 70         | 114        | 102        | 135        | 144        |
| <b>I alt</b> | <b>422</b> | <b>455</b> | <b>446</b> | <b>555</b> | <b>912</b> |

**Religiøse forkyndere mv.**

| Nationalitet        | 2012      | 2013       | 2014      | 2015       | 2016      |
|---------------------|-----------|------------|-----------|------------|-----------|
| USA                 | 38        | 94         | 54        | 85         | 46        |
| Bosnien-Hercegovina | 0         | 1          | 2         | 1          | 4         |
| Pakistan            | 3         | 3          | 4         | 2          | 3         |
| Thailand            | 1         | 4          | 0         | 10         | 3         |
| Tyrkiet             | 9         | 14         | 3         | 7          | 3         |
| Øvrige              | 15        | 14         | 5         | 19         | 16        |
| <b>I alt</b>        | <b>66</b> | <b>130</b> | <b>68</b> | <b>124</b> | <b>75</b> |

Note: Nationaliteterne er udvalgt på baggrund af de største nationaliteter for de enkelte kategorier i 2016.

## Bilag 22: Antal permanente opholdstilladelser 2012 - 2016

| Kategori                | 2012         | 2013         | 2014         | 2015         | 2016         |
|-------------------------|--------------|--------------|--------------|--------------|--------------|
| Familiesammenføring mv. | 1.963        | 3.317        | 3.231        | 3.304        | 1.939        |
| Asyl                    | 562          | 961          | 841          | 701          | 385          |
| Erhverv/Studie mv.      | 486          | 1.158        | 935          | 1.520        | 763          |
| <b>I alt</b>            | <b>3.011</b> | <b>5.436</b> | <b>5.007</b> | <b>5.525</b> | <b>3.087</b> |

### Kort om permanent opholdstilladelse

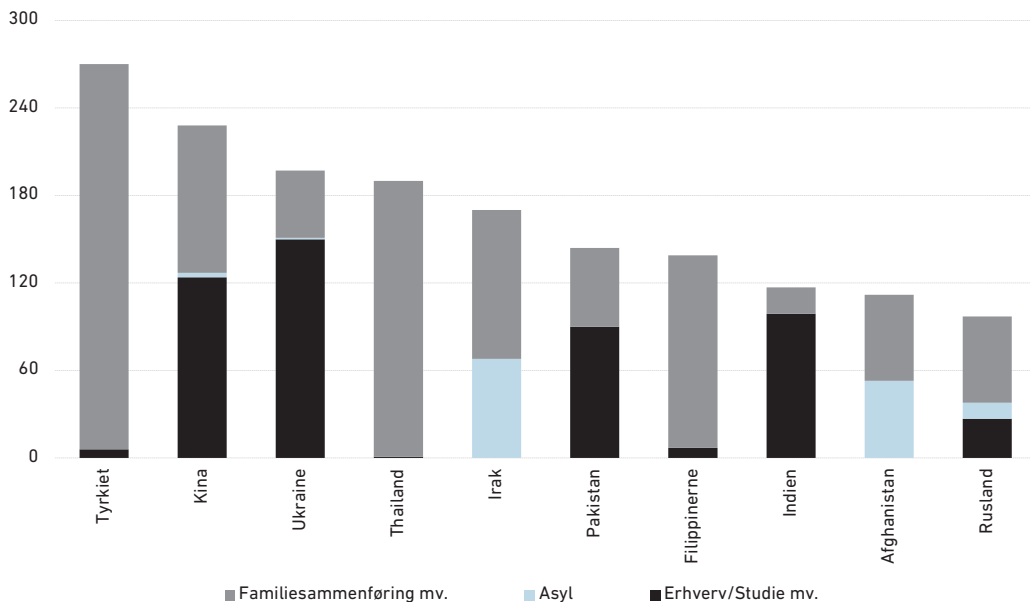
Udlændinge med opholdstilladelse i Danmark kan, hvis de opfylder en række grundlæggende og supplerende betingelser, få permanent opholdstilladelse.

Der gælder særlige regler for følgende persongrupper:

- Unge mellem 18 og 19 år, som har haft uafbrudt skolegang eller fuldtidsbeskæftigelse siden afslutning af folkeskolen.
- Personer med et stærkt tilknytningsforhold til Danmark.
- Folke- og førtidspensionister.

Se [nyidanmark.dk](http://nyidanmark.dk) for en nærmere introduktion til permanent ophold, herunder en beskrivelse af betingelserne for at få permanent opholdstilladelse.

### Permanente opholdstilladelser - fordelt på største nationaliteter samt på kategorier 2016



Note: Den 5. februar 2016 trådte nye regler vedrørende permanent opholdstilladelse i kraft. Reglerne gælder for ansøgninger om permanent ophold, som er indgivet fra og med den 10. december 2015 eller senere. Opgørelsen for 2016 indeholder derfor afgørelser både efter tidligere gældende lov og den nye lov.

## Bilag 23: Antal optagne på vedtagne lovforslag om dansk indfødsret, vedtaget 2012 - 2016 \*

|                  | 2012         | 2013         | 2014         | 2015         | 2016         |
|------------------|--------------|--------------|--------------|--------------|--------------|
| Hovedpersoner ** | 2.243        | 1.789        | 2.279        | 6.261        | 5.201        |
| Bipersoner **    | 1.033        | 826          | 1.324        | 3.351        | 2.011        |
| <b>I alt</b>     | <b>3.276</b> | <b>2.615</b> | <b>3.603</b> | <b>9.612</b> | <b>7.212</b> |

\* Oplysningerne er baseret på registreringer i Indfødsretskontorets Tjekliste-system (TLS).

\*\* Hovedpersoner er ansøgere om dansk indfødsret, som er optaget på lov. Bipersoner er de på loven optagne hovedpersoners børn under 18 år. Børn erhverver kun indfødsret som biperson til en hovedperson, hvis hovedpersonen har del i forældremyndigheden over barnet, og hvis barnet er ugift, bosat i Danmark og ikke er sigtet for eller har begået kriminalitet, der i medfør af cirkulæreskrivelsen § 19 udelukker statsborgerskab eller giver karenstid.

## Kort om dansk indfødsret ved naturalisation

Ved dansk indfødsret forstås dansk statsborgerskab. Dansk statsborgerskab er bl.a. en forudsætning for, at man kan få udstedt dansk nationalitetspas og stemme ved folketingsvalg.

Efter grundlovens § 44 kan en udlænding kun erhverve dansk indfødsret ved lov – det vil sige, at det kun er Folketinget, der kan tildele udlændinge dansk statsborgerskab. Dette kaldes at få statsborgerskab ved naturalisation.

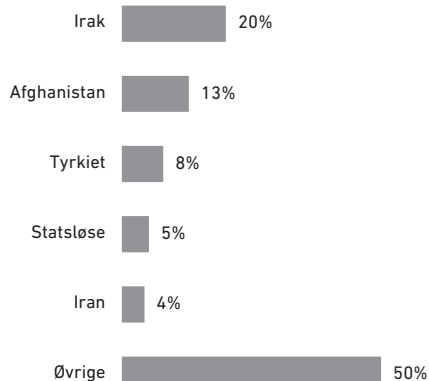
Hvert år vedtages der normalt to love om indfødsrets meddelelse. I 2016 blev der vedtaget tre love om indfødsrets meddelelse. Det skyldes, at det lovforslag, der blev fremsat i april 2015, bortfaldt som følge af folketingsvalget den 18. juni 2015.

Der gælder særlige regler for bl.a. følgende persongrupper:

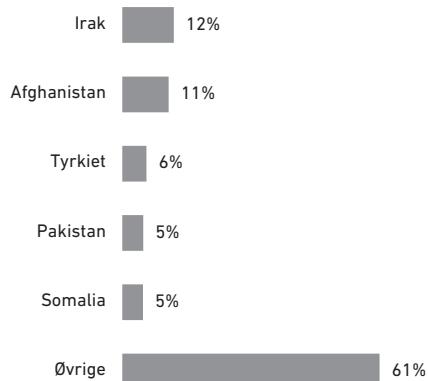
- Børn
- Statsløse født i Danmark
- Tidligere danske statsborgere
- Nordiske statsborgere

Se [www.uim.dk](http://www.uim.dk) under emnet 'Statsborgerskab' for en nærmere introduktion til reglerne om dansk indfødsret, herunder en beskrivelse af betingelserne for at erhverve dansk indfødsret.

### Antal optagne på vedtagne love 2012 \*\*\* - fordelt på nationalitet på ansøgningstidspunkt



### Antal optagne på vedtagne love 2016 \*\*\* - fordelt på nationalitet på ansøgningstidspunkt



\*\*\* Tallene omfatter kun hovedpersoner, idet nationalitet ikke kan opgøres for bipersoner.

## Bilag 24: Antal repatrieringer fra Danmark 2007 - 2016

| Nationalitet        | 2007       | 2008       | 2009       | 2010       | 2011       | 2012       | 2013       | 2014       | 2015       | 2016       |
|---------------------|------------|------------|------------|------------|------------|------------|------------|------------|------------|------------|
| Bosnien-Hercegovina | 14         | 15         | 24         | 96         | 122        | 86         | 60         | 73         | 59         | 34         |
| Colombia            | 1          | 1          | 0          | 0          | 0          | 0          | 2          | 4          | 14         | 24         |
| Congo, DRC          | 0          | 0          | 6          | 0          | 4          | 0          | 1          | 1          | 12         | 10         |
| Irak                | 21         | 133        | 66         | 88         | 98         | 53         | 60         | 18         | 12         | 4          |
| Iran                | 5          | 0          | 1          | 9          | 11         | 13         | 19         | 7          | 13         | 15         |
| Rusland             | 16         | 4          | 1          | 25         | 1          | 21         | 9          | 25         | 12         | 23         |
| Serbien             | 3          | 7          | 2          | 23         | 84         | 37         | 31         | 26         | 20         | 28         |
| Somalia             | 11         | 3          | 1          | 8          | 8          | 13         | 23         | 13         | 14         | 21         |
| Thailand            | 0          | 1          | 0          | 5          | 12         | 17         | 8          | 19         | 15         | 13         |
| Tyrkiet             | 14         | 15         | 6          | 37         | 112        | 109        | 76         | 70         | 75         | 64         |
| Øvrige              | 47         | 27         | 31         | 79         | 161        | 127        | 159        | 64         | 77         | 65         |
| <b>I alt</b>        | <b>111</b> | <b>206</b> | <b>138</b> | <b>370</b> | <b>613</b> | <b>476</b> | <b>393</b> | <b>320</b> | <b>323</b> | <b>301</b> |

Kilde: Dansk Flygtningehjælp

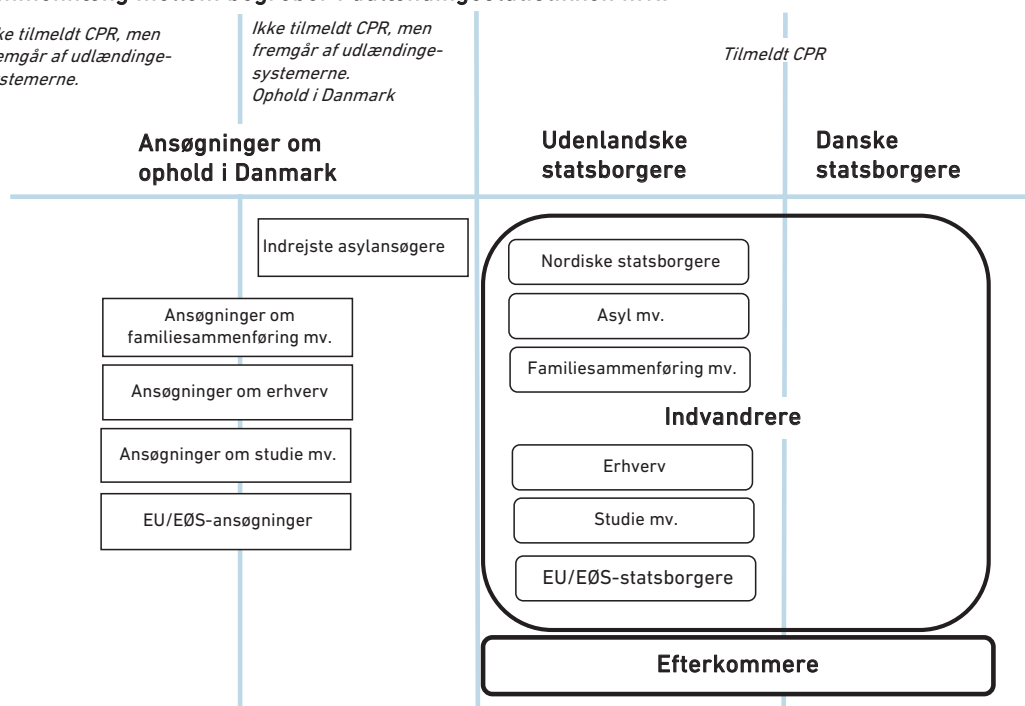
Note: Repatriering betyder, at flygtninge og indvandrere frivilligt vælger at flytte permanent tilbage til deres tidligere hjemland eller opholdsland.

### Sammenhæng mellem begreber i udlændingestatistikken mv.:

Ikke tilmeldt CPR, men fremgår af udlændingestystemerne.

Ikke tilmeldt CPR, men fremgår af udlændingestystemerne.  
Ophold i Danmark

Tilmeldt CPR



Note: Indvandrere er defineret som personer født i udlandet, hvor begge forældre (eller den ene, hvis der ikke foreligger oplysninger om den anden) er udenlandske statsborgere eller født i udlandet. Hvis der ikke findes oplysninger om nogen af forældrene, og personen er født i udlandet, opfattes personen som indvandrer. Efterkommere er defineret som personer født i Danmark af forældre, hvoraf ingen er dansk statsborger født i Danmark. Hvis der ikke findes oplysninger om nogen af forældrene, og personen er udenlandsk statsborger, opfattes den pågældende som efterkommer.

## Bilag 25: Indvandring til Danmark 2007 - 2016

| Nationalitet                   | 2007          | 2008          | 2009          | 2010          | 2011          | 2012          | 2013          | 2014          | 2015          | 2016          |
|--------------------------------|---------------|---------------|---------------|---------------|---------------|---------------|---------------|---------------|---------------|---------------|
| <b>Danmark (A)</b>             | <b>22.067</b> | <b>22.781</b> | <b>22.411</b> | <b>21.530</b> | <b>21.264</b> | <b>21.879</b> | <b>22.223</b> | <b>22.016</b> | <b>22.549</b> | <b>22.186</b> |
| <b>Europa (B)</b>              | <b>29.062</b> | <b>35.078</b> | <b>30.326</b> | <b>30.002</b> | <b>31.246</b> | <b>33.123</b> | <b>35.210</b> | <b>39.161</b> | <b>40.222</b> | <b>39.983</b> |
| - heraf Bulgarien              | 309           | 813           | 990           | 1.097         | 1.136         | 1.409         | 1.649         | 1.756         | 1.677         | 1.641         |
| - heraf Frankrig               | 1.099         | 1.102         | 1.170         | 1.290         | 1.240         | 1.299         | 1.275         | 1.289         | 1.362         | 1.379         |
| - heraf Italien                | 866           | 928           | 998           | 1.094         | 1.122         | 1.347         | 1.597         | 2.050         | 2.064         | 2.091         |
| - heraf Litauen                | 1.202         | 1.465         | 1.694         | 1.978         | 2.040         | 2.051         | 1.893         | 2.295         | 2.255         | 2.383         |
| - heraf Polen                  | 5.448         | 8.639         | 4.915         | 3.837         | 4.130         | 4.270         | 4.478         | 5.048         | 4.935         | 4.586         |
| - heraf Rumænien               | 879           | 1.687         | 1.855         | 2.440         | 3.310         | 3.997         | 4.457         | 5.360         | 5.378         | 5.273         |
| - heraf Spanien                | 903           | 982           | 1.047         | 1.232         | 1.243         | 1.430         | 1.515         | 1.667         | 1.550         | 1.597         |
| - heraf Storbritannien         | 1.140         | 1.240         | 1.125         | 1.194         | 1.311         | 1.323         | 1.458         | 1.597         | 1.777         | 2.041         |
| - heraf Tyskland               | 3.992         | 4.177         | 3.262         | 2.917         | 2.949         | 2.876         | 2.930         | 3.186         | 3.259         | 3.328         |
| - heraf Ukraine                | 2.136         | 2.163         | 1.739         | 1.437         | 1.364         | 1.337         | 1.407         | 1.598         | 1.335         | 1.495         |
| <b>Afrika (C)</b>              | <b>1.303</b>  | <b>1.479</b>  | <b>1.371</b>  | <b>1.543</b>  | <b>1.469</b>  | <b>1.569</b>  | <b>2.060</b>  | <b>2.631</b>  | <b>4.964</b>  | <b>2.594</b>  |
| - heraf Egypten                | 62            | 59            | 75            | 60            | 86            | 82            | 119           | 122           | 115           | 111           |
| - heraf Eritrea                | 9             | 4             | 6             | 24            | 41            | 35            | 86            | 238           | 2.836         | 1.016         |
| - heraf Ghana                  | 111           | 108           | 111           | 160           | 136           | 106           | 168           | 148           | 193           | 152           |
| - heraf Marokko                | 105           | 100           | 119           | 100           | 95            | 65            | 119           | 123           | 110           | 109           |
| - heraf Somalia                | 99            | 90            | 81            | 82            | 138           | 338           | 581           | 803           | 508           | 268           |
| <b>Nordamerika (D)</b>         | <b>2.390</b>  | <b>2.769</b>  | <b>2.839</b>  | <b>3.109</b>  | <b>3.165</b>  | <b>3.282</b>  | <b>3.723</b>  | <b>3.867</b>  | <b>4.265</b>  | <b>4.436</b>  |
| - heraf Canada                 | 410           | 505           | 467           | 444           | 444           | 434           | 474           | 577           | 505           | 577           |
| - heraf USA                    | 1.980         | 2.264         | 2.372         | 2.665         | 2.721         | 2.848         | 3.249         | 3.290         | 3.760         | 3.859         |
| <b>Syd- og Mellemerika (E)</b> | <b>904</b>    | <b>1.005</b>  | <b>981</b>    | <b>1.058</b>  | <b>904</b>    | <b>912</b>    | <b>1.325</b>  | <b>1.354</b>  | <b>1.411</b>  | <b>1.801</b>  |
| - heraf Argentina              | 56            | 51            | 43            | 35            | 55            | 48            | 94            | 153           | 305           | 542           |
| - heraf Brasilien              | 343           | 410           | 382           | 403           | 319           | 297           | 368           | 461           | 454           | 477           |
| - heraf Mexico                 | 134           | 144           | 141           | 172           | 157           | 167           | 205           | 220           | 195           | 225           |
| <b>Asien (F)</b>               | <b>7.820</b>  | <b>9.303</b>  | <b>9.085</b>  | <b>10.343</b> | <b>10.372</b> | <b>9.736</b>  | <b>12.391</b> | <b>16.531</b> | <b>22.641</b> | <b>20.900</b> |
| - heraf Afghanistan            | 103           | 160           | 322           | 682           | 730           | 542           | 654           | 530           | 277           | 367           |
| - heraf Filippinerne           | 1.392         | 1.807         | 1.865         | 1.946         | 1.752         | 1.444         | 1.723         | 1.537         | 1.399         | 1.201         |
| - heraf Indien                 | 1.456         | 1.703         | 1.316         | 1.555         | 1.883         | 1.636         | 1.719         | 2.077         | 2.291         | 2.774         |
| - heraf Iran                   | 148           | 229           | 327           | 532           | 632           | 635           | 1.026         | 1.094         | 1.062         | 935           |
| - heraf Japan                  | 215           | 286           | 302           | 269           | 297           | 360           | 361           | 325           | 379           | 365           |
| - heraf Kina                   | 1.332         | 1.637         | 1.408         | 1.268         | 1.220         | 1.325         | 1.622         | 1.814         | 1.924         | 2.093         |
| - heraf Nepal                  | 408           | 614           | 271           | 226           | 303           | 364           | 482           | 631           | 851           | 1.180         |
| - heraf Pakistan               | 317           | 381           | 536           | 799           | 741           | 566           | 853           | 825           | 623           | 563           |
| - heraf Syrien                 | 40            | 93            | 182           | 408           | 597           | 939           | 1.628         | 5.382         | 11.624        | 9.029         |
| - heraf Thailand               | 667           | 729           | 722           | 870           | 531           | 502           | 694           | 539           | 548           | 508           |
| <b>Oceanien (G)</b>            | <b>474</b>    | <b>477</b>    | <b>518</b>    | <b>579</b>    | <b>592</b>    | <b>551</b>    | <b>601</b>    | <b>624</b>    | <b>733</b>    | <b>741</b>    |
| - heraf Australien             | 386           | 385           | 444           | 484           | 492           | 461           | 509           | 533           | 620           | 628           |
| <b>Statsløse/uoplyste (H)</b>  | <b>749</b>    | <b>870</b>    | <b>912</b>    | <b>1.036</b>  | <b>1.110</b>  | <b>1.460</b>  | <b>1.685</b>  | <b>1.379</b>  | <b>2.087</b>  | <b>1.724</b>  |
| <b>I alt (A+B+C+D+E+F+G+H)</b> | <b>64.769</b> | <b>73.762</b> | <b>68.443</b> | <b>69.200</b> | <b>70.122</b> | <b>72.512</b> | <b>79.218</b> | <b>87.563</b> | <b>98.872</b> | <b>94.365</b> |

Note: Statistikken over indvandrede omfatter nordiske statsborgere, som tager fast ophold i Danmark, samt ikke-nordiske statsborgere, som får opholdstilladelse for mere end tre måneder. Flytninger til Danmark fra Færøerne og Grønland medregnes.

Kilde: Danmarks Statistik

## Bilag 26: Udvandring af Danmark 2007 - 2016

| Nationalitet                   | 2007          | 2008          | 2009          | 2010          | 2011          | 2012          | 2013          | 2014          | 2015          | 2016          |
|--------------------------------|---------------|---------------|---------------|---------------|---------------|---------------|---------------|---------------|---------------|---------------|
| <b>Danmark (A)</b>             | <b>24.150</b> | <b>23.437</b> | <b>21.528</b> | <b>21.871</b> | <b>22.864</b> | <b>22.348</b> | <b>22.343</b> | <b>21.690</b> | <b>21.831</b> | <b>21.544</b> |
| <b>Europa (B)</b>              | <b>13.354</b> | <b>16.925</b> | <b>21.727</b> | <b>20.184</b> | <b>21.966</b> | <b>21.215</b> | <b>22.576</b> | <b>24.883</b> | <b>22.965</b> | <b>25.755</b> |
| - heraf Bulgarien              | 64            | 114           | 202           | 268           | 350           | 421           | 601           | 652           | 739           | 889           |
| - heraf Frankrig               | 604           | 768           | 1.061         | 919           | 1.189         | 1.035         | 1.215         | 1.292         | 1.046         | 1.003         |
| - heraf Italien                | 460           | 540           | 800           | 741           | 827           | 731           | 919           | 1.278         | 1.160         | 1.256         |
| - heraf Litauen                | 653           | 685           | 812           | 783           | 946           | 1.152         | 1.141         | 1.596         | 1.369         | 1.604         |
| - heraf Polen                  | 1.407         | 2.608         | 3.776         | 2.612         | 2.606         | 2.298         | 2.259         | 2.388         | 2.262         | 2.570         |
| - heraf Rumænien               | 161           | 323           | 577           | 664           | 892           | 1.274         | 1.582         | 2.174         | 2.123         | 2.809         |
| - heraf Spanien                | 538           | 635           | 1.015         | 777           | 1.059         | 864           | 961           | 1.314         | 1.060         | 1.096         |
| - heraf Storbritannien         | 574           | 715           | 876           | 815           | 1.000         | 858           | 993           | 1.203         | 1.119         | 1.155         |
| - heraf Tyskland               | 1.435         | 1.859         | 2.553         | 2.422         | 2.548         | 2.486         | 2.616         | 2.861         | 2.555         | 2.543         |
| - heraf Ukraine                | 768           | 1.130         | 1.586         | 1.587         | 1.259         | 1.156         | 1.055         | 908           | 767           | 903           |
| <b>Afrika (C)</b>              | <b>348</b>    | <b>454</b>    | <b>526</b>    | <b>610</b>    | <b>775</b>    | <b>615</b>    | <b>695</b>    | <b>820</b>    | <b>750</b>    | <b>782</b>    |
| - heraf Egypten                | 27            | 31            | 23            | 33            | 28            | 26            | 47            | 48            | 73            | 69            |
| - heraf Eritrea                | 1             | 1             | 1             | 1             | 1             | 1             | 3             | 0             | 7             | 15            |
| - heraf Ghana                  | 32            | 43            | 64            | 75            | 93            | 91            | 85            | 110           | 97            | 90            |
| - heraf Marokko                | 17            | 43            | 30            | 28            | 40            | 38            | 37            | 37            | 26            | 29            |
| - heraf Somalia                | 99            | 74            | 101           | 97            | 112           | 74            | 66            | 77            | 83            | 69            |
| <b>Nordamerika (D)</b>         | <b>1.617</b>  | <b>2.444</b>  | <b>2.542</b>  | <b>2.809</b>  | <b>2.361</b>  | <b>3.745</b>  | <b>3.520</b>  | <b>3.851</b>  | <b>3.283</b>  | <b>4.261</b>  |
| - heraf Canada                 | 235           | 325           | 423           | 390           | 442           | 387           | 509           | 480           | 446           | 459           |
| - heraf USA                    | 1.382         | 2.119         | 2.119         | 2.419         | 1.919         | 3.358         | 3.011         | 3.371         | 2.837         | 3.802         |
| <b>Syd- og Mellemerika (E)</b> | <b>346</b>    | <b>433</b>    | <b>568</b>    | <b>679</b>    | <b>745</b>    | <b>677</b>    | <b>820</b>    | <b>905</b>    | <b>880</b>    | <b>1.031</b>  |
| - heraf Argentina              | 37            | 28            | 34            | 37            | 39            | 28            | 51            | 76            | 119           | 297           |
| - heraf Brasilien              | 124           | 162           | 243           | 315           | 285           | 284           | 321           | 330           | 299           | 281           |
| - heraf Mexico                 | 58            | 96            | 107           | 105           | 124           | 110           | 162           | 171           | 160           | 138           |
| <b>Asien (F)</b>               | <b>2.592</b>  | <b>4.084</b>  | <b>4.623</b>  | <b>5.410</b>  | <b>6.435</b>  | <b>5.765</b>  | <b>5.872</b>  | <b>6.414</b>  | <b>6.064</b>  | <b>7.078</b>  |
| - heraf Afghanistan            | 24            | 38            | 21            | 41            | 49            | 29            | 31            | 37            | 41            | 46            |
| - heraf Filippinerne           | 420           | 731           | 912           | 1.294         | 1.364         | 1.351         | 1.292         | 1.305         | 1.075         | 1.020         |
| - heraf Indien                 | 465           | 1.090         | 1.125         | 1.141         | 1.503         | 1.413         | 1.274         | 1.399         | 1.184         | 1.515         |
| - heraf Iran                   | 66            | 88            | 58            | 97            | 132           | 138           | 137           | 251           | 308           | 421           |
| - heraf Japan                  | 197           | 225           | 234           | 283           | 303           | 230           | 368           | 356           | 259           | 318           |
| - heraf Kina                   | 711           | 873           | 1.066         | 1.096         | 1.289         | 1.054         | 1.102         | 1.271         | 1.328         | 1.368         |
| - heraf Nepal                  | 29            | 97            | 113           | 164           | 235           | 151           | 197           | 223           | 251           | 442           |
| - heraf Pakistan               | 106           | 132           | 132           | 204           | 305           | 256           | 295           | 303           | 277           | 338           |
| - heraf Syrien                 | 6             | 6             | 8             | 13            | 26            | 16            | 12            | 27            | 83            | 297           |
| - heraf Thailand               | 122           | 141           | 156           | 206           | 241           | 257           | 202           | 254           | 221           | 199           |
| <b>Oceanien (G)</b>            | <b>260</b>    | <b>341</b>    | <b>425</b>    | <b>476</b>    | <b>555</b>    | <b>488</b>    | <b>550</b>    | <b>596</b>    | <b>509</b>    | <b>523</b>    |
| <b>Statsløse/uoplyste (H)</b>  | <b>41</b>     | <b>53</b>     | <b>49</b>     | <b>58</b>     | <b>81</b>     | <b>54</b>     | <b>40</b>     | <b>67</b>     | <b>58</b>     | <b>104</b>    |
| <b>I alt (A+B+C+D+E+F+G+H)</b> | <b>42.708</b> | <b>48.171</b> | <b>51.988</b> | <b>52.097</b> | <b>55.782</b> | <b>54.907</b> | <b>56.416</b> | <b>59.226</b> | <b>56.340</b> | <b>61.078</b> |

## Nettovandring

(indvandring - udvandring)

22.061 25.591 16.455 17.103 14.340 17.605 22.802 28.337 42.532 33.287

Note: Statistikken over udvandrede omfatter personer, der rejser til udlandet og opgiver deres bopæl her i landet. Desuden medregnes flytninger fra Danmark til Færøerne og Grønland.

Kilde: Danmarks Statistik

## Bilag 27: Indvandrere og efterkommere i Danmark 2008 - 2017 (opgjort pr. 1. januar) \*

| Oprindelsesland                  | 2008           | 2009           | 2010           | 2011           | 2012           | 2013           | 2014           | 2015           | 2016           | 2017           |
|----------------------------------|----------------|----------------|----------------|----------------|----------------|----------------|----------------|----------------|----------------|----------------|
| <b>Europa (A)</b>                | <b>261.391</b> | <b>280.118</b> | <b>289.154</b> | <b>299.780</b> | <b>309.894</b> | <b>322.447</b> | <b>335.709</b> | <b>350.354</b> | <b>368.689</b> | <b>384.116</b> |
| - heraf det tidligere Jug.       | 47.319         | 48.068         | 48.601         | 49.163         | 49.426         | 49.826         | 50.496         | 51.401         | 52.307         | 53.211         |
| - heraf Bulgarien                | 1.192          | 1.895          | 2.685          | 3.555          | 4.364          | 5.353          | 6.395          | 7.516          | 8.476          | 9.266          |
| - heraf Italien                  | 3.988          | 4.331          | 4.469          | 4.775          | 5.012          | 5.554          | 6.167          | 6.854          | 7.715          | 8.463          |
| - heraf Litauen                  | 3.643          | 4.495          | 5.443          | 6.745          | 7.946          | 8.985          | 9.928          | 10.731         | 11.778         | 12.714         |
| - heraf Polen                    | 21.052         | 27.198         | 28.401         | 29.864         | 31.720         | 34.005         | 36.518         | 39.465         | 42.500         | 44.926         |
| - heraf Rumænien                 | 3.676          | 5.080          | 6.446          | 8.339          | 10.862         | 13.798         | 16.840         | 20.226         | 23.823         | 26.722         |
| - heraf Storbritannien           | 12.548         | 12.986         | 13.053         | 13.319         | 13.531         | 13.888         | 14.163         | 14.400         | 14.908         | 15.628         |
| - heraf Tyrkiet                  | 57.129         | 58.191         | 59.216         | 60.031         | 60.390         | 60.672         | 61.241         | 61.634         | 62.219         | 62.707         |
| - heraf Tyskland                 | 28.289         | 30.385         | 30.912         | 31.263         | 31.475         | 31.706         | 31.888         | 31.962         | 32.477         | 33.072         |
| - heraf Ukraine                  | 5.102          | 6.216          | 6.525          | 6.551          | 6.795          | 7.160          | 7.684          | 8.589          | 9.392          | 10.232         |
| <b>Afrika (B)</b>                | <b>45.562</b>  | <b>47.073</b>  | <b>48.302</b>  | <b>49.743</b>  | <b>50.858</b>  | <b>52.397</b>  | <b>54.708</b>  | <b>57.336</b>  | <b>62.632</b>  | <b>65.359</b>  |
| - heraf Egypten                  | 1.903          | 1.955          | 2.014          | 2.030          | 2.089          | 2.156          | 2.270          | 2.328          | 2.403          | 2.440          |
| - heraf Eritrea                  | 319            | 332            | 343            | 372            | 419            | 475            | 579            | 831            | 3.697          | 4.754          |
| - heraf Ghana                    | 1.698          | 1.807          | 1.908          | 2.023          | 2.095          | 2.155          | 2.283          | 2.385          | 2.556          | 2.669          |
| - heraf Marokko                  | 9.471          | 9.622          | 9.831          | 10.027         | 10.169         | 10.271         | 10.482         | 10.699         | 10.929         | 11.150         |
| - heraf Somalia                  | 16.550         | 16.689         | 16.831         | 16.943         | 17.112         | 17.673         | 18.645         | 19.707         | 20.510         | 21.050         |
| <b>Nordamerika (C)</b>           | <b>9.204</b>   | <b>9.488</b>   | <b>9.681</b>   | <b>9.997</b>   | <b>10.847</b>  | <b>10.424</b>  | <b>10.650</b>  | <b>10.753</b>  | <b>11.711</b>  | <b>11.865</b>  |
| - heraf Canada                   | 2.070          | 2.220          | 2.223          | 2.268          | 2.323          | 2.371          | 2.324          | 2.418          | 2.489          | 2.565          |
| - heraf USA                      | 7.134          | 7.268          | 7.458          | 7.729          | 8.524          | 8.053          | 8.326          | 8.335          | 9.222          | 9.300          |
| <b>Syd- og Mellemamerika (D)</b> | <b>9.053</b>   | <b>9.729</b>   | <b>10.222</b>  | <b>10.728</b>  | <b>10.974</b>  | <b>11.318</b>  | <b>11.993</b>  | <b>12.597</b>  | <b>13.311</b>  | <b>14.407</b>  |
| - heraf Argentina                | 1.018          | 1.037          | 1.047          | 1.063          | 1.084          | 1.128          | 1.191          | 1.270          | 1.484          | 1.762          |
| - heraf Brasilien                | 2.104          | 2.392          | 2.555          | 2.674          | 2.741          | 2.787          | 2.906          | 3.060          | 3.270          | 3.551          |
| - heraf Chile                    | 1.377          | 1.393          | 1.433          | 1.474          | 1.500          | 1.519          | 1.540          | 1.550          | 1.600          | 1.716          |
| <b>Asien (E)</b>                 | <b>169.323</b> | <b>176.006</b> | <b>181.719</b> | <b>188.521</b> | <b>194.041</b> | <b>200.171</b> | <b>209.011</b> | <b>222.379</b> | <b>243.118</b> | <b>261.270</b> |
| - heraf Afghanistan              | 11.877         | 12.187         | 12.630         | 13.483         | 14.333         | 15.045         | 15.854         | 16.637         | 17.195         | 17.715         |
| - heraf Filippinerne             | 7.163          | 8.317          | 9.307          | 10.010         | 10.412         | 10.573         | 11.024         | 11.321         | 11.747         | 11.976         |
| - heraf Irak                     | 28.413         | 28.917         | 29.264         | 29.662         | 29.884         | 30.199         | 30.493         | 30.994         | 31.394         | 31.902         |
| - heraf Iran                     | 14.764         | 14.896         | 15.209         | 15.686         | 16.210         | 16.756         | 17.658         | 18.572         | 19.382         | 19.985         |
| - heraf Kina                     | 8.550          | 9.356          | 9.688          | 9.939          | 9.989          | 10.403         | 11.077         | 11.786         | 12.600         | 13.475         |
| - heraf Libanon                  | 23.286         | 23.563         | 23.775         | 24.089         | 24.279         | 24.690         | 25.161         | 25.572         | 26.039         | 26.458         |
| - heraf Pakistan                 | 19.478         | 19.880         | 20.392         | 21.152         | 21.642         | 22.086         | 22.853         | 23.770         | 24.357         | 24.789         |
| - heraf Syrien                   | 3.324          | 3.470          | 3.707          | 4.183          | 4.907          | 6.057          | 8.017          | 14.093         | 27.141         | 37.880         |
| - heraf Thailand                 | 8.257          | 8.844          | 9.411          | 10.090         | 10.365         | 10.622         | 11.114         | 11.406         | 11.782         | 12.137         |
| - heraf Vietnam                  | 13.420         | 13.626         | 13.878         | 14.142         | 14.307         | 14.511         | 14.669         | 14.873         | 15.067         | 15.203         |
| <b>Oceanien (F)</b>              | <b>2.070</b>   | <b>2.232</b>   | <b>2.315</b>   | <b>2.426</b>   | <b>2.529</b>   | <b>2.623</b>   | <b>2.703</b>   | <b>2.710</b>   | <b>2.957</b>   | <b>3.200</b>   |
| <b>Statsløse/uoplyste (G)</b>    | <b>1.359</b>   | <b>1.390</b>   | <b>1.345</b>   | <b>1.322</b>   | <b>1.318</b>   | <b>1.294</b>   | <b>1.296</b>   | <b>1.344</b>   | <b>1.455</b>   | <b>1.355</b>   |
| <b>I alt (A+B+C+D+E+F+G)</b>     | <b>497.962</b> | <b>526.036</b> | <b>542.738</b> | <b>562.517</b> | <b>580.461</b> | <b>600.674</b> | <b>626.070</b> | <b>657.473</b> | <b>703.873</b> | <b>741.572</b> |
| <b>% af alle indbyggere</b>      | <b>9,1%</b>    | <b>9,5%</b>    | <b>9,8%</b>    | <b>10,1%</b>   | <b>10,4%</b>   | <b>10,7%</b>   | <b>11,1%</b>   | <b>11,6%</b>   | <b>12,3%</b>   | <b>12,9%</b>   |

Kilde: Danmarks Statistik

\* Asylsøgere medregnes ikke i denne statistik. Statistikken omfatter såvel udenlandske statsborgere som danske statsborgere med udenlandsk oprindelse (b.l.a. udlændinge, der erhverver dansk statsborgerskab).

Note: Indvandrere er defineret som personer født i udlandet, hvor begge forældre (eller den ene, hvis der ikke foreligger oplysninger om den anden) er udenlandske statsborgere eller født i udlandet. Hvis der ikke findes oplysninger om nogen af forældrene, og personen er født i udlandet, opfattes personen som indvandrer. Efterkommere er defineret som personer født i Danmark af forældre, hvoraf ingen er dansk statsborger født i Danmark. Hvis der ikke findes oplysninger om nogen af forældrene, og personen er udenlandsk statsborger, opfattes den pågældende som efterkommer.



**Bilag 28: Udenlandske statsborgere i Danmark 2008 - 2017 (opgjort pr. 1. januar) \***

| <b>Statsborgerskab</b>         | <b>2008</b>    | <b>2009</b>    | <b>2010</b>    | <b>2011</b>    | <b>2012</b>    | <b>2013</b>    | <b>2014</b>    | <b>2015</b>    | <b>2016</b>    | <b>2017</b>    |
|--------------------------------|----------------|----------------|----------------|----------------|----------------|----------------|----------------|----------------|----------------|----------------|
| <b>Europa (A)</b>              | <b>182.329</b> | <b>199.712</b> | <b>207.189</b> | <b>217.277</b> | <b>226.841</b> | <b>239.023</b> | <b>252.304</b> | <b>267.012</b> | <b>284.883</b> | <b>297.018</b> |
| - heraf det tidligere Jug.     | 27.030         | 26.847         | 26.514         | 26.502         | 26.212         | 26.192         | 26.354         | 26.740         | 27.024         | <b>26.333</b>  |
| - heraf Bulgarien              | 823            | 1.533          | 2.321          | 3.189          | 4.007          | 5.006          | 6.090          | 7.228          | 8.207          | <b>9.035</b>   |
| - heraf Italien                | 3.820          | 4.206          | 4.381          | 4.750          | 5.068          | 5.689          | 6.395          | 7.173          | 8.131          | <b>9.036</b>   |
| - heraf Litauen                | 3.489          | 4.315          | 5.234          | 6.525          | 7.724          | 8.749          | 9.662          | 10.449         | 11.480         | <b>12.363</b>  |
| - heraf Polen                  | 13.753         | 19.890         | 21.119         | 22.619         | 24.477         | 26.759         | 29.303         | 32.255         | 35.323         | <b>37.639</b>  |
| - heraf Rumænien               | 2.386          | 3.744          | 5.076          | 6.934          | 9.453          | 12.374         | 15.424         | 18.828         | 22.409         | <b>25.295</b>  |
| - heraf Storbritannien         | 13.657         | 14.153         | 14.297         | 14.700         | 14.962         | 15.398         | 15.781         | 16.104         | 16.738         | <b>17.556</b>  |
| - heraf Tyrkiet                | 28.843         | 28.897         | 28.972         | 29.150         | 29.000         | 28.755         | 28.851         | 28.812         | 28.832         | <b>28.099</b>  |
| - heraf Tyskland               | 18.001         | 20.387         | 21.114         | 21.630         | 22.055         | 22.393         | 22.707         | 23.013         | 23.709         | <b>24.435</b>  |
| - heraf Ukraine                | 4.744          | 5.819          | 6.072          | 6.050          | 6.259          | 6.573          | 7.045          | 7.909          | 8.584          | <b>9.163</b>   |
| <b>Afrika (B)</b>              | <b>21.441</b>  | <b>21.680</b>  | <b>21.916</b>  | <b>22.679</b>  | <b>22.960</b>  | <b>23.673</b>  | <b>25.172</b>  | <b>26.635</b>  | <b>30.705</b>  | <b>30.811</b>  |
| - heraf Egypten                | 533            | 553            | 577            | 589            | 641            | 682            | 753            | 812            | 836            | <b>814</b>     |
| - heraf Eritrea                | 131            | 133            | 135            | 161            | 199            | 239            | 323            | 558            | 3.433          | <b>4.480</b>   |
| - heraf Ghana                  | 992            | 1.033          | 1.042          | 1.125          | 1.174          | 1.187          | 1.269          | 1.326          | 1.417          | <b>1.432</b>   |
| - heraf Marokko                | 2.827          | 2.788          | 2.783          | 2.827          | 2.843          | 2.816          | 2.886          | 2.934          | 2.969          | <b>2.780</b>   |
| - heraf Somalia                | 8.849          | 8.481          | 8.311          | 8.223          | 8.030          | 8.201          | 8.798          | 9.268          | 9.593          | <b>8.936</b>   |
| <b>Nordamerika (C)</b>         | <b>8.147</b>   | <b>8.451</b>   | <b>8.706</b>   | <b>9.032</b>   | <b>9.864</b>   | <b>9.458</b>   | <b>9.692</b>   | <b>9.766</b>   | <b>10.741</b>  | <b>10.771</b>  |
| - heraf Canada                 | 1.663          | 1.832          | 1.868          | 1.932          | 1.935          | 1.984          | 1.936          | 2.039          | 2.101          | <b>2.182</b>   |
| - heraf USA                    | 6.484          | 6.619          | 6.838          | 7.100          | 7.929          | 7.474          | 7.756          | 7.727          | 8.640          | <b>8.589</b>   |
| <b>Syd- og Mellemerika (D)</b> | <b>4.972</b>   | <b>5.445</b>   | <b>5.699</b>   | <b>5.993</b>   | <b>6.043</b>   | <b>6.234</b>   | <b>6.746</b>   | <b>7.111</b>   | <b>7.596</b>   | <b>8.143</b>   |
| - heraf Argentina              | 284            | 306            | 302            | 304            | 318            | 335            | 381            | 445            | 627            | <b>850</b>     |
| - heraf Brasilien              | 1.489          | 1.722          | 1.860          | 1.913          | 1.912          | 1.917          | 1.978          | 2.088          | 2.234          | <b>2.368</b>   |
| - heraf Chile                  | 523            | 528            | 549            | 584            | 603            | 625            | 641            | 651            | 677            | <b>764</b>     |
| <b>Asien (E)</b>               | <b>76.100</b>  | <b>79.268</b>  | <b>81.031</b>  | <b>85.581</b>  | <b>87.677</b>  | <b>90.453</b>  | <b>96.852</b>  | <b>104.776</b> | <b>120.155</b> | <b>127.967</b> |
| - heraf Afghanistan            | 9.485          | 9.413          | 9.069          | 9.504          | 9.614          | 9.779          | 10.364         | 10.102         | 10.058         | <b>8.878</b>   |
| - heraf Filippinerne           | 4.414          | 5.455          | 6.364          | 7.021          | 7.373          | 7.496          | 7.936          | 8.133          | 8.473          | <b>8.507</b>   |
| - heraf Irak                   | 18.314         | 17.601         | 16.736         | 16.665         | 15.735         | 15.160         | 14.925         | 13.575         | 12.586         | <b>9.864</b>   |
| - heraf Iran                   | 4.385          | 4.310          | 4.427          | 4.818          | 5.157          | 5.546          | 6.442          | 7.208          | 7.894          | <b>8.025</b>   |
| - heraf Kina                   | 6.568          | 7.213          | 7.366          | 7.550          | 7.494          | 7.781          | 8.370          | 8.944          | 9.619          | <b>10.140</b>  |
| - heraf Libanon                | 1.712          | 1.635          | 1.567          | 1.550          | 1.497          | 1.481          | 1.499          | 1.517          | 1.504          | <b>1.377</b>   |
| - heraf Pakistan               | 6.724          | 6.853          | 7.095          | 7.758          | 8.230          | 8.556          | 9.214          | 9.819          | 10.132         | <b>9.895</b>   |
| - heraf Syrien                 | 670            | 742            | 901            | 1.298          | 1.856          | 2.739          | 4.352          | 9.822          | 21.553         | <b>31.044</b>  |
| - heraf Thailand               | 6.736          | 7.252          | 7.734          | 8.344          | 8.567          | 8.768          | 9.242          | 9.484          | 9.818          | <b>10.033</b>  |
| - heraf Vietnam                | 3.937          | 3.965          | 3.955          | 4.029          | 4.014          | 4.057          | 4.118          | 4.194          | 4.254          | <b>4.093</b>   |
| <b>Oceanien (F)</b>            | <b>1.833</b>   | <b>1.965</b>   | <b>2.042</b>   | <b>2.154</b>   | <b>2.189</b>   | <b>2.241</b>   | <b>2.271</b>   | <b>2.275</b>   | <b>2.487</b>   | <b>2.666</b>   |
| <b>Statsløse/uoplyste (G)</b>  | <b>3.668</b>   | <b>3.667</b>   | <b>3.357</b>   | <b>3.330</b>   | <b>3.284</b>   | <b>3.623</b>   | <b>4.263</b>   | <b>4.984</b>   | <b>6.580</b>   | <b>7.610</b>   |
| <b>I alt (A+B+C+D+E+F+G)</b>   | <b>298.490</b> | <b>320.188</b> | <b>329.940</b> | <b>346.046</b> | <b>358.858</b> | <b>374.705</b> | <b>397.300</b> | <b>422.559</b> | <b>463.147</b> | <b>484.986</b> |
| <b>% af alle indbyggere</b>    | <b>5,5%</b>    | <b>5,8%</b>    | <b>6,0%</b>    | <b>6,2%</b>    | <b>6,4%</b>    | <b>6,7%</b>    | <b>7,1%</b>    | <b>7,5%</b>    | <b>8,1%</b>    | <b>8,4%</b>    |

Kilde: Danmarks Statistik

\* I statistikken over udenlandske statsborgere indgår udlændinge, der bor eller opholder sig i landet med forskelligt opholdsgrundlag (f. x. asyl, familiesammenføring samt erhverv og studie). Asylansøgere medregnes ikke i denne statistik. Udlændinge, der erhverver dansk statsborgerskab (naturalisation), er ikke medregnet i denne statistik. Antallet af personer af udenlandsk herkomst i Danmark opgøres typisk som enten antallet af udenlandske statsborgere i Danmark (denne statistik) eller som indvandrere og efterkommere (se bilag 27).

## Bilag 29: Overblik over alle registrerede ophold 2012 - 2016

| Kategori   | 2012          | 2013          | 2014          | 2015          | 2016          | Andel 2016  |
|--|---------------|---------------|---------------|---------------|---------------|-------------|
| <b>Asyl mv. (A)</b>  | <b>2.583</b>  | <b>3.889</b>  | <b>6.104</b>  | <b>10.849</b> | <b>7.493</b>  | <b>9%</b>   |
| Flygtningestatus   | 2.460         | 3.806         | 6.031         | 10.783        | 7.444         | 9%          |
| - heraf konventionsstatus  | 1.267         | 1.872         | 3.913         | 7.810         | 4.478         | 6%          |
| - heraf b-status/de facto-status   | 725           | 1.419         | 1.774         | 1.325         | 406           | 1%          |
| - heraf midlertidig beskyttelsesstatus   |               |               |               | 1.068         | 2.475         | 3%          |
| - kvoteflygtninge  | 468           | 515           | 344           | 580           | 85            | <1%         |
| Andet grundlag   | 123           | 83            | 73            | 66            | 49            | < 1%        |
| - heraf humanitær opholdstilladelse  | 76            | 65            | 46            | 25            | 3             | < 1%        |
| <b>Familiesammenføring mv. (B)</b>   | <b>3.664</b>  | <b>5.516</b>  | <b>6.243</b>  | <b>12.138</b> | <b>8.149</b>  | <b>10%</b>  |
| Familiesammenføring *  | 3.170         | 5.112         | 5.727         | 11.645        | 7.679         | 10%         |
| - heraf ægtefæller/faste samlevere   | 2.390         | 3.730         | 3.410         | 5.233         | 3.826         | 5%          |
| - heraf mindreårige børn   | 780           | 1.381         | 2.317         | 6.411         | 3.852         | 5%          |
| Øvrige opholdssager (bl.a. adoption)   | 494           | 404           | 516           | 493           | 470           | 1%          |
| <b>Erhverv (C)</b>   | <b>9.024</b>  | <b>11.529</b> | <b>12.436</b> | <b>11.682</b> | <b>12.903</b> | <b>16%</b>  |
| - heraf Beløbsordningen  | 2.308         | 2.961         | 3.173         | 3.295         | 3.118         | 4%          |
| - heraf Koncernordningen, Positivlisten og Jobskifte ved udforskyldt ledighed  | 712           | 697           | 531           | 354           | 145           | < 1%        |
| - heraf forskere og undervisere  | 679           | 605           | 705           | 597           | 572           | 1%          |
| - heraf Landbrug   | 395           | 508           | 570           | 626           | 860           | 1%          |
| - heraf Greencard og Etableringskort   | 1.215         | 2.327         | 2.250         | 1.469         | 1.145         | 1%          |
| - heraf familiemæssig tilknytning til person med tilladelse på erhvervsområdet | 2.807         | 3.515         | 4.190         | 3.821         | 4.345         | 5%          |
| <b>Studie mv. (D)</b>  | <b>10.652</b> | <b>11.601</b> | <b>12.144</b> | <b>12.658</b> | <b>14.291</b> | <b>18%</b>  |
| - heraf uddannelse (inkl. Ph.D.) **  | 6.173         | 6.982         | 7.425         | 8.246         | 9.194         | 11%         |
| - heraf au pair  | 2.104         | 1.989         | 1.908         | 1.624         | 1.349         | 2%          |
| - heraf praktikanter   | 1.391         | 1.432         | 1.542         | 1.058         | 1.272         | 2%          |
| - heraf familiemæssig tilknytning til person med tilladelse på studieområdet   | 422           | 455           | 446           | 555           | 912           | 1%          |
| - heraf volontør og working holiday mv. ***                                    | 459           | 544           | 710           | 982           | 1.422         | 2%          |
| - heraf religiøse forkyndere mv.   | 66            | 130           | 68            | 124           | 75            | < 1%        |
| <b>EU/EØS (E)</b>  | <b>30.059</b> | <b>32.027</b> | <b>35.415</b> | <b>37.366</b> | <b>37.166</b> | <b>47%</b>  |
| - heraf lønarbejde   | 13.164        | 14.741        | 16.944        | 18.066        | 18.013        | 23%         |
| - heraf uddannelse   | 9.204         | 9.372         | 9.616         | 10.121        | 9.921         | 12%         |
| - heraf til personer med tilstrækkelige midler                                 | 3.621         | 3.898         | 4.372         | 4.611         | 4.659         | 6%          |
| - heraf medfølgende familiemedlemmer til EU/EØS statsborgere                   | 3.939         | 3.883         | 4.410         | 4.492         | 4.510         | 6%          |
| <b>I alt (A+B+C+D+E)</b>   | <b>55.982</b> | <b>64.562</b> | <b>72.342</b> | <b>84.693</b> | <b>80.002</b> | <b>100%</b> |

\* Inklusiv familiesammenføringstilladelser efter EU-reglerne, hvor den herboende reference er dansk statsborger.

\*\* Kategorien Uddannelse indeholder fra 2015 alle Ph.D.-studerende. Da IR-reformen har medført, at alle tilladelser til Ph.D.-studier gives efter § 9 i Udlændingeloven. I 2014 og tidligere har Ph.D. været fordelt på kategorien Uddannelse og på Øvrigt Lønarbejde.

\*\*\* Kategorien Volontør og Working Holiday (arbejdsferieaftale) mv. har tidligere været benævnt "humanitært arbejde" og indeholder også sager fra det øvrige studieområde blandt andet Danida-stipendiater og opholds- og arbejdstilladelse med henblik på at opnå dansk autorisation som læge eller tandlæge.

Note: Ovenstående oversigt over antallet af registrerede ophold kan ikke direkte anvendes som udtryk for indvandringen til Danmark, bl.a. kan personer over tid optræde flere steder i opgørelsen. Der kan også være tilfælde, hvor opholdstilladelsen ikke benyttes, fordi den pågældende udlænding aldrig indrejser i landet. Se evt. introduktion til tallene i starten af denne publikation.



