

# Tal og fakta på udlændingeområdet 2025

## Tal og fakta på udlændingeområdet 2025

Udgiver:

Udlændingestyrelsen  
Farimagsgade 51A  
4700 Næstved  
E-mail: [us@us.dk](mailto:us@us.dk)

Ansvarlig efter medieansvarsloven: Trine Rask Thygesen, direktør, Udlændingestyrelsen.

Redaktionen afsluttet: Forår 2026

ISSN-nummer: 1902-0953 (elektronisk udgave)

Henvendelser vedrørende tallene mv. på asylområdet, familiesammenføringsområdet, visumområdet, permanent ophold og vedrørende Lov om midlertidig opholdstilladelse til personer, der er fordrevet fra Ukraine (særloven), i denne publikation kan rettes til Udlændingestyrelsen på [us@us.dk](mailto:us@us.dk).

Henvendelser vedrørende tallene mv. på erhvervsområdet, studieområdet og vedrørende EU/EØS/Schweiz og Brexit i denne publikation kan rettes til Styrelsen for International Rekruttering og Integration på [siri@siri.dk](mailto:siri@siri.dk).

Henvendelser vedrørende tallene mv. om afviste asylansøgere med en verserende udsendelsessag og udsendelser af afviste asylansøgere i denne publikation kan rettes til Hjemrejsestyrelsen på [hjemst@hjemst.dk](mailto:hjemst@hjemst.dk).

Henvendelser vedrørende tallene mv. om humanitær opholdstilladelse og indfødsret i denne publikation kan rettes til Udlændinge- og Integrationsministeriet på [uim@uim.dk](mailto:uim@uim.dk).

## Indholdsfortegnelse

Overblik og introduktion .....	4
A) Asyl mv. ....	7
B) Familiesammenføring mv. ....	25
C) Fordrevne fra Ukraine (særlov) .....	35
D) Erhverv .....	39
E) Studie mv. ....	49
F) EU/EØS/Schweiz mv. ....	55
G) Visum .....	61
H) Permanent ophold .....	67
<b>Bilag</b> .....	<b>73</b>
Bilagstabeller .....	74
Sammenhæng mellem begreber i udlændingestatistikken mv. ....	96
Sammenhæng mellem danske statistikker og EU-udlændingestatistikker .....	97

## Tal og fakta på udlændingeområdet 2025

I denne publikation præsenteres udvalgte tal og fakta for 2025 for alle myndigheder på udlændingeområdet. Hovedvægten er lagt på overordnede tal. Redaktionen af nærværende publikation er afsluttet foråret 2026. For en løbende opdatering af hovedtallene på området henvises til [www.us.dk](http://www.us.dk).

### Overblik over alle opholdstilladelser og registreringsbeviser/opholdskort 2021 - 2025

Kategori	2021	2022	2023	2024	2025	Andel 2025
A) Asyl mv.	1.362	1.403	1.343	859	875	1%
- heraf flygtningestatus	1.097	795	1.306	841	861	1%
B) Familiesammenføring mv. *	3.926	3.357	4.266	4.051	3.631	3%
- heraf ægtefæller/faste samlevende	2.653	2.012	2.176	2.107	1.880	2%
C) Fordrevne fra Ukraine (særlov) **		32.915	8.383	9.623	13.704	14%
- heraf Danmark		32.809	8.309	9.554	13.701	14%
D) Erhverv	16.850	24.580	21.577	22.424	22.131	22%
- heraf beløbs- og fast track-ordningen	5.585	10.210	9.686	9.297	9.048	9%
E) Studie mv. ***	9.511	15.748	19.356	23.634	21.751	22%
- heraf uddannelse (inkl. Ph.D.)	5.259	9.724	10.908	12.369	11.238	11%
F) EU/EØS/Schweiz mv. ****	43.119	48.866	42.029	39.220	38.424	38%
- heraf EU/EØS/Schweiz	39.963	47.065	41.829	39.135	38.389	38%
<b>I alt</b>	<b>74.768</b>	<b>126.869</b>	<b>96.954</b>	<b>99.811</b>	<b>100.516</b>	<b>100%</b>

\* Opgørelsen omfatter mindreårige børn og ægtefæller/faste samlevende samt øvrige opholdssager (fx andre familiemedlemmer, adoption og tidligere dansk statsborgerskab).

\*\* Opgørelsen omfatter opholdstilladelser efter lov om midlertidig opholdstilladelse til personer, der er fordrevet fra Ukraine, gældende for hhv. Danmark og Færøerne.

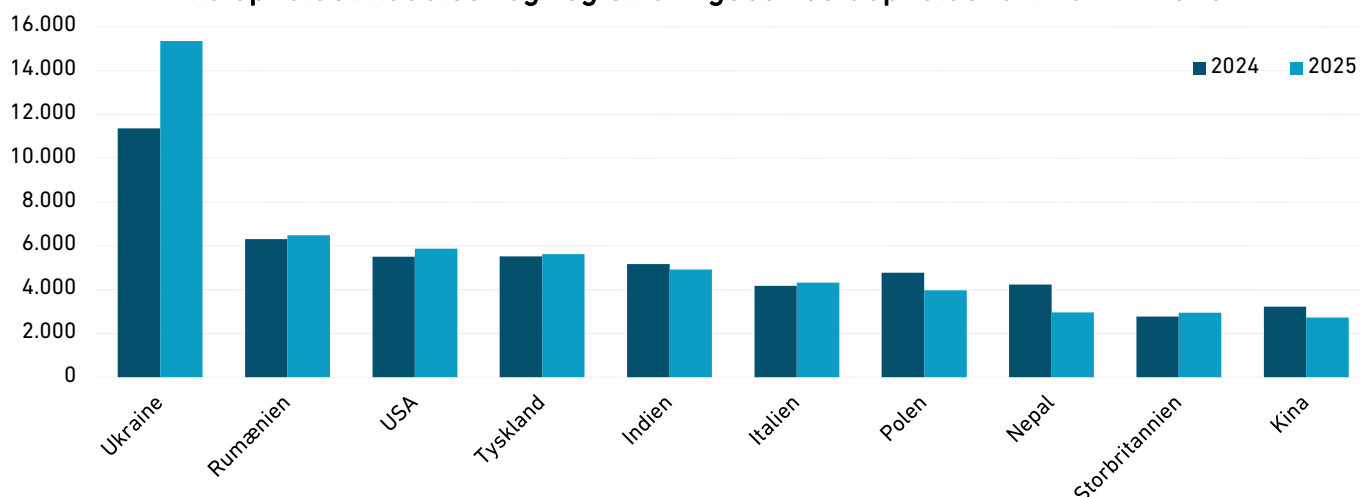
\*\*\* Opgørelsen omfatter også au pairer, praktikanter og religiøse forkyndere mv.

\*\*\*\* Opgørelsen omfatter også Brexit.

Note: Visum er ikke inkluderet i denne opgørelse, da visum er korttidsbesøg.

Ovenstående oversigt over antallet af registrerede ophold kan ikke direkte anvendes som udtryk for indvandringen til Danmark. Blandt andet kan personer over tid optræde flere steder i opgørelsen. Der kan også være tilfælde, hvor opholdstilladelsen ikke benyttes, fordi den pågældende udlænding aldrig indrejser i landet.

### Alle opholdstilladelser og registreringsbeviser/opholdskort 2024 - 2025 \*



\* Nationaliteterne er udvalgt på baggrund af de største nationaliteter på tværs af sagsområderne i 2025.

## **Introduktion til udlændingeområdet**

Følgende grupper har, eller kan få, ret til at opholde sig i Danmark:

- 1) nordiske statsborgere,
- 2) udlændinge, som ønsker at arbejde eller studere, samt medfølgende familie til disse udlændinge,
- 3) unionsborgere, statsborgere i EØS-landene og statsborgere i Schweiz, der er omfattet af reglerne om fri bevægelighed, samt deres familiemedlemmer,
- 4) udlændinge med nærmeste familie i Danmark (familiesammenføring),
- 5) udlændinge med behov for international beskyttelse (asyl og humanitært ophold),
- 6) udlændinge med behov for at indrejse og opholde sig i Danmark i op til 90 dage (visum eller visumfrit ophold),
- 7) britiske statsborgere omfattet af udtrædelsesaftalen mellem EU og Det Forenede Kongerige (udtrædelsesaftalen), samt visse familiemedlemmer,
- 8) udlændinge, der har fået opholdstilladelse efter lov om midlertidig opholdstilladelse til personer, der er fordrevet fra Ukraine.

Statsborgere fra de øvrige nordiske lande – Finland, Island, Norge og Sverige – kan frit indrejse, opholde sig og arbejde i Danmark og skal ikke søge om hverken opholds- eller arbejdstilladelse. Publikationen indeholder som udgangspunkt ikke statistiske oplysninger om denne persongruppe.

## **Introduktion til tallene i denne publikation**

### **Anvendelse af tallene**

Udlændingemyndighedernes statistikker er administrative sagsstatistikker, som viser antallet af afgørelser.

Antallet af opholdstilladelser er ikke et udtryk for indvandringen til Danmark, fordi

- samme person over tid kan optræde flere steder i opgørelserne,
- nogle opholdstilladelser aldrig benyttes, fordi udlændingen ikke indrejser i landet,
- nogle opholdstilladelser er territorielt begrænsede (fx erhvervs- og studietilladelser til Grønland og Ukraine særlovstilladelser til Færøerne, der ikke giver adgang til at opholde sig i Danmark),
- der kan være tidsforskydning mellem tidspunktet for meddelelse af opholdstilladelsen og tidspunktet for indreisen og dermed indvandringen til Danmark,
- visse nationaliteter ikke behøver en opholdstilladelse for at bosætte sig i Danmark.

### **Metodiske bemærkninger vedrørende opgørelse af tallene**

Tallene i publikationen er baseret på kalenderopgørelser og viser fx, hvor mange afgørelser der er truffet på et område i en givent år. Statistikkerne omfatter således både afgørelser, hvor ansøgningen er indgivet året før, og afgørelser, hvor ansøgningen er indgivet samme år.

Det bemærkes, at den første opholdstilladelse, som meddeles til en udlænding, ikke giver ret til permanent ophold i landet. Mange udlændinge modtager således flere opholdstilladelser (førstegang-, forlængelses-, og permanent opholdstilladelse).

De statistiske oplysninger er altid behæftet med usikkerhed, idet udlændingssystemerne ikke er designede som egentlige statistiksystemer.

Kina er i denne publikation opgjort inkl. Hong Kong og Taiwan.

## Hvilke myndigheder behandler hvilke sager?

<b>Område</b>	<b>Myndighed</b>
<b>Asyl</b>	1. instans: Udlændingestyrelsen 2. instans: Flygtningenævnet
<b>Familiesammenføring mv.</b>	1. instans: Udlændingestyrelsen 2. instans: Udlændingenævnet
<b>Fordrevne fra Ukraine (særlov)</b>	1. instans: Udlændingestyrelsen 2. instans: Udlændingenævnet
<b>Erhverv</b>	1. instans: Styrelsen for International Rekruttering og Integration 2. instans: Udlændingenævnet
<b>Studie</b>	1. instans: Styrelsen for International Rekruttering og Integration 2. instans: Udlændingenævnet
<b>EU/EØS/Schweiz mv., herunder Brexit</b>	1. instans: Styrelsen for International Rekruttering og Integration 2. instans: Udlændingenævnet
<b>Visum</b>	1. instans: Udenrigsministeriet 2. instans: Udlændingestyrelsen eller 1. instans: Udlændingestyrelsen 2. instans: Udlændingenævnet
<b>Humanitære opholdstilladelser</b>	Udlændinge- og Integrationsministeriet

Oversigten gælder for hovedsagstyperne, og der er enkelte undtagelser fx vedrørende Færøerne og Grønland. For yderligere oplysninger om hvem, der behandler hvilke sager, se [nyidanmark.dk](http://nyidanmark.dk).

A) ASYL MV.

## Introduktion til asylområdet mv.

### Asylansøgning

En udlænding, der opholder sig i Danmark, kan indgive en ansøgning om asyl i Danmark. Dette gælder uanset, om udlændingen er rejst ind i Danmark uden et opholdsgrundlag, eller om udlændingen har en opholdstilladelse eller visum. En ansøgning om asyl kan indgives hos én af landets 12 politikredse eller hos politiet i Modtagecenter Sandholm.

### Kort beskrivelse af asylsagsbehandlingen

Politiet foretager den indledende registrering af asylansøgeren, mens Udlændingestyrelsen foretager den efterfølgende registrering, som bl.a. inkluderer udfyldelse af et asylansøgningskema. Herefter bliver asylansøgeren indkaldt til en oplysnings- og motivsamtale i Udlændingestyrelsen. På baggrund af samtalen og eventuelle andre oplysninger beslutter Udlændingestyrelsen, om asylansøgningen skal behandles i Danmark, om den bør behandles i et andet land efter Dublin-forordningen, eller om asylansøgningen skal afvises i medfør af udlændingelovens § 29 b.

Hvis asylansøgningen skal behandles i Danmark, vurderer Udlændingestyrelsen, om asylansøgeren risikerer at blive udsat for en konkret, individuel forfølgelse, der er omfattet af Flygtningekonventionen af 28. juli 1951, eller om asylansøgeren opfylder betingelserne for at få beskyttelsesstatus eller midlertidig beskyttelsesstatus. Beskyttelsesstatus gives til en asylansøger, der ikke opfylder betingelserne i Flygtningekonventionen, men som ved en tilbagevenden til sit hjemland risikerer dødsstraf eller at blive underkastet tortur eller umenneskelig eller nedværdigende behandling eller straf.

I de tilfælde, hvor risikoen for dødsstraf eller for at blive underkastet tortur eller umenneskelig eller nedværdigende behandling eller straf ikke har baggrund i individuelle forhold, men har baggrund i en særlig alvorlig situation i hjemlandet præget af vilkårlig voldsudøvelse og overgreb på civile, får ansøgeren midlertidig beskyttelsesstatus. Den gruppe, der får midlertidig beskyttelsesstatus, vil – medmindre helt særlige grunde gør sig gældende – først kunne få familiesammenføring, hvis den midlertidige opholdstilladelse er forlænget efter 2 år.

Vurderingen sker på baggrund af oplysninger fra asylansøgeren, udlændingemyndighedernes oplysninger om asylansøgerens hjemland samt Flygtningenævnets praksis. Hvis ansøgeren får opholdstilladelse, beslutter Udlændingestyrelsen, hvilken kommune flygtningen skal bo i.

### Andet grundlag

#### *Humanitært ophold*

En asylansøger kan også søge om humanitær opholdstilladelse, men kun hvis asylansøgningen behandles i Danmark. Ansøgning om humanitær opholdstilladelse behandles af Udlændinge- og Integrationsministeriet, og sagsbehandlingen foregår normalt parallelt med asylsagsbehandlingen.

#### *Andre grunde*

Hvis en udlænding får afslag på asyl, kan der efter en konkret vurdering gives opholdstilladelse af andre grunde til uledsagede mindreårige asylansøgere, eller hvis ganske særlige grunde taler for det, herunder hensyn til familiens enhed og barnets tarv. Frem til 1. januar 2025 var det endvidere muligt for afviste asylansøgere at få opholdstilladelse på baggrund af udsendelsehindringer. Udlændinge med opholdstilladelse som udsendelsehindret givet inden den 1. januar 2025 kan søge om forlængelse af opholdstilladelsen.

### Klageadgang

Hvis Udlændingestyrelsen giver afslag på asyl, anses afslaget automatisk for påklaget til Flygtningenævnet. Dog gælder en tænkepause på 14 dage, fra ansøgeren bliver bekendt med afgørelsen. I tænkepausen orienterer Hjemrejsestyrelsen ansøgeren om muligheden for at frafalde klagen over afslaget på asyl. Hvis ansøgeren ikke frafalder inden for denne periode, oversendes sagen til klagebehandling i Flygtningenævnet.

I de situationer, hvor Udlændingestyrelsen vurderer, at en ansøgning om asyl er åbenbart grundløs, kan Udlændingestyrelsens afslag på asyl ikke påklages. Det er dog en betingelse, at Dansk Flygtningehjælp er enig i Udlændingestyrelsens vurdering. Hvis Dansk Flygtningehjælp ikke er enig (den såkaldte vetoret), indbringer Udlændingestyrelsen sagen for Flygtningenævnet.

I de tilfælde, hvor Udlændingestyrelsen ikke behandler ansøgningen om asyl, enten fordi ansøgningen afvises i medfør af udlændingelovens § 29 b, eller fordi et andet land skal behandle ansøgningen i henhold til Dublin-forordningen, har ansøgeren mulighed for at klage til Flygtningenævnet over afgørelsen.

Flygtningenævnet er et uafhængigt domstolslignende organ ledet af en formand, der skal være landsdommer eller højesteretsdommer. Flygtningenævnets afgørelser er endelige.

Se [nyidanmark.dk](http://nyidanmark.dk) for en nærmere introduktion til asylområdet mv., herunder sagsbehandlingen.

**Tabel A.1: Asylansøgninger**

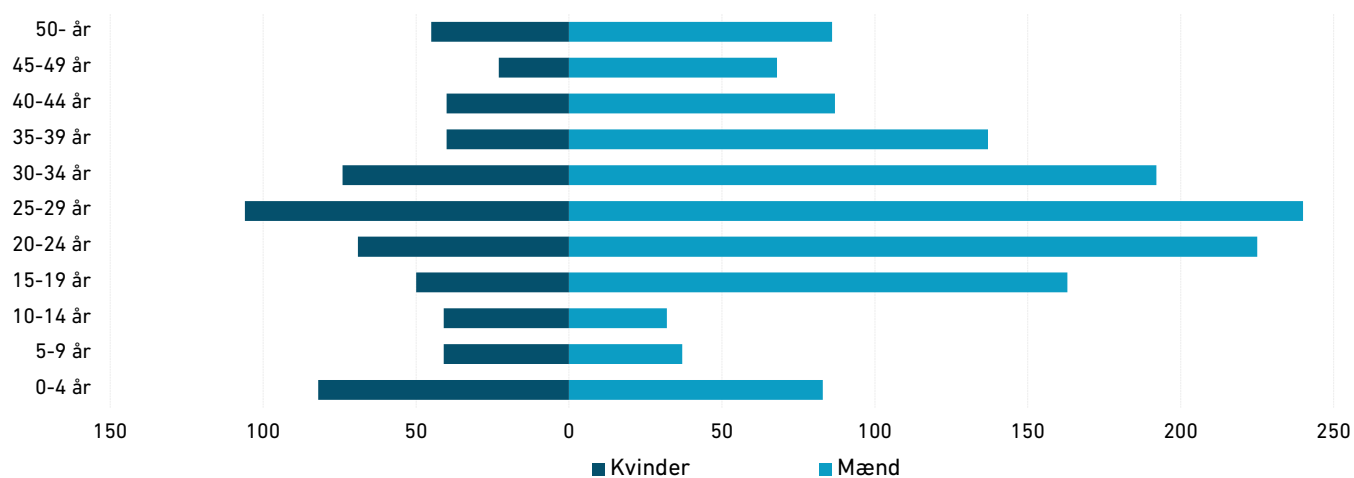
Antal ansøgninger fra personer, som har søgt om asyl i Danmark

Nationalitet	2021	2022	2023	2024	2025
Eritrea	379	199	202	230	251
Afghanistan	557	379	443	186	192
Syrien	325	379	483	452	150
Statsløse *	65	82	89	125	119
Tyrkiet	36	61	59	267	100
Iran	67	123	128	92	92
Pakistan	18	28	27	29	81
Rusland	17	110	141	62	68
Marokko	67	109	68	81	61
Ukraine	25	2.070	103	102	60
Irak	63	103	60	50	56
Indien	13	38	25	8	50
Algeriet	31	38	35	41	45
Uganda	4	8	13	34	45
Somalia	40	43	43	41	42
Øvrige	392	827	560	533	549
<b>I alt</b>	<b>2.099</b>	<b>4.597</b>	<b>2.479</b>	<b>2.333</b>	<b>1.961</b>

\* Inklusiv statsløse palæstinensere.

Tallene er inklusiv ansøgninger fra personer, der på tidspunktet for ansøgningen om asyl allerede har en opholdstilladelse i Danmark, og personer der umiddelbart op til asylansøgningen har haft en opholdstilladelse, som er bortfaldet, inddraget eller nægtet forlænget, og som har en verserende klagesag, der er tillagt opsættende virkning.

**Figur A.1: Asylansøgninger - fordelt på køn og aldersgrupper 2025**



## Asylansøgninger, der indgives af personer, der allerede har en opholdstilladelse i Danmark

En del af de asylansøgninger, der hvert år indgives i Danmark, stammer fra personer, der på tidspunktet for ansøgningen om asyl allerede har en opholdstilladelse i Danmark, og personer der umiddelbart op til asylansøgningen har haft en opholdstilladelse, som er bortfaldet, inddraget eller nægtet forlænget, og som har en verserende klagesag, der er tillagt opsættende virkning.

Den præcise definition, som har været gældende siden 1. september 2020, er følgende:

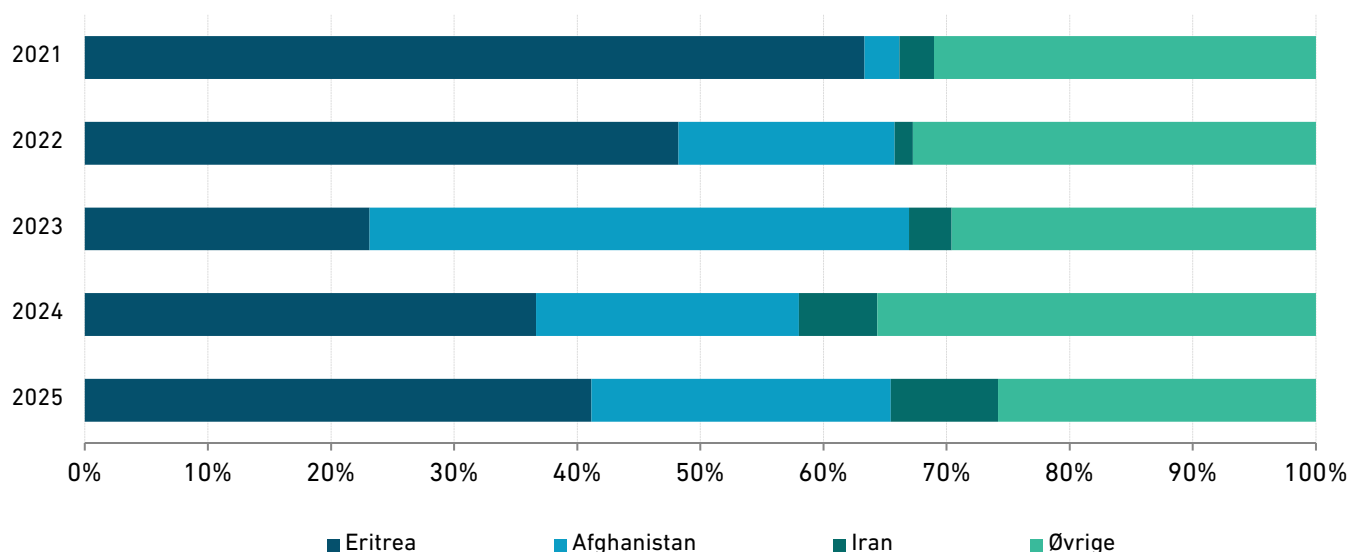
1. Asylansøgninger fra personer, som har en gyldig opholdstilladelse på tidspunktet for ansøgningen, uanset hvilket opholdsgrundlag der er tale om.
2. Asylansøgninger fra personer, hvis opholdstilladelse er udløbet, men hvor der rettidigt er søgt om forlængelse heraf dvs. inden udløbet af den tidligere opholdstilladelse.
3. Asylansøgninger fra personer, hvis opholdstilladelse er vurderet bortfaldet/inddraget/nægtet forlænget, og som har en verserende klagesag, og klagen er tillagt opsættende virkning.

Det officielle asylansøgningstal er - og har altid været - inklusiv disse ansøgninger. Andelen af asylansøgninger, der stammer fra denne persongruppe, var henholdsvis:

- 25% i 2021
- 7% i 2022
- 24% i 2023
- 17% i 2024
- 17% i 2025.

Den præciserede registreringspraksis i 2020 betyder, at opgørelser for 2021-2025 ikke umiddelbart vil kunne sammenlignes med tilsvarende opgørelser for tidligere år.

**Figur A.2: Nationalitetsfordeling for asylansøgninger indgivet af personer, der allerede har en opholdstilladelse i Danmark - fordelt på udvalgte nationaliteter 2021-2025**



**Tabel A.2: Afgørelser på baggrund af et andet Dublin-lands accept/ej accept fra andre Dublin-lande om tilbagetagelse/overtagelse i medfør af Dublin-forordningen**

	2024 I alt	udvalgte lande 2025			2025 I alt
		Tyskland	Sverige	Neder-landene	
<b>Afgørelse om overførsel til et andet Dublin-land *</b>	<b>548</b>	<b>141</b>	<b>81</b>	<b>33</b>	<b>424</b>
- heraf søgt asyl i anden medlemsstat	400	137	78	29	342
- heraf opholdstilladelse eller visum	70	3	3	3	71
- heraf indrejst ulovligt fra tredjeland	74	0	0	0	8
- heraf andet	4	1	0	1	3
<b>Ej accept fra et andet Dublin-land</b>	<b>210</b>	<b>51</b>	<b>17</b>	<b>17</b>	<b>177</b>
<b>I alt</b>	<b>758</b>	<b>192</b>	<b>98</b>	<b>50</b>	<b>601</b>

\* En afgørelse om overførsel er ikke nødvendigvis ensbetydende med, at der efterfølgende gennemføres en tilbageførsel/overførsel.

**Tabel A.3: Afgørelser om dansk accept/ej accept om tilbagetagelse/overtagelse i medfør af Dublin-forordningen**

	2024 I alt	udvalgte lande 2025			2025 I alt
		Tyskland	Frankrig	Sverige	
<b>Accept fra Danmark *</b>	<b>324</b>	<b>136</b>	<b>61</b>	<b>49</b>	<b>377</b>
- heraf søgt asyl i Danmark	217	64	30	34	189
- heraf opholdstilladelse eller visum	91	67	30	15	177
- heraf andet	16	5	1	0	11
<b>Ej accept fra Danmark</b>	<b>348</b>	<b>57</b>	<b>78</b>	<b>19</b>	<b>263</b>
<b>I alt</b>	<b>672</b>	<b>193</b>	<b>139</b>	<b>68</b>	<b>640</b>

\* En afgørelse om accept er ikke nødvendigvis ensbetydende med, at der efterfølgende gennemføres en tilbageførsel/overførsel.

### Dublin-forordningen

Dublin-forordningen (Rådets forordning nr. 604/2013), der omfatter EU-landene samt Norge, Island, Schweiz og Liechtenstein, skal sikre, at en asylansøgning, der indgives i et af disse lande, kun behandles af ét land. Forordningen skal også sikre, at der altid kan findes et land, der er ansvarlig for behandlingen af en asylansøgning.

Når en udlænding, der er 14 år eller ældre, indrejser i Danmark og søger asyl, vil den pågældendes fingeraftryk blive optaget af politiet, som foretager en søgning i det fælles europæiske fingeraftryksregister Eurodac. Hvis der er en formodning om, at udlændingen har en asylsag i et andet Dublin-land, eller at et andet Dublin-land af andre grunde må anses for at være ansvarlig for at behandle ansøgningen, sender Danmark en anmodning til det pågældende land om at tilbagetage eller overtage asylansøgeren. Omvendt modtager Danmark anmodninger fra andre Dublin-lande om at tilbagetage eller overtage asylansøgere til Danmark.

I overensstemmelse med en dom fra Den Europæiske Menneskerettighedsdomstol har Danmark ikke anvendt Dublin-forordningen i forhold til Grækenland siden 2011. I overensstemmelse med Flygtningenævnets praksis har Udlændingestyrelsen desuden ikke anvendt Dublin-forordningen i forhold til Ungarn siden 3. maj 2017.

Tabel A.4: Opholdstilladelser i asylsager mv.

Kategori	2024	største nationaliteter 2025			2025
	I alt	Afghanistan	Congo, DR	Eritrea	I alt
<b>Flygtningestatus</b>	<b>841</b>	<b>269</b>	<b>209</b>	<b>202</b>	<b>861</b>
Konventionsstatus	600	112	0	183	464
Beskyttelsesstatus	42	1	1	19	31
Midlertidig beskyttelsesstatus	158	0	7	0	8
Kvoteflygtninge	41	156	201	0	358
<b>Andet grundlag</b>	<b>18</b>	<b>3</b>	<b>0</b>	<b>0</b>	<b>14</b>
Tilladelse efter særloven (Afghanistan) *	0	0	0	0	0
Humanitær opholdstilladelse	4	0	0	0	1
Andre grunde **	14	3	0	0	13
<b>I alt</b>	<b>859</b>	<b>272</b>	<b>209</b>	<b>202</b>	<b>875</b>

\* Lov nr. 2055 af 16. november 2021 om midlertidig opholdstilladelse til personer, der i Afghanistan har bistået danske myndigheder m.v. (særloven), er ophævet fra og med 1. december 2025.

\*\* Andre grunde omfatter bl.a. særlige opholdstilladelser til uledsagede mindreårige asylansøgere og opholdstilladelse, hvis ganske særlige grunde taler for det, herunder hensyn til familiens enhed og barnets tarv. Frem til 1. januar 2025 omfattede andre grunde også afviste asylansøgere med opholdstilladelse på baggrund af udsendelseshindringer.

Note: Denne tabel vedrører alle instanser. 33% af de 800 personer og 42% af de 503 personer, der hhv. i 2024 og 2025 meddeltes flygtningestatus (eksklusiv kvoteflygtninge), havde et andet opholdsgrundlag i forvejen.

Tabel A.5: Opholdstilladelser meddelt til kvoteflygtninge - fordelt på nationalitet og alder

Nationalitet	2024	alder 2025			2025
	I alt	0-17 år	18-64 år	65+ år	I alt
Congo, DR	41	125	76	0	201
Afghanistan	0	76	80	0	156
Burundi	0	0	1	0	1
<b>I alt</b>	<b>41</b>	<b>201</b>	<b>157</b>	<b>0</b>	<b>358</b>

### Kvoteflygtninge

Ifølge udlændingeloven fastlægger udlændinge- og integrationsministeren hvert år antal og den overordnede fordeling af kvoteflygtninge, der skal genbosættes i Danmark.

Det er besluttet, at Danmark på kvoten for 2022 modtager 200 flygtninge fra flygtningelejre i Rwanda. For 2023-, 2024- og 2025-kvoterne er det besluttet, at Danmark pr. kvote skal modtage 200 kvoteflygtninge fra flygtningelejre i Rwanda samt eritreiske og afghanske flygtninge, der er flygtet til de omkringliggende lande.

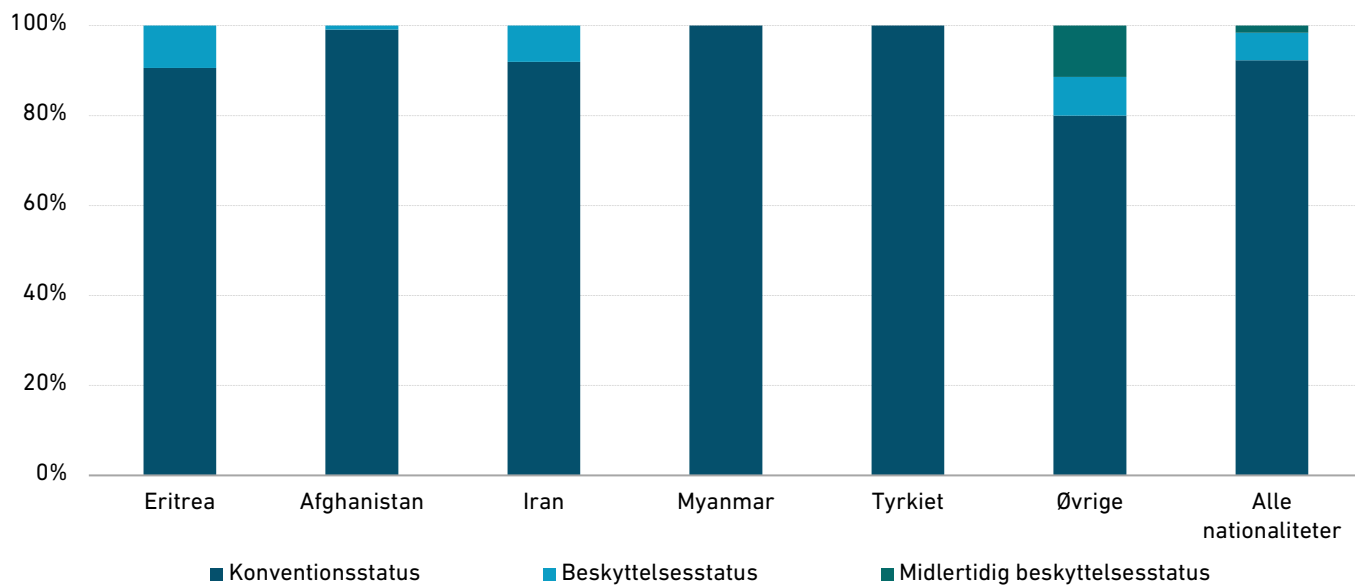
Efter den gældende ordning er det Udlændingestyrelsen, der foretager den konkrete sagsbehandling og udvælgelse af kvoteflygtninge. Det foregår ved, at UNHCR (FN's Flygtningehøjkommissariat) løbende indstiller sager til genbosætning efter udlændinge- og integrationsministerens beslutning om antallet og den overordnede fordeling af kvoten.

Når der er modtaget et tilstrækkeligt antal sager fra UNHCR, foretager Udlændingestyrelsen derefter såkaldte udvælgelsesrejser, hvor Udlændingestyrelsen i opholdslandet får lejlighed til at interviewe de enkelte flygtninge, der er blevet indstillet til genbosætning.

Ordringen indebærer endvidere, at flygtningene skal gennemføre en særlig sundhedsundersøgelse og som hovedregel deltage i et før-afrejse-kursus i opholdslandet, før de kan genbosættes i Danmark. Der vil således typisk forløbe en periode fra det tidspunkt, hvor udlændinge- og integrationsministeren træffer beslutning om en given kvote, til det er muligt for Udlændingestyrelsen at meddele opholdstilladelse til de pågældende flygtninge. Dette er årsagen til, at der er meddelt relativt få opholdstilladelser i 2024.

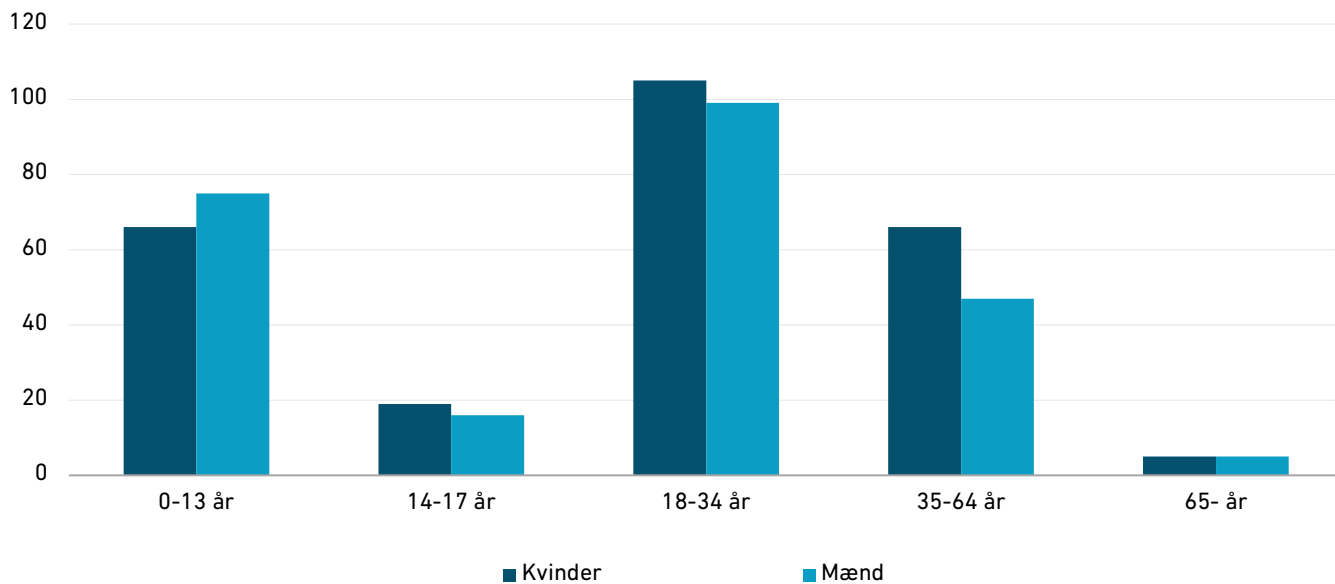
Se [nyidanmark.dk](https://nyidanmark.dk) for en nærmere introduktion til kvoteflygtninge, herunder sagsbehandlingen.

**Figur A.3: Asylholdstilladelser for de største nationaliteter fordelt på status 2025 \***



\* Vedrører alle instanser.

**Figur A.4: Asylholdstilladelser fordelt på køn og aldersgrupper 2025 \***



\* Vedrører alle instanser.

**Tabel A.6: Anerkendelsesprocenten i asylsager i Udlændingestyrelsen**

Nationalitet	2021	2022	2023	2024	2025
Eritrea	96%	99%	96%	95%	96%
Rusland	0%	67%	59%	24%	0%
Iran	18%	63%	68%	30%	29%
Afghanistan	3%	92%	96%	81%	86%
Ukraine	0%	-	-	0%	0%
Øvrige	42%	40%	46%	51%	19%
<b>Alle nationaliteter</b>	<b>55%</b>	<b>59%</b>	<b>72%</b>	<b>55%</b>	<b>38%</b>

*Note:* I denne opgørelse indgår kun tilladelser og afslag på asyl i Udlændingestyrelsen. Her indgår ikke opholdstilladelser meddelt på andet grundlag efter endeligt afslag på asyl, fx humanitær opholdstilladelse. I opgørelsen indgår desuden ikke sager som opholdstilladelse efter lov om midlertidig opholdstilladelse for Ukraine (særloven).

### Anerkendelsesprocenten i Udlændingestyrelsen

*Anerkendelsesprocenten* angiver andelen af tilladelser efter udlændingelovens § 7 i forhold til det samlede antal tilladelser og afslag efter udlændingelovens § 7 i asylsager i Udlændingestyrelsen.

Anerkendelsesprocenten opgøres på basis af de afgørelser, som Udlændingestyrelsen træffer i perioden. Personer, som får afslag i Udlændingestyrelsen, kan efterfølgende meddeles asyl af Flygtningenævnet, hvis nævnet omgør Udlændingestyrelsens afgørelse. Dette forhold tager anerkendelsesprocenten ikke højde for. Ændringer i den samlede anerkendelsesprocent over en årrække afspejler oftest ændringer i nationalitetssammensætningen blandt asylansøgere og/eller praksisændringer.

### Omgørelsesprocenten i Flygtningenævnet

*Omgørelsesprocenten* angiver andelen af Udlændingestyrelsens afgørelser om afslag på asyl, der omgøres af Flygtningenævnet. Andelen angiver således de tilladelser, der meddeles i Flygtningenævnet, i forhold til det samlede antal afgørelser om asyl, der træffes i Flygtningenævnet.

Omgørelsesprocenten i asylsager i Flygtningenævnet udgjorde hhv. 26% i 2021, 31% i 2022, 47% i 2023, 35% i 2024 og 26% i 2025. Omgørelser af asylsager finder bl.a. sted på grund af ændret praksis, hvis der efter Udlændingestyrelsens afgørelse har været en udvikling i sagen, der kan begrunde et andet resultat, eller hvis nævnet vurderer sagen anderledes end styrelsen. Det vil også tælle som en omgørelse, hvis Flygtningenævnet genoptager en sag, hvor nævnet tidligere har stadfæstet styrelsens afgørelse, men - fx på grund af ændrede forhold i udlændingens hjemland - behandler sagen på ny og ændrer afgørelsen.

Det bemærkes, at den samlede anerkendelsesprocent ikke kan beregnes ved at lægge anerkendelsesprocenten i Udlændingestyrelsen og omgørelsesprocenten i Flygtningenævnet for et givent år sammen. Det skyldes bl.a., at afgørelserne i henholdsvis 1. og 2. instans kan finde sted i to forskellige år, og at der efter åbenbart grundløs proceduren gives afslag på asyl uden klageadgang til nævnet. Endelig kan det også skyldes, at en person, der i et givent år får afslag på asyl først i Udlændingestyrelsen og dernæst i Flygtningenævnet samme år, tæller med i begge opgørelser.

**Tabel A.7: Ansøgninger om asyl fra uledsagede mindreårige asylansøgere**

Nationalitet	2021	2022	2023	2024	2025
Eritrea	6	9	19	11	29
Afghanistan	52	178	76	17	17
Syrien	14	50	42	44	13
Somalia	2	9	4	3	12
Marokko	37	41	27	25	10
Libyen	5	3	0	3	4
Statsløse *	2	6	6	6	4
Sudan	3	2	14	3	4
Algeriet	5	6	9	9	3
Tunesien	4	6	6	6	3
Øvrige	10	48	26	26	24
<b>I alt</b>	<b>140</b>	<b>358</b>	<b>229</b>	<b>153</b>	<b>123</b>
<i>Heraf i % af alle asylansøgninger</i>	<i>7%</i>	<i>8%</i>	<i>9%</i>	<i>7%</i>	<i>6%</i>

\* Inklusiv statsløse palæstinensere.

### Uledsagede mindreårige asylansøgere

Udlændinge under 18 år, som indrejser i Danmark og søger om asyl uden deres forældre eller andre myndige personer, der vurderes at være trådt i forældrenes sted, kaldes uledsagede mindreårige asylansøgere.

Uledsagede mindreårige asylansøgere skal som udgangspunkt opfylde de samme betingelser som andre asylansøgere for at få deres ansøgning behandlet i Danmark. Dublin-forordningen finder af hensyn til barnets tarv alene anvendelse på uledsagede mindreårige under visse særlige betingelser.

Uledsagede mindreårige asylansøgere betragtes som en særligt sårbar gruppe, og der er derfor særlige retningslinjer for behandlingen af deres ansøgninger. Ansøgningerne skal således behandles hurtigere, de uledsagede mindreårige tildeles en personlig repræsentant, og de bliver indkvarteret på særlige asylcentre. Hvis der er tvivl om, hvorvidt en ansøger, som har oplyst at være mindreårig, reelt er mindreårig, vil der blive iværksat en aldersundersøgelse. I 2025 har Udlændingestyrelsen truffet 53 afgørelser om alder, heraf blev ansøgeren i 85% af afgørelserne vurderet at være 18 år eller derover.

**Tabel A.8: Ansøgninger om asyl fra uledsagede mindreårige asylansøgere - fordelt på køn og alder**

Alder	2024 I alt	største nationaliteter 2025			2025 I alt
		Eritrea	Afghanistan	Syrien	
<b>0-11 år i alt</b>	<b>9</b>	<b>0</b>	<b>3</b>	<b>1</b>	<b>6</b>
- heraf drenge	7	0	3	0	4
- heraf piger	2	0	0	1	2
<b>12-14 år i alt</b>	<b>17</b>	<b>1</b>	<b>5</b>	<b>2</b>	<b>10</b>
- heraf drenge	15	0	4	1	7
- heraf piger	2	1	1	1	3
<b>Over 15 år i alt</b>	<b>127</b>	<b>28</b>	<b>9</b>	<b>10</b>	<b>107</b>
- heraf drenge	113	23	9	5	87
- heraf piger	14	5	0	5	20
<b>I alt</b>	<b>153</b>	<b>29</b>	<b>17</b>	<b>13</b>	<b>123</b>

**Note:** Tallet viser antallet af ansøgninger, hvor ansøgerne på ansøgningstidspunktet var registreret med en alder på under 18 år. Det bemærkes, at der efterfølgende kan ske omregistrering af en ansøgers alder på ansøgningstidspunktet, såfremt der senere tilgår oplysninger om, at ansøger rettelig var over 18 år på ansøgningstidspunktet. Tallet er således et udtryk for den registrerede alder på tidspunktet for datatrækket i systemerne.

**Tabel A.9: Afgørelser vedrørende uledsagede mindreårige asylansøgere**

	2024		2025	
	Udlændinge- styrelsen (1. instans)	Flygtninge- nævnet (2. instans)	Udlændinge- styrelsen (1. instans)	Flygtninge- nævnet (2. instans)
<b>Tilladelser/Omgørelser</b>	<b>34</b>	<b>2</b>	<b>10</b>	<b>1</b>
1) - heraf opholdstilladelse som uledsaget mindreårig til ej modne personer under 18 år (§ 9 c, stk. 2, nr. 1)	2	0	2	0
2a) - heraf asyl til personer under 18 år	27	2	7	1
2b) - heraf asyl til personer over 18 år	4	0	0	0
3) - heraf opholdstilladelse som uledsaget mindreårig til personer under 18 år (efter et endeligt afslag på asyl)	1	0	1	0
<b>Afslag/Stadfæstelser</b>	<b>27</b>	<b>8</b>	<b>15</b>	<b>12</b>
4) - heraf afslag på opholdstilladelse til ej modne personer under 18 år (§ 9 c, stk. 2, nr. 1)	1	0	3	1
5a) - heraf afslag på asyl til personer under 18 år	17	6	8	8
5b) - heraf afslag på asyl til personer over 18 år	4	0	1	0
6a) - heraf afslag på opholdstilladelse som uledsaget mindreårig til personer under 18 år (efter et endeligt afslag på asyl)	5	2	2	3
6b) - heraf afslag på opholdstilladelse som uledsaget mindreårig til personer over 18 år (efter et endeligt afslag på asyl)	0	0	1	0

**Note:** Tabellen omfatter afgørelser, hvor det under hele sagens behandling er lagt til grund, at ansøgeren var mindreårig, selv om personen på afgørelsestidspunktet kan være fyldt 18 år.

Der er ikke en direkte sammenhæng mellem antallet af asylansøgninger i en periode og antallet af truffe afgørelser i samme periode, idet samtlige asylansøgere i denne periode ikke nødvendigvis får deres ansøgning afgjort inden for perioden. Endvidere kan samme person optræde med op til flere afgørelser i tabellen ovenfor.

### Afgørelser vedrørende uledsagede mindreårige asylansøgere

Når en uledsaget mindreårig registreres som asylansøger i Danmark, vurderer Udlændingestyrelsen, om ansøgeren har den fornødne modenhed til at gennemgå en asylsagsbehandling.

Hvis den uledsagede mindreårig vurderes at have den fornødne modenhed, vil vedkommende få sin asylsag behandlet efter normalproceduren og blive meddelt opholdstilladelse eller afslag på asyl (2a-b og 5a-b i tabellen ovenfor). Det bemærkes, at i nogle tilfælde vurderer Udlændingestyrelsen, at asylsagen skal overtages af et andet land efter Dublin-forordningen eller skal afvises i medfør af udlændingelovens § 29 b, og at den mindreårige således ikke vil få sin sag behandlet i normalproceduren.

Hvis den uledsagede mindreårig vurderes ikke at have den fornødne modenhed, vil Udlændingestyrelsen tage stilling til, om den mindreårig - indtil vedkommende vurderes tilstrækkelig moden til at gennemgå en asylsagsbehandling - kan meddeles en midlertidig opholdstilladelse efter udlændingelovens § 9 c, stk. 2, nr. 1 (1 og 4 i tabellen ovenfor).

Uledsagede mindreårige, som vurderes umodne, kan anmode om at få realitetsbehandlet deres asylsag, ligesom Udlændingestyrelsen kan meddele asyl til en umoden uledsaget mindreårig, hvis asylsagen er tilstrækkeligt oplyst. Hvis en uledsaget mindreårig får endeligt afslag på asyl, tager Udlændingestyrelsen stilling til, om den pågældende kan meddeles en midlertidig opholdstilladelse efter udlændingelovens § 9 c, stk. 2, nr. 2, fordi der er grund til at antage, at barnet - selvom det ikke opfylder betingelserne for at få asyl - vil blive stillet i en reel nødsituation ved en tilbagevenden til hjemlandet (3 og 6a-b i tabellen ovenfor).

Opholdstilladelse efter udlændingelovens § 9 c, stk. 2, nr. 2, kan ikke forlænges ud over udlændingens 18. år. I nogle tilfælde kan udlændingen efter udløbet af opholdstilladelsen efter § 9 c, stk. 2, nr. 2, gives opholdstilladelse efter udlændingelovens § 9 c, stk. 1. Opholdstilladelser efter § 9 c, stk. 1, fremgår ikke af tabellen ovenfor, men indgår i publikationens øvrige tabeller vedrørende asyl.

**Tabel A.10: Indkvartering af asylansøgere m.fl.**

Kategori (2025-priser, ekskl. moms)	2021	2022	2023	2024	2025
Antal indkvarterede (ultimo året)	2.505	2.666	2.280	3.186	3.732
Antal centre i drift (ultimo året)	15	17	14	16	15
Antal værtskommuner (ultimo året)	10	13	9	10	10
Samlet udgift (mio. kr. netto)	838	1.076	864	864	936
Enhedspris pr. helårsperson (kr. netto) *	406.629	355.535	367.569	329.609	288.629
- heraf drift og tilpasning af indkvarteringssystemet **	132.309	142.270	125.547	103.507	76.476
- heraf kontante ydelser, naturalieydelser mv.	31.202	35.286	34.562	35.684	36.248
- heraf indkvartering og underhold af asylansøgere ***	190.745	144.541	163.030	151.510	145.487
- heraf øvrige initiativer på indkvarteringsområdet ****	52.373	33.438	44.430	38.908	30.418

\* Den gnsn. enhedspris afspejler, hvordan indkvarteringssystemet er sammensat. En større andel af fx udrejsecentre og centre for uledsagede mindreårige vil trække enhedsprisen op, da disse centre er relativt dyrere i drift, mens flere opholdscentre alt andet lige vil trække enhedsprisen ned, da de er relativt billigere i drift. Tilsvarende vil fx tilpasninger af indkvarteringskapaciteten som følge af åbninger og lukninger af centre trække enhedsprisen op.

\*\* Omfatter bl.a. husleje, bygningsmæssig drift og vedligeholdelse samt transport.

\*\*\* Omfatter bl.a. indkvarteringsoperatørernes drift af centrene i forhold til fx undervisning og aktivering, sundhedsbetjening og sundhedsordninger.

\*\*\*\* Omfatter bl.a. styrkede tilbud til børn og unge samt drift og etablering af udrejsecentre.

### Indkvartering af asylansøgere m.fl.

Udlændingestyrelsen er ansvarlig for at tilvejebringe og drive indkvarteringssteder for asylansøgere m.fl. I praksis driver en række indkvarteringsoperatører centrene på vegne af styrelsen\*. Driften af centrene er reguleret i årlige operatørkontrakter mellem Udlændingestyrelsen og operatørerne. Formålet med kontrakterne er at fastlægge betingelserne for samarbejdet om driften af centrene samt leveringen af tilknyttede ydelser.

En udlænding, der søger om asyl her i landet, vil først blive indkvarteret på et modtagecenter, hvor ansøgningen registreres, og den indledende sagsbehandling iværksættes. Under opholdet på modtagecentret tilbydes ansøgeren en indledende medicinsk modtagelse. Hvis Udlændingestyrelsen træffer beslutning om, at udlændingens asylsag behandles i Danmark, vil udlændingen typisk blive flyttet til et opholdscenter, indtil der er truffet endelig afgørelse i sagen. Under visse betingelser kan udlændingen dog bo uden for centrene.

Enhver udlænding i indkvarteringssystemet skal indgå en kontrakt med indkvarteringsoperatøren om deltagelse i undervisning og aktivering mv. Er udlændingen i udsendelsesposition, skal kontrakten i stedet indgås med Hjemrejsestyrelsen. Udbetalingen af kontante ydelser er delvis afhængig af opfyldelsen af den indgåede kontrakt.

Asylansøgere, som har opholdt sig i landet i mere end 6 måneder efter indgivelse af ansøgning om asyl, og som i øvrigt opfylder kravene, kan få adgang til at tage beskæftigelse. Udlændingestyrelsen træffer afgørelse om, hvorvidt en asylansøger, der har indgivet ansøgning herom, kan tage beskæftigelse.

En udlænding, som ikke har ret til ophold i Danmark, og som ikke medvirker til egen udrejse, vil som udgangspunkt blive pålagt at tage ophold på et udrejsecenter. Hjemrejsestyrelsen varetager en række opgaver vedrørende vilkårene for de personer, der befinder sig i udsendelsesposition.

Se mere herom på [nyidanmark.dk](http://nyidanmark.dk).

\* Indkvarteringsoperatørerne i 2025 var Røde Kors, Tønder Kommune, Vesthimmerlands Kommune og Danmarks Fængsler.

**Tabel A.11: Indkvarterede personer på udrejsecentre  
- ultimo årene 2021 - 2025**

Center	2021	2022	2023	2024	2025
Udrejsecenter Avnstrup *	210	164	138	140	121
Udrejsecenter Kærshovedgård	237	191	206	233	227
Udrejsecenter Sjælsmark **	92		111	120	57
<b>I alt</b>	<b>539</b>	<b>355</b>	<b>455</b>	<b>493</b>	<b>405</b>

\* Center Avnstrup har siden august 2020 fungeret som et udrejsecenter for børnefamilier uden lovligt ophold i Danmark. Siden december 2024 har Udrejsecenter Avnstrup også været benyttet til indkvartering af enlige kvinder i udsendelsesposition, der ikke medvirker til at udrejse, eller som er på tålt ophold.

\*\* Udrejsecenter Sjælsmark har i flere perioder i årene 2022-25 fungeret som midlertidigt modtagecenter for at håndtere tilstrømningen fra Ukraine, herunder fra marts 2022 til marts 2023, hvorfor der ikke er opgjort tal for 2022 for dette center.

**Note:** Oplysningerne er baseret på registreringer i Indkvarterings- og ydelsesBeregningsSystemet (IBS). Tabellen omfatter alene personer, som er registreret indkvarteret på et udrejsecenter. Opgørelsen omfatter ikke eventuelle personer i udsendelsesposition, som er registreret indkvarteret i tilknytning til et udrejsecenter eller indkvarteret på en anden type center.

### Kort om udrejsecentrene

Udlændinge uden lovligt ophold i Danmark indkvarteres som udgangspunkt på et udrejsecenter.

På vegne af Udlændingestyrelsen driver Danmarks Fængsler Udrejsecenter Kærshovedgård og Udrejsecenter Sjælsmark, mens Røde Kors driver Udrejsecenter Avnstrup.

Målgruppen for beboere på Udrejsecenter Kærshovedgård er primært enlige mænd og par uden børn, herunder:

- Udlændinge, der har fået endeligt afslag på asyl, og som ikke medvirker til deres udrejse
- Udlændinge, der er udvist ved dom
- Udlændinge, der er på tålt ophold
- Udlændinge, hvis opholdstilladelse er bortfaldet efter § 21 b, stk. 1
- Udlændinge, der er administrativt udvist efter § 25.

Det bemærkes, at enlige kvinder, der er omfattet af ovenstående kategorier, siden december 2024 har været indkvarteret på Udrejsecenter Avnstrup.

Målgruppen for beboere på Udrejsecenter Sjælsmark er primært enlige udlændinge og par uden børn, herunder:

- Udlændinge, der har fået endeligt afslag på asyl
- Udlændinge, der skal tilbageføres til et andet EU/EØS-land efter Dublinforordningen
- Udlændinge, der har fået endeligt afslag på asyl, hvis sag har været behandlet i åbenbart grundløs- eller åbenbart grundløs haster-proceduren.

Udrejsecenter Sjælsmark har i flere perioder i årene 2022-25 fungeret som midlertidigt modtagecenter for at håndtere tilstrømningen fra Ukraine.

Målgruppen for beboere på Udrejsecenter Avnstrup er primært børnefamilier og enlige kvinder uden lovligt ophold i Danmark, herunder:

- Udlændinge, der har fået endeligt afslag på asyl
- Udlændinge, der er udvist ved dom
- Udlændinge, der er på tålt ophold.

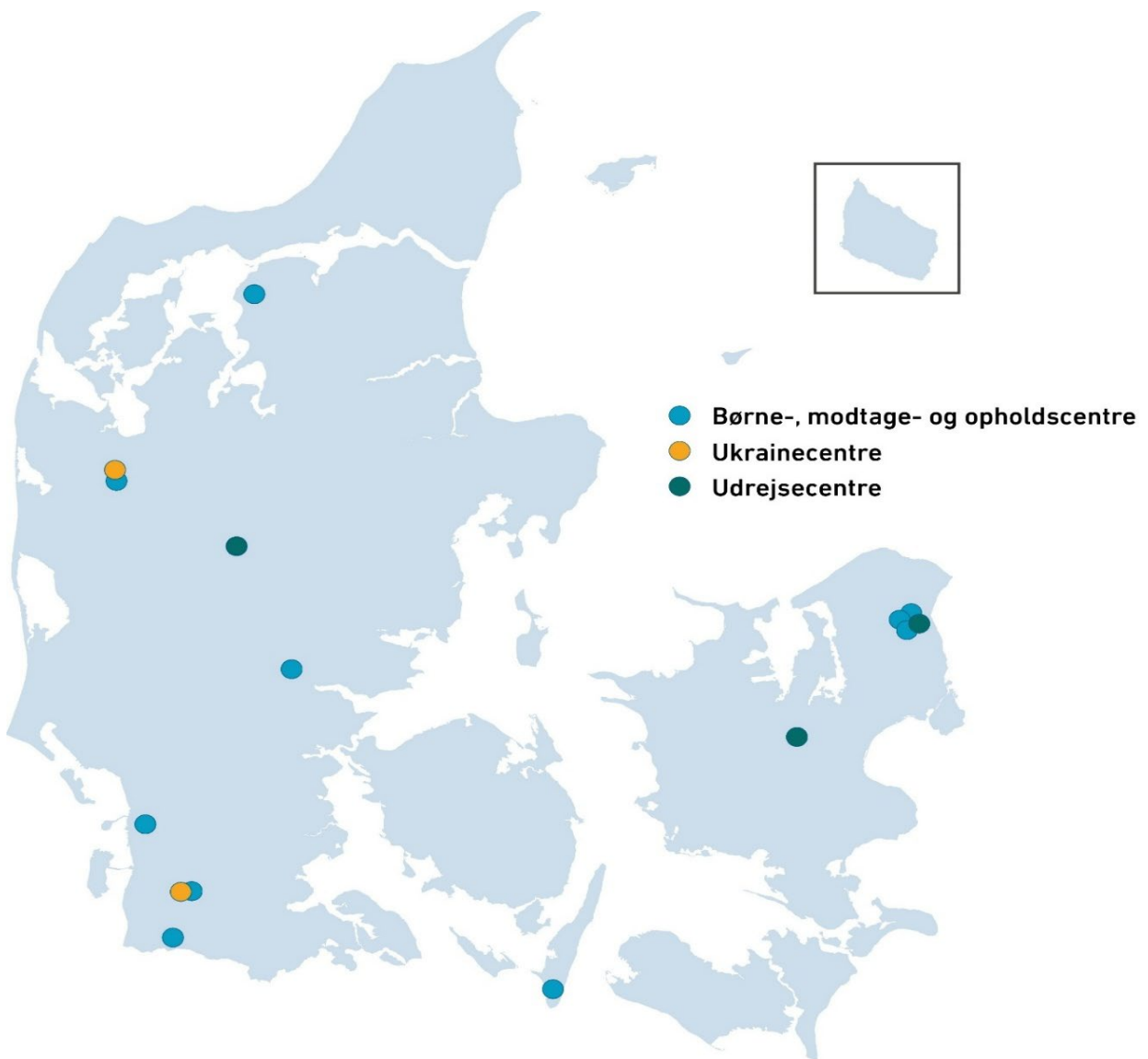
Der indkvarteres ikke børn på Udrejsecenter Kærshovedgård eller Udrejsecenter Sjælsmark.

Udrejsecentrene er døgnbemannede. Der er hegn og elektronisk adgangskontrol på Udrejsecenter Kærshovedgård i forbindelse med ind- og udgang. Der er hegn, men ikke elektronisk adgangskontrol på Udrejsecenter Sjælsmark. På Udrejsecenter Avnstrup er hverken hegn eller elektronisk adgangskontrol.

Udrejsecenter Kærshovedgård og Udrejsecenter Sjælsmark har vederlagsfri cafeteriaordning, hvor beboerne får tre måltider mad om dagen. Børnefamilier på Udrejsecenter Avnstrup har mulighed for at bestille og lave mad (måltidsordning), mens de enlige kvinder har vederlagsfri cafeteriaordning.

Hjemrejsestyrelsen varetager en række opgaver vedrørende vilkårene for de personer, der befinder sig i udsendelsesposition. Se mere herom på [nyidanmark.dk](http://nyidanmark.dk).

## Kort A.1: Indkvartering ultimo 2025



### Indkvarteringsområdet i 2025

I andet halvår af 2025 er der sket en betydelig stigning i antallet af udlændinge i indkvarteringssystemet. Det skyldes bl.a. et stigende antal fordrevne fra Ukraine, navnlig unge mænd mellem 18 og 22 år, hvoraf en stor andel har haft behov for indkvartering i regi af Udlændingestyrelsen.

Ved udgangen af 2025 var i alt 15 centre i drift, heraf to såkaldte Ukrainecentre.

**Tabel A.12: Antal visiteringer af flygtninge 2025**

<b>Kommuner i:</b>	<b>Personer</b>	<b>- heraf uledsagede mindreårige</b>
Region Hovedstaden	168	4
Region Sjælland	97	2
Region Syddanmark	151	3
Region Midtjylland	184	4
Region Nordjylland	89	0
<b>I alt</b>	<b>689</b>	<b>13</b>

Note: Der er ikke en direkte sammenhæng mellem antallet af personer, der har fået asyltilladelse i 2025, og antallet af visiteringer i 2025, idet samtlige personer, som meddeles asyltilladelse, ikke nødvendigvis bliver visiteret i 2025. Nogle af disse personer har fx en familiesammenføringstilladelse i forvejen og skal derfor ikke visiteres.

### **Visitering af flygtninge til kommunerne**

Når en udlænding, der er indkvarteret på et asylcenter, får opholdstilladelse (flygtningestatus eller opholdstilladelse på andet grundlag i asylsager), beslutter Udlændingestyrelsen, i hvilken kommune udlændingen skal bo (visitering).

Beslutningen om, hvilken kommune udlændingen skal bo i, træffes på baggrund af kommunekvoterne, den pågældende flygtnings personlige forhold og forholdene i kommunen. Udlændingestyrelsen lægger ved denne beslutning særlig vægt på flygtningsens mulighed for at komme i beskæftigelse.

Udlændingestyrelsen tager også hensyn til, om der foreligger ganske særlige personlige forhold, herunder hvis den pågældende flygtning har nærtstående familiemæssig tilknytning til personer, der bor i Danmark, eller har særlige behov for speciel behandling mv., der taler for at visitere til en bestemt kommune.

Når uledsagede mindreårige skal visiteres, indhenter Udlændingestyrelsen altid oplysninger om den mindreåriges tilknytning til Danmark og om andre forhold af betydning for boligplacering fra den mindreåriges personlige repræsentant. I beslutningen om, hvor den mindreårige skal bo, lægges der afgørende vægt på, om den mindreårige har herboende familie, eller på andre væsentlige forhold af betydning for boligplaceringen.

**Tabel A.13: Afviste asylansøgere med en verserende udsendelsessag**

Nationalitet	2021	2022	2023	2024	2025	Andel 2025
Iran	257	189	124	99	90	26%
Rusland	31	24	10	4	23	7%
Syrien	21	8	4	23	23	7%
Statsløse *	70	46	37	29	21	6%
Afghanistan	43	16	11	17	16	5%
Tyrkiet	13	7	12	6	15	4%
Algeriet	17	14	12	7	11	3%
Somalia	21	17	10	6	11	3%
Irak	52	39	26	17	10	3%
Georgien	3	2	2	2	8	2%
Øvrige	278	186	143	120	119	34%
<b>I alt</b>	<b>806</b>	<b>548</b>	<b>391</b>	<b>330</b>	<b>347</b>	<b>100%</b>

\* Inklusiv statsløse palæstinensere.

Note: Opgørelsen for 2024 og frem omfatter også udlændinge, der har fået endelig afgørelse om afvisning af ansøgning om asyl efter udlændingelovens § 29 b, idet vedkommende har opnået beskyttelse i en anden medlemsstat.

### Afviste asylansøgere, som har pligt til at udrejse

Når en udlænding får endeligt afslag på asyl, fastsættes der som udgangspunkt en frist for, hvornår personen skal udrejse af landet. Hjemrejsestyrelsen understøtter, at afviste asylansøgere m.fl. udrejser af landet i overensstemmelse med deres pligt hertil.

Hvis en udlænding ikke medvirker til udrejsen, kan myndighederne iværksætte en række tiltag, som bl.a. har til formål at sikre, at myndighederne har kendskab til udlændingens opholdssted samt motivere udlændingen til at udrejse eller medvirke hertil. Disse tiltag omfatter bl.a. opholds- og meldepligt. Myndighederne kan derudover under visse forudsætninger frihedsberøve en udlænding, der ikke medvirker til sin udrejse.

Tabel A.14: Udsendelse af afviste asylansøgere

Nationalitet	2024	udrejseform 2025			2025
	I alt	Ledsaget udrejst	Påset udrejst	Rejst selv	I alt
Ukraine	2	0	24	0	24
Colombia	6	0	19	0	19
Georgien	20	4	15	0	19
Syrien	14	3	8	1	12
Iran	12	4	6	0	10
Statsløse *	1	2	7	0	9
USA	1	2	7	0	9
Tyrkiet	8	0	8	0	8
Afghanistan	3	1	5	1	7
Moldova	0	0	7	0	7
Øvrige	129	36	89	2	127
<b>I alt</b>	<b>196</b>	<b>52</b>	<b>195</b>	<b>4</b>	<b>251</b>

\* Inklusiv statsløse palæstinensere.

Note: Opgørelsen omfatter også udlændinge, der har fået endelig afgørelse om afvisning af ansøgning om asyl efter udlændingelovens § 29 b, idet vedkommende har opnået beskyttelse i en anden medlemsstat.

### Udsendelse af afviste asylansøgere

Når en udlænding får endeligt afslag på asyl, fastsættes der som udgangspunkt en frist for, hvornår personen skal udrejse af landet. Hjemrejsestyrelsen understøtter, at afviste asylansøgere m.fl. udrejser af landet i overensstemmelse med deres pligt hertil. Hjemrejsestyrelsen kan bede politiet om at assistere i forbindelse med udsendelser.

*Ledsaget udsendelse* omfatter de tilfælde, hvor personale fra Hjemrejsestyrelsen og/eller politiet ledsager udlændingen ud af landet – typisk med fly – til deres udsendelsesdestination eller transitdestination. Hvis en udlænding ikke medvirker til udsendelse, vil denne foregå med ledsagelse. Udsendelsen kan også være ledsaget, hvis flyselskabet, et eventuelt transitland eller det modtagende land stiller krav om dette. Det samme gælder, hvis udlændingen er særligt sårbar.

*Påset udsendelse* omfatter de tilfælde, hvor personale fra Hjemrejsestyrelsen påser udrejsen af landet, fx ombordstigning på fly eller skib. Hvis udlændingen er frihedsberøvet eller varetægtsfængslet frem til udsendelsen, vil politiet også være til stede og påse udsendelsen.

*Rejst selv* omfatter de tilfælde, hvor der er tilvejebragt sikre oplysninger om, at udlændingen er udrejst.

**Tabel A.15: Inddragelse eller nægtelse af forlængelse af opholdstilladelser**

Nationalitet	2024			2025		
	Flygtninge	Familiesammenførte til flygtninge	I alt	Flygtninge	Familiesammenførte til flygtninge	I alt
Syrien	7	15	22	3	15	18
Iran	1	2	3	4	2	6
Afghanistan	4	2	6	1	3	4
Vietnam	0	0	0	0	3	3
Etiopien	1	0	1	2	0	2
Øvrige	5	11	16	3	6	9
<b>I alt</b>	<b>18</b>	<b>30</b>	<b>48</b>	<b>13</b>	<b>29</b>	<b>42</b>

Note: Opgørelsen omfatter opholdstilladelser efter henholdsvis udlændingelovens § 7 og § 8 (flygtninge) og § 9, stk. 1 og § 9 c, stk. 1 (familiesammenførte).

### Inddragelse eller nægtelse af forlængelse af opholdstilladelser

Opholdstilladelser til flygtninge efter udlændingelovens § 7, stk. 1-3, og § 8, stk. 1-2, gives med henblik på midlertidigt ophold. Det samme gælder for udlændinge, der får opholdstilladelse efter udlændingelovens § 9, stk. 1, eller § 9 c, stk. 1, som følge af familiemæssig tilknytning til en udlænding med opholdstilladelse efter udlændingelovens § 7, stk. 1-3, og § 8, stk. 1 og 2 (familiemedlemmer til flygtninge).

En opholdstilladelse kan inddrages eller nægtes forlænget af flere grunde.

Udlændingestyrelsen kan inddrage eller nægte at forlænge en tidsbegrænset opholdstilladelse, hvis grundlaget for den var urigtigt eller ikke længere er til stede. Det kan fx være tilfældet, hvis Udlændingestyrelsen vurderer, at man ikke længere risikerer forfølgelse eller overgreb, hvis man vender tilbage til hjemlandet. Det kan eksempelvis ske, hvis de generelle forhold i hjemlandet har ændret sig på en sådan måde, at man ikke længere har brug for beskyttelse, fx som følge af forbedring af de generelle forhold eller et magtskifte. En tidsbegrænset eller permanent opholdstilladelse kan også inddrages eller nægtes forlænget pga. svig eller alvorlig kriminalitet.

Ved afgørelser om inddragelse eller nægtelse af forlængelse af opholdstilladelser, skal det vurderes, om inddragelsen vil stride imod Danmarks internationale forpligtelser. Dette gør sig gældende for både flygtninge og familiesammenførte til flygtninge.

Udlændingestyrelsens afgørelse i sager vedrørende flygtninge påklages automatisk til Flygtningenævnet, mens afgørelse i sager vedrørende familiesammenførte til flygtninge kan påklages til Udlændingenævnet.



## B) FAMILIESAMMENFØRING MV.

## Introduktion til familiesammenføringsområdet mv.

Udlændinge, der har deres nærmeste familie i Danmark, kan få opholdstilladelse efter udlændingeloven eller registreringsbevis/opholdskort efter EU-reglerne.

Der gælder særlige regler, der ikke er beskrevet herunder, hvis den herboende har opholdstilladelse på baggrund af arbejde eller studier, registreringsbevis/opholdskort efter EU-opholdsbekendtgørelsen, eller i visse tilfælde opholdsdokument i henhold til udtrædelsesaftalen.

### Familiesammenføring efter udlændingeloven

Opholdstilladelse som familiesammenført kan, når visse betingelser er opfyldt, gives til:

- Ægtefæller og faste samlever
- Børn
- Øvrige familiemedlemmer.

#### Ægtefæller eller faste samlever

En udlænding har mulighed for at få opholdstilladelse i Danmark efter reglerne om ægtefællesammenføring, hvis den pågældende har en ægtefælle eller fast samlever i Danmark. For at få ægtefællesammenføring skal en række betingelser være opfyldt. Der er både nogle fælles krav til begge ægtefæller og nogle specifikke krav til hver af de to ægtefæller. Der stilles også krav til ægteskabet.

#### Børn

Mindreårige udlændinge, der er under 15 år på ansøgningstidspunktet, og som har en forælder, som er fast bosiddende i Danmark, kan få opholdstilladelse i Danmark efter reglerne om familiesammenføring, når visse betingelser er opfyldt. Disse betingelser er forskellige alt efter, om barnet søger om at blive familiesammenført med biologiske forældre, adoptivforældre eller plejeforældre.

Mindreårige udlændinge mellem 15 og 18 år på ansøgningstidspunktet kan kun gives opholdstilladelse, hvis ganske særlige grunde taler for det. Ved vurderingen inddrages særligt, om barnet er uden omsorgspersoner i hjemlandet, om der er en helt særlig tilknytning mellem forælder og barn, og om forælder og barn vil være afskåret fra at bevare et familieliv, hvis barnet ikke gives opholdstilladelse.

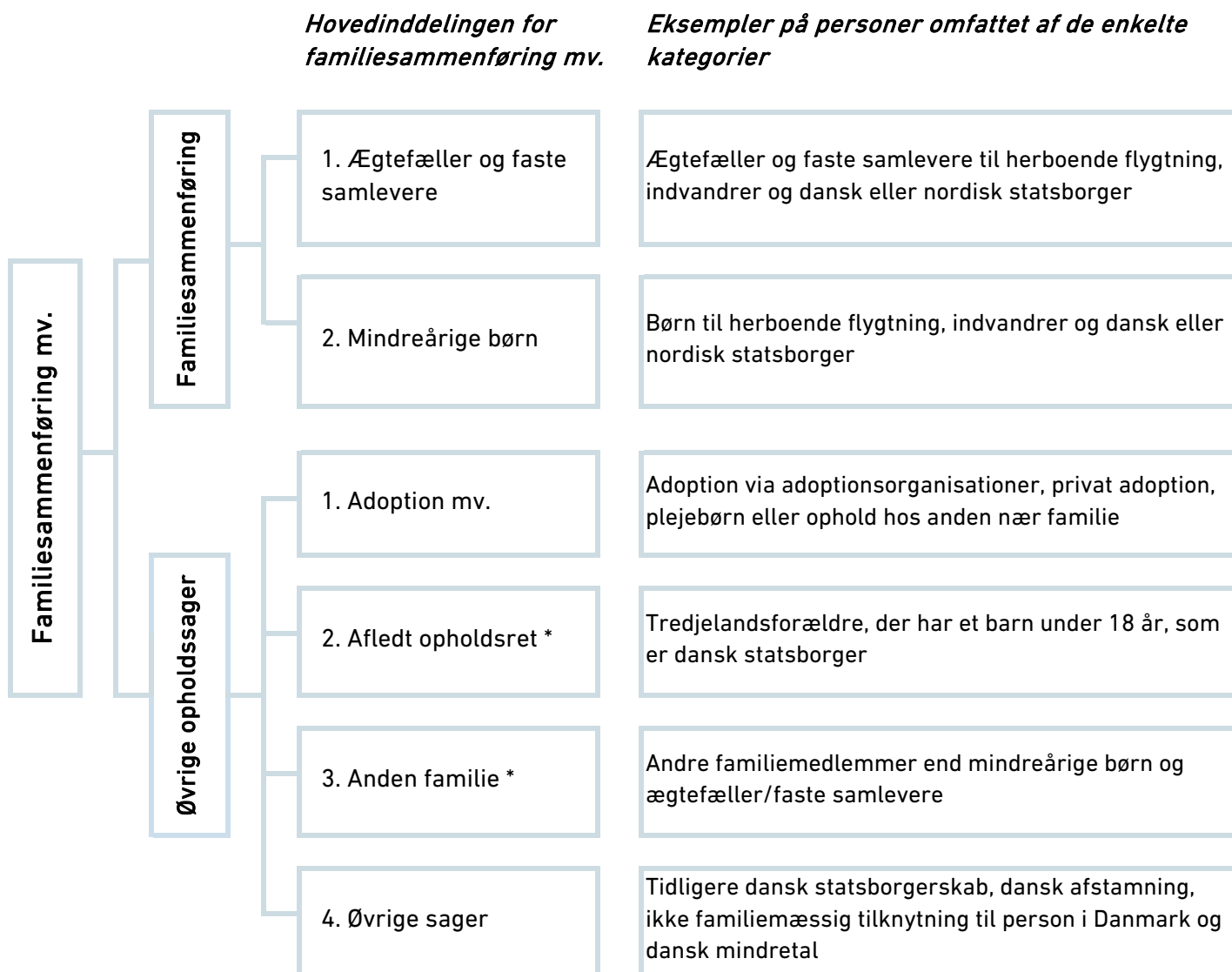
#### Øvrige familiemedlemmer

Gruppen af øvrige familiemedlemmer er alle andre familiemedlemmer end børn under 18 år og ægtefæller/faste samlever. Det kan fx være børn over 18 år eller forældre til voksne/mindreårige børn i Danmark.

Der kan kun gives opholdstilladelse til øvrige familiemedlemmer, hvis ganske særlige grunde taler for det. Ved denne vurdering lægger Udlændingestyrelsen vægt på en række forhold, bl.a. barnets tarv, og på, hvorvidt tilknytningen mellem personerne går ud over, hvad der følger af slægtskabet alene, og om der findes omsorgspersoner i hjemlandet.

Se [nyidanmark.dk](http://nyidanmark.dk) for en nærmere introduktion til familiesammenføringsområdet mv., herunder en beskrivelse af betingelserne for at få familiesammenføring.

## Oversigt over statistikføringen på familiesammenføringsområdet mv.



\* Frem til 30. juni 2025 blev afgørelser i sager om afledt opholdsret givet efter udlændingelovens § 9 c, stk. 1, og afgørelserne blev registreret som en afgørelse til 'anden familie'. Fra 1. juli 2025 gives afgørelser i sager om afledt opholdsret efter udlændingelovens § 9, stk. 1, nr. 4.

### Statistikføringen på familiesammenføringsområdet

Statistikføringen på familiesammenføringsområdet indeholder både udlændinge med nærmeste familie i Danmark, der ansøger efter udlændingeloven, og udlændinge, der er familiemedlemmer til danske statsborgere, der har anvendt EU's regler om fri bevægelighed i et andet EU/EØS-land/Schweiz og vender tilbage til Danmark.

Afgørelser vedrørende familiesammenføring på Færøerne og i Grønland indgår i tallene. For Færøerne dog kun afgørelser på ansøgninger indgivet før 1. september 2024, idet kompetencen til at træffe afgørelse i 1. instans i en række sager om ophold på Færøerne, herunder familiesammenføringsager, pr. 1. september 2024 er delegeret til de færøske udlændingemyndigheder.

Familiemedlemmer til herboende personer med opholdstilladelse som studerende eller med henblik på arbejde indgår under statistikføringen af hhv. erhvervsområdet og studieområdet mv.

Familiemedlemmer til herboende unionsborgere (statsborgere fra et andet EU/EØS-land/Schweiz) og til herboende britiske statsborgere omfattet af udtrædelsesaftalen indgår under statistikføringen for EU/EØS/Schweiz mv.

**Tabel B.1: Ansøgninger på familiesammenføringsområdet mv.**

Kategori	2021	2022	2023	2024	2025
<b>Familiesammenføring (ægtefæller/faste samlever og mindreårige børn)</b>	5.050	4.953	4.675	4.884	4.447
<b>Øvrige opholdssager</b>	920	1.236	1.707	1.590	1.502
- heraf afledt opholdsret *	}	458	742	1.297	1.220
- heraf fra anden familie *					
<b>I alt</b>	<b>5.970</b>	<b>6.189</b>	<b>6.382</b>	<b>6.474</b>	<b>5.949</b>

\* For årene 2021-2024 er ansøgninger om opholdstilladelse i henhold til afledt opholdsret opgjort sammen med 'anden familie', da ikke alle ansøgninger kan udskilles elektronisk fra ansøgninger om familiesammenføring vedr. anden familie end ægtefæller/faste samlever og mindreårige børn. For 2025 baserer opgørelsen af ansøgninger om opholdstilladelse i henhold til afledt opholdsret sig på en delvis manuel gennemgang for ansøgninger indgivet før 1. juli 2025 og et elektronisk udtræk for ansøgninger indgivet fra og med 1. juli 2025, hvor alle ansøgninger i henhold til afledt opholdsret kan udskilles elektronisk.

Note: Tallene vedrører ansøgninger i Udlændingestyrelsen og i Styrelsen for International Rekruttering og Integration. Opgørelsen omfatter alle førstegangsansøgninger, både ægtefæller/faste samlever, mindreårige børn og øvrige opholdssager (adoption mv., anden familie og øvrige sager), herunder til ophold på Færøerne (for ansøgninger indgivet før 1. september 2024) og i Grønland samt i genoptagelses- og hjemvisningssager. Tallene kan omfatte flere ansøgninger for samme person.

**Tabel B.2: Familiesammenføringsansøgninger (ægtefæller/faste samlever og børn)**

Nationalitet	2021	2022	2023	2024	2025
Syrien	532	446	454	622	353
USA	302	224	180	196	256
Filippinerne	275	271	261	204	255
Thailand	334	284	247	222	241
Tyrkiet	292	269	309	322	235
Ukraine	181	186	200	298	223
Afghanistan	189	171	174	213	206
Pakistan	223	210	198	159	165
Storbritannien	118	142	145	155	154
Kina	131	138	154	141	149
Eritrea	232	241	251	219	145
Iran	146	156	136	110	123
Irak	131	108	113	109	116
Nepal	90	127	133	132	105
Indien	129	151	115	129	103
Øvrige	1.745	1.829	1.605	1.653	1.618
<b>I alt</b>	<b>5.050</b>	<b>4.953</b>	<b>4.675</b>	<b>4.884</b>	<b>4.447</b>

Note: Tallene vedrører ansøgninger i Udlændingestyrelsen og i Styrelsen for International Rekruttering og Integration. Opgørelsen omfatter førstegangsansøgninger vedr. ægtefæller/faste samlever og mindreårige børn, herunder til ophold på Færøerne (for ansøgninger indgivet før 1. september 2024) og i Grønland samt i genoptagelses- og hjemvisningssager. Tallene kan omfatte flere ansøgninger for samme person.

Nationaliteterne er udvalgt på baggrund af de største nationaliteter i 2025.

## Kort om familiesammenføringsområdet mv.

Familiesammenføringsområdet mv. indeholder familiesammenføring (ægtefæller/faste samlevende og mindreårige børn) og øvrige opholdssager.

Øvrige opholdssager omfatter ansøgninger om opholdstilladelse vedrørende bl.a. adoption, afledt opholdsret, andre familiemedlemmer end mindreårige børn og ægtefæller/faste samlevende (anden familie), ikke familiemæssig tilknytning til person i Danmark, dansk mindretal og tidligere dansk statsborgerskab.

**Table B.3: Afgørelser om familiesammenføring og øvrige opholdssager**

Kategori	2024			2025		
	Tilladelser	Afslag	I alt	Tilladelser	Afslag	I alt
<b>Ægtefæller og faste samlevende</b>	<b>1.688</b>	<b>808</b>	<b>2.496</b>	<b>1.541</b>	<b>737</b>	<b>2.278</b>
- heraf til herboende flygtning	478	271	749	370	233	603
- heraf til herboende indvandrere	214	259	473	193	211	404
- heraf til herboende dansk/nordisk statsborger	996	278	1.274	978	293	1.271
<b>Familiesammenføring efter EU-reglerne</b>	<b>441</b>	<b>100</b>	<b>541</b>	<b>376</b>	<b>64</b>	<b>440</b>
- heraf ægteskab eller fast samlivsforhold	419	87	506	339	54	393
- heraf børn	17	4	21	31	7	38
- heraf forældre/anden familie	5	9	14	6	3	9
<b>Mindreårige børn</b>	<b>941</b>	<b>283</b>	<b>1.224</b>	<b>763</b>	<b>283</b>	<b>1.046</b>
- heraf børn til herboende flygtning	284	129	413	192	121	313
- heraf børn til andre	657	154	811	571	162	733
<b>Forældre *</b>	<b>1</b>	<b>3</b>	<b>4</b>	<b>0</b>	<b>0</b>	<b>0</b>
- heraf til herboende indvandrere	0	3	3	0	0	0
- heraf til herboende dansk statsborger	1	0	1	0	0	0
<b>Familiesammenføring i alt (A)</b>	<b>3.071</b>	<b>1.194</b>	<b>4.265</b>	<b>2.680</b>	<b>1.084</b>	<b>3.764</b>
<b>Øvrige opholdssager</b>	<b>980</b>	<b>556</b>	<b>1.536</b>	<b>951</b>	<b>357</b>	<b>1.308</b>
- heraf afledt opholdsret **	572	266	838	567	160	727
- heraf til anden familie ***	97	205	302	92	121	213
<b>Øvrige opholdssager (B)</b>	<b>980</b>	<b>556</b>	<b>1.536</b>	<b>951</b>	<b>357</b>	<b>1.308</b>
<b>I alt A+B</b>	<b>4.051</b>	<b>1.750</b>	<b>5.801</b>	<b>3.631</b>	<b>1.441</b>	<b>5.072</b>

\* Adgangen for forældre over 60 år til at få familiesammenføring med herboende børn i Danmark blev afskaffet i 2002, men eksisterer stadig for børn, der bor i Grønland og på Færøerne. Derfor omfatter opgørelsen kun tilladelser og afslag til familiesammenføring på Færøerne (for ansøgninger indgivet før 1. september 2024) og i Grønland. Afgørelser vedrørende andre familiemedlemmer (anden familie), herunder fx forældre til uledsagede mindreårige børn i Danmark, fremgår under 'Øvrige opholdssager'.

\*\* For afgørelser truffet før 1. juli 2025 baserer tallene sig på en delvis manuel gennemgang. Frem til 30. juni 2025 blev afgørelser i sager om afledt opholdsret givet efter udlændingelovens § 9 c, stk. 1, og afgørelserne blev registreret som en afgørelse til 'anden familie'. Fra 1. juli 2025 gives afgørelser i sager om afledt opholdsret efter udlændingelovens § 9, stk. 1, nr. 4, og registreres særskilt.

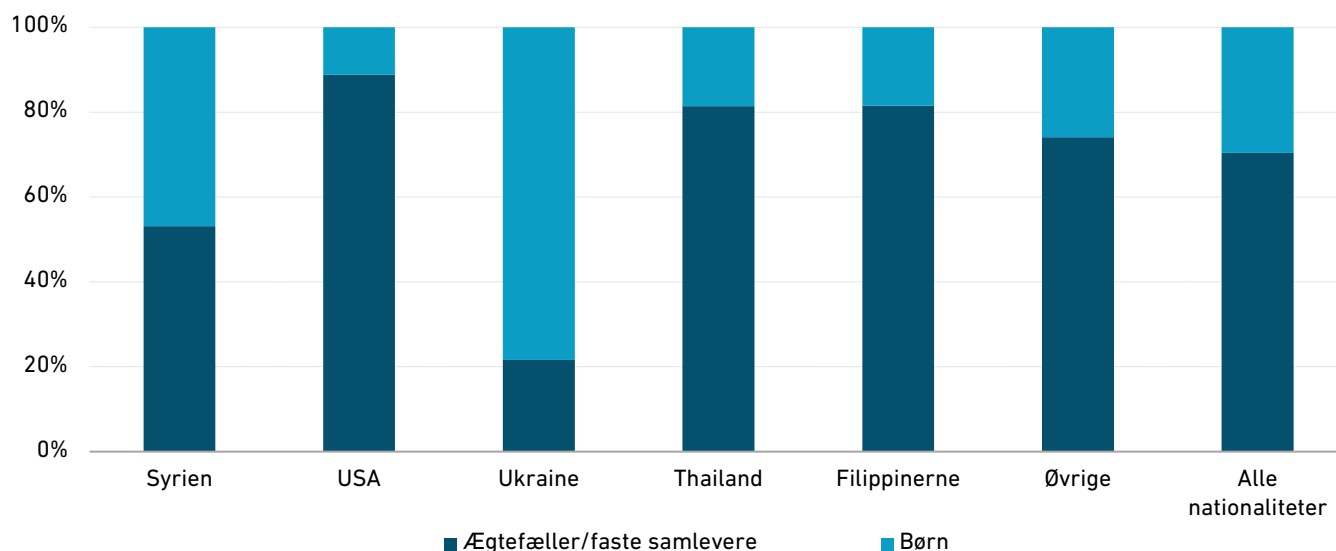
\*\*\* Eksklusiv afgørelser i sager om afledt opholdsret. For afgørelser truffet før 1. juli 2025 baserer tallene sig på en delvis manuel gennemgang.

**Note:** Tallene vedrører afgørelser i Udlændingestyrelsen og i Styrelsen for International Rekruttering og Integration. Opgørelsen omfatter tilladelser og afslag på førstegangsansøgninger, både ægtefæller/faste samlevende, mindreårige børn og øvrige opholdssager (adoption mv., anden familie og øvrige sager), herunder til ophold på Færøerne (for ansøgninger indgivet før 1. september 2024) og i Grønland samt i genoptagelses- og hjemvisningssager. Tallene kan omfatte flere afgørelser for samme person.

Tabel B.4: Familiesammenføringsafgørelser (ægtefæller/faste samleverere og børn)

Nationalitet	2024			2025		
	Tilladelser	Afslag	I alt	Tilladelser	Afslag	I alt
Syrien	359	172	531	269	142	411
Tyrkiet	127	134	261	120	87	207
Thailand	160	55	215	156	49	205
USA	140	19	159	178	21	199
Ukraine	224	17	241	176	19	195
Filippinerne	193	32	225	152	39	191
Afghanistan	100	77	177	96	75	171
Eritrea	150	66	216	83	53	136
Pakistan	89	35	124	93	41	134
Storbritannien	134	20	154	101	17	118
Irak	55	31	86	65	46	111
Kina	107	21	128	88	19	107
Iran	66	36	102	68	30	98
Nepal	84	19	103	77	16	93
Indien	92	19	111	64	10	74
Øvrige	991	441	1.432	894	420	1.314
<b>I alt</b>	<b>3.071</b>	<b>1.194</b>	<b>4.265</b>	<b>2.680</b>	<b>1.084</b>	<b>3.764</b>

Figur B.1: Familiesammenføringstilladelser fordelt på ægtefæller/faste samleverere og børn 2025



**Note:** Tallene i tabellen/figuren ovenfor vedrører afgørelser i Udlændingestyrelsen og i Styrelsen for International Rekruttering og Integration. Opgørelserne omfatter tilladelser og afslag på førstegangsansøgninger til ægtefæller/faste samleverere og mindreårige børn, herunder til ophold på Færøerne (for ansøgninger indgivet før 1. september 2024) og i Grønland samt i genoptagelses- og hjemvisningssager. Tallene kan omfatte flere afgørelser for samme person. Nationaliteterne er udvalgt på baggrund af de største nationaliteter i 2025.

**Tabel B.5: Ansøgninger om familiesammenføring efter EU-reglerne, hvor den herboende er dansk statsborger**

Nationalitet	2021	2022	2023	2024	2025
Storbritannien	78	74	71	65	51
Tyrkiet	54	53	60	38	38
Thailand	69	56	26	35	36
USA	40	37	32	31	36
Filippinerne	52	47	42	39	35
Pakistan	34	31	39	29	30
Brasilien	29	24	13	21	19
Afghanistan	23	18	26	10	16
Irak	10	18	14	18	16
Rusland	7	16	10	4	15
Øvrige	279	331	308	260	238
<b>I alt</b>	<b>675</b>	<b>705</b>	<b>641</b>	<b>550</b>	<b>530</b>

*Note:* Nationaliteterne er udvalgt på baggrund af de største nationaliteter i 2025.

**Tabel B.6: Afgørelser vedrørende familiesammenføring efter EU-reglerne, hvor den herboende er dansk statsborger**

Afgørelse	2021	2022	2023	2024	2025
Tilladelser	581	676	541	441	376
Afslag	154	130	129	100	64
<b>I alt</b>	<b>735</b>	<b>806</b>	<b>670</b>	<b>541</b>	<b>440</b>

### Familiesammenføring til danske statsborgere og deres familiemedlemmer efter EU-reglerne om fri bevægelighed (sekundær fri bevægelighed)

Danske statsborgere, der har benyttet EU's regler om fri bevægelighed i et andet EU/EØS-land eller Schweiz og vender tilbage til Danmark (sekundær fri bevægelighed), kan under visse betingelser få deres familiemedlemmer til Danmark efter EU-reglerne.

Familiemedlemmer, der kan få familiesammenføring med en dansk statsborger efter EU-reglerne, er:

- Ægtefæller og faste samlever

- Direkte efterkommere under 21 år (dvs. børn, børnebørn osv.) af den danske statsborger eller dennes ægtefælle/samlever

- Andre familiemedlemmer, herunder direkte efterkommere over 21 år og slægtninge i opstigende linje, under forudsætning af, at en række øvrige betingelser er opfyldt.

Disse familiemedlemmer, får udstedt et registreringsbevis eller opholdskort efter EU-opholdsbekendtgørelsen.

Se [nyidanmark.dk](http://nyidanmark.dk) for en nærmere introduktion til familiesammenføringsområdet mv., herunder en beskrivelse af betingelserne for at få familiesammenføring med en dansk statsborger efter EU-reglerne.

## Temaoversigt: Øvrige opholdssager

### Tabel B.7: Afgørelser om opholdstilladelse i sager om afledt opholdsret

Afgørelse	2021	2022	2023	2024	2025
Tilladelse	25	242	788	572	567
Afslag *	11	2	114	266	160
<b>I alt</b>	<b>36</b>	<b>244</b>	<b>902</b>	<b>838</b>	<b>727</b>

\* Opgørelsen for 2021-2023 er ekskl. eventuelle afslag med baggrund i udelukkelsesgrunde, manglende gyldigt pas mv. Tallene for 2024 og 2025 baserer sig på en delvis manuel gennemgang.

Note: Frem til 30. juni 2025 blev afgørelser i sager om afledt opholdsret givet efter udlændingelovens § 9 c, stk. 1, og afgørelserne blev registreret som en afgørelse til 'anden familie'. Fra 1. juli 2025 gives afgørelser i sager om afledt opholdsret efter udlændingelovens § 9, stk. 1, nr. 4. Opgørelsen vedrører tilladelser og afslag på opholdstilladelse i førstegangsansøgninger samt i genoptagelses- og hjemvisningssager i Udlændingestyrelsen. Tallene kan omfatte flere afgørelser for samme person.

### Afledt opholdsret på baggrund af TEUF artikel 20

Det følger af EU-Domstolens retspraksis, at det i visse særlige situationer vil være i strid med artikel 20 i Traktaten om Den Europæiske Unions Funktionsområde (TEUF) at nægte opholdsret til en tredjelandstatsborger, der er familiemedlem til en unionsborger, der opholder sig i sin egen oprindelsesmedlemsstat. Det er tilfældet, hvor der mellem tredjelandstatsborgeren og unionsborgeren foreligger et afhængighedsforhold af en sådan karakter, at unionsborgeren reelt vil være nødsaget til at forlade Unionens område som helhed sammen med tredjelandstatsborgeren, hvis denne nægtes en opholdsret. En tredjelandstatsforælder til et mindreårigt dansk barn, vil således kunne meddeles opholdstilladelse i Danmark, hvis der mellem forælderen og barnet består et sådan afhængighedsforhold. Vurderingen heraf foretages under hensyn til bl.a. barnets tarv.

Anvendelsesområdet for TEUF artikel 20 i disse situationer er præciseret i en række domme fra UU-Domstolen bl.a. i de forenede sager C-451/19 og C-532/19, XU og QP, af 5. maj 2022. Denne EU-retspraksis blev kodificeret ved L 196, hvor der blev indsat en særskilt hjemmel til meddelelse.

### Tabel B.8: Opholdstilladelser i sager om afledt opholdsret

Nationalitet	2021	2022	2023	2024	2025
USA	1	24	90	58	67
Filippinerne	2	9	42	36	43
Storbritannien	0	2	46	41	33
Pakistan	0	7	24	24	30
Tyrkiet	4	12	51	33	28
Thailand	3	24	49	23	26
Australien	0	5	18	16	24
Kina	1	12	15	15	17
Statsløse *	3	8	23	24	17
Marokko	0	11	29	15	13
Øvrige	11	128	401	287	269
<b>I alt</b>	<b>25</b>	<b>242</b>	<b>788</b>	<b>572</b>	<b>567</b>

\* Inklusiv statsløse palæstinensere.

Note: Nationaliteterne er udvalgt på baggrund af de største nationaliteter i 2025.

## Temaoversigt: Familiesammenføring

**Tabel B.9: Bevarelse eller forlængelse af opholdstilladelser, hvor udlændingen eller udlændingens barn har været udsat for vold**

Afgørelse	2021	2022	2023	2024	2025
Bevarelse af opholdstilladelse	14	9	41	35	29
Forlængelse af opholdstilladelse	19	26	44	41	31
<b>I alt</b>	<b>33</b>	<b>35</b>	<b>85</b>	<b>76</b>	<b>60</b>

### Bevarelse eller forlængelse af opholdstilladelser, hvor udlændingen eller udlændingens barn har været udsat for vold

Når betingelserne for en familiesammenført udlændings opholdstilladelse ikke længere er opfyldt, vurderer Udlændingestyrelsen, om der er grundlag for at inddrage eller nægte at forlænge opholdstilladelsen. Dette er eksempelvis tilfældet, hvis en ægtefællesammenført ikke længere bor sammen med sin ægtefælle.

Udlændingestyrelsen vil i den forbindelse bl.a. indhente oplysninger om årsagen til samlivsophøret. Hvis udlændingen oplyser, at samlivet er ophørt pga. vold, overgreb, misbrug eller anden overlast mv. fra den herboende ægtefælle mod den familiesammenførte eller dennes barn, vurderer Udlændingestyrelsen, om opholdstilladelsen kan bevares/forlænges, jf. udlændingelovens § 19, stk. 7.

Ved en sådan afgørelse bevares/forlænges den oprindelige opholdstilladelse med henvisning til udlændingelovens § 19, stk. 7. Opholdstilladelsen vil herefter ikke længere være betinget af ægtefællen, herunder samliv på fælles bopæl. Opholdstilladelsen vil fortsat være tidsbegrænset, indtil den pågældende eventuelt opnår permanent opholdstilladelse på baggrund af en ansøgning efter udlændingelovens § 11, stk. 3.

Hvis en udlændings opholdstilladelse bevares/forlænges efter udlændingelovens § 19, stk. 7, stilles der fra 1. juli 2025 et krav om selvforsørgelse efter 5 år regnet fra tidspunktet for bevarelse/forlængelse af opholdstilladelsen. Efter 5 år vil opholdstilladelsen være betinget af, at udlændingen ikke modtager hjælp efter lov om aktiv socialpolitik bortset fra enkeltstående ydelser af mindre beløbsmæssig størrelse, der ikke er direkte relateret til forsørgelse.

**Tabel B.10: Bevarelse eller forlængelse af opholdstilladelser, hvor den herboende ægtefælle er død**

Afgørelse	2021	2022	2023	2024	2025
Bevarelse af opholdstilladelse	13	23	59	37	26
Forlængelse af opholdstilladelse	12	41	40	34	16
<b>I alt</b>	<b>25</b>	<b>64</b>	<b>99</b>	<b>71</b>	<b>42</b>

### Bevarelse eller forlængelse af opholdstilladelser, hvor den herboende ægtefælle er afgået ved døden

Når betingelserne for en familiesammenført udlændings opholdstilladelse ikke længere er opfyldt, vurderer Udlændingestyrelsen, om der er grundlag for at inddrage eller nægte at forlænge opholdstilladelsen. Dette er eksempelvis tilfældet, hvis en ægtefællesammenførts herboende ægtefælle afgår ved døden.

Udlændingestyrelsen vil i et sådant tilfælde vurdere, om opholdstilladelsen kan bevares/forlænges jf. udlændingelovens § 19, stk. 8.

En opholdstilladelse, der er bevaret/forlænget med henvisning til udlændingelovens § 19, stk. 8, vil fortsat være tidsbegrænset, indtil den pågældende eventuelt opnår permanent opholdstilladelse på baggrund af en ansøgning efter udlændingelovens § 11, stk. 3.

Hvis en udlændings opholdstilladelse bevares/forlænges efter udlændingelovens § 19, stk. 8, stilles der fra 1. juli 2025 et krav om selvforsørgelse efter 5 år regnet fra tidspunktet for bevarelse/forlængelse af opholdstilladelsen. Efter 5 år vil opholdstilladelsen være betinget af, at udlændingen ikke modtager hjælp efter lov om aktiv socialpolitik bortset fra enkeltstående ydelser af mindre beløbsmæssig størrelse, der ikke er direkte relateret til forsørgelse.



## C) FORDREVNE FRA UKRAINE (SÆRLOV)

Tabel C.1: Ansøgninger om opholdstilladelse efter særlov \*

Kategori	2022	2023	2024	2025
Danmark	36.924	9.830	11.027	14.635
Færøerne	113	82	81	4
<b>I alt</b>	<b>37.037</b>	<b>9.912</b>	<b>11.108</b>	<b>14.639</b>

\* Omfatter lov om midlertidig opholdstilladelse til personer, der er fordrevet fra Ukraine, og anordning om ikrafttræden for Færøerne af lov om midlertidig opholdstilladelse til personer, der er fordrevet fra Ukraine.

### Introduktion til opholdstilladelser til personer, der er fordrevet fra Ukraine

Der kan med visse undtagelser gives opholdstilladelse til en person, der:

- er ukrainsk statsborger og den 1. februar 2022 eller senere er udrejst af Ukraine, hvor den pågældende den 1. februar 2022 eller senere havde bopæl,
- den 24. februar 2022 havde status som flygtning i Ukraine og den 1. februar 2022 eller senere er udrejst af Ukraine, eller
- er ukrainsk statsborger eller den 24. februar 2022 havde status som flygtning i Ukraine og opholdt sig eller havde opholdstilladelse i Danmark/på Færøerne den 24. februar 2022.

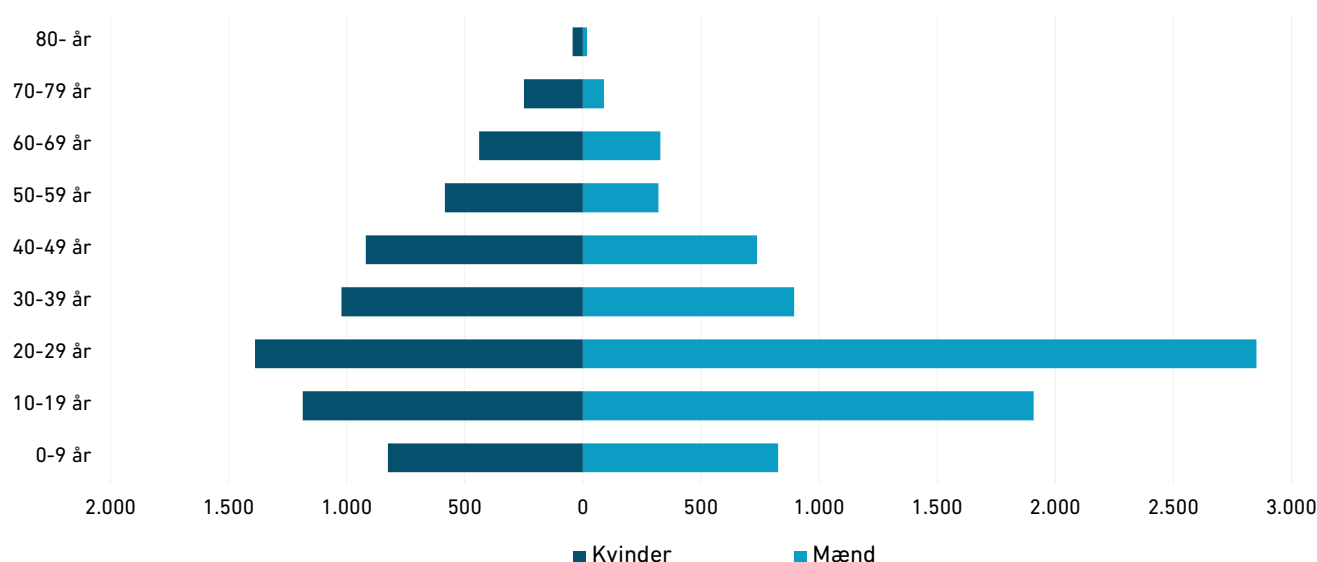
Derudover kan visse familiemedlemmer til disse personer få opholdstilladelse. Familiemedlemmer er i denne sammenhæng:

- samlevende ægtefæller/faste samleverere,
- ugifte børn under 18 år,
- nære familiemedlemmer, som har boet sammen med og har været forsørget af personen, og
- øvrige familiemedlemmer, som har etableret et beskyttelsesværdigt familieliv, og som bor sammen med personen.

Det er Udlændingestyrelsen, der træffer afgørelse om opholdstilladelse efter lov om midlertidig opholdstilladelse til personer, der er fordrevet fra Ukraine. Udlændingestyrelsens afgørelser kan påklages til Udlændingenævnet.

Se [nyidanmark.dk](http://nyidanmark.dk) for en nærmere introduktion, herunder betingelserne for at få opholdstilladelse.

Figur C.1: Ansøgninger om opholdstilladelse efter særlov \* - fordelt på køn og aldersgrupper 2025



\* Omfatter lov om midlertidig opholdstilladelse til personer, der er fordrevet fra Ukraine.

Tabel C.2: Afgørelser efter særlov \*

Kategori/afgørelse	2022	2023	2024	2025
<b>Danmark</b>	<b>33.413</b>	<b>8.672</b>	<b>9.758</b>	<b>13.943</b>
- heraf tilladelser	32.809	8.309	9.554	13.701
- heraf afslag	604	363	204	242
<b>Færøerne</b>	<b>108</b>	<b>79</b>	<b>70</b>	<b>3</b>
- heraf tilladelser	106	74	69	3
- heraf afslag	2	5	1	0
<b>I alt</b>	<b>33.521</b>	<b>8.751</b>	<b>9.828</b>	<b>13.946</b>

\* Omfatter lov om midlertidig opholdstilladelse til personer, der er fordrevet fra Ukraine, og anordning om ikrafttræden for Færøerne af lov om midlertidig opholdstilladelse til personer, der er fordrevet fra Ukraine.

Note: Opgørelsen omfatter ikke afvisninger efter særlovens § 5, som fx kan være begrundet i, at ansøgeren ud over at være statsborger i Ukraine også er statsborger i et andet land, eller fordi ansøgeren har opholdstilladelse i et andet land.

Tabel C.3: Antal visiteringer af personer med opholdstilladelse efter særloven fordelt på regioner og kommuner 2025

Kommuner i:	Personer
<b>Region Hovedstaden</b>	<b>4.281</b>
- heraf Københavns Kommune	1.441
- heraf Frederiksberg Kommune	217
- heraf Gentofte Kommune	172
- heraf Helsingør Kommune	152
<b>Region Sjælland</b>	<b>1.898</b>
- heraf Roskilde Kommune	182
- heraf Næstved Kommune	171
- heraf Slagelse Kommune	163
- heraf Holbæk Kommune	143
<b>Region Syddanmark</b>	<b>2.762</b>
- heraf Odense Kommune	466
- heraf Esbjerg Kommune	272
- heraf Vejle Kommune	254
- heraf Kolding Kommune	217
<b>Region Midtjylland</b>	<b>3.252</b>
- heraf Aarhus Kommune	869
- heraf Horsens Kommune	244
- heraf Viborg Kommune	244
- heraf Silkeborg Kommune	238
<b>Region Nordjylland</b>	<b>1.413</b>
- heraf Aalborg Kommune	490
- heraf Hjørring Kommune	158
- heraf Mariagerfjord Kommune	127
- heraf Frederikshavn Kommune	126
<b>Danmark i alt</b>	<b>13.606</b>

Note: Det er ikke alle personer, der meddeles opholdstilladelse efter særloven i Danmark, som skal visiteres til boligplacering til en kommune i Danmark. Det gælder bl.a. personer, der allerede har en opholdstilladelse i Danmark. Dermed kan antallet af afgørelser om visitering i Danmark være lavere end antallet af meddelte opholdstilladelser. Kommunerne i tabellen er udvalgt på baggrund af, hvilke kommuner der havde det største antal visiteringer i 2025.

**Temaoversigt: Fordrevne fra Ukraine (særlov)**  
**Tabel C.4: Forlængelser af opholdstilladelse efter særlov \***

Kategori	2023	2024	2025
Danmark	27.020	13.803	47.462
Færøerne	4	155	183
<b>I alt</b>	<b>27.024</b>	<b>13.958</b>	<b>47.645</b>

\* Omfatter forlængelser af opholdstilladelser efter lov om midlertidig opholdstilladelse til personer, der er fordrevet fra Ukraine, og anordning om ikrafttræden for Færøerne af lov om midlertidig opholdstilladelse til personer, der er fordrevet fra Ukraine.

### **Forlængelse af opholdstilladelse til personer, der er fordrevet fra Ukraine**

Udlændingestyrelsen forlængede i slutningen af 2024 og i begyndelsen 2025 alle opholdstilladelser - meddelt efter lov om midlertidig opholdstilladelse til personer, der er fordrevet fra Ukraine - til den 17. marts 2026, hvor betingelserne herfor var opfyldt. Hovedparten af opholdstilladelserne blev forlænget i begyndelsen af 2025 og indgår derfor i tallet for 2025.

Udlændinge- og integrationsministeren fastsatte i september 2025, at opholdstilladelser meddelt efter lov om midlertidig opholdstilladelse til personer, der er fordrevet fra Ukraine, kan forlænges til den 17. marts 2027.

Udlændingestyrelsen har henover årsskiftet 2025/2026 på baggrund af ministerens udmelding i september 2025 forlænget de opholdstilladelser, hvor betingelserne herfor var opfyldt, frem til 17. marts 2027. Af disse forlængelser er det alene sager, der er afgjort i 2025, som fremgår af denne publikation.

## D) ERHVERV

## Introduktion til erhvervsområdet

Erhvervsområdet dækker over en bred vifte af forskellige muligheder for at få ret til ophold og arbejde i Danmark.

Mulighederne for at kunne opholde sig og arbejde i Danmark afhænger bl.a. af ansøgerens nationalitet, da der er forskellige regler for henholdsvis nordiske statsborgere, unionsborgere, statsborgere i EØS-lande/Schweiz og tredjelandsstatsborgere.

**Statsborgere fra de nordiske lande** (statsborgere fra Norge, Sverige, Finland og Island) kan uden tilladelse indrejse og opholde sig i Danmark og er fritaget for kravet om arbejdstilladelse.

**Unionsborgere og statsborgere i EØS-lande og Schweiz**, der ønsker at opholde sig i Danmark på baggrund af erhvervsaktivitet, har som udgangspunkt ret til at opholde sig i Danmark, men skal ved ophold i mere end 3 måneder (og hertil 6 måneder for jobsøgende) lade sig registrere hos Styrelsen for International Rekruttering og Integration.

Alle personer i ovennævnte gruppe er fritaget for kravet om arbejdstilladelse.

Unionsborgere og statsborgere i EØS-lande og Schweiz, som ønsker at opholde sig og arbejde i Grønland og på Færøerne, skal have særskilt tilladelse hertil.

**Tredjelandsstatsborgere** er omfattet af udlændingelovens krav om opholds- og arbejdstilladelse, når de ønsker at arbejde i Danmark.

Visse tredjelandsstatsborgere er dog **fritaget** for at skulle have en opholds- eller arbejdstilladelse for at kunne arbejde i Danmark. Et eksempel på dette er personale i udenlandske tog og biler i international trafik.

Endvidere er der visse tredjelandsstatsborgere, som kan arbejde uden arbejdstilladelse i Danmark, hvis opholdet varer max. **3 måneder** fra indreisen. Eksempler på dette er forskere og gæsteforskere, foredragsholdere og montører, hvis de er omfattet af den såkaldte montørregel.

Fritagelsen for kravet om arbejdstilladelse fritager dog ikke for kravet om visum. En udlænding skal derfor under alle omstændigheder have visum, hvis han eller hun hører til de statsborgere, for hvem der er visumpligt for at kunne rejse ind i Danmark.

Tredjelandsstatsborgeres ansøgning om ophold efter en af erhvervsordningerne behandles som hovedregel af Styrelsen for International Rekruttering og Integration. Det gælder også opholds- og arbejdstilladelser i Grønland samt om ansøgninger efter stand still-klausulen i associeringsaftalen mellem EU og Tyrkiet. Ansøgninger alene på baggrund af associeringsaftalen mellem EU og Tyrkiet behandles af Udlændingestyrelsen. På Færøerne blev kompetencen til at træffe afgørelse i 1. instans delegeret til de færøske udlændingemyndigheder pr. 1 september 2024.

Se [nyidanmark.dk](https://nyidanmark.dk) for en nærmere introduktion til erhvervsområdet, herunder sagsbehandlingen.

## Oversigt over statistikføringen på erhvervsområdet

	<i>Hovedinddeling</i>	<i>Eksempler på personer omfattet af de enkelte kategorier</i>
Erhverv	1. Beløbsordningen	Personer, som er tilbudt arbejde med årlig indkomst på mindst 514.000 kr. (2025-niveau). Beløbsgrænsen reguleres årligt. Beløbsordningen statistikføres i denne publikation eksklusiv den supplerende beløbsordning
	2. Den supplerende beløbsordning	Personer, som er tilbudt arbejde med årlig indkomst på mindst 415.000 kr. (2025-niveau). Beløbsgrænsen reguleres årligt
	3. Boreplatform og lignende	Personer, som er ansat på en flytbar boreplatform, et boreskib eller et andet fartøj, som kortvarigt kommer ind på dansk område for at udføre arbejde, typisk som led i en kontrakt med en virksomhed i Danmark
	4. Familiemæssig tilknytning til person med opholdstilladelse på erhvervsområdet	Ægtefæller, faste samlevende, registrerede partnere og mindreårige børn til personer, der er meddelt opholdstilladelse mv. efter en af erhvervsordningerne i Danmark
	5. Fast track-ordningen	Personer, der er tilbudt ansættelse i en certificeret virksomhed, og som lever op til betingelserne i et af fast track-ordningens 5 spor: Beløbsspor, forskerspor, korttidsspor, det supplerende beløbsspor og uddannelsesspor
	6. Forskere og gæsteforskere	Personer, der er tilbudt ansættelse som forsker på et universitet eller i en virksomhed
	7. Landbrug	Personer, der er ansat i landbruget som fodermestre eller driftsledere
	8. Lønarbejde på Færøerne/i Grønland og medfølgende familie	Personer, som er tilbudt arbejde på Færøerne eller i Grønland, og familiemedlemmer til disse personer. Kompetencen til at træffe afgørelse i 1. instans i en række sager om ophold på Færøerne, herunder på erhvervsområdet, er pr. 1. september 2024 delegeret til de færøske udlændingemyndigheder
	9. Positivlisterne	Personer, der er tilbudt ansættelse i en stilling, hvor der er mangel på arbejdskraft. Positivlisterne dækker over positivlisten for personer med en videregående uddannelse og positivlisten for faglærte
	10. Start-up Denmark	Personer, der driver selvstændig erhvervsvirksomhed i Danmark på baggrund af en godkendelse fra et ekspertpanel nedsat af Erhvervsstyrelsen
	11. Øvrige sager	Personer, som får tilladelse pba. arbejdsmarkedstilknytning, Associeringsaftalen, Associering stand still-klausulen, etableringskort (ophørte den 1. april 2023), familiemæssig tilknytning til udlandsdanskere og til personer med dansk indfødsret, jobsøgningsophold ved uforskyldt ledighed, særlige individuelle kvalifikationer og ansøgning som trainees, som falder uden for ovenstående kategorier

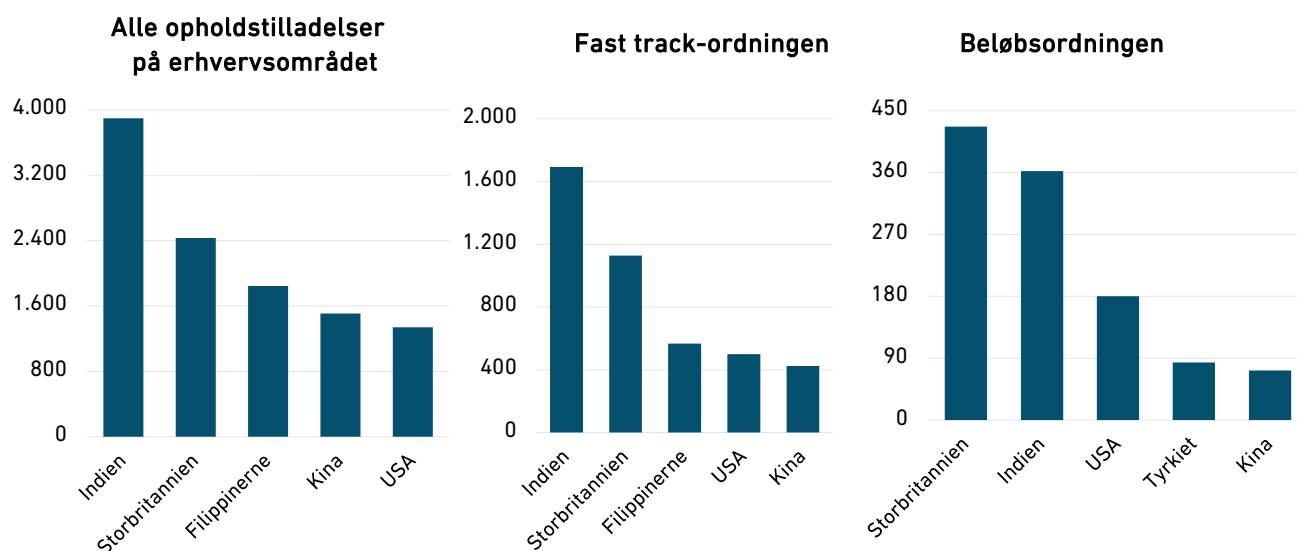
**Tabel D.1: Opholdstilladelser på erhvervsområdet**

Kategori	2024 I alt	udvalgte nationaliteter 2025				2025 I alt
		Indien	Storbri- tannien	Filip- pinerne	Kina	
Fast track-ordningen	7.755	1.692	1.127	566	424	7.247
Familiemæssig tilknytning til person med opholdstilladelse på erhvervsområdet	5.903	1.509	220	116	497	5.764
Den supplerende beløbsordning	1.538	135	21	239	425	2.236
Beløbsordningen	1.542	362	427	35	72	1.801
Lønarbejde på Færøerne/i Grønland og medfølgende familie *	2.303	4	24	508	18	1.388
Landbrug	1.174	87	0	67	1	1.184
Boreplatform og lignende	560	4	538	300	0	963
Positivlisten for personer med en videregående uddannelse	380	11	11	3	6	302
Positivlisten for faglærte	170	16	8	7	2	258
Forskere og gæsteforskere	295	13	7	0	43	188
Start-up Danmark	71	3	4	0	1	71
Øvrige **	733	59	45	5	20	729
<b>I alt</b>	<b>22.424</b>	<b>3.895</b>	<b>2.432</b>	<b>1.846</b>	<b>1.509</b>	<b>22.131</b>

\* Opgørelsen vedr. Færøerne er eksklusiv afgørelser på ansøgninger indgivet den 1. september 2024 og derefter, jf. oversigten over statistikføringen på erhvervsområdet. Styrelsen for International Rekruttering og Integration gav 963 tilladelser i 2024 og 20 tilladelser i 2025 til lønarbejde på Færøerne og medfølgende familie.

\*\* Kategorien indeholder bl.a. arbejdsmarkedstilknytning, Associeringsaftalen, Associering stand still-klausulen, familiemæssig tilknytning til udlandsdanskere og til personer med dansk indfødsret, jobskifte ved uforskyldt ledighed, særlige individuelle kvalifikationer samt trainees. Opholdstilladelse efter Associeringsaftalen behandles af Udlændingestyrelsen i første instans. Associeringsaftalen udgjorde 1 tilladelse i 2024 og 10 tilladelser i 2025.

**Figur D.1: Opholdstilladelser på erhvervsområdet - største nationaliteter 2025**



Tabel D.2: Opholdstilladelser fordelt på udvalgte ordninger på erhvervsområdet

*udvalgte ordninger 2025*

Nationalitet	2024 I alt	udvalgte ordninger 2025					2025 I alt
		Fast track- ordningen	Supple- rende beløbs- ordning	Beløbs- ordningen	Forskere og gæste- forskere	Start-up Denmark	
Indien	2.365	1.692	135	362	13	3	2.205
Storbritannien	1.521	1.127	21	427	7	4	1.586
Kina	1.069	424	425	72	43	1	965
Filippinerne	354	566	239	35	0	0	840
USA	729	499	15	180	36	11	741
Tyrkiet	622	335	276	84	6	4	705
Øvrige	4.541	2.604	1.125	641	83	48	4.501
<b>I alt</b>	<b>11.201</b>	<b>7.247</b>	<b>2.236</b>	<b>1.801</b>	<b>188</b>	<b>71</b>	<b>11.543</b>

### Udvalgte ordninger på erhvervsområdet 2025

**Fast track-ordningen** giver mulighed for hurtig og fleksibel jobstart for udenlandsk arbejdskraft og gør det lettere for certificerede virksomheder at hente medarbejdere til Danmark. Fast track-ordningen omfatter 5 spor for opholdstilladelser, hvoraf beløbsspor - der følger beløbsordningen - er det mest anvendte.

**Beløbsordningen** er en ordning, hvorefter udlændinge, som er tilbudt et job med en årsløn på mindst 514.000 kr. (2025-niveau), kan søge opholds- og arbejdstilladelse uanset branche, stillingens karakter og uden hensyntagen til, om der er mangel på arbejdskraft på området.

**Den supplerende beløbsordning** er en ordning, der supplerer beløbsordningen, hvor udlændinge, som er tilbudt et job med en årsløn på mindst 415.000 kr. (2025-niveau), kan søge opholds- og arbejdstilladelse uanset branche og stillingens karakter. Ordningen er gældende, så længe de seneste 3 måneders sæsonkorrigerede bruttoledighed i gennemsnit ikke overstiger 3,75 pct.

**Forskere og gæsteforskere** har særlig let adgang til at komme til Danmark for at arbejde med forskning og undervise på et universitet eller i en privat virksomhed.

**Start-up Denmark** giver udenlandske iværksættere med en innovativ forretningsidé, som kan bidrage til vækst og nye arbejdspladser i Danmark, mulighed for at få opholds- og arbejdstilladelse til at drive selvstændig erhvervsaktivitet i Danmark.

Se [nyidanmark.dk](https://nyidanmark.dk) for en nærmere beskrivelse af ordningerne på erhvervsområdet.

**Tabel D.3: Opholdstilladelser efter beløbsordningen - fordelt på jobfunktion**

Kategori (jobfunktion)	2024 I alt	udvalgte nationaliteter 2025				2025 I alt
		Storbri- tannien	Indien	USA	Tyrkiet	
Forretningsservice, økonomi, administration og salg	84	103	61	55	20	390
IT-medarbejdere	263	24	129	24	7	323
Ingeniører	196	24	61	12	17	201
Ledere	110	50	29	38	7	201
Manuelt og håndværkspræget arbejde	34	78	3	7	11	177
Videnmedarbejdere inden for teknologi og naturvidenskab	36	17	31	7	6	101
Læger	27	0	0	0	2	22
Hotel- og restaurantmedarbejdere	37	1	3	1	2	21
Øvrigt sundhedspersonale	13	1	2	1	0	20
Undervisning, pædagogisk arbejde mv.	10	2	2	2	0	10
Medarbejdere inden for servicebranchen	4	1	0	0	0	5
Forskere	11	0	0	0	1	1
Øvrige på beløbsordningen	717	126	41	33	11	329
<b>I alt</b>	<b>1.542</b>	<b>427</b>	<b>362</b>	<b>180</b>	<b>84</b>	<b>1.801</b>

Note: I 2024 ændrede Styrelsen for International Rekruttering og Integration delvist registreringspraksis for jobfunktioner. Ændringen indebærer, at der er betydelig forskel på fordelingen af jobfunktioner for 2024 og frem sammenlignet med tidligere år.

**Tabel D.4: Opholdstilladelser efter den supplerende beløbsordning - fordelt på jobfunktion**

Kategori (jobfunktion)	2024 I alt	udvalgte nationaliteter 2025				2025 I alt
		Kina	Tyrkiet	Filippi- nerne	Vietnam	
Hotel- og restaurantmedarbejdere	735	402	103	20	34	869
Manuelt og håndværkspræget arbejde	133	3	92	197	67	865
Medarbejdere inden for servicebranchen	87	0	15	2	53	145
Forretningsservice, økonomi, administration og salg	24	10	4	1	2	75
IT-medarbejdere	12	1	0	0	1	20
Ledere	1	1	2	0	0	12
Øvrigt sundhedspersonale	6	1	0	1	0	11
Videnmedarbejdere inden for teknologi og naturvidenskab	4	0	0	0	0	8
Sygeplejersker	1	0	0	0	0	3
Ingeniører	5	0	0	0	0	2
Undervisning, pædagogisk arbejde mv.	2	0	1	0	0	1
Øvrige på den supplerende beløbsordning	528	7	59	18	12	225
<b>I alt</b>	<b>1.538</b>	<b>425</b>	<b>276</b>	<b>239</b>	<b>169</b>	<b>2.236</b>

Note: I 2024 ændrede Styrelsen for International Rekruttering og Integration delvist registreringspraksis for jobfunktioner. Ændringen indebærer, at der er betydelig forskel på fordelingen af jobfunktioner for 2024 og frem sammenlignet med tidligere år.

**Tabel D.5: Opholdstilladelser efter fast track-ordningen - fordelt på jobfunktion**

Kategori (jobfunktion)	2024 I alt	udvalgte nationaliteter 2025				2025 I alt
		Indien	Storbri- tannien	Filippi- nerne	USA	
Manuelt og håndværkspræget arbejde	329	94	415	443	44	1.957
IT-medarbejdere	750	659	50	10	44	991
Forskere	868	166	62	2	96	953
Ingeniører	914	379	114	7	38	847
Forretningsservice, økonomi, administration og salg	276	144	154	14	83	764
Ledere	357	39	116	1	73	349
Videnmedarbejdere inden for teknologi og naturvidenskab	141	70	71	4	8	307
Hotel- og restaurantmedarbejdere	90	6	0	18	0	124
Medarbejdere inden for servicebranchen	33	0	1	9	0	45
Undervisning, pædagogisk arbejde mv.	17	3	3	2	3	26
Øvrigt sundhedspersonale	16	5	2	0	1	21
Læger	4	0	2	0	0	14
Øvrige på fast track-ordningen	3.960	127	137	56	109	849
<b>I alt</b>	<b>7.755</b>	<b>1.692</b>	<b>1.127</b>	<b>566</b>	<b>499</b>	<b>7.247</b>

Note: I 2024 ændrede Styrelsen for International Rekruttering og Integration delvist registreringspraksis for jobfunktioner. Ændringen indebærer, at der er betydelig forskel på fordelingen af jobfunktioner for 2024 og frem sammenlignet med tidligere år.

**Tabel D.6: Opholdstilladelser efter fast track-ordningen - fordelt på spor**

Kategori (spor)	2024 I alt	udvalgte nationaliteter 2025				2025 I alt
		Indien	Storbri- tannien	Filippi- nerne	USA	
Beløbsspor	4.884	1.338	916	64	383	4.311
Det supplerende beløbsspor	905	42	59	388	4	1.455
Forskerspor	837	164	59	2	91	921
Korttidsspor	1.129	148	92	111	20	556
Uddannelsesspor	0	0	1	1	1	4
<b>I alt</b>	<b>7.755</b>	<b>1.692</b>	<b>1.127</b>	<b>566</b>	<b>499</b>	<b>7.247</b>

**Tabel D.7: Opholdstilladelser efter positivlisten for personer med en videregående uddannelse**

Nationalitet	2024 I alt	udvalgte områder 2025			2025 I alt
		Sygeplejersker	Læger	IT-medarbejdere	
Iran	199	130	14	2	160
Irak	32	0	17	0	19
USA	9	0	0	4	16
Indien	28	0	0	5	11
Storbritannien	3	0	0	3	11
Øvrige	109	7	23	7	85
<b>I alt</b>	<b>380</b>	<b>137</b>	<b>54</b>	<b>21</b>	<b>302</b>

**Tabel D.8: Opholdstilladelser efter positivlisten for faglærte**

Nationalitet	2024 I alt	områder 2025		2025 I alt
		SOSU-hjælper* <sup>*</sup>	Øvrige**	
Iran	4	56	9	65
Ukraine	16	3	26	29
Nepal	25	0	19	19
Indien	10	1	15	16
Belarus	0	0	11	11
Øvrige	115	10	108	118
<b>I alt</b>	<b>170</b>	<b>70</b>	<b>188</b>	<b>258</b>

\* SOSU-hjælper blev en del af positivlisten for faglærte pr. 1. juli 2024.

\*\* Positivlisten for faglærte indeholdt i 1. halvår 2025 48 stillingsbetegnelser, og fra 1. juli 2025 indeholder listen 65 stillingsbetegnelser. Listen indeholder bl.a. stillingsbetegnelser som automekaniker, servicetekniker, murer, HR-assistent mv.

**Tabel D.9: Opholdstilladelser efter reglerne om særlige individuelle kvalifikationer**

Nationalitet	2024 I alt	områder 2025				2025 I alt
		Idrætsudøvere og trænere	Musikere, kunstnere	Specialiserede kokke	Øvrige	
USA	103	73	10	1	1	85
Canada	42	35	2	1	1	39
Japan	34	1	0	0	31	32
Storbritannien	35	12	5	1	5	23
Mali	0	7	3	0	0	10
Øvrige	143	71	33	6	3	113
<b>I alt</b>	<b>357</b>	<b>199</b>	<b>53</b>	<b>9</b>	<b>41</b>	<b>302</b>

**Note:** Der kan gives opholdstilladelse til en udlænding, hvis udførelsen af det konkrete arbejde, som pågældende bliver tilbudt, knytter sig så meget til den pågældende udlænding, at kun den pågældende må antages at kunne varetage det.

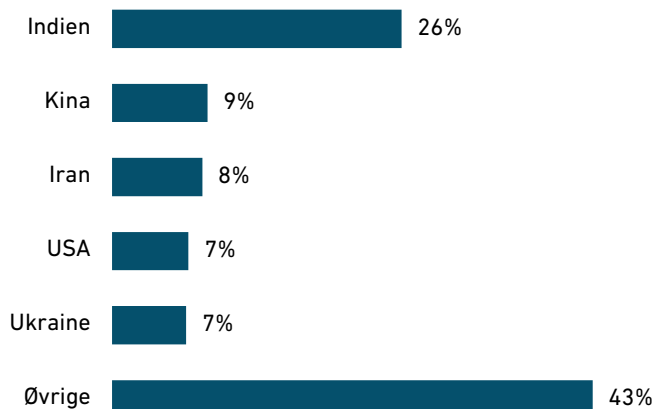
**Tabel D.10: Opholdstilladelser til lønarbejde og medfølgende familie i Grønland**

Nationalitet	2024 I alt	områder 2025		2025 I alt
		Lønarbejde	Medfølgende familie	
Filippinerne	413	345	156	501
Canada	228	273	1	274
Thailand	142	85	17	102
Polen	52	61	1	62
Sri Lanka	45	56	1	57
Øvrige	460	359	13	372
<b>I alt</b>	<b>1.340</b>	<b>1.179</b>	<b>189</b>	<b>1.368</b>

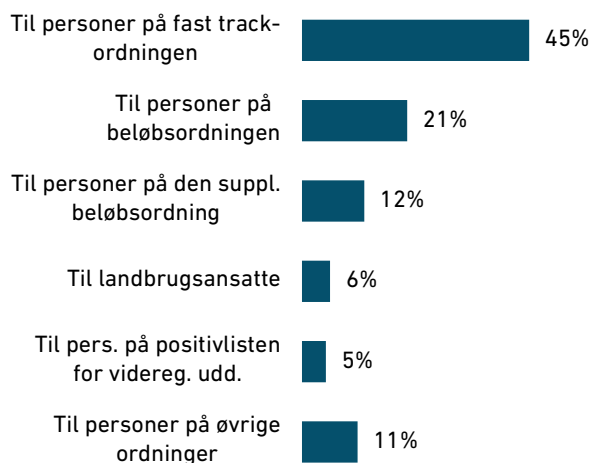
**Tabel D.11: Opholdstilladelser til medfølgende familie - fordelt på kategorier**

Kategori	2024 I alt	udvalgte nationaliteter 2025				2025 I alt
		Indien	Kina	Iran	USA	
Til personer på fast track-ordningen	2.945	1.012	121	83	206	2.624
Til personer på beløbsordningen	1.045	347	113	28	122	1.201
Til personer på den supplerende beløbsordning	682	13	219	46	0	710
Til landbrugsansatte	310	20	2	0	0	321
Til personer på positivlisten for personer med en videregående uddannelse	311	15	2	175	2	272
Til personer på øvrige ordninger	610	102	40	138	68	636
<b>I alt</b>	<b>5.903</b>	<b>1.509</b>	<b>497</b>	<b>470</b>	<b>398</b>	<b>5.764</b>

**Figur D.2: Opholdstilladelser til medfølgende familie - fordelt på største nationaliteter 2025**



**Figur D.3: Opholdstilladelser til medfølgende familie - fordelt på største kategorier 2025**





## E) STUDIE MV.

## Introduktion til studieområdet mv.

Studieområdet mv. dækker over en bred vifte af forskellige grundlag, der giver ret til ophold i Danmark.

Mulighederne for at få tilladelse til at studere mv. i Danmark er ikke ens for alle statsborgere. Der er forskellige regler for nordiske statsborgere, unionsborgere, statsborgere fra et EØS-land/Schweiz og tredjelandsstatsborgere.

**Statsborgere fra de nordiske lande** kan uden tilladelse indrejse og opholde sig i Danmark, herunder også studere mv.

**Unionsborgere og statsborgere fra EØS-lande og Schweiz**, der ønsker at studere ved en videregående uddannelse i Danmark eller tage ophold som au pair eller praktikant mv., er omfattet af reglerne i EU-opholdsbekendtgørelsen.

Religiøse forkyndere mv. samt studerende på grund- og ungdomsuddannelser eller ved folkehøjskoler skal søge om opholdstilladelse efter udlændingelovens regler, medmindre de opfylder betingelserne i EU-opholdsbekendtgørelsen.

**Tredjelandsstatsborgere** skal søge om opholdstilladelse som studerende, au pair eller praktikant mv. efter udlændingelovens regler.

Tredjelandsstatsborgeres ansøgning om ophold som studerende mv. behandles som hovedregel af Styrelsen for International Rekruttering og Integration. Det gælder dog ikke ansøgninger vedrørende religiøse forkyndere og Friby-ordningen samt familiemedlemmer til personer på disse ordninger. Disse behandles af Udlændingestyrelsen.

Se [nyidanmark.dk](http://nyidanmark.dk) for en nærmere introduktion til studieområdet mv., herunder sagsbehandlingen.

## Oversigt over statistikføringen på studieområdet mv.

	<i>Hovedinddeling</i>	<i>Eksempler på personer omfattet af de enkelte kategorier</i>
Studie mv.	1. Au pair	Personer, som opholder sig hos en værtsfamilie med det formål at forbedre deres sproglige og eventuelle faglige kundskaber samt udvide deres kulturelle horisont ved at forbedre deres kendskab til opholdslandet
	2. Autorisation	Personer, der søger om opholdstilladelse med henblik på at opnå autorisation som læge, tandlæge, sygeplejerske eller som særligt efterspurgt sundhedsperson i Danmark. Styrelsen for Patientsikkerhed indførte en kvote på 0 på antallet af ansøgninger om autorisation for sygeplejersker pr. 7. oktober 2025 og for læger pr. 15 december 2025, hvorefter der ikke kan gives opholdstilladelser til disse områder
	3. Familiemæssig tilknytning til person med opholdstilladelse på studieområdet mv.	Ægtefæller, samlevere, registrerede partnere og mindreårige børn til personer, der har studietilladelse mv. i Danmark, samt til religiøse forkyndere mv. og personer på Friby-ordningen
	4. Friby-ordningen	Ophold til forfattere mv., hvis ytringsfrihed krænkes i deres hjemland
	5. Praktikanter	Personer, der med uddannelsesmæssigt øjemed er praktikanter inden for det grønne område (landbrug, jordbrug, skovbrug, veterinær og gartneri), arkitektområdet, sundhedsområdet samt øvrige områder
	6. Religiøse forkyndere mv.	Religiøse forkyndere, missionærer eller personer, der ønsker at virke inden for et religiøst ordenssamfund i Danmark, og som kan dokumentere tilknytning til folkekirken eller et anerkendt trossamfund i Danmark
	7. Studie mv. på Færøerne/i Grønland og medfølgende familie	Ophold til studie mv. på Færøerne og i Grønland og familiemedlemmer til personer på disse ordninger. Kompetencen til at træffe afgørelse i 1. instans i en række sager om ophold på Færøerne, herunder på studieområdet mv., er pr. 1. september 2024 delegeret til de færøske udlændingemyndigheder
	8. Uddannelse (inkl. Ph.D.)	Studerende på videregående uddannelser, studerende på adgangsgivende kurser til videregående uddannelser, kurser på folkehøjskoler, grund- og ungdomsuddannelser samt opholdstilladelse pba. uddannelsestilknytningsordningen
	9. Volontør og Working Holiday mv.	Volontør og Working Holiday (arbejdsferieaftale)

Tabel E.1: Opholdstilladelser på studieområdet mv.

Kategori	2024	udvalgte nationaliteter 2025				2025
	I alt	USA	Bangladesh	Nepal	Pakistan	I alt
Uddannelse (inkl. Ph.D.)	12.369	3.906	1.116	799	148	11.238
Familiemæssig tilknytning til person med opholdstilladelse på studieområdet mv. *	5.441	42	1.017	1.066	608	4.408
Praktikanter	2.454	101	62	58	4	2.603
Autorisation **	1.784	2	66	316	620	1.893
Volontør og Working Holiday mv.	837	6	0	0	0	973
Au pair	591	5	0	10	0	493
Religiøse forkyndere mv. ***	101	85	0	0	2	112
Studie mv. på Færøerne/i Grønland og medfølgende familie ****	56	3	0	0	0	31
Friby-ordningen ***	1	0	0	0	0	0
<b>I alt</b>	<b>23.634</b>	<b>4.150</b>	<b>2.261</b>	<b>2.249</b>	<b>1.382</b>	<b>21.751</b>

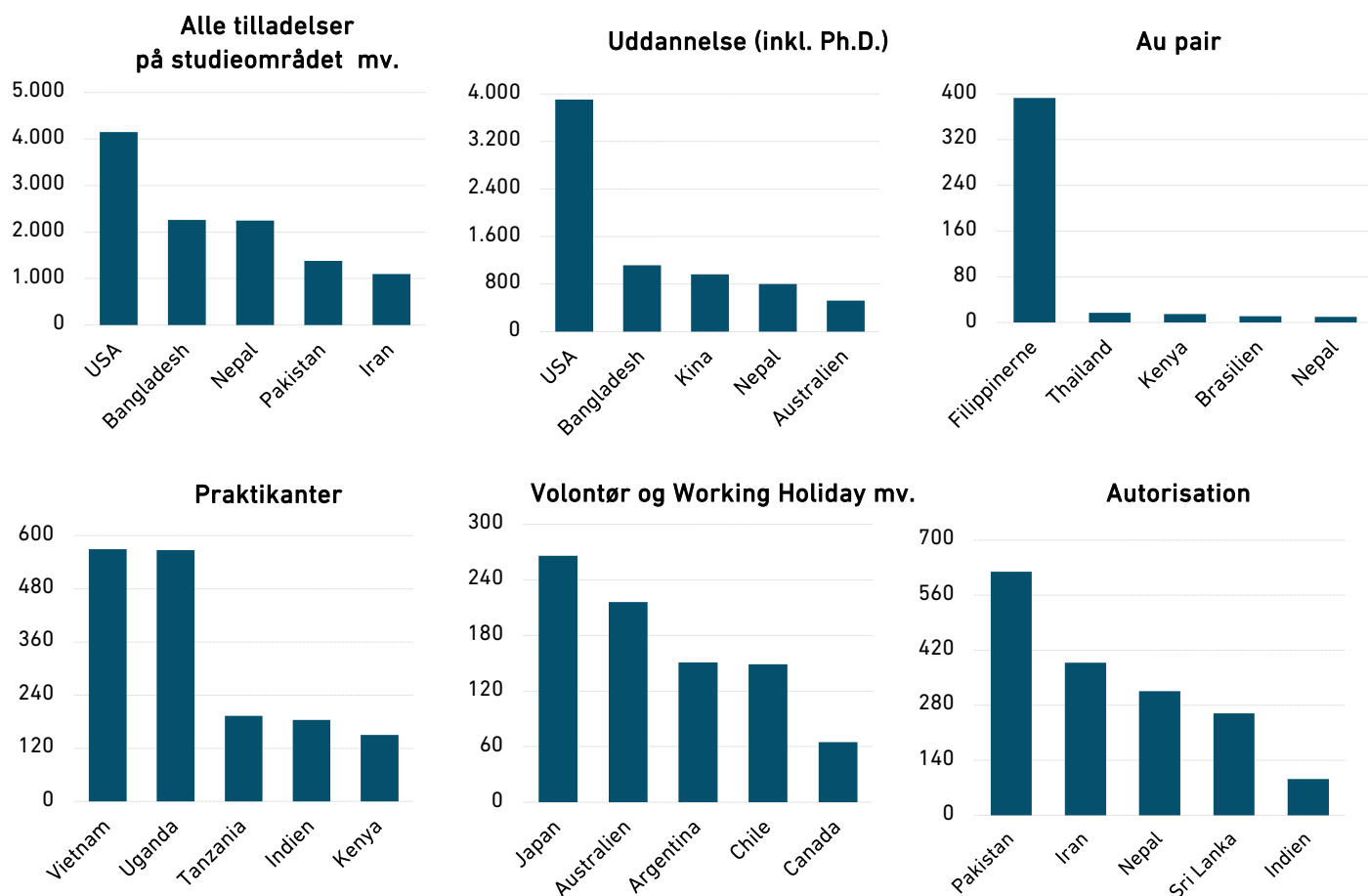
\* Medfølgende familie til religiøse forkyndere mv. og til Friby-ordningen behandles af Udlændingestyrelsen i første instans. Medfølgende familie til disse udgjorde 34 tilladelser i 2024 og 38 tilladelser i 2025.

\*\* Styrelsen for Patientsikkerhed indførte en kvote på 0 på antallet af ansøgninger om autorisation for sygeplejersker pr. 7. oktober 2025 og for læger pr. 15 december 2025, hvorefter der ikke kan gives opholdstilladelser til disse områder.

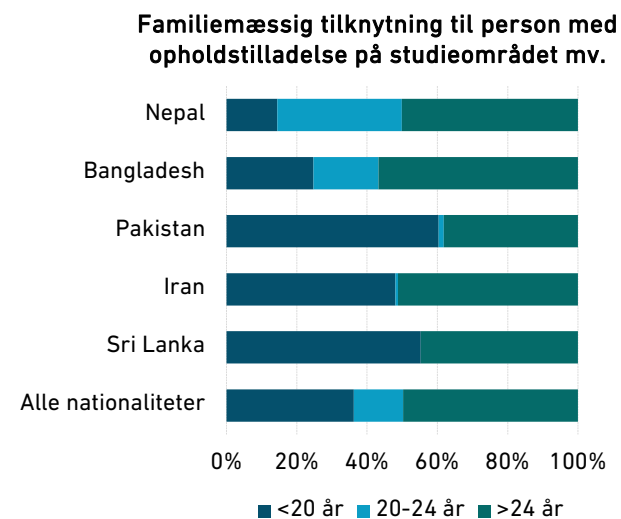
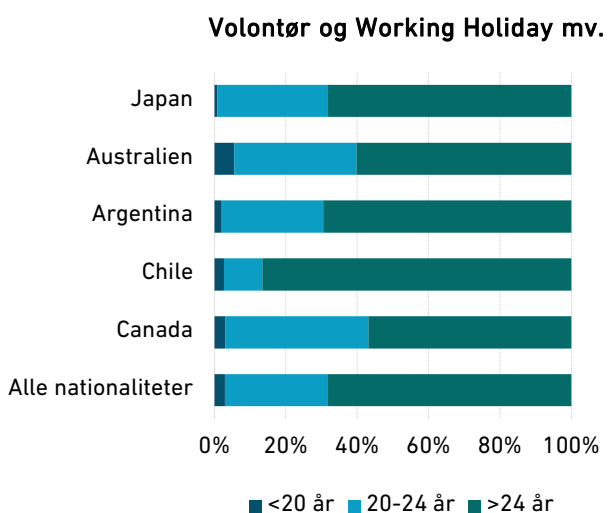
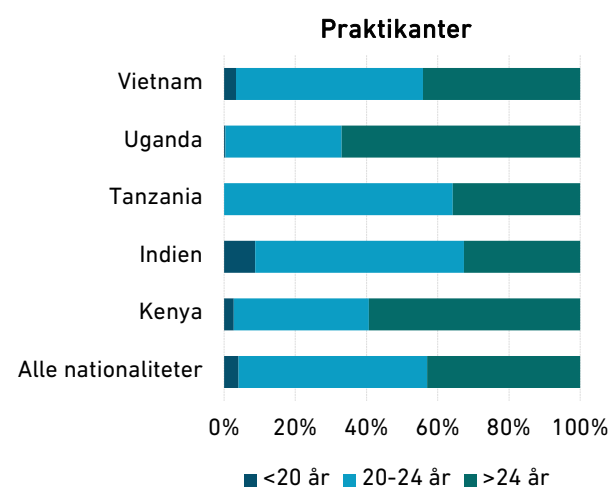
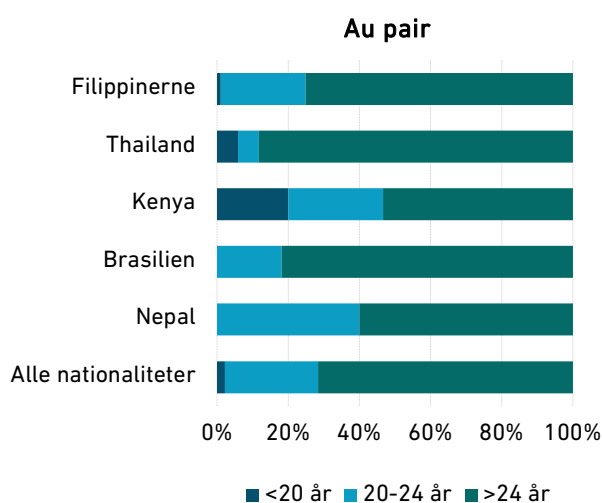
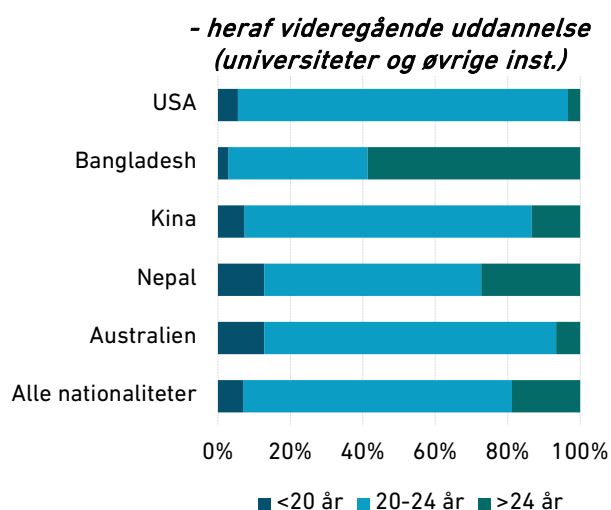
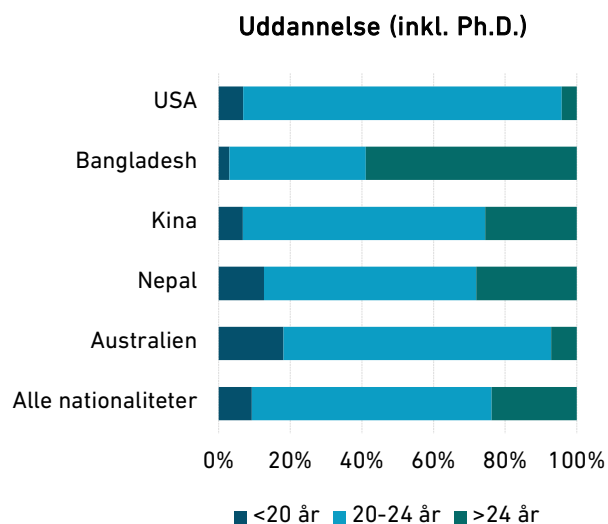
\*\*\* Behandles af Udlændingestyrelsen i første instans.

\*\*\*\* Opgørelsen vedr. Færøerne er eksklusiv afgørelser på ansøgninger indgivet den 1. september 2024 og derefter, jf. oversigten over statistikføringen på studieområdet mv.

Figur E.1: Opholdstilladelser på studieområdet mv. - udvalgte kategorier og største nationaliteter 2025



**Figur E.2: Opholdstilladelser på studieområdet mv.  
- fordelt på nationaliteter og alder 2025**



Tabel E.2: Opholdstilladelser med henblik på uddannelse (inkl. Ph.D.)

Nationalitet	2024 I alt	udvalgte kategorier 2025				2025 I alt	2025 Andel
		Videregående uddannelse, universiteter *	Videregående uddannelse, øvrige institutioner *	Ph.D.	Kursus på folkehøjskole		
USA	3.732	671	3.117	37	51	3.906	35%
Bangladesh	1.554	706	403	7	0	1.116	10%
Kina	1.183	655	148	153	6	967	9%
Nepal	1.593	229	557	4	9	799	7%
Australien	478	426	43	5	21	520	5%
Japan	451	104	35	11	308	474	4%
Indien	480	271	115	73	8	468	4%
Canada	368	282	39	7	8	348	3%
Øvrige	2.530	1.599	284	377	192	2.640	23%
<b>I alt</b>	<b>12.369</b>	<b>4.943</b>	<b>4.741</b>	<b>674</b>	<b>603</b>	<b>11.238</b>	<b>100%</b>

### Uddannelse i Danmark

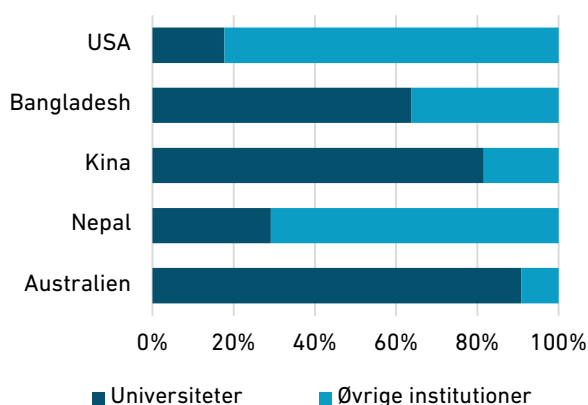
Opholdstilladelse til uddannelse i Danmark kan gives til studerende ved videregående uddannelser herunder Ph.D., studerende på adgangsgivende kurser til videregående uddannelse, deltagere i kurser på folkehøjskoler mv. og elever på grund- og ungdomsuddannelser.

Fra 2. maj 2025 får kun studerende på statsligt godkendte videregående uddannelser samtidig arbejdstilladelse til beskæftigelse ved deltidsarbejde i indtil 90 timer månedligt og ret til beskæftigelse på fuldtid i månederne juni, juli og august. Studerende, som meddeles opholdstilladelse med henblik på at deltage i og afslutte en videregående uddannelse i Danmark, meddeles samtidigt - afhængigt af hvilken uddannelse udlændingen afslutter - en opholdstilladelse på højst 6 måneder eller højst 3 år til at søge beskæftigelse i Danmark (jobsøgningsophold). Jobsøgningsophold medtages ikke i statistikken.

Fra 2. maj 2025 blev det 6 måneders jobsøgningsophold for studerende på ikke-statsligt godkendte videregående uddannelser afskaffet, ligesom det ikke længere er muligt for denne gruppe at få opholdstilladelse til medfølgende familiemedlemmer.

'Universiteter' består af følgende institutioner: Aalborg Universitet, Aarhus Universitet, Danmarks Tekniske Universitet, Copenhagen Business School, IT-Universitetet i København, Københavns Universitet, Roskilde Universitet og Syddansk Universitet. De øvrige videregående uddannelsesinstitutioner inkluderer bl.a.

Figur E.3: Tilladelser til videregående uddannelse (universiteter og øvrige institutioner) \* - fordelt på største nationaliteter 2025



Figur E.4: Opholdstilladelser med henblik på uddannelse (inkl. Ph.D.) - fordelt på kategorier 2025



\* I 2025 ændrede Styrelsen for International Rekruttering og Integration registreringspraksis for videregående uddannelse, universiteter og øvrige institutioner, så kategorien 'universiteter' udelukkende indeholder de otte danske universiteter. Ændringen indebærer, at der er betydelig forskel på fordelingen af videregående uddannelse, universiteter og øvrige institutioner for 2025 og frem sammenlignet med tidligere år.

Tabel E.3: Opholdstilladelser til au pair 2021 - 2025

Nationalitet	2021	2022	2023	2024	2025
Filippinerne	532	521	431	483	393
Thailand	33	49	28	23	17
Kenya	12	10	11	21	15
Brasilien	12	14	10	10	11
Nepal	6	5	8	9	10
Øvrige	75	79	45	45	47
<b>I alt</b>	<b>670</b>	<b>678</b>	<b>533</b>	<b>591</b>	<b>493</b>

Tabel E.4: Opholdstilladelser til praktikanter 2021 - 2025

Nationalitet	2021	2022	2023	2024	2025
Vietnam	158	365	506	628	569
Uganda	81	108	256	541	567
Tanzania	0	6	251	165	193
Indien	117	187	256	204	184
Kenya	0	4	45	75	150
Øvrige *	1.689	1.358	797	841	940
<b>I alt</b>	<b>2.045</b>	<b>2.028</b>	<b>2.111</b>	<b>2.454</b>	<b>2.603</b>

\* Heraf Ukraine med 1.148 tilladelser i 2021, 674 tilladelser i 2022, 40 tilladelser i 2023, 3 tilladelser i 2024 og 3 tilladelser i 2025.

Tabel E.5: Opholdstilladelser til Working Holiday 2021 - 2025

Nationalitet	2021	2022	2023	2024	2025
Japan	3	116	194	175	264
Australien	5	91	178	188	216
Argentina	0	81	185	152	151
Chile	12	273	147	154	149
Canada	1	67	56	65	65
Øvrige	0	59	60	65	79
<b>I alt</b>	<b>21</b>	<b>687</b>	<b>820</b>	<b>799</b>	<b>924</b>

Note: Working Holiday-ordningen var grundet COVID-19-situationen suspenderet i en periode af 2021. Grundet revidering af aftalen med Argentina var ordningen suspenderet frem til 1. oktober 2022. På Working Holiday-aftalen med Chile og Argentina er der kvoter.

Tabel E.6: Opholdstilladelser med henblik på autorisation

Nationalitet	2024 I alt	områder 2025				2025 I alt
		Som sygeplejerske	Som læge	Som tandlæge	Som særligt efterspurgt sundhedsperson	
Pakistan	368	136	481	3	0	620
Iran	824	189	136	63	0	388
Nepal	254	260	41	15	0	316
Sri Lanka	196	214	45	0	0	259
Indien	11	83	7	2	0	92
Øvrige	131	41	159	16	2	218
<b>I alt</b>	<b>1.784</b>	<b>923</b>	<b>869</b>	<b>99</b>	<b>2</b>	<b>1.893</b>

Note: Styrelsen for Patientsikkerhed indførte en kvote på 0 på antallet af ansøgninger om autorisation for sygeplejersker pr. 7. oktober 2025 og for læger pr. 15 december 2025, hvorefter der ikke kan gives opholdstilladelser til disse områder.

F) EU/EØS/SCHWEIZ MV.

## Introduktion til EU/EØS/Schweiz

Unionsborgere har ret til frit at færdes og opholde sig i andre medlemsstater med de begrænsninger og på de betingelser, der er fastsat i traktaterne og i gennemførselsbestemmelserne hertil.

En unionsborger, der er i besiddelse af et gyldigt identitetskort eller pas, kan indrejse og opholde sig i Danmark i indtil 3 måneder fra indreisen. Jobsøgende unionsborgere kan herudover opholde sig i Danmark i op til 6 måneder (dvs. 9 måneder), og herefter så længe det kan dokumenteres, at den pågældende fortsat søger arbejde og har reelle muligheder for at blive ansat.

Ved ophold ud over de 3 måneder og hertil 6 måneder for jobsøgende skal unionsborgeren opfylde betingelserne for ret til ophold i EU-opholdsbekendtgørelsen samt ansøge om et registreringsbevis.

Unionsborgere, der er udstationeret i Danmark for at levere en tjenesteydelse på vegne af en virksomhed med base i EU, EØS eller Schweiz, har ret til ophold ud over de 3 måneder, der ellers gælder efter udlændingeloven. Det samme gælder for tredjelandsstatsborgere, der er udstationeret i Danmark af en virksomhed etableret i EU, EØS eller Schweiz.

Unionsborgere, der har haft uafbrudt og lovligt ophold i Danmark i mindst 5 sammenhængende år, har ret til tidsubegrænset ophold og kan søge om udstedelse af bevis herfor.

Familiemedlemmer til en unionsborger har mulighed for at søge om registreringsbevis eller opholdskort efter betingelserne i EU-opholdsbekendtgørelsen.

Unionsborgere og statsborgere i EØS-landene og i Schweiz, der er omfattet af EU-reglerne, modtager et registreringsbevis, mens tredjelandsstatsborgere, der er omfattet af EU-reglerne, modtager et opholdskort.

Ansøgning indgives til Styrelsen for International Rekruttering og Integration med Udlændingenævnet som klageinstans.

EØS-borgere og statsborgere i Schweiz er omfattet af samme regler som unionsborgere.

EØS-samarbejdet omfatter, ud over EU-landene, Liechtenstein, Island og Norge.

Nordiske statsborgere (statsborgere fra Norge, Sverige, Finland og Island) kan herudover uden tilladelse indrejse og opholde sig i Danmark.

## Introduktion til Brexit

Britiske statsborgere og deres familiemedlemmer, der den 31. december 2020 havde ophold i Danmark i medfør af EU-reglerne om fri bevægelighed, kan bevare en ret til ophold og arbejde i Danmark på baggrund af udtrædelsesaftalen mellem EU og Storbritannien. Fristen for at indgive ansøgning om opholdsstatus efter udtrædelsesaftalen til Styrelsen for International Rekruttering og Integration udløb den 31. december 2023. Ansøgninger indgivet efter denne dato vurderes individuelt for at afgøre, om der foreligger undskyldelige omstændigheder eller særlige forhold, der berettiger en senere ansøgning. I bekræftende fald behandles ansøgningen.

Britiske statsborgere og deres familiemedlemmer, som har opnået tidsubegrænset opholdsret efter EU-reglerne før den 31. december 2020, eller som først på et senere tidspunkt opfylder betingelsen om 5 års sammenhængende lovligt ophold i Danmark, kan søge om tidsubegrænset opholdsstatus efter udtrædelsesaftalen.

Familiemedlemmer (uanset nationalitet) til britiske statsborgere med ophold i Danmark efter EU-reglerne den 31. december 2020, som ikke tidligere har haft ophold i Danmark, men hvor familielivet var etableret senest den 31. december 2020, kan også under visse betingelser få opholdsstatus i Danmark på baggrund af udtrædelsesaftalen. Det samme gælder børn, der bliver født eller lovligt adopteret efter den 31. december 2020.

Desuden kan britiske statsborgere, som enten arbejdede eller drev erhvervsvirksomhed i Danmark senest den 31. december 2020, uden at være bosat i Danmark, søge om grænsearbejderdokument for at bevare deres ret til at arbejde i Danmark.

Se [nyidanmark.dk](https://nyidanmark.dk) for en nærmere introduktion til ophold efter udtrædelsesaftalen, herunder sagsbehandlingen.

**Tabel F.1: Registreringsbeviser/opholdskort vedrørende unionsborgere og EØS-borgere/statsborgere i Schweiz og Brexit opholdsdokumenter/grænsearbejderdokumenter**

Kategori	2021	2022	2023	2024	2025
Registreringsbeviser/opholdskort vedrørende unionsborgere og EØS-borgere/statsborgere i Schweiz	39.963	47.065	41.829	39.135	38.389
Brexit opholdsdokumenter/grænsearbejderdokumenter	3.156	1.801	200	85	35
<b>I alt</b>	<b>43.119</b>	<b>48.866</b>	<b>42.029</b>	<b>39.220</b>	<b>38.424</b>

Note: Tallene vedrører kun førstegangsansøgninger.

**Tabel F.2: Registreringsbeviser/opholdskort og afslag vedrørende unionsborgere og EØS-borgere/statsborgere i Schweiz**

Afgørelse/Kategori	2024	<i>udvalgte nationaliteter 2025</i>				2025
	I alt	Rumænien	Tyskland	Italien	Polen	I alt
<b>Registreringsbeviser/opholdskort</b>	<b>39.135</b>	<b>6.466</b>	<b>5.360</b>	<b>4.316</b>	<b>3.905</b>	<b>38.389</b>
- heraf til lønarbejde *	19.258	5.172	1.207	1.997	2.717	18.140
- heraf til uddannelse	8.370	256	1.677	1.246	434	8.581
- heraf til personer med tilstrækkelige midler	6.241	421	1.687	838	369	6.544
- heraf til medfølgende familiemedlemmer **	5.244	614	787	233	382	5.104
- heraf øvrige ***	22	3	2	2	3	20
<b>Afslag</b>	<b>1.085</b>	<b>186</b>	<b>25</b>	<b>33</b>	<b>58</b>	<b>1.059</b>
<b>I alt</b>	<b>40.220</b>	<b>6.552</b>	<b>5.385</b>	<b>4.349</b>	<b>3.963</b>	<b>39.448</b>

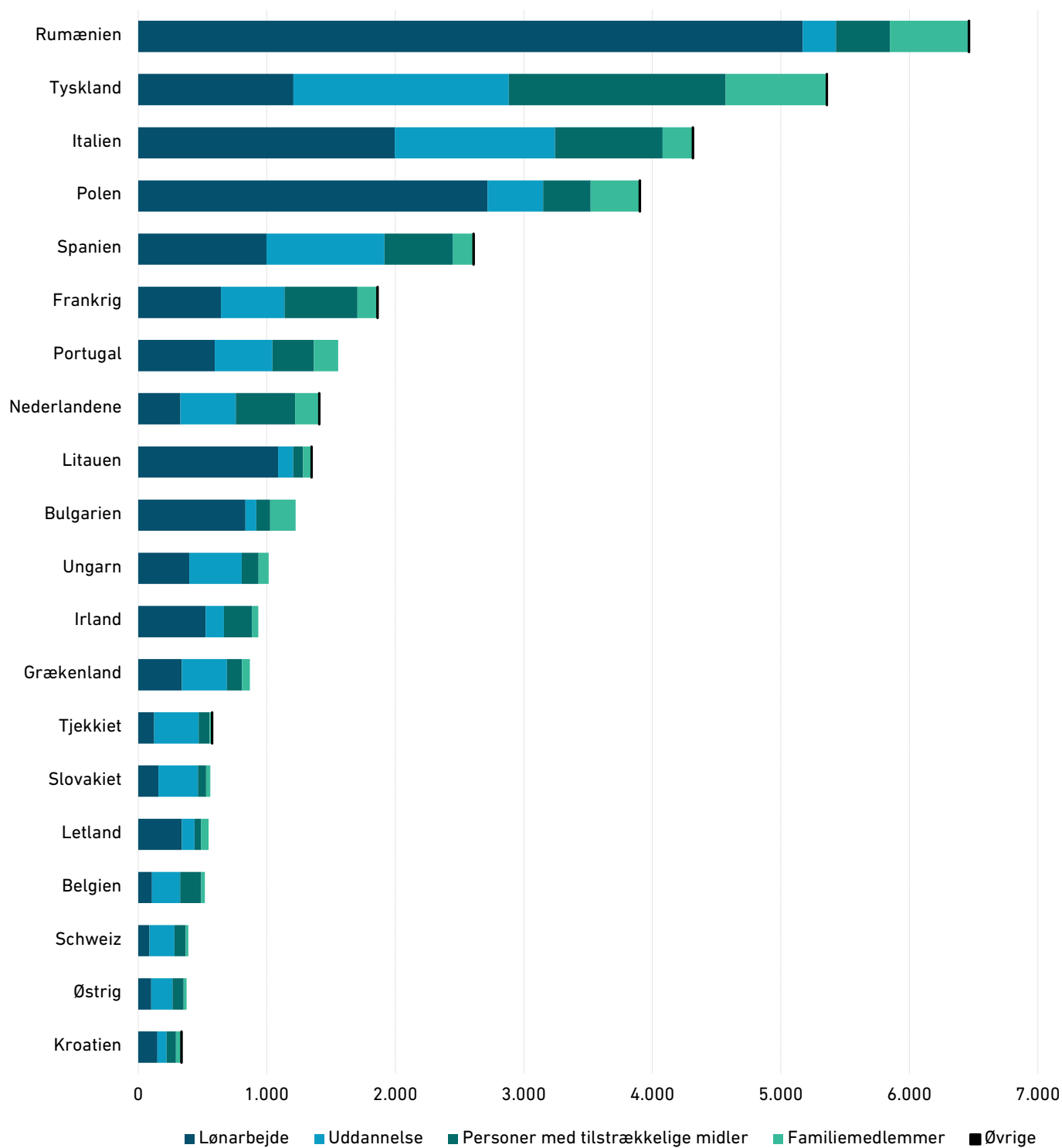
\* Omfatter lønnet beskæftigelse og udstationerede.

\*\* Omfatter familiemedlemmer, uanset om disse er tredjelandstatsborgere, unionsborgere eller EØS-borgere.

\*\*\* Omfatter selvstændigt erhvervsdrivende (20 beviser i 2025) og pensionister (0 beviser i 2025).

Note: Afgørelserne i tabellen vedrører både registreringsbeviser og opholdskort.

**Figur F.1: Registreringsbeviser 2025**  
 - fordelt på udvalgte kategorier og største nationaliteter



**Tabel F.3: Registreringsbeviser og opholdskort med henblik på lønarbejde \* 2021 - 2025**

Nationalitet	2021	2022	2023	2024	2025
Rumænien	5.916	7.137	5.673	4.844	5.172
Polen	3.978	4.663	3.989	3.209	2.717
Italien	2.097	2.582	2.034	2.120	1.997
Tyskland	1.035	1.274	1.140	1.157	1.207
Litauen	1.621	1.546	1.150	979	1.089
Spanien	1.210	1.306	1.161	1.040	998
Bulgarien	1.725	1.859	1.377	1.213	835
Frankrig	611	742	684	665	644
Portugal	984	1.018	993	791	596
Irland	253	379	472	514	525
Øvrige	2.650	3.301	2.947	2.726	2.360
<b>I alt</b>	<b>22.080</b>	<b>25.807</b>	<b>21.620</b>	<b>19.258</b>	<b>18.140</b>

\* Omfatter lønnet beskæftigelse og udstationerede.

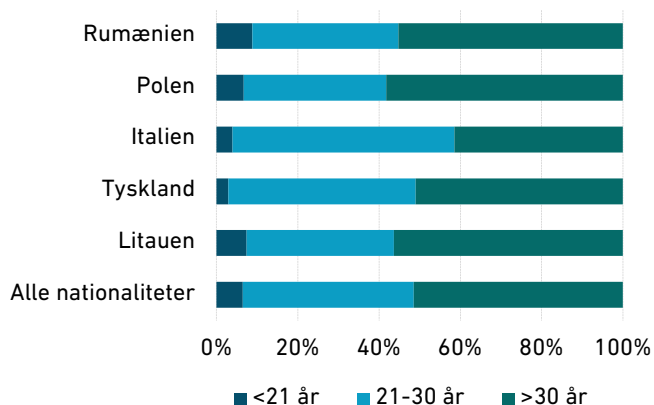
Note: Nationaliteterne er udvalgt på baggrund af de største nationaliteter i 2025.

**Tabel F.4: Registreringsbeviser med henblik på uddannelse 2021 - 2025**

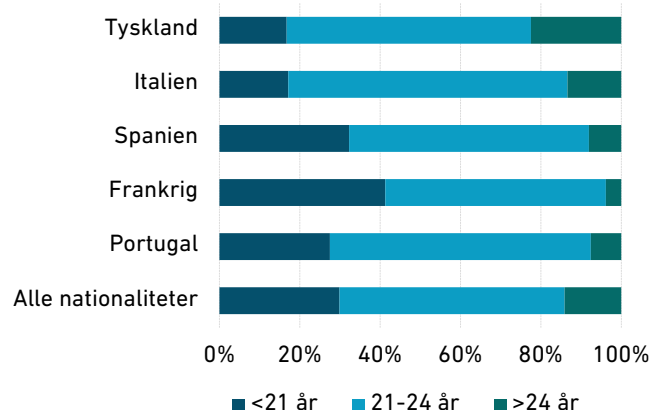
Nationalitet	2021	2022	2023	2024	2025
Tyskland	1.299	1.612	1.602	1.815	1.677
Italien	754	894	934	1.078	1.246
Spanien	943	895	810	905	918
Frankrig	529	730	592	550	494
Portugal	243	259	251	376	447
Polen	569	447	536	473	434
Nederlandene	295	505	443	400	431
Ungarn	384	239	342	404	407
Grækenland	285	279	300	330	351
Tjekkiet	339	231	269	307	346
Øvrige	2.084	1.601	1.647	1.732	1.830
<b>I alt</b>	<b>7.724</b>	<b>7.692</b>	<b>7.726</b>	<b>8.370</b>	<b>8.581</b>

Note: Nationaliteterne er udvalgt på baggrund af de største nationaliteter i 2025.

**Figur F.2: Registreringsbeviser og opholdskort med henblik på lønarbejde - fordelt på nationaliteter og alder 2025**



**Figur F.3: Registreringsbeviser med henblik på uddannelse - fordelt på nationaliteter og alder 2025**



**Tabel F.5: Brexit opholdsdokumenter/grænsearbejderdokumenter (førstegang)**

Kategori	2021	2022	2023	2024	2025
Lønarbejde	1.364	844	48	7	2
Personer med tilstrækkelige midler	658	385	39	9	2
Uddannelse	41	113	3	0	0
Medfølgende familiemedlemmer	847	357	104	66	31
Øvrige *	246	102	6	3	0
<b>I alt</b>	<b>3.156</b>	<b>1.801</b>	<b>200</b>	<b>85</b>	<b>35</b>

\* Omfatter kategorierne selvstændigt erhverv og grænsearbejdere.

**Tabel F.6: Brexit opholdsdokumenter (tidsubegrænset)**

Kategori	2021	2022	2023	2024	2025
Lønarbejde	2.696	965	299	327	293
Personer med tilstrækkelige midler	4.861	1.052	110	81	125
Uddannelse	49	63	15	21	22
Medfølgende familiemedlemmer	1.681	632	157	176	174
Øvrige *	635	91	10	27	6
<b>I alt</b>	<b>9.922</b>	<b>2.803</b>	<b>591</b>	<b>632</b>	<b>620</b>

\* Omfatter kategorierne selvstændigt erhverv og folkepensionister.

## G) VISUM

## Introduktion til visumområdet

Hvis man som udlænding ønsker at indrejse og opholde sig i Danmark for en kortere periode (op til 90 dage), skal man have et visum, hvis man er statsborger i et visumpligtigt land. Formålet med et visum er, at man kan besøge Danmark og/eller de andre Schengenlande i en kortere periode. Et visum giver ikke ret til at arbejde.

Ansøgere ansat i koncernforbundne virksomheder har mulighed for under visse betingelser at arbejde i Danmark under et visumophold.

Statsborgere fra de øvrige nordiske lande – Finland, Island, Norge og Sverige – kan frit indrejse og opholde sig i Danmark uden at søge om visum.

Unionsborgere, EØS-statsborgere, statsborgere i Schweiz, udlændinge med opholdskort udstedt i et Schengenland efter EU-reglerne om fri bevægelighed, udlændinge med visse typer af opholdstilladelse i et andet Schengenland samt statsborgere fra visumfrie lande behøver ikke visum for at indrejse og opholde sig i Danmark.

Der kan bl.a. gives visum med henblik på familie- og turistbesøg, deltagelse i kulturelle begivenheder samt forretningsbesøg.

Et visum udstedes som udgangspunkt med gyldighed for hele Schengenområdet og kan udstedes i en periode på op til 90 dage inden for en periode på 180 dage. Der kan i særlige tilfælde udstedes et visum alene med gyldighed for Danmark. Der kan gives afslag på visum, hvis udlændingemyndighederne vurderer, at der er risiko for, at en udlænding vil tage fast eller længerevarende ophold i Danmark, eller at pågældende vil udgøre en sikkerhedsrisiko.

Ansøgning om visum sker elektronisk via Udenrigsministeriets hjemmeside, hvorefter en underskrevet ansøgningsformular samt pas og øvrige dokumenter indleveres til et visumansøgningscenter, hvor også biometri optages. Ansøgningen sendes elektronisk til behandling på en dansk repræsentation i udlandet. Visse steder har Udenrigsministeriet indgået repræsentationsaftaler med andre lande, som behandler visumansøgninger på Danmarks vegne.

Størstedelen af ansøgninger om visum til Danmark afgøres på de danske repræsentationer. Repræsentationerne kan give tilladelse til visumophold, afslag på ansøgning om visum eller forelægge de mere komplicerede visumsager for Udlændingestyrelsen til afgørelse. Klager over afslag på visum givet af de danske repræsentationer behandles af Udlændingestyrelsen. Afslag, der gives af Udlændingestyrelsen i første instans efter forelægning fra repræsentationerne, kan påklages til Udlændingenævnet.

Se [nyidanmark.dk](http://nyidanmark.dk) for en nærmere introduktion til visumområdet, herunder en beskrivelse af betingelserne for at få visum.

**Tabel G.1: Visumansøgninger \***

Nationalitet	2021	2022	2023	2024	2025
Tyrkiet	2.824	5.234	8.370	10.727	44.582
Indien	4.698	13.307	24.270	26.585	30.470
Kina	1.507	5.889	17.059	28.589	29.920
Thailand	1.731	7.331	9.268	10.108	11.757
Filippinerne	4.222	5.938	7.125	7.572	8.935
Pakistan	1.620	3.370	3.266	5.577	7.864
Indonesien	548	4.535	5.145	5.425	6.028
Marokko	428	1.867	4.451	3.957	5.437
Ghana	700	2.028	3.103	4.044	5.151
Sydafrika	577	2.796	3.171	3.212	3.932
Øvrige	10.012	21.778	22.709	26.457	32.185
<b>I alt</b>	<b>28.867</b>	<b>74.073</b>	<b>107.937</b>	<b>132.253</b>	<b>186.261</b>

\* Inklusiv ansøgninger, som danske repræsentationer modtager i repræsentation for andre lande, men eksklusiv ansøgninger om visum, hvor ansøgningen behandles af andre lande i repræsentation for Danmark.

**Tabel G.2: Visumansøgninger  
- fordelt på rejseformål 2025**

Nationalitet	2024 I alt	Turist	Besøg	Forret- ning	Kultur/ sport	Studier	Officielt besøg	Øvrige *	2025 I alt
Tyrkiet	10.727	38.982	3.234	1.602	617	41	4	102	44.582
Indien	26.585	15.039	5.502	8.877	323	214	110	405	30.470
Kina	28.589	15.723	3.081	9.089	1.323	289	169	246	29.920
Thailand	10.108	8.251	2.572	549	202	45	12	126	11.757
Filippinerne	7.572	3.771	2.336	957	34	17	5	1.815	8.935
Pakistan	5.577	5.149	1.094	1.102	116	27	83	293	7.864
Indonesien	5.425	3.773	516	643	232	102	66	696	6.028
Marokko	3.957	3.599	1.391	208	173	12	18	36	5.437
Ghana	4.044	1.808	965	547	1.534	174	41	82	5.151
Sydafrika	3.212	1.695	603	1.138	316	66	56	58	3.932
Øvrige	26.457	13.945	7.543	6.658	2.311	599	372	757	32.185
<b>I alt</b>	<b>132.253</b>	<b>111.735</b>	<b>28.837</b>	<b>31.370</b>	<b>7.181</b>	<b>1.586</b>	<b>936</b>	<b>4.616</b>	<b>186.261</b>

\* Øvrige rejseformål omfatter visumansøgninger mhp. transit, rejser af lægelige årsager og andre, som falder uden for ovenstående rejseformål, herunder visumansøgninger vedr. sømænd.

Note: Nationaliteterne er udvalgt på baggrund af de største nationaliteter i 2025.

**Tabel G.3: Visumafgørelser**

Myndighed	Afgørelser	2021	2022	2023	2024	2025
Udenrigsministeriet (repræsentationerne) *	Tilladelser	19.632	52.793	74.844	94.621	134.059
	Afslag	3.409	9.969	17.575	26.547	34.278
Udlændingestyrelsen	Tilladelser	2.250	3.809	5.050	5.253	5.695
	Afslag	1.805	3.204	3.962	4.532	4.470
<b>I alt</b>		<b>27.096</b>	<b>69.775</b>	<b>101.431</b>	<b>130.953</b>	<b>178.502</b>

\* Inklusiv afgørelser, som danske repræsentationer meddeler i repræsentation for andre lande, og eksklusiv afgørelser som andre lande træffer i repræsentation for Danmark.

**Tabel G.4: Visumtilladelser  
- fordelt på rejseformål 2025**

Nationalitet	2024 I alt	Turist	Forret- ning	Besøg	Kultur/ sport	Studier	Officielt besøg	Øvrige *	2025 I alt
Tyrkiet	7.216	28.320	1.441	2.139	489	25	4	81	32.499
Kina	24.766	14.031	8.513	2.783	1.283	277	166	233	27.286
Indien	23.273	11.848	8.330	4.902	280	205	98	381	26.044
Thailand	9.211	7.957	513	2.024	199	41	12	113	10.859
Filippinerne	6.549	3.183	865	1.791	30	17	3	1.739	7.628
Indonesien	5.086	3.384	622	473	170	100	63	677	5.489
Sydafrika	3.059	1.566	1.077	583	309	63	55	53	3.706
Vietnam	2.071	747	848	713	65	99	151	34	2.657
Egypten	1.334	1.048	696	282	236	23	3	44	2.332
Pakistan	1.417	922	670	384	30	22	54	158	2.240
Øvrige	15.892	5.890	4.559	5.267	1.874	598	249	577	19.014
<b>I alt</b>	<b>99.874</b>	<b>78.896</b>	<b>28.134</b>	<b>21.341</b>	<b>4.965</b>	<b>1.470</b>	<b>858</b>	<b>4.090</b>	<b>139.754</b>

\* Øvrige rejseformål omfatter visumtilladelser mhp. transit, rejser af lægelige årsager og andre, som falder uden for ovenstående rejseformål, herunder visumtilladelser til sømænd.

Note: Nationaliteterne er udvalgt på baggrund af de største nationaliteter i 2025.

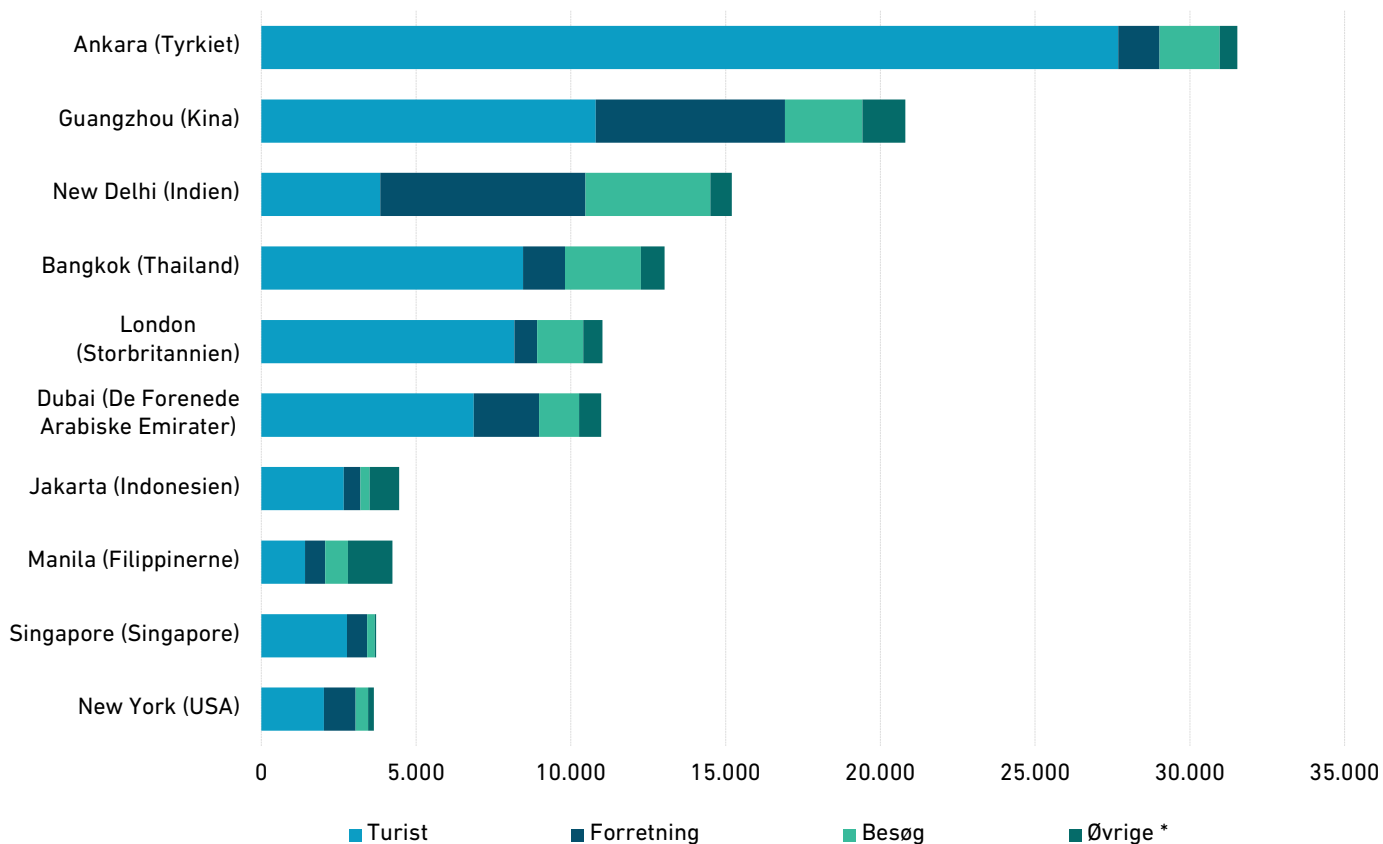
**Tabel G.5: Visumklagesager afgørelser**

Myndighed	2024			2025		
	Omgørelse	Stadfæstelse	I alt	Omgørelse	Stadfæstelse	I alt
Udlændingestyrelsen *	17	658	675	16	1.557	1.573
Udlændingenævnet **	17	397	414	30	388	418
<b>I alt</b>	<b>34</b>	<b>1.055</b>	<b>1.089</b>	<b>46</b>	<b>1.945</b>	<b>1.991</b>

\* Klager over repræsentationernes afgørelser om afslag på visum behandles af Udlændingestyrelsen. Omgørelsesprocenten i klagesager afgjort i Udlændingestyrelsen udgjorde 3% i 2024 og 1% i 2025.

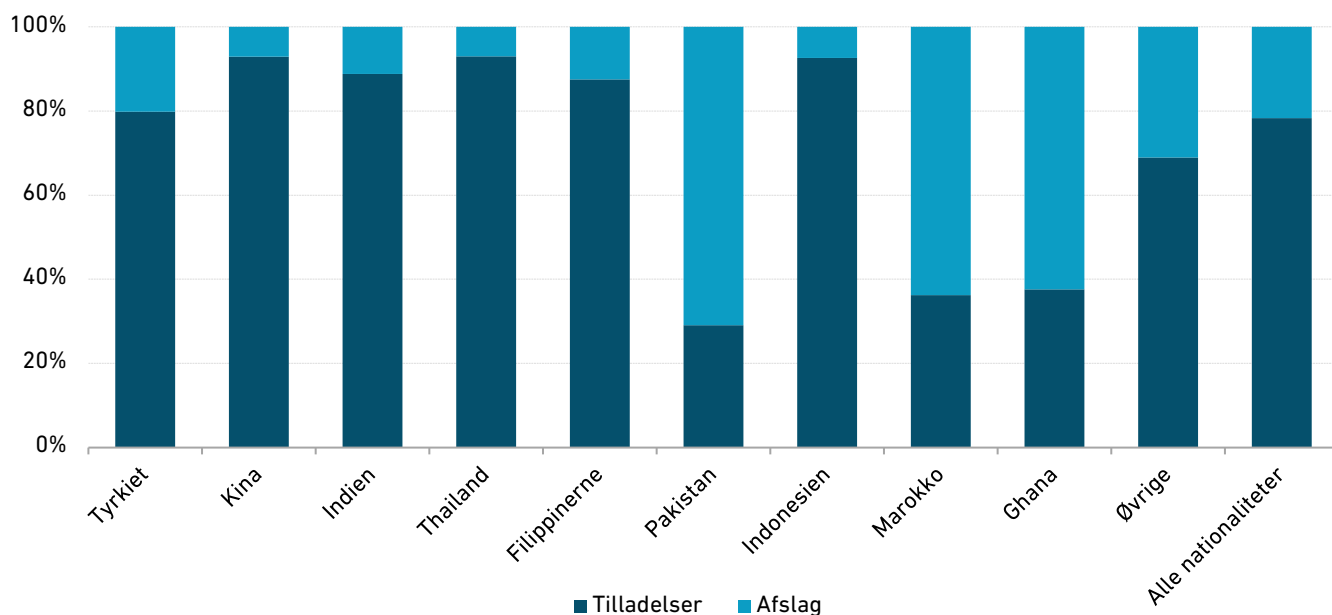
\*\* Klager over Udlændingestyrelsens afgørelser om afslag på visum behandles af Udlændingenævnet. Omgørelsesprocenten i disse sager udgjorde 4% i 2024 og 7% i 2025.

**Figur G.1: Udstedte visa af Udenrigsministeriet (repræsentationerne)  
- fordelt på udvalgte repræsentationer og rejseformål 2025**



\* Øvrige rejseformål omfatter visumtilladelser mhp. kultur/sport, studier, officielt besøg, transit, rejser af lægelige årsager og andre, som falder uden for nævnte rejseformål, herunder visumtilladelser til sømænd.

**Figur G.2: Visumafgørelser  
- fordelt på afgørelsestype 2025 \***



\* Omfatter afgørelser i Udlændingestyrelsen og Udenrigsministeriet (repræsentationerne). Afgørelserne for Udenrigsministeriets repræsentationer er inklusiv afgørelser, som danske repræsentationer meddeler i repræsentation for andre lande, og eksklusiv afgørelser som andre lande træffer i repræsentation for Danmark.



## H) PERMANENT OPHOLD

## Introduktion til permanent ophold

### Permanent opholdstilladelse efter udlændingeloven

Udlændinge med opholdstilladelse i Danmark kan få permanent opholdstilladelse, hvis de opfylder en række grundlæggende og supplerende betingelser. Det er en grundlæggende betingelse for at få permanent opholdstilladelse i Danmark, at man skal have boet lovligt i Danmark i mindst 8 år, i visse tilfælde 4 år, og i hele denne periode haft opholdstilladelse givet på baggrund af familiesammenføring, asyl eller erhverv/studie mv.

Betingelserne om bl.a. beskæftigelse og dansk kundskaber fraviges, hvis Danmarks internationale forpligtelser, herunder FN's konvention om rettigheder for personer med handicap, tilsiger det.

Der gælder særlige regler for følgende persongrupper:

- Unge over 18 år, som har haft uafbrudt skolegang eller fuldtidsbeskæftigelse siden afslutning af folkeskolen, og som indgiver ansøgning, inden de fylder 19 år
- Udlændinge med et stærkt tilknytningsforhold til Danmark
- Udlændinge, som har nået folkepensionsalderen eller har fået tildelt førtidspension, seniorpension eller tidlig pension
- Visse udlændinge, der har været sendt på genopdragelsesrejse eller andet udlandsophold af negativ betydning for udlændingen.

### Permanent ophold efter EU-reglerne

Udlændinge med registreringsbevis eller opholdskort efter EU-opholdsbekendtgørelsen har ret til permanent ophold efter EU-reglerne, når de har haft lovligt ophold i Danmark uafbrudt i mindst 5 år og i hele perioden har opfyldt betingelserne for et (eller flere) opholdsgrundlag efter EU-reglerne.

Se [nyidanmark.dk](http://nyidanmark.dk) for en nærmere introduktion til permanent ophold, herunder en beskrivelse af betingelserne for at få permanent opholdstilladelse.

**Tabel H.1: Ansøgninger**

Kategori	2021	2022	2023	2024	2025
<b>Ansøgninger om permanent opholdstilladelse efter udlændingeloven * (A)</b>	<b>6.533</b>	<b>7.905</b>	<b>8.769</b>	<b>9.883</b>	<b>10.821</b>
- heraf familiesammenføring mv.	3.604	4.096	4.207	4.515	5.029
- heraf asyl mv.	1.296	2.014	2.760	3.190	3.351
- heraf erhverv/studie mv.	1.633	1.795	1.802	2.178	2.441
<b>Ansøgninger om permanent ophold efter EU-reglerne (B)</b>	<b>7.508</b>	<b>7.482</b>	<b>7.356</b>	<b>7.759</b>	<b>8.112</b>
- heraf unionsborgere/EØS-borgere/ statsborgere i Schweiz samt familiemedlemmer	7.333	7.275	7.097	7.451	7.784
- heraf familiemedlemmer til danske statsborgere, jf. EU-opholdsbekendtgørelsens § 1, stk. 3	175	207	259	308	328
<b>I alt (A+B)</b>	<b>14.041</b>	<b>15.387</b>	<b>16.125</b>	<b>17.642</b>	<b>18.933</b>

\* Omfatter udlændingeloven og anordningerne for Færøerne og Grønland.

**Tabel H.2: Ansøgninger efter udlændingeloven \***

Nationalitet	2021	2022	2023	2024	2025
Syrien	525	1.075	1.718	2.095	2.249
Tyrkiet	584	597	515	551	666
Ukraine	439	447	405	561	643
Iran	345	379	390	482	622
Indien	310	446	414	451	510
Afghanistan	395	443	398	455	488
Statsløse **	179	240	360	412	444
Filippinerne	293	310	299	329	415
Eritrea	28	95	357	421	401
Kina	262	288	299	296	362
Øvrige	3.173	3.585	3.614	3.830	4.021
<b>I alt</b>	<b>6.533</b>	<b>7.905</b>	<b>8.769</b>	<b>9.883</b>	<b>10.821</b>

\* Omfatter udlændingeloven og anordningerne for Færøerne og Grønland.

\*\* Inklusiv statsløse palæstinensere.

Note: Opgørelsen vedrører ansøgninger i Udlændingestyrelsen, herunder til ophold på Færøerne (for ansøgninger indgivet før 1. september 2024) og i Grønland samt i genoptagelses- og hjemvisningssager.

**Tabel H.3: Ansøgninger efter EU-reglerne**

Nationalitet	2021	2022	2023	2024	2025
Rumænien	1.541	1.595	1.435	1.354	1.382
Polen	1.237	1.218	1.168	1.122	1.127
Tyskland	545	556	482	568	762
Italien	345	356	411	501	610
Litauen	526	494	449	459	500
Spanien	261	274	259	325	384
Bulgarien	483	457	454	430	376
Ungarn	271	285	270	309	291
Portugal	125	162	132	205	246
Nederlandene	144	188	184	227	219
Øvrige	2.030	1.897	2.112	2.259	2.215
<b>I alt</b>	<b>7.508</b>	<b>7.482</b>	<b>7.356</b>	<b>7.759</b>	<b>8.112</b>

Note: Opgørelsen vedrører ansøgninger i Styrelsen for International Rekruttering og Integration, herunder i genoptagelses- og hjemvisningssager.

**Tabel H.4: Afgørelser**

Kategori	2024			2025		
	Tilladelser	Afslag	I alt	Tilladelser	Afslag	I alt
<b>Afgørelser om permanent opholdstilladelse efter udlændingeloven * (A)</b>	<b>6.558</b>	<b>1.758</b>	<b>8.316</b>	<b>6.456</b>	<b>1.780</b>	<b>8.236</b>
- heraf familiesammenføring mv.	2.909	899	3.808	2.771	938	3.709
- heraf asyl mv.	1.906	706	2.612	1.954	683	2.637
- heraf erhverv/studie mv.	1.743	153	1.896	1.731	159	1.890
<b>Afgørelser om permanent ophold efter EU-reglerne (B)</b>	<b>6.721</b>	<b>286</b>	<b>7.007</b>	<b>6.964</b>	<b>391</b>	<b>7.355</b>
- heraf unionsborgere/EØS-borgere/ statsborgere i Schweiz samt familiemedlemmer	6.461	249	6.710	6.704	361	7.065
- heraf familiemedlemmer til danske statsborgere, jf. EU-opholdsbekendtgørelsens § 1, stk. 3	260	37	297	260	30	290
<b>I alt (A+B)</b>	<b>13.279</b>	<b>2.044</b>	<b>15.323</b>	<b>13.420</b>	<b>2.171</b>	<b>15.591</b>

\* Omfatter udlændingeloven og anordningerne for Færøerne og Grønland.

**Tabel H.5: Afgørelser efter udlændingeloven \***

Nationalitet	2024			2025		
	Tilladelser	Afslag	I alt	Tilladelser	Afslag	I alt
Syrien	1.299	393	1.692	1.406	394	1.800
Ukraine	413	25	438	473	30	503
Iran	319	89	408	397	89	486
Tyrkiet	285	152	437	287	186	473
Indien	389	16	405	362	20	382
Afghanistan	293	90	383	250	100	350
Statsløse **	269	94	363	253	75	328
Eritrea	267	97	364	246	77	323
Filippinerne	230	46	276	228	78	306
Thailand	219	69	288	170	76	246
Øvrige	2.575	687	3.262	2.384	655	3.039
<b>I alt</b>	<b>6.558</b>	<b>1.758</b>	<b>8.316</b>	<b>6.456</b>	<b>1.780</b>	<b>8.236</b>

\* Omfatter udlændingeloven og anordningerne for Færøerne og Grønland.

\*\* Inklusiv statsløse palæstinensere.

Note: Opgørelsen omfatter afgørelser om permanent opholdstilladelse truffet af Udlændingestyrelsen, herunder til ophold på Færøerne (for ansøgninger indgivet før 1. september 2024) og i Grønland samt i genoptagelses- og hjemvisningssager.

**Tabel H.6: Afgørelser efter EU-reglerne**

Nationalitet	2024			2025		
	Tilladelser	Afslag	I alt	Tilladelser	Afslag	I alt
Rumænien	1.204	39	1.243	1.221	58	1.279
Polen	974	30	1.004	974	41	1.015
Tyskland	475	19	494	633	40	673
Italien	468	13	481	512	24	536
Litauen	416	11	427	431	19	450
Spanien	284	9	293	328	13	341
Bulgarien	391	15	406	318	14	332
Ungarn	282	4	286	251	12	263
Portugal	176	8	184	219	5	224
Grækenland	182	6	188	186	7	193
Øvrige	1.869	132	2.001	1.891	158	2.049
<b>I alt</b>	<b>6.721</b>	<b>286</b>	<b>7.007</b>	<b>6.964</b>	<b>391</b>	<b>7.355</b>

Note: Opgørelsen omfatter afgørelser om permanent ophold truffet af Styrelsen for International Rekruttering og Integration, herunder i genoptagelses- og hjemvisningssager.

**Tabel H.7: Permanente opholdstilladelser, familiesammenføring mv. 2021 - 2025**

Nationalitet	2021	2022	2023	2024	2025
Syrien	20	71	294	407	434
Tyrkiet	279	290	327	241	246
Filippinerne	160	262	243	193	208
Thailand	184	239	245	215	167
Somalia	104	136	167	120	111
Afghanistan	91	144	151	134	107
Irak	110	146	176	124	107
Pakistan	56	107	104	76	86
Iran	40	62	62	45	83
Tyskland	114	162	130	83	76
Øvrige	1.066	1.322	1.616	1.271	1.146
<b>I alt</b>	<b>2.224</b>	<b>2.941</b>	<b>3.515</b>	<b>2.909</b>	<b>2.771</b>

**Tabel H.8: Permanente opholdstilladelser, asyl mv. 2021 - 2025**

Nationalitet	2021	2022	2023	2024	2025
Syrien	170	468	1.096	891	969
Eritrea	10	18	219	265	230
Iran	68	111	145	134	196
Statsløse *	61	116	213	187	188
Afghanistan	97	184	197	157	142
Congo, DR	35	36	59	48	49
Somalia	12	40	53	42	34
Irak	23	37	53	35	29
Myanmar	23	38	45	23	21
Rusland	12	30	37	32	21
Øvrige	55	79	125	92	75
<b>I alt</b>	<b>566</b>	<b>1.157</b>	<b>2.242</b>	<b>1.906</b>	<b>1.954</b>

\* Inklusiv statsløse palæstinensere.

**Tabel H.9: Permanente opholdstilladelser, erhverv/studie mv. 2021 - 2025**

Nationalitet	2021	2022	2023	2024	2025
Ukraine	277	366	404	345	396
Indien	257	321	501	357	329
Kina	122	167	199	141	134
Nepal	115	124	144	127	123
Iran	174	129	143	140	118
USA	40	49	79	72	97
Pakistan	109	97	114	61	69
Rusland	52	56	57	45	40
Tyrkiet	8	32	41	43	40
Irak	6	8	19	34	38
Øvrige	288	315	435	378	347
<b>I alt</b>	<b>1.448</b>	<b>1.664</b>	<b>2.136</b>	<b>1.743</b>	<b>1.731</b>

**Note:** Opgørelserne i tabellerne ovenfor omfatter afgørelser om permanent opholdstilladelse truffet af Udlændingestyrelsen, herunder til ophold på Færøerne (for ansøgninger indgivet før 1. september 2024) og i Grønland samt i genoptagelses- og hjemvisningssager. Nationaliteterne er udvalgt på baggrund af de største nationaliteter i 2025.



# BILAG

## Bilag 1: Antal opholdstilladelser mv. på hovedsagsområderne 2025

Nationalitet	A) Asyl mv.	B) Familiesammenføring mv.		C) Fordrevne fra Ukraine (særlov)	D) Erhverv		I alt D	
	I alt A *	Familiesammenføring	Øvrige opholds-sager **	I alt B	I alt C ***	- heraf beløbs-ordningen		- heraf fast track-ordningen
Ukraine	1	176	8	184	13.669	64	88	1.297
Rumænien			1	1	1			11
USA		178	87	265	6	180	499	1.341
Tyskland		2	216	218				34
Indien		64	13	77		362	1.692	3.895
Italien							1	8
Polen			1	1	1			66
Nepal		77	3	80		7	26	414
Storbritannien		101	38	139		427	1.127	2.432
Kina		88	26	114		72	424	1.509
Filippinerne		152	43	195		35	566	1.846
Spanien		1		1				23
Bangladesh		18	7	25		6	56	221
Iran	62	68	22	90		42	193	1.012
Pakistan		93	39	132		20	84	354
Frankrig								10
Tyrkiet	27	120	34	154		84	335	1.098
Portugal		1		1			1	16
Vietnam		48	11	59	1	21	207	794
Nederlandene								4
Litauen								44
Bulgarien								
Australien		35	26	61		47	90	235
Ungarn								1
Canada		26	10	36		39	91	525
Uganda	16	23	8	31			85	371
Japan		20	8	28		34	44	225
Sri Lanka		11	1	12		14	35	166
Irland							1	6
Brasilien		47	9	56		58	286	558
Øvrige	769	1.331	340	1.671	26	289	1.316	3.615
<b>I alt 2025</b>	<b>875</b>	<b>2.680</b>	<b>951</b>	<b>3.631</b>	<b>13.704</b>	<b>1.801</b>	<b>7.247</b>	<b>22.131</b>
I alt 2024	859	3.071	980	4.051	9.623	1.542	7.755	22.424

**Note:** Tallene omfatter tilladelser mv. meddelt på baggrund af førstegangsansøgninger og vedrører alle myndigheder. Oversigten viser de største nationaliteter på hovedsagsområderne under ét.

\* Omfatter alle kategorier på asylområdet mv.

\*\* Omfatter alle øvrige kategorier på familiesammenføringsområdet mv.: adoption mv., andre familiemedlemmer end ægtefæller/faste samlevende og mindreårige børn, dansk mindretal, tidligere dansk statsborgerskab, dansk afstamning og øvrige opholdssager.

\*\*\* Omfatter lov nr. 324 af 16. marts 2022 om midlertidig opholdstilladelse til personer, der er fordrevet fra Ukraine, og anordning nr. 433 af 8. april 2022 om ikrafttræden for Færøerne af lov om midlertidig opholdstilladelse til personer, der er fordrevet fra Ukraine.

E) Studie mv.			F) EU/EØS/Schweiz mv.				
- heraf uddannelse (inkl. Ph.d.)	- heraf praktikanter	I alt E	- heraf lønarbejde (EU/EØS/Schweiz)	- heraf uddannelse (EU/EØS/Schweiz)	I alt F ****	I alt A+B+C+D+E+F	Nationalitet
83	3	87	10		113	15.351	Ukraine
			5.172	256	6.466	6.479	Rumænien
3.906	101	4.150			109	5.871	USA
		8	1.207	1.677	5.360	5.620	Tyskland
468	184	887			56	4.915	Indien
2		2	1.997	1.246	4.316	4.326	Italien
		1	2.717	434	3.905	3.974	Polen
799	58	2.249			216	2.959	Nepal
229	16	250			124	2.945	Storbritannien
967	63	1.079			23	2.725	Kina
29	143	579			31	2.651	Filippinerne
			998	918	2.610	2.634	Spanien
1.116	62	2.261			51	2.558	Bangladesh
136	12	1.099			8	2.271	Iran
148	4	1.382			84	1.952	Pakistan
		5	644	494	1.863	1.878	Frankrig
129	33	226	2		107	1.612	Tyrkiet
1		1	596	447	1.556	1.574	Portugal
66	569	642			17	1.513	Vietnam
			329	431	1.409	1.413	Nederlandene
			1.089	117	1.350	1.394	Litauen
			835	83	1.225	1.225	Bulgarien
520	8	748			20	1.064	Australien
			398	407	1.016	1.017	Ungarn
348	11	435			19	1.015	Canada
11	567	587			5	1.010	Uganda
474	3	750			3	1.006	Japan
29	19	804			4	986	Sri Lanka
			525	141	934	940	Irland
123	50	202			70	886	Brasilien
1.654	697	3.317	1.621	1.930	5.354	14.752	Øvrige
<b>11.238</b>	<b>2.603</b>	<b>21.751</b>	<b>18.140</b>	<b>8.581</b>	<b>38.424</b>	<b>100.516</b>	<b>I alt 2025</b>
12.369	2.454	23.634	19.258	8.370	39.220	99.811	I alt 2024

\*\*\*\* Omfatter EU/EØS/Schweiz samt Brexit.

## Bilag 2: Antal ansøgninger om asyl i Danmark 2025 (bruttoansøgertallet)

Nationalitet	Jan.	Feb.	Mar.	Apr.	Maj	Jun.	Jul.	Aug.	Sep.	Okt.	Nov.	Dec.	I alt 2025	I alt 2024
Eritrea	27	8	23	15	23	30	29	19	22	28	15	12	251	230
Afghanistan	8	8	20	11	19	17	10	27	36	17	13	6	192	186
Syrien	30	13	9	13	13	11	8	20	14	11	5	3	150	452
Statsløse *	19	12	8	10	10	10	11	10	5	11	6	7	119	125
Tyrkiet	18	10	2	10	10	11	4	4	13	4	11	3	100	267
Iran	4	6	11	8	7	10	18	3	6	10	5	4	92	92
Pakistan	3	2	5	7	7	7	1	4	4	10	17	14	81	29
Rusland	4	7	2	2	7	3	1	20	2	7	6	7	68	62
Marokko	8	1	2	2	5	3	4	4	6	2	14	10	61	81
Ukraine	7	4	1	5	3	2	4	3	9	3	10	9	60	102
Irak	6	4	3	6	6	1	6	6	7	4	3	4	56	50
Indien	2	11	1	11	5	5	6	1	2	1	2	3	50	8
Algeriet	3	6	1	1	4	4	6	4	4	1	2	9	45	41
Uganda	4	1	3	2	2	1	8	1	5	1	8	9	45	34
Somalia	3	4	3	2	3	8	4	1	6	1	4	3	42	41
Bangladesh	1	3	1	1	5	5	9	2	0	0	3	4	34	5
Georgien	1	6	1	0	2	5	0	1	4	4	1	8	33	45
Tunesien	6	5	3	7	1	2	2	1	2	3	1	0	33	28
Ghana	2	7	4	1	3	2	1	0	0	1	2	1	24	20
Nigeria	4	2	2	0	1	2	1	2	2	2	4	2	24	30
Sri Lanka	0	1	1	1	1	4	0	2	5	1	5	0	21	7
Etiopien	0	0	3	1	1	0	5	2	0	1	4	1	18	13
Jordan	2	5	4	0	1	0	4	0	0	0	1	0	17	11
Sudan	1	0	0	1	0	1	2	0	5	3	1	0	14	14
Serbien	0	1	2	2	0	2	1	2	0	2	0	1	13	11
Congo, DR	1	2	1	2	1	2	2	1	0	0	0	0	12	1
Colombia	1	0	2	0	1	0	1	1	0	0	5	0	11	39
Myanmar	2	0	0	1	1	1	3	0	2	0	0	0	10	12
Kina	3	2	0	1	0	1	0	0	1	1	0	0	9	16
Armenien	2	0	1	1	0	1	0	0	0	0	1	1	7	13
Øvrige	27	10	20	37	19	23	29	14	22	32	25	11	269	268
<b>I alt 2025</b>	<b>199</b>	<b>141</b>	<b>139</b>	<b>161</b>	<b>161</b>	<b>174</b>	<b>180</b>	<b>155</b>	<b>184</b>	<b>161</b>	<b>174</b>	<b>132</b>	<b>1.961</b>	
I alt 2024	233	164	158	185	168	179	191	162	224	255	254	160		2.333

\* Inklusiv statsløse palæstinensere.

**Note:** Bruttoansøgertallet angiver samtlige ansøgninger om asyl i Danmark - uanset om en ansøger får asylsagen realitetsbehandlet i Danmark eller ej, dvs. inkl. personer, der udsendes til et sikkert tredjeland, overføres/tilbageføres til et andet EU-land efter Dublin-forordningen eller frafalder/forsvinder i den indledende asylfase.

### Bilag 3: Antal asylafgørelser 2025

Nationalitet	Udlændingestyrelsen (1. instans)						Flygtningenævnet (2. instans)				
	Tilladelser			Afslag		I alt	Tilladelser			Stadfæstelser af afslag	I alt
	K-status	B-status	Midl. status	Normal-procedure	ÅG/ÅGH		K-status	B-status	Midl. status		
Eritrea	183	19		8		210				7	7
Iran	23	5		69		97	34			30	64
Rusland				106		106	8			26	34
Afghanistan	77			13		90	35	1		10	46
Ukraine				53		53		1		20	21
Tyrkiet	27			18		45				11	11
Colombia				29	1	30				18	18
Uganda	11			20		31	5			6	11
Georgien				12	19	31				8	8
Myanmar	27			10		37	2				2
Somalia	12			14		26	2			8	10
Irak		2		18		20	1			9	10
Statsløse *	5		1	8	1	15				11	11
Pakistan				14		14				9	9
Armenien				9	2	11				11	11
Congo, DR		1	4	5		10			3	5	8
Sri Lanka				14		14				4	4
Jordan				7	2	9				7	7
Sudan	1			12		13	3				3
Nigeria		2		10		12				3	3
Etiopien	3			4		7				7	7
Kina				7	1	8				5	5
Marokko				6	3	9				3	3
Algeriet				2	9	11					0
Ghana				7	1	8				2	2
Bangladesh				8		8				1	1
Serbien				3	6	9					0
Indien				5	2	7				1	1
Tunesien				5	2	7				1	1
Syrien				1		1				1	1
Øvrige	3			64	52	119	2			46	48
<b>I alt 2025</b>	<b>372</b>	<b>29</b>	<b>5</b>	<b>561</b>	<b>101</b>	<b>1.068</b>	<b>92</b>	<b>2</b>	<b>3</b>	<b>270</b>	<b>367</b>
I alt 2024	515	27	156	468	92	1.258	85	15	2	188	290

\* Inklusiv statsløse palæstinensere.

**Note:** Der er ikke en direkte sammenhæng mellem antallet af asylansøgninger i 2025 og antallet af afgørelser i 2025, idet samtlige asylansøgere, der har søgt om asyl i 2025, ikke nødvendigvis får deres ansøgning afgjort i 2025. I relation til Udlændingestyrelsens afslagstal gælder endvidere som udgangspunkt, at en person, der får afslag på asyl med klageadgang til Flygtningenævnet, vil tælle med i opgørelsen over såvel afslag i Udlændingestyrelsen som tilladelse (dvs. omgørelse af Udlændingestyrelsens afslag) eller afslag i nævnet - eventuelt med en tidsforskydning i kalenderåret på afgørelserne.

Vetoprocenten i åbenbart grundløs-sager (ÅG/ÅGH), dvs. de tilfælde, hvor Dansk Flygtningehjælp ikke er enig med Udlændingestyrelsen i, at asylsagen er åbenbart grundløs, udgjorde 10% i 2025.

#### Bilag 4: Antal visiteringer af flygtninge fordelt på regioner og kommuner 2021 - 2025

	2021	2022	2023	2024	2025
<b>Visiteringer i alt</b>	<b>820</b>	<b>1.112</b>	<b>651</b>	<b>624</b>	<b>689</b>
<b>Region Hovedstaden</b>					
<b>Kommune</b>	<b>2021</b>	<b>2022</b>	<b>2023</b>	<b>2024</b>	<b>2025</b>
Københavns Kommune	24	73	47	44	48
Gentofte Kommune	11	18	11	10	19
Frederiksberg Kommune	6	18	10	14	13
Egedal Kommune	1	9	11	9	12
Helsingør Kommune	1	11	8	9	12
Furesø Kommune	6	9	6	3	7
Hillerød Kommune	1	11	3	10	6
Dragør Kommune	1	5	2	2	5
Lyngby-Taarbæk Kommune	8	12	4	5	5
Rødovre Kommune	1	1	0	3	5
Vallensbæk Kommune	0	0	1	1	5
Hvidovre Kommune	0	4	1	3	4
Allerød Kommune	8	6	3	4	3
Fredensborg Kommune	0	11	2	5	3
Rudersdal Kommune	2	15	9	10	3
Øvrige kommuner	62	85	36	30	18
<b>I alt</b>	<b>132</b>	<b>288</b>	<b>154</b>	<b>162</b>	<b>168</b>
<b>Region Sjælland</b>					
<b>Kommune</b>	<b>2021</b>	<b>2022</b>	<b>2023</b>	<b>2024</b>	<b>2025</b>
Guldborgsund Kommune	13	12	9	9	12
Kalundborg Kommune	20	13	9	8	11
Lolland Kommune	16	6	6	3	9
Næstved Kommune	4	11	8	5	9
Roskilde Kommune	13	23	7	12	7
Sorø Kommune	6	9	1	3	7
Vordingborg Kommune	17	12	4	3	7
Lejre Kommune	11	8	10	6	6
Odsherred Kommune	2	11	3	5	5
Greve Kommune	1	12	5	7	4
Holbæk Kommune	15	15	2	5	4
Ringsted Kommune	2	7	10	7	4
Faxe Kommune	14	10	5	5	3
Slagelse Kommune	4	9	9	6	3
Solrød Kommune	3	5	4	4	3
Øvrige kommuner	19	14	11	10	3
<b>I alt</b>	<b>160</b>	<b>177</b>	<b>103</b>	<b>98</b>	<b>97</b>

**Note:** Der er ikke en direkte sammenhæng mellem antallet af personer, der har fået asyltilladelse i 2025, og antallet af visiteringer i 2025, idet samtlige personer, som meddeles asyltilladelse, ikke nødvendigvis bliver visiteret i 2025. Nogle af disse personer har fx en familiesammenføringstilladelse i forvejen og skal derfor ikke visiteres. Kommunerne i bilaget er udvalgt på baggrund af, hvilke kommuner der havde det største antal visiteringer i 2025.

## Bilag 4 fortsat: Antal visiteringer af flygtninge fordelt på regioner og kommuner 2021 - 2025

Region Syddanmark					
Kommune	2021	2022	2023	2024	2025
Aabenraa Kommune	16	11	7	9	14
Odense Kommune	7	24	17	20	13
Svendborg Kommune	10	14	8	5	12
Middelfart Kommune	7	8	5	6	11
Esbjerg Kommune	17	21	13	16	10
Faaborg-Midtfyn Kommune	18	14	8	11	10
Nordfyns Kommune	9	6	6	5	9
Sønderborg Kommune	15	20	8	6	9
Haderslev Kommune	6	12	2	3	8
Varde Kommune	14	13	13	6	8
Assens Kommune	19	12	3	9	7
Kolding Kommune	9	16	9	10	7
Billund Kommune	4	6	5	4	6
Kerteminde Kommune	4	2	4	3	6
Vejen Kommune	8	11	8	8	6
Øvrige kommuner	38	46	30	23	15
<b>I alt</b>	<b>201</b>	<b>236</b>	<b>146</b>	<b>144</b>	<b>151</b>

Region Midtjylland					
Kommune	2021	2022	2023	2024	2025
Aarhus Kommune	8	41	32	29	26
Skanderborg Kommune	28	15	11	12	20
Randers Kommune	10	22	15	15	19
Silkeborg Kommune	29	24	7	15	16
Ringkøbing-Skjern Kommune	17	13	13	10	13
Viborg Kommune	29	27	9	7	13
Syddjurs Kommune	17	10	10	9	12
Hedensted Kommune	12	13	6	6	8
Herning Kommune	16	19	11	8	8
Norddjurs Kommune	11	8	7	6	8
Favrskov Kommune	18	13	12	6	7
Holstebro Kommune	9	16	6	4	6
Ikast-Brande Kommune	3	8	7	3	6
Skive Kommune	4	10	3	8	6
Odder Kommune	2	5	5	1	5
Øvrige kommuner	20	26	13	9	11
<b>I alt</b>	<b>233</b>	<b>270</b>	<b>167</b>	<b>148</b>	<b>184</b>

Note: Der er ikke en direkte sammenhæng mellem antallet af personer, der har fået asyltilladelse i 2025, og antallet af visiteringer i 2025, idet samtlige personer, som meddeles asyltilladelse, ikke nødvendigvis bliver visiteret i 2025. Nogle af disse personer har fx en familiesammenføringstilladelse i forvejen og skal derfor ikke visiteres. Kommunerne i bilaget er udvalgt på baggrund af, hvilke kommuner der havde det største antal visiteringer i 2025.

## Bilag 4 fortsat: Antal visiteringer af flygtninge fordelt på regioner og kommuner 2021 - 2025

Region Nordjylland					
Kommune	2021	2022	2023	2024	2025
Aalborg Kommune	20	51	24	21	33
Hjørring Kommune	6	16	16	11	12
Rebild Kommune	3	9	2	0	9
Jammerbugt Kommune	5	11	9	7	8
Mariagerfjord Kommune	10	10	7	6	7
Brønderslev Kommune	14	9	7	7	6
Vesthimmerlands Kommune	11	9	8	8	5
Frederikshavn Kommune	3	16	3	2	4
Thisted Kommune	16	8	5	5	4
Morsø Kommune	6	2	0	5	1
Læsø Kommune	0	0	0	0	0
<b>I alt</b>	<b>94</b>	<b>141</b>	<b>81</b>	<b>72</b>	<b>89</b>

**Note:** Der er ikke en direkte sammenhæng mellem antallet af personer, der har fået asyltilladelse i 2025, og antallet af visiteringer i 2025, idet samtlige personer, som meddeles asyltilladelse, ikke nødvendigvis bliver visiteret i 2025. Nogle af disse personer har fx en familiesammenføringstilladelse i forvejen og skal derfor ikke visiteres. Kommunerne i bilaget er udvalgt på baggrund af, hvilke kommuner der havde det største antal visiteringer i 2025.

## Bilag 5: Antal opholdstilladelser i asylsager mv. 2021 - 2025

Kategori	2021	2022	2023	2024	2025
<b>Flygtningestatus (A)</b>	<b>1.097</b>	<b>795</b>	<b>1.306</b>	<b>841</b>	<b>861</b>
Konventionsstatus	466	509	1.177	600	464
Beskyttelsesstatus	283	71	22	42	31
Midlertidig beskyttelsesstatus	151	50	106	158	8
Kvoteflygtninge	197	165	1	41	358
<b>Andet grundlag (B)</b>	<b>265</b>	<b>608</b>	<b>37</b>	<b>18</b>	<b>14</b>
Tilladelse efter særloven (Afghanistan) *	256	593	5	0	0
Humanitær opholdstilladelse	6	2	5	4	1
Andre grunde **	3	13	27	14	13
- heraf udsendelseshindrede	1	1	7	3	
<b>I alt (A+B)</b>	<b>1.362</b>	<b>1.403</b>	<b>1.343</b>	<b>859</b>	<b>875</b>

\* Midlertidig opholdstilladelse til personer, der i Afghanistan har bistået danske myndigheder m.v., i medfør af lov nr. 2055 af 16. november 2021 (særloven). Særloven er ophævet fra og med 1. december 2025.

\*\* Andre grunde omfatter bl.a. særlige opholdstilladelser til uledsagede mindreårige asylansøgere og opholdstilladelse til afviste asylansøgere på grund af udsendelseshindringer eller hvis ganske særlige grunde taler for det, herunder hensyn til familiens enhed og barnets tarv. Muligheden for at få opholdstilladelse på baggrund af udsendelseshindringer er ophævet pr. 1. januar 2025.

**Note:** Denne tabel vedrører alle instanser.

## Bilag 6: Antal opholdstilladelser i asylsager mv. 2021 - 2025

Nationalitet	2021	2022	2023	2024	2025
Afghanistan	276	766	667	130	272
Congo, DR	185	169	7	44	209
Eritrea	424	134	160	130	202
Iran	49	46	111	71	62
Myanmar	0	2	4	6	29
Tyrkiet	8	13	7	34	27
Uganda	2	1	4	6	16
Somalia	45	15	18	16	14
Irak	8	12	2	15	8
Rusland	0	6	16	8	8
Sudan	0	0	3	0	7
Statsløse *	40	20	51	52	6
Etiopien	2	3	0	3	4
Nigeria	1	0	0	2	2
Usbekistan	0	0	0	1	2
Øvrige	322	216	293	341	7
<b>I alt</b>	<b>1.362</b>	<b>1.403</b>	<b>1.343</b>	<b>859</b>	<b>875</b>

\* Inklusiv statsløse palæstinensere.

Note: Nationaliteterne er udvalgt på baggrund af de største nationaliteter i 2025.

## Bilag 7: Anerkendelsesprocenten i asylsager i Udlændingestyrelsen 2021 - 2025

Nationalitet	2021	2022	2023	2024	2025
Afghanistan	3%	92%	96%	81%	86%
Colombia	0%	0%	0%	0%	0%
Eritrea	96%	99%	96%	95%	96%
Georgien	0%	0%	0%	0%	0%
Iran	18%	63%	68%	30%	29%
Myanmar	0%	0%	0%	100%	73%
Rusland	0%	67%	59%	24%	0%
Tyrkiet	10%	38%	37%	62%	60%
Uganda	11%	0%	33%	15%	35%
Ukraine	0%	-	-	0%	0%
Øvrige	46%	47%	50%	55%	10%
<b>Alle nationaliteter</b>	<b>55%</b>	<b>59%</b>	<b>72%</b>	<b>55%</b>	<b>38%</b>

Note: Der henvises til side 14 for en definition af anerkendelsesprocenten. Nationaliteterne er valgt ud fra, hvilke nationaliteter der har flest antal tilladelser og afslag efter udlændingelovens § 7 i asylsager i Udlændingestyrelsen.

## Bilag 8: Antal afgørelser til statsløse\* i asylsager mv. 2021 - 2025

Afgørelser	2021	2022	2023	2024	2025
<b>Tilladelser</b>	<b>40</b>	<b>20</b>	<b>51</b>	<b>52</b>	<b>6</b>
Konventionsstatus	36	20	49	48	5
Beskyttelsesstatus	0	0	0	0	0
Midlertidig beskyttelsesstatus	3	0	2	4	1
Kvoteflygtninge	0	0	0	0	0
Andet grundlag **	1	0	0	0	0
<b>Afslag</b>	<b>97</b>	<b>37</b>	<b>50</b>	<b>33</b>	<b>21</b>

\* Inklusiv statsløse palæstinensere.

\*\* 'Andet grundlag' omfatter humanitære opholdstilladelser, særlige opholdstilladelser til uledsagede mindreårige asylansøgere og opholdstilladelse, hvis ganske særlige grunde taler for det, herunder hensyn til familiens enhed og barnets tarv. Frem til 1. januar 2025 omfattede 'Andet grundlag' også afviste asylansøgere med opholdstilladelse på baggrund af udsendelseshindringer.

Note: Denne tabel vedrører alle instanser.

### Statsløse

FN's konvention af 28. september 1954 om statsløse personers retsstilling, som Danmark har ratificeret, indeholder i art. 1, stk. 1, følgende definition af udtrykket *statsløs person*: "For denne konventions vedkommende betyder udtrykket »statsløs person« en person, som ingen stat i medfør af sin lovgivning anser som sin statsborger."

Konventionens formål er at ordne og forbedre retsstillingen for de personer, der ufrivilligt er kommet i den situation, at ingen stat anerkender dem som statsborgere. Konventionen har ikke til hensigt at give visse personer mulighed for selv at vælge, om de ønsker at være statsborger i en bestemt stat.

Personer, der søger asyl i Danmark, registreres ved deres ankomst i udlændingemyndighedernes registre. Udlændingestyrelsen søger i forbindelse med den første samtale at få klarlagt asylansøgerens identitet og nationalitet (statsborgerskab), herunder om asylansøgeren er statsløs. Det sker på baggrund af asylansøgerens forklaring og eventuelle dokumenter mv. Herudover inddrager styrelsen oplysninger om forholdene i landet, hvor ansøgeren kommer fra. Udlændingestyrelsen vurderer efterfølgende under asylsagen, om der er grundlag for at ændre registreringen.

Hvis en flygtning i Danmark mener, at vedkommende er registreret med forkerte data, fx i relation til fødedato eller nationalitet (statsborgerskab) i udlændingemyndighedernes registre, kan pågældende til enhver tid henvende sig til Udlændingestyrelsen og anmode om at blive omregistreret. Udlændingestyrelsen træffer herefter afgørelse om, hvorvidt der er grundlag for at ændre den hidtidige registrering. Afgørelsen kan påklages til Flygtningenævnet.

Yderligere oplysninger om statsløse findes på [nyidanmark.dk](https://nyidanmark.dk).

## Bilag 9: Antal ansøgninger om familiesammenføring i Danmark 2025

Nationalitet	Jan.	Feb.	Mar.	Apr.	Maj	Jun.	Jul.	Aug.	Sep.	Okt.	Nov.	Dec.	I alt 2025	I alt 2024
Syrien	46	37	27	26	30	29	33	26	25	22	32	20	353	622
USA	24	22	17	18	16	11	24	32	17	30	26	19	256	196
Filippinerne	26	16	25	17	24	22	25	12	31	20	24	13	255	204
Thailand	26	24	21	16	22	17	17	17	22	29	12	18	241	222
Tyrkiet	30	27	22	22	14	21	21	15	13	25	15	10	235	322
Ukraine	16	23	24	14	20	11	30	21	20	15	15	14	223	298
Afghanistan	22	15	15	14	16	15	17	23	18	9	17	25	206	213
Pakistan	21	10	13	15	11	14	11	8	22	13	13	14	165	159
Storbritannien	14	12	10	14	6	18	16	18	12	10	14	10	154	155
Kina	20	7	13	9	5	9	18	12	8	19	13	16	149	141
Eritrea	14	10	17	8	8	16	10	11	14	12	7	18	145	219
Iran	11	12	12	16	9	4	8	12	10	14	8	7	123	110
Irak	20	10	20	12	11	5	4	2	8	8	10	6	116	109
Nepal	11	6	19	7	7	2	12	5	9	11	10	6	105	132
Indien	5	7	7	6	6	8	8	9	10	13	16	8	103	129
Vietnam	11	4	6	5	11	6	9	12	6	8	12	3	93	78
Brasilien	5	10	7	3	6	3	11	5	8	5	8	2	73	73
Rusland	6	5	7	7	4	6	5	7	6	1	4	11	69	49
Marokko	8	10	6	6	5	2	1	3	5	5	9	1	61	71
Kenya	1	0	5	5	11	3	8	3	6	7	5	1	55	45
Nigeria	4	2	8	2	5	4	1	10	6	4	3	5	54	53
Sri Lanka	4	8	10	0	7	4	2	1	4	3	4	5	52	40
Bangladesh	6	6	11	5	5	8	0	0	5	2	2	1	51	42
Serbien	1	6	6	4	2	8	1	7	2	5	6	3	51	61
Kosovo	1	7	2	2	9	4	3	0	2	6	6	6	48	49
Statsløse *	5	2	7	3	10	5	3	1	2	3	4	3	48	93
Australien	2	2	2	7	3	4	2	8	8	3	3	1	45	54
Canada	3	5	1	4	3	7	3	2	4	3	8	2	45	44
Uganda	5	1	3	2	5	0	4	5	10	3	1	5	44	39
Colombia	4	3	5	8	2	1	2	1	2	1	4	3	36	31
Øvrige	71	68	72	58	60	87	66	73	61	60	53	64	793	831
<b>I alt 2025</b>	<b>443</b>	<b>377</b>	<b>420</b>	<b>335</b>	<b>353</b>	<b>354</b>	<b>375</b>	<b>361</b>	<b>376</b>	<b>369</b>	<b>364</b>	<b>320</b>	<b>4.447</b>	
I alt 2024	384	437	419	438	432	369	377	405	389	415	431	388		4.884

\* Inklusiv statsløse palæstinensere.

**Note:** Tallene vedrører ansøgninger i Udlændingestyrelsen og i Styrelsen for International Rekruttering og Integration. Opgørelsen omfatter førstegangsansøgninger vedr. ægtefæller/faste samlevende og mindreårige børn, herunder til ophold på Færøerne (for ansøgninger indgivet før 1. september 2024) og i Grønland samt i genoptagelses- og hjemvisningssager. Andre familiemedlemmer end ægtefæller/faste samlevende og mindreårige børn, adoption, personer med tidligere dansk statsborgerskab mv. indgår ikke i opgørelsen. Tallene kan omfatte flere ansøgninger for samme person.

## Bilag 10: Antal afgørelser om familiesammenføring og øvrige opholdssager 2025

Kategori	Tilladelser	Afslag
<b>Ægteskab eller fast samlivsforhold</b>	<b>1.541</b>	<b>737</b>
- heraf til herboende flygtning	370	233
- heraf til herboende indvandrere	193	211
- heraf til herboende dansk/nordisk statsborger	978	293
<b>Familiesammenføring efter EU-reglerne</b>	<b>376</b>	<b>64</b>
- heraf ægteskab/fast samlivsforhold	339	54
- heraf børn	31	7
- heraf forældre/anden familie	6	3
<b>Mindreårige børn</b>	<b>763</b>	<b>283</b>
- heraf børn til herboende flygtning	192	121
- heraf børn til andre	571	162
<b>Forældre *</b>	<b>0</b>	<b>0</b>
- heraf til herboende indvandrere	0	0
- heraf til herboende dansk statsborger	0	0
<b>I alt (familiesammenføring)</b>	<b>2.680</b>	<b>1.084</b>
<b>I alt (øvrige opholdssager) **</b>	<b>951</b>	<b>415</b>

\* Opgørelsen omfatter kun tilladelser og afslag til familiesammenføring i Grønland. Afgørelser vedrørende andre familiemedlemmer (anden familie), herunder fx forældre til uledsagede mindreårige børn i Danmark, fremgår under 'Øvrige opholdssager'.

\*\* Øvrige opholdssager omfatter bl.a. tilladelser med henblik på adoption mv. (2 tilladelser), afledt opholdsret (567 tilladelser), andre familiemedlemmer end mindreårige børn og ægtefæller/faste samlevere (92 tilladelser), dansk mindretal (217 tilladelser), tidligere dansk statsborgerskab (21 tilladelser), dansk afstamning (7 tilladelser) samt øvrige opholdssager (45 tilladelser). Tallene baserer sig på en delvis manuel gennemgang.

## Bilag 11: Antal opholdstilladelser i familiesammenføringsager 2021 - 2025

Kategori	2021	2022	2023	2024	2025
<b>Ægteskab eller fast samlivsforhold (A)</b>	<b>2.108</b>	<b>1.405</b>	<b>1.667</b>	<b>1.688</b>	<b>1.541</b>
- heraf til herboende flygtning	355	276	407	478	370
- heraf til herboende indvandrere	225	107	209	214	193
- heraf til herboende dansk/nordisk statsborger	1.528	1.022	1.051	996	978
<b>Familiesammenføring efter EU-reglerne (B)</b>	<b>581</b>	<b>676</b>	<b>541</b>	<b>441</b>	<b>376</b>
- heraf ægteskab/fast samlivsforhold (b)	545	607	509	419	339
- heraf børn	31	56	25	17	31
- heraf forældre/anden familie	5	13	7	5	6
<b>Ægteskab eller fast samlivsforhold (A+b)</b>	<b>2.653</b>	<b>2.012</b>	<b>2.176</b>	<b>2.107</b>	<b>1.880</b>
<b>Mindreårige børn (C)</b>	<b>732</b>	<b>603</b>	<b>825</b>	<b>941</b>	<b>763</b>
- heraf børn til herboende flygtning	226	156	184	284	192
- heraf børn til andre	506	447	641	657	571
<b>Forældre (D) *</b>	<b>1</b>	<b>1</b>	<b>2</b>	<b>1</b>	<b>0</b>
- heraf til herboende dansk statsborger	1	1	2	1	0
<b>I alt (A+B+C+D)</b>	<b>3.422</b>	<b>2.685</b>	<b>3.035</b>	<b>3.071</b>	<b>2.680</b>

\* Adgangen for forældre over 60 år til at få familiesammenføring med herboende børn i Danmark blev afskaffet i 2002, men eksisterer stadig for børn, der bor på Færøerne og i Grønland. Opgørelsen omfatter således tilladelser til familiesammenføring på Færøerne (for ansøgninger indgivet før 1. september 2024) og i Grønland. Afgørelser vedrørende andre familiemedlemmer (anden familie), herunder fx forældre til uledsagede mindreårige børn i Danmark, fremgår under 'Øvrige opholdssager'.

Note: Opgørelsen omfatter mindreårige børn og ægtefæller/faste samlevere og ikke andre familiemedlemmer, adoption eller personer med tidligere dansk statsborgerskab, jf. oversigten over statistikføringen på familiesammenføringsområdet mv.

## Bilag 12: Antal tilladelser i familiesammenføringsager 2021 - 2025

Nationalitet	2021	2022	2023	2024	2025
Syrien	246	175	217	359	269
USA	272	143	131	140	178
Ukraine	157	130	192	224	176
Thailand	251	181	192	160	156
Filippinerne	219	206	204	193	152
Tyrkiet	188	145	152	127	120
Storbritannien	76	110	101	134	101
Afghanistan	83	77	88	100	96
Pakistan	156	80	121	89	93
Kina	114	80	141	107	88
Eritrea	121	78	143	150	83
Nepal	83	79	98	84	77
Iran	97	80	86	66	68
Irak	59	45	55	55	65
Indien	112	101	98	92	64
Øvrige	1.188	975	1.016	991	894
<b>I alt</b>	<b>3.422</b>	<b>2.685</b>	<b>3.035</b>	<b>3.071</b>	<b>2.680</b>

Note: Tallene vedrører tilladelser i Udlændingestyrelsen og i Styrelsen for International Rekruttering og Integration. Opgørelsen omfatter tilladelser på baggrund af førstegangsansøgninger til mindreårige børn og ægtefæller/faste samlever, herunder til ophold på Færøerne (for ansøgninger indgivet før 1. september 2024) og i Grønland samt i genoptagelses- og hjemvisningssager. Tallene kan omfatte flere afgørelser for samme person. Nationaliteterne er udvalgt på baggrund af de største nationaliteter i 2025.

## Bilag 13: Antal tilladelser til ægtefæller/faste samlever 2021 - 2025

Nationalitet	2021	2022	2023	2024	2025
USA	260	131	121	128	158
Syrien	129	104	131	191	143
Thailand	207	142	159	133	127
Filippinerne	196	176	160	169	124
Storbritannien	76	103	98	129	100
Tyrkiet	141	125	118	101	89
Iran	77	57	75	58	64
Afghanistan	64	59	57	69	61
Pakistan	125	64	81	48	55
Kina	78	53	72	63	49
Eritrea	66	46	90	90	48
Irak	53	35	48	41	41
Brasilien	73	48	46	57	39
Ukraine	103	48	29	34	38
Nepal	21	13	29	33	34
Øvrige	984	808	862	763	710
<b>I alt</b>	<b>2.653</b>	<b>2.012</b>	<b>2.176</b>	<b>2.107</b>	<b>1.880</b>

Note: Tallene vedrører tilladelser i Udlændingestyrelsen og i Styrelsen for International Rekruttering og Integration. Opgørelsen omfatter tilladelser på baggrund af førstegangsansøgninger til ægtefæller/faste samlever, herunder til ophold på Færøerne (for ansøgninger indgivet før 1. september 2024) og i Grønland samt i genoptagelses- og hjemvisningssager. Tallene kan omfatte flere afgørelser for samme person. Nationaliteterne er udvalgt på baggrund af de største nationaliteter i 2025.

## Bilag 14: Antal afgørelser på erhvervsområdet 2025

Kategori	Tilladelser	Afslag
Fast track-ordningen	7.247	270
Familiemæssig tilknytning til person med opholdstilladelse på erhvervsområdet *	5.764	200
Den supplerende beløbsordning	2.236	313
Beløbsordningen	1.801	81
Erhverv på Færøerne/i Grønland og medf. familie **	1.388	65
Landbrug	1.184	3
Boreplatform og lignende	963	0
Positivlisten for faglærte	258	101
Positivlisten for personer med en videregående udd.	302	12
Forskere og gæsteforskere	188	1
Start-up Denmark	71	10
Øvrige ***	729	134
<b>I alt</b>	<b>22.131</b>	<b>1.190</b>

\* Medfølgende familie til Associeringsaftalen behandles af Udlændingestyrelsen i første instans. Medfølgende familie til disse udgjorde 0 tilladelser og 0 afslag i 2025.

\*\* Opgørelsen vedr. Færøerne er eksklusiv afgørelser på ansøgninger indgivet den 1. september 2024 og derefter, jf. oversigten over statistikføringen på erhvervsområdet.

\*\*\* Kategorien indeholder bl.a. arbejdsmarkedstilknytning, Associeringsaftalen, Associering stand still-klausulen, familiemæssig tilknytning til udlandsdanskere og til personer med dansk indfødsret, jobsøgningsophold ved uforskyldt ledighed, særlige individuelle kvalifikationer og trainees. Opholdstilladelse efter Associeringsaftalen behandles af Udlændingestyrelsen i første instans. Associeringsaftalen udgjorde 10 tilladelser og 3 afslag i 2025.

## Bilag 15: Antal opholdstilladelser på erhvervsområdet 2021 - 2025

Kategori	2021	2022	2023	2024	2025
Fast track-ordningen	4.100	7.989	8.014	7.755	7.247
Familiemæssig tilknytning til person med opholdstilladelse på erhvervsområdet *	4.464	6.779	5.688	5.903	5.764
Den supplerende beløbsordning			587	1.538	2.236
Beløbsordningen	1.485	2.221	1.672	1.542	1.801
Erhverv på Færøerne/i Grønland og medf. familie **	1.683	3.026	2.600	2.303	1.388
Landbrug	1.715	1.232	1.170	1.174	1.184
Boreplatform og lignende	1.644	1.171	346	560	963
Positivlisten for personer med en videregående udd.	236	214	202	380	302
Positivlisten for faglærte	61	171	147	170	258
Forskere og gæsteforskere	300	390	327	295	188
Start-up Denmark	35	23	37	71	71
Øvrige ***	1.127	1.364	787	733	729
<b>I alt</b>	<b>16.850</b>	<b>24.580</b>	<b>21.577</b>	<b>22.424</b>	<b>22.131</b>

\* Medfølgende familie til Associeringsaftalen behandles af Udlændingestyrelsen i første instans. Medfølgende familie til disse udgjorde 0 tilladelser i hhv. 2021, 2022, 2023, 2024 og 2025.

\*\* Opgørelsen vedr. Færøerne er eksklusiv afgørelser på ansøgninger indgivet den 1. september 2024 og derefter, jf. oversigten over statistikføringen på erhvervsområdet.

\*\*\* Kategorien indeholder bl.a. arbejdsmarkedstilknytning, Associeringsaftalen, Associering stand still-klausulen, etableringskort, familiemæssig tilknytning til udlandsdanskere og til personer med dansk indfødsret, jobsøgningsophold ved uforskyldt ledighed, særlige individuelle kvalifikationer, trainees samt greencard. Opholdstilladelse efter Associeringsaftalen behandles af Udlændingestyrelsen i første instans. Associeringsaftalen udgjorde 17 tilladelser i 2021, 18 tilladelser i 2022, 11 tilladelser i 2023, 1 tilladelse i 2024 og 10 tilladelser i 2025.

## Bilag 16: Antal opholdstilladelser efter udvalgte ordninger 2021 - 2025

### Fast track-ordningen \*

Nationalitet	2021	2022	2023	2024	2025
Indien	1.330	2.096	2.202	1.926	1.692
Storbritannien	573	1.636	1.477	1.277	1.127
Filippinerne	54	109	143	310	566
USA	326	685	591	503	499
Kina	294	429	542	503	424
Albanien	10	194	202	118	335
Tyrkiet	98	287	254	324	335
Brasilien	129	242	272	361	286
Vietnam	24	80	188	381	207
Iran	142	228	212	194	193
Øvrige	1.120	2.003	1.931	1.858	1.583
<b>I alt</b>	<b>4.100</b>	<b>7.989</b>	<b>8.014</b>	<b>7.755</b>	<b>7.247</b>

\* Frem til 2022 bestod fast track-ordningen af 4 spor, mens den fra 1. april 2023 består af 5 spor.

### Beløbsordningen

Nationalitet	2021	2022	2023	2024	2025
Storbritannien	136	181	174	203	427
Indien	384	483	338	341	362
USA	178	199	168	167	180
Tyrkiet	72	101	89	84	84
Kina	74	167	105	79	72
Ukraine	50	62	74	74	64
Brasilien	47	55	29	61	58
Australien	33	49	30	31	47
Iran	57	81	73	57	42
Canada	35	47	36	39	39
Øvrige	419	796	556	406	426
<b>I alt</b>	<b>1.485</b>	<b>2.221</b>	<b>1.672</b>	<b>1.542</b>	<b>1.801</b>

### Landbrug

Nationalitet	2021	2022	2023	2024	2025
Ukraine	1.567	1.055	835	612	452
Uganda	0	7	53	92	195
Vietnam	54	49	81	131	154
Indien	12	14	28	75	87
Filippinerne	13	42	89	93	67
Tanzania	0	0	0	58	67
Brasilien	35	36	33	25	32
Usbekistan	1	4	12	18	27
Nepal	0	0	0	2	26
Kenya	0	0	1	10	20
Øvrige	33	25	38	58	57
<b>I alt</b>	<b>1.715</b>	<b>1.232</b>	<b>1.170</b>	<b>1.174</b>	<b>1.184</b>

Note: Nationaliteterne er udvalgt på baggrund af de største nationaliteter for de enkelte kategorier i 2025.

## Bilag 16 fortsat: Antal opholdstilladelser efter udvalgte ordninger 2021 - 2025

### Boreplatform og lignende

Nationalitet	2021	2022	2023	2024	2025
Storbritannien	175	183	150	357	538
Filippinerne	692	388	93	103	300
Ukraine	37	11	24	25	59
USA	14	10	0	2	23
Rusland	8	1	17	5	9
Mexico	2	1	1	3	7
Malaysia	404	500	18	15	5
Indien	54	12	3	10	4
Brasilien	1	2	8	2	3
Indonesien	73	34	23	8	3
Øvrige	184	29	9	30	12
<b>I alt</b>	<b>1.644</b>	<b>1.171</b>	<b>346</b>	<b>560</b>	<b>963</b>

### Særlige individuelle kvalifikationer \*

Nationalitet	2021	2022	2023	2024	2025
USA	116	107	87	103	85
Canada	37	46	44	42	39
Japan	41	36	39	34	32
Storbritannien	29	38	29	35	23
Mali	2	2	2	0	10
Brasilien	12	11	5	10	8
Australien	11	11	5	12	7
Colombia	4	3	6		7
Ghana	4	5	5	11	7
Indien	4	8	8	6	7
Øvrige	104	109	103	104	77
<b>I alt</b>	<b>364</b>	<b>376</b>	<b>333</b>	<b>357</b>	<b>302</b>

\* Der kan gives opholdstilladelse til en udlænding, hvis udførelsen af det konkrete arbejde, som pågældende bliver tilbudt, knytter sig så meget til den pågældende udlænding, at kun den pågældende må antages at kunne varetage det. Det gælder fx til professionelle idrætsudøvere og trænere, specialiserede kokke og artister i cirkusbranchen.

### Forskere og gæsteforskere

Nationalitet	2021	2022	2023	2024	2025
Kina	74	111	68	55	43
USA	39	39	40	27	36
Indien	26	31	34	30	13
Brasilien	17	20	31	19	10
Iran	33	33	23	26	10
Japan	13	14	16	17	10
Republikken Korea (Sydkorea)	7	10	4	8	10
Storbritannien	15	16	9	12	7
Pakistan	2	13	7	9	6
Tyrkiet	9	18	22	22	6
Øvrige	65	85	73	70	37
<b>I alt</b>	<b>300</b>	<b>390</b>	<b>327</b>	<b>295</b>	<b>188</b>

Note: Nationaliteterne er udvalgt på baggrund af de største nationaliteter for de enkelte kategorier i 2025.

## Bilag 16 fortsat: Antal opholdstilladelser efter udvalgte ordninger 2021 - 2025

### Lønarbejde og medfølgende familie i Grønland

Nationalitet	2021	2022	2023	2024	2025
Filippinerne	205	468	425	413	501
Canada	6	65	119	228	274
Thailand	67	112	107	142	102
Polen	77	159	112	52	62
Sri Lanka	73	135	31	45	57
Øvrige	297	391	408	460	372
<b>I alt</b>	<b>725</b>	<b>1.330</b>	<b>1.202</b>	<b>1.340</b>	<b>1.368</b>

## Bilag 17: Antal afgørelser på studieområdet mv. 2025

Kategori	Tilladelser	Afslag
Uddannelse (inkl. Ph.D.)	11.238	398
- heraf videregående uddannelse, universiteter *	4.943	182
- heraf videregående uddannelse, øvrige institutioner *	4.741	172
- heraf Ph.D.	674	2
- heraf kursus på folkehøjskole	603	20
- heraf grund- og ungdomsuddannelse	245	11
- heraf uddannelses tilknytning	32	10
- heraf adgangsgivende kurser til videregående uddannelse	0	1
Au pair	493	45
Praktikanter	2.603	55
Autorisation **	1.893	217
Volontør og Working Holiday mv.	973	60
Religiøse forkyndere mv. ***	112	2
Friby-ordningen ***	0	0
Familiemæssig tilknytning til person med opholdstil. på studieomr. mv. ***	4.408	472
Studie mv. på Færøerne/i Grønland og medfølgende familie ****	31	1
<b>I alt</b>	<b>21.751</b>	<b>1.250</b>

\* I 2025 ændrede Styrelsen for International Rekruttering og Integration registreringspraksis for videregående uddannelse, universiteter og øvrige institutioner, så kategorien 'universiteter' udelukkende indeholder de otte danske universiteter. Ændringen indebærer, at der er betydelig forskel på fordelingen af videregående uddannelse, universiteter og øvrige institutioner for 2025 og frem sammenlignet med tidligere år.

\*\* Styrelsen for Patientsikkerhed indførte en kvote på 0 på antallet af ansøgninger om autorisation for sygeplejersker pr. 7. oktober 2025 og for læger pr. 15 december 2025, hvorefter der ikke kan gives opholdstilladelser til disse områder.

\*\*\* Religiøse forkyndere mv., Friby-ordningen og medfølgende familie til religiøse forkyndere mv. og til Friby-ordningen behandles af Udlændingestyrelsen i første instans. Medfølgende familie til religiøse forkyndere mv. udgjorde 37 tilladelser og 4 afslag i 2025. Medfølgende familie til Friby-ordningen udgjorde 1 tilladelse og 0 afslag i 2025.

\*\*\*\* Opgørelsen vedr. Færøerne er eksklusiv afgørelser på ansøgninger indgivet den 1. september 2024 og derefter, jf. oversigten over statistikføringen på studieområdet mv.

## Bilag 18: Antal opholdstilladelser på studieområdet mv. 2021 - 2025

Kategori	2021	2022	2023	2024	2025
Uddannelse (inkl. Ph.D.)	5.259	9.724	10.908	12.369	11.238
Au pair	670	678	533	591	493
Praktikanter	2.045	2.028	2.111	2.454	2.603
Autorisation *	251	528	1.281	1.784	1.893
Volontør og Working Holiday mv. **	76	757	879	837	973
Religiøse forkyndere mv. ***	89	62	96	101	112
Friby-ordningen ***	1	1	0	1	0
Familiemæssig tilknytning til person med opholdstilladelse på studieområdet mv. ***	1.051	1.850	3.492	5.441	4.408
Studie mv. på Færøerne/i Grønland og medf. familie ****	69	120	56	56	31
<b>I alt</b>	<b>9.511</b>	<b>15.748</b>	<b>19.356</b>	<b>23.634</b>	<b>21.751</b>

\* Styrelsen for Patientsikkerhed indførte en kvote på 0 på antallet af ansøgninger om autorisation for sygeplejersker pr. 7. oktober 2025 og for læger pr. 15 december 2025, hvorefter der ikke kan gives opholdstilladelser til disse områder.

\*\* Working Holiday-ordningen var grundet COVID-19-situationen suspenderet i en periode af 2020 og 2021. Grundet revidering af aftalen med Argentina var ordningen suspenderet frem til 1. oktober 2022.

\*\*\* Religiøse forkyndere mv., Friby-ordningen og medfølgende familie til religiøse forkyndere mv. og til Friby-ordningen behandles af Udlændingestyrelsen i første instans. Medfølgende familie til religiøse forkyndere mv. udgjorde 43 tilladelser i 2021, 46 tilladelser i 2022, 44 tilladelser i 2023, 33 tilladelser i 2024 og 37 tilladelser i 2025. Medfølgende familie til Friby-ordningen udgjorde 1 tilladelse 2021, 0 tilladelser i hhv. 2022 og 2023, 1 tilladelse i 2024 og 1 tilladelse i 2025.

\*\*\*\* Opgørelsen vedr. Færøerne er eksklusiv afgørelser på ansøgninger indgivet den 1. september 2024 og derefter, jf. oversigten over statistikføringen på studieområdet mv.

## Bilag 19: Antal opholdstilladelser på studieområdet mv. 2021 - 2025

### Uddannelse (inkl. Ph.D.)

Nationalitet	2021	2022	2023	2024	2025
USA	1.239	3.118	3.299	3.732	3.906
Bangladesh	201	468	1.027	1.554	1.116
Kina	1.067	1.280	1.345	1.183	967
Nepal	444	664	1.088	1.593	799
Australien	20	295	432	478	520
Japan	258	466	441	451	474
Indien	330	519	489	480	468
Canada	86	347	342	368	348
Mexico	150	222	236	249	255
Storbritannien	202	301	247	244	229
Øvrige	1.262	2.044	1.962	2.037	2.156
<b>I alt</b>	<b>5.259</b>	<b>9.724</b>	<b>10.908</b>	<b>12.369</b>	<b>11.238</b>

Note: Nationaliteterne er udvalgt på baggrund af de største nationaliteter for de enkelte kategorier i 2025.

## Bilag 19 fortsat: Antal opholdstilladelser på studieområdet mv. 2021 - 2025

### Au pair

Nationalitet	2021	2022	2023	2024	2025
Filippinerne	532	521	431	483	393
Thailand	33	49	28	23	17
Kenya	12	10	11	21	15
Brasilien	12	14	10	10	11
Nepal	6	5	8	9	10
Mexico	5	12	1	4	5
USA	1	2	2	4	5
Colombia	9	5	1	3	3
Indonesien	10	9	6	1	3
Madagaskar	1	0	2	0	3
Øvrige	49	51	33	33	28
<b>I alt</b>	<b>670</b>	<b>678</b>	<b>533</b>	<b>591</b>	<b>493</b>

### Praktikanter

Nationalitet	2021	2022	2023	2024	2025
Vietnam	158	365	506	628	569
Uganda	81	108	256	541	567
Tanzania	0	6	251	165	193
Indien	117	187	256	204	184
Kenya	0	4	45	75	150
Filippinerne	167	159	99	79	143
USA	37	33	57	84	101
Usbekistan	15	31	45	66	84
Kina	40	63	69	61	63
Bangladesh	10	31	55	67	62
Øvrige *	1.420	1.041	472	484	487
<b>I alt</b>	<b>2.045</b>	<b>2.028</b>	<b>2.111</b>	<b>2.454</b>	<b>2.603</b>

\* Heraf Ukraine med 1.148 tilladelser i 2021, 674 tilladelser i 2022, 40 tilladelser i 2023, 3 tilladelser i 2024 og 3 tilladelser i 2025.

### Volontør og Working Holiday mv. \*

Nationalitet	2021	2022	2023	2024	2025
Japan	3	118	197	175	266
Australien	5	91	179	188	216
Argentina	3	81	185	152	151
Chile	12	273	148	154	149
Canada	1	67	56	65	65
Republikken Korea (Sydkorea)	0	42	44	44	62
Øvrige	52	85	70	59	64
<b>I alt</b>	<b>76</b>	<b>757</b>	<b>879</b>	<b>837</b>	<b>973</b>

\* Working Holiday-ordningen var grundet COVID-19-situationen suspenderet i en periode af 2021. Grundet revidering af aftalen med Argentina var ordningen suspenderet frem til 1. oktober 2022. På Working Holiday-aftalen med Chile og Argentina er der kvoter.

Note: Nationaliteterne er udvalgt på baggrund af de største nationaliteter for de enkelte kategorier i 2025.

## Bilag 19 fortsat: Antal opholdstilladelser på studieområdet mv. 2021 - 2025

### Autorisation \*

Nationalitet	2021	2022	2023	2024	2025
Pakistan	12	23	101	368	620
Iran	196	457	1.016	824	388
Nepal	3	2	37	254	316
Sri Lanka	15	17	58	196	259
Indien	0	2	3	11	92
Øvrige	25	27	66	131	218
<b>I alt</b>	<b>251</b>	<b>528</b>	<b>1.281</b>	<b>1.784</b>	<b>1.893</b>

\* Styrelsen for Patientsikkerhed indførte en kvote på 0 på antallet af ansøgninger om autorisation for sygeplejersker pr. 7. oktober 2025 og for læger pr. 15 december 2025, hvorefter der ikke kan gives opholdstilladelser til disse områder.

### Familiemæssig tilknytning til person med opholdstilladelse på studieområdet mv. \*

Nationalitet	2021	2022	2023	2024	2025
Nepal	211	318	650	1.568	1.066
Bangladesh	92	225	549	1.144	1.017
Pakistan	48	75	204	519	608
Iran	351	735	1.486	1.219	562
Sri Lanka	31	47	145	437	496
Indien	83	140	138	184	140
Afghanistan	0	0	2	23	112
Cameroun	5	22	23	41	71
Kina	35	46	43	43	42
USA	17	36	24	41	42
Øvrige	178	206	228	222	252
<b>I alt</b>	<b>1.051</b>	<b>1.850</b>	<b>3.492</b>	<b>5.441</b>	<b>4.408</b>

\* Medfølgende familie til religiøse forkyndere mv. og til Friby-ordningen behandles af Udlændingestyrelsen i første instans. Medfølgende familie til disse udgjorde 44 tilladelser i 2021, 46 tilladelser i 2022, 44 tilladelser i 2023, 34 tilladelser i 2024 og 38 tilladelser i 2025.

Note: Nationaliteterne er udvalgt på baggrund af de største nationaliteter for de enkelte kategorier i 2025.

## Bilag 20: Antal afgørelser vedrørende religiøse forkyndere mv. 2021 - 2025

Afgørelse/Kategori	2021	2022	2023	2024	2025
<b>Tilladelse</b>	89	62	96	101	112
- heraf til religiøs forkynder	23	22	17	20	21
- heraf til missionær	62	33	70	75	84
- heraf til medlem af en religiøs orden	4	7	9	6	7
<b>Afslag</b>	3	1	5	0	2
<b>I alt</b>	<b>92</b>	<b>63</b>	<b>101</b>	<b>101</b>	<b>114</b>

### Religiøse forkyndere mv.

For at få opholdstilladelse som religiøs forkynder, missionær eller med henblik på at virke inden for et religiøst ordenssamfund som fx nonne eller munk skal udlændingen og trossamfundet eller det religiøse ordenssamfund i Danmark opfylde en række betingelser.

En sådan opholdstilladelse er bl.a. betinget af, at der er tale om et anerkendt trossamfund her i landet, at udlændingen har en relevant baggrund eller uddannelse, at udlændingen underskriver en løfteerklæring om, at den pågældende i sit virke vil overholde dansk lovgivning, og at udlændingen ikke modtager offentlig hjælp til forsørgelse under opholdet her i landet. Forlængelse af en sådan opholdstilladelse er betinget af, at ansøgeren senest 6 måneder efter meddelelsen af opholdstilladelsen har bestået en prøve i dansk og danske samfundsforhold (forlængelsesprøve) og har gennemført et kursus i dansk familieret, frihed og folkestyre.

Opholdstilladelse kan ikke gives, hvis der er grund til at antage, at udlændingen vil udgøre en trussel mod den offentlige tryghed, den offentlige orden, sundheden, sædeligheden eller andres rettigheder og pligter.

Se [nyidanmark.dk](http://nyidanmark.dk) for en nærmere beskrivelse af betingelserne for at få opholdstilladelse som religiøs forkynder, missionær eller ordensperson.

## Bilag 21: Antal opholdstilladelser til religiøse forkyndere mv. 2021 - 2025

Nationalitet	2021	2022	2023	2024	2025
USA	60	31	64	72	85
Tyrkiet	15	13	9	11	14
Thailand	1	8	7	4	4
Indien	4	2	1	1	2
Pakistan	3	1	1	3	2
Øvrige	6	7	14	10	5
<b>I alt</b>	<b>89</b>	<b>62</b>	<b>96</b>	<b>101</b>	<b>112</b>

Note: Nationaliteterne er udvalgt på baggrund af de største nationaliteter i 2025.

### Den nationale sanktionsliste

Den nationale sanktionsliste er en offentlig liste, som indeholder navne, nationaliteter mv. over udenlandske religiøse forkyndere, som er udelukket fra at indrejse af hensyn til den offentlige orden i Danmark. En udlænding, som er omfattet af EU-reglerne, eller har opholdstilladelse her i landet, kan ikke optages på listen. Optagelse på sanktionslisten sker for to år ad gangen, og udlændinge, som er optaget på listen, meddeles indrejseforbud til Danmark, og bliver som udgangspunkt også indberettet i Schengeninformationssystemet som uønskede i hele Schengenområdet i samme periode.

Pr. 31. december 2025 er 15 religiøse forkyndere optaget på den nationale sanktionsliste.

Listen ajourføres løbende og kan ses på [nyidanmark.dk](http://nyidanmark.dk).

## Bilag 22: Antal personer på vedtagne lovforslag om indfødsrets meddelelse 2021 - 2025 \*

	2021	2022	2023	2024	2025
Hovedpersoner **	4.039	1.387	4.575	4.068	1.083
Bipersoner ***	1.307	490	1.240	2.060	500
<b>I alt</b>	<b>5.346</b>	<b>1.877</b>	<b>5.815</b>	<b>6.128</b>	<b>1.583</b>

\* Oplysningerne er baseret på registreringer i sagsbehandlingssystemet F2.

\*\* Hovedpersoner er personer, der har ansøgt om dansk statsborgerskab, og som er optaget på en lov om indfødsrets meddelelse. Det bemærkes, at en person, der er optaget på en lov om indfødsrets meddelelse med betingelse om deltagelse i en grundlovsceremoni, ikke erhverver dansk statsborgerskab på tidspunktet for den enkelte lovs ikrafttræden, men først når personen har opfyldt kravet om deltagelse i en grundlovsceremoni.

\*\*\* Bipersoner er de på loven optagne hovedpersoners børn under 18 år, som er omfattet af ansøgningen, og som på det tidspunkt opfylder betingelserne for bipersoner. Bipersonerne erhverver imidlertid først dansk statsborgerskab, når forælderen erhverver statsborgerskabet. Det bemærkes, at oplysningen om antal bipersoner på den enkelte lov er opgjort på tidspunktet for fremsættelse af lovforslaget.

### Kort om dansk statsborgerskab ved naturalisation

Efter grundlovens § 44 kan en udlænding kun erhverve dansk indfødsret (statsborgerskab) ved lov. Det vil sige, at det kun er Folketinget, der kan tildele udlændinge dansk statsborgerskab. Dette kaldes at få statsborgerskab ved naturalisation.

Hvert år vedtages der normalt to love om indfødsrets meddelelse.

For at få dansk statsborgerskab ved naturalisation skal man opfylde en række betingelser, fx vedrørende ophold i Danmark, vandel, selvforsørgelse, beskæftigelse, danskkundskaber og viden om Danmark. Det er som udgangspunkt også en betingelse for at erhverve dansk statsborgerskab ved naturalisation, at man efter lovens vedtagelse deltager i en grundlovsceremoni. Betingelserne for erhvervelse af dansk statsborgerskab ved naturalisation fremgår af cirkulæreskrivelse nr. 9461 af 17. juni 2021 om naturalisation.


Der gælder særlige regler for bl.a. følgende persongrupper:

- Børn
- Visse statsløse født i Danmark
- Tidligere danske statsborgere
- Nordiske statsborgere.

Dansk statsborgerskab er bl.a. en forudsætning for, at man kan få udstedt dansk nationalitetspas og stemme ved folketingsvalg.

Se [www.uim.dk](http://www.uim.dk) under emnet 'Statsborgerskab' for en nærmere introduktion til reglerne om dansk statsborgerskab, herunder en beskrivelse af betingelserne for at erhverve dansk statsborgerskab.

### Antal personer på vedtagne lovforslag om indfødsrets meddelelse, vedtaget 2025 \* - fordelt på største nationaliteter på ansøgningstidspunkt



\* Tallene omfatter kun hovedpersoner, idet nationalitet ikke kan opgøres for bipersoner.

## Bilag 23: Overblik over alle opholdstilladelser og registreringsbeviser/opholdskort 2021 - 2025

Kategori	2021	2022	2023	2024	2025	Andel 2025
<b>(A) Asyl mv.</b>	<b>1.362</b>	<b>1.403</b>	<b>1.343</b>	<b>859</b>	<b>875</b>	<b>1%</b>
Flygtningestatus	1.097	795	1.306	841	861	1%
- heraf konventionsstatus	466	509	1.177	600	464	< 1%
- heraf beskyttelsesstatus	283	71	22	42	31	< 1%
- heraf midlertidig beskyttelsesstatus	151	50	106	158	8	< 1%
- heraf kvoteflygtninge	197	165	1	41	358	< 1%
Andet grundlag	265	608	37	18	14	< 1%
- heraf humanitær opholdstilladelse	6	2	5	4	1	< 1%
<b>(B) Familiesammenføring mv.</b>	<b>3.926</b>	<b>3.357</b>	<b>4.266</b>	<b>4.051</b>	<b>3.631</b>	<b>3%</b>
Familiesammenføring *	3.422	2.685	3.035	3.071	2.680	3%
- heraf ægtefæller/faste samlevende	2.653	2.012	2.176	2.107	1.880	2%
- heraf mindreårige børn	763	659	850	958	794	1%
Øvrige opholdssager	504	672	1.231	980	951	1%
<b>(C) Fordrevne fra Ukraine (særlov) **</b>		<b>32.915</b>	<b>8.383</b>	<b>9.623</b>	<b>13.704</b>	<b>14%</b>
- heraf Danmark		32.809	8.309	9.554	13.701	14%
<b>(D) Erhverv</b>	<b>16.850</b>	<b>24.580</b>	<b>21.577</b>	<b>22.424</b>	<b>22.131</b>	<b>22%</b>
- heraf beløbsordningen	1.485	2.221	1.672	1.542	1.801	2%
- heraf fast track-ordningen	4.100	7.989	8.014	7.755	7.247	7%
- heraf positivlisterne	297	385	349	550	560	1%
- heraf forskere og gæsteforskere	300	390	327	295	188	< 1%
- heraf landbrug	1.715	1.232	1.170	1.174	1.184	1%
- heraf medfølgende familie (erhvervsområdet) ***	4.464	6.779	5.688	5.903	5.764	6%
<b>(E) Studie mv.</b>	<b>9.511</b>	<b>15.748</b>	<b>19.356</b>	<b>23.634</b>	<b>21.751</b>	<b>22%</b>
- heraf uddannelse (inkl. Ph.D.)	5.259	9.724	10.908	12.369	11.238	11%
- heraf au pair	670	678	533	591	493	< 1%
- heraf praktikanter	2.045	2.028	2.111	2.454	2.603	3%
- heraf autorisation	251	528	1.281	1.784	1.893	2%
- heraf volontør og Working Holiday mv. ****	76	757	879	837	973	1%
- heraf religiøse forkyndere mv.	89	62	96	101	112	< 1%
- heraf medfølgende familie (studieområdet) ***	1.051	1.850	3.492	5.441	4.408	4%
<b>(F) EU/EØS/Schweiz mv.</b>	<b>43.119</b>	<b>48.866</b>	<b>42.029</b>	<b>39.220</b>	<b>38.424</b>	<b>38%</b>
EU/EØS/Schweiz	39.963	47.065	41.829	39.135	38.389	38%
- heraf lønarbejde	22.080	25.807	21.620	19.258	18.140	18%
- heraf uddannelse	7.724	7.692	7.726	8.370	8.581	9%
- heraf personer med tilstrækkelige midler	5.142	5.952	6.076	6.241	6.544	7%
- heraf medfølgende familiemedlemmer	4.977	7.575	6.374	5.244	5.104	5%
Brexit	3.156	1.801	200	85	35	< 1%
<b>I alt (A+B+C+D+E+F)</b>	<b>74.768</b>	<b>126.869</b>	<b>96.954</b>	<b>99.811</b>	<b>100.516</b>	<b>100%</b>

\* Inklusiv familiesammenføringstilladelser efter EU-reglerne, hvor den herboende reference er dansk statsborger.

\*\* Opgørelsen omfatter opholdstilladelser efter lov om midlertidig opholdstilladelse til personer, der er fordrevet fra Ukraine, og anordning om ikrafttræden for Færøerne af lov om midlertidig opholdstilladelse til personer, der er fordrevet fra Ukraine.

\*\*\* Inkl. medfølgende familie til Associeringsaftalen (erhvervsområdet) og til religiøse forkyndere mv. og personer på Friby-ordningen (studieområdet).

\*\*\*\* Working Holiday-ordningen var grundet COVID-19-situationen suspenderet i en periode af 2021.

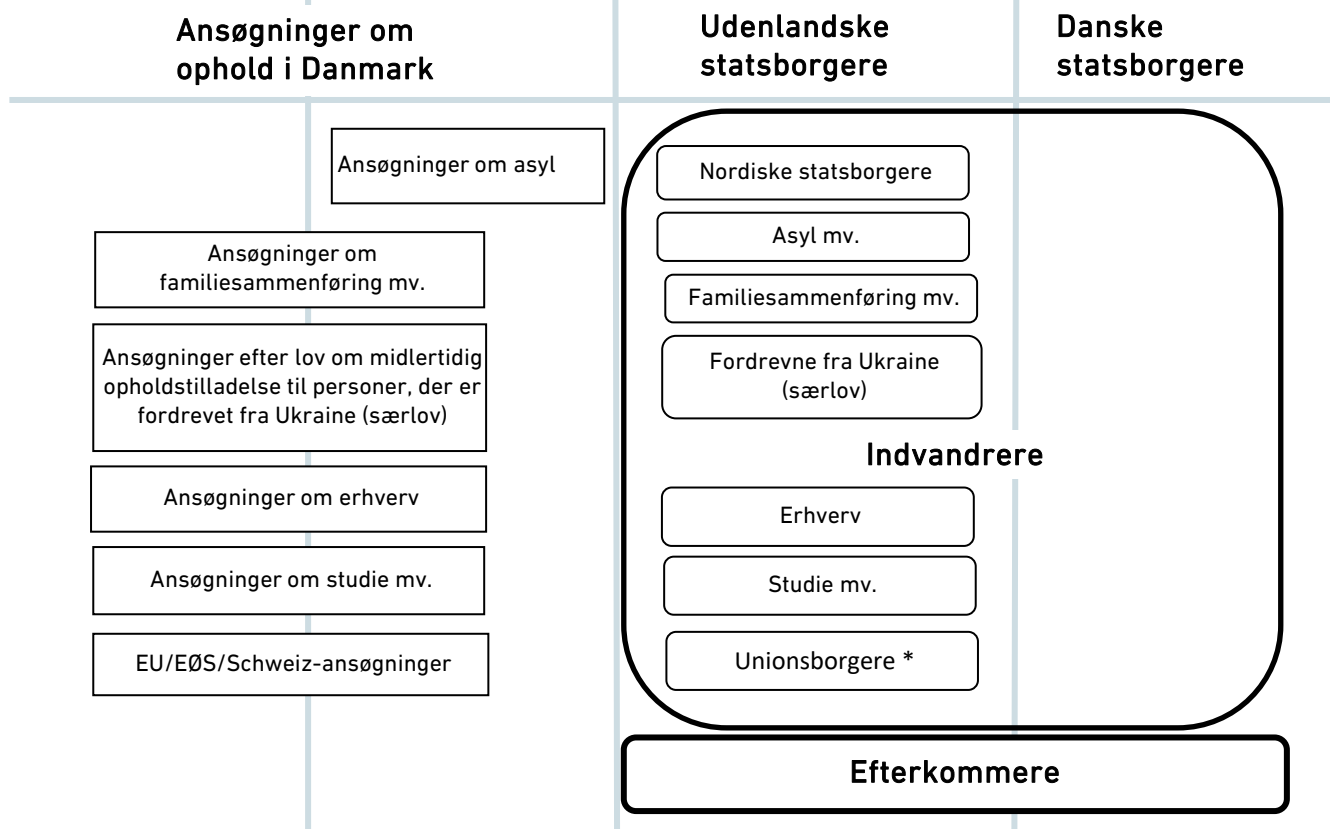
**Note:** Ovenstående oversigt over antallet af registrerede ophold kan ikke direkte anvendes som udtryk for indvandringen til Danmark. Blandt andet kan personer over tid optræde flere steder i opgørelsen. Der kan også være tilfælde, hvor opholdstilladelsen ikke benyttes, fordi den pågældende udlænding aldrig indrejser i landet. Se evt. introduktion til tallene i starten af denne publikation.

## Sammenhæng mellem begreber i udlændingestatistikken mv.:

Ikke tilmeldt CPR, men fremgår af udlændingestystemerne.  
Ikke ophold i Danmark

Ikke tilmeldt CPR, men fremgår af udlændingestystemerne.  
Ophold i Danmark

Tilmeldt CPR



\* Statsborgere fra et andet EU/EØS-land/Schweiz.

**Note:** **Indvandrere** er defineret som personer født i udlandet, hvor begge forældre (eller den ene, hvis der ikke foreligger oplysninger om den anden) er udenlandske statsborgere eller født i udlandet. Hvis der ikke findes oplysninger om nogen af forældrene, og personen er født i udlandet, opfattes personen som indvandrer. **Efterkommere** er defineret som personer født i Danmark af forældre, hvoraf ingen er dansk statsborger født i Danmark. Hvis der ikke findes oplysninger om nogen af forældrene, og personen er udenlandsk statsborger, opfattes den pågældende som efterkommer.

### Kort om administrative CPR-numre

Udlændingestyrelsen udsteder administrative CPR-numre til udlændinge i forbindelse med, at de første gang får en opholdstilladelse. Styrelsen for International Rekruttering og Integration udsteder administrative CPR-numre til udlændinge, når der gives opholdstilladelse efter visse erhvervsordninger (bl.a. fast-track-ordningen, beløbsordningen og positivlisterne) samt til medfølgende familiemedlemmer til disse arbejdstagere.

Et administrativt CPR-nummer er et almindeligt personnummer, som i første omgang oprettes til brug for offentlige myndigheders administrative sagsbehandling.

Når en udlænding får et administrativt CPR-nummer, skal vedkommende efterfølgende hos sin kommune have registreret bopælsadressen, førend sygesikring og andre rettigheder træder i kraft. Den enkelte udlænding beholder det samme CPR-nummer efter færdigregistrering i bopælskommunen. Det administrative CPR-nummer fremgår af brevet fra Udlændingestyrelsen med meddelelsen om opholdstilladelse.

Læs mere om, hvornår Udlændingestyrelsen og Styrelsen for International Rekruttering og Integration udsteder administrative CPR-numre, og se den fulde liste over persongrupperne på [nyidanmark.dk](http://nyidanmark.dk).

## Sammenhæng mellem de danske statistikker og EU-udlændingestatistikker

De danske udlændingemyndigheder efterlever de europæiske retningslinjer for statistikføring, herunder den europæiske Code of Practice m.m., der sikrer en fælles kvalitetsramme for det europæiske statistiske system.

De danske udlændingemyndigheder leverer en lang række statistiske oplysninger til internationale samarbejdspartnere (Eurostat, EUAA, UNHCR m.fl.), hvor en del af de statistiske oplysninger er forordningsbestemt. Udlændingestyrelsen leverer bl.a. faste statistikker over migration og international beskyttelse til Eurostat i medfør af rammeforordning nr. 2020/851.

Talgrundlaget, der ligger bag de internationale afrapporteringer, er det samme som i denne publikation, men der kan være forskel i den måde, som de enkelte organisationer vælger at afgrænse deres statistikker på. Der vil derfor være tilfælde, hvor de internationale opgørelser afviger fra de danske opgørelser, selvom begge angiver at vise det samme.

Der er to overordnede forskelle mellem de danske statistikker og Eurostats statistikker om opholdstilladelser:

- Danske statistikker indeholder data om alle udlændinge, mens europæiske statistikker som hovedregel kun omfatter data vedrørende tredjelandstatsborgere (statsborgere i et land uden for EU/EØS/Schweiz).
- Danske statistikker omfatter alle opholdstilladelser, uanset varighed, mens europæiske statistikker alene omfatter opholdstilladelser af minimum 3 måneders varighed.

Herudover er der følgende specifikke forskelle i de danske og Eurostats opgørelser på forskellige områder:

### Asyl

De danske statistikker vedrørende asylområdet indeholder alene opholdstilladelser, som nationalt anses som værende inden for asylområdet. Det vil sige flygtningestatus, beskyttelsesstatus, midlertidig beskyttelsesstatus, kvoteflygtninge, humanitære opholdstilladelser, opholdstilladelser til uledsagede mindreårige asylansøgere og øvrige grunde.

Eurostat indsamler statistiske oplysninger på asylområdet på to forskellige måder: 1) specifikt på asylområdet og 2) som en del af det overordnede opholdsområde (Managed migration).

På asylområdet er den største forskel, at opholdstilladelser med midlertidig beskyttelsesstatus (§ 7, stk. 3) opgøres som en opholdstilladelse efter humanitære grunde hos Eurostat. Dette betyder bl.a., at beregning af anerkendelsesprocent fra de statistiske oplysninger hos Eurostat vil afvige fra de danske opgørelser. Derudover opgøres antallet af meddelte opholdstilladelser til kvoteflygtninge (§ 8) i danske statistikker, mens det hos Eurostat er antallet af indrejste kvoteflygtninge, der opgøres. Endelig er der forskelle i forhold til uledsagede mindreårige asylansøgere. Fx indgår uledsagede mindreårige asylansøgere med afgørelse i 1. instans, som var over 18 år på afgørelsestidspunktet, i de danske opholdsstatistikker, hvis de automatisk er fyldt 18 år i løbet af sagsbehandlingen. I Eurostats statistikker skal uledsagede mindreårige være under 18 år på afgørelsestidspunktet for at indgå i statistikken vedr. afgørelser.

På det overordnede opholdsområde opgøres opholdstilladelser på asylområdet under 'Øvrige grunde'. Ud over asylområdet indeholder 'Øvrige grunde' oplysninger om opholdstilladelser meddelt på baggrund af andre forhold end asyl fx opholdstilladelser til personer omfattet af reglerne om danske mindretal, opholdstilladelser til andre familiemedlemmer end børn under 15 år og ægtefæller/faste samlevere, opholdstilladelser til personer, som tidligere har haft dansk statsborgerskab, personer med dansk afstamning samt opholdstilladelse til arbejde/studie på Færøerne (for ansøgninger indgivet før 1. september 2024) og i Grønland.

## Sammenhæng mellem de danske statistikker og EU-udlændingestatistikker

### Familiesammenføring

De danske statistikker på familiesammenføringsområdet indeholder oplysninger om familiesammenføring til ægtefæller og børn til personer bosiddende i Danmark, på Færøerne (for ansøgninger indgivet før 1. september 2024) og i Grønland samt oplysninger om opholdstilladelser til personer omfattet af reglerne om dansk mindretal, opholdstilladelser til andre familiemedlemmer end børn under 15 år og ægtefæller/faste samlever, opholdstilladelser til personer som tidligere har haft dansk statsborgerskab og personer med dansk afstamning. Disse oplysninger opgøres hos Eurostat i statistikken 'Øvrige grunde' sammen med data fra asylområdet.

Opholdstilladelser meddelt på baggrund af familiemæssig tilknytning til personer med opholdstilladelse på erhvervs- eller studieområdet fremgår af Eurostats statistikker om familiesammenføring, mens disse sager i Danmark statistikføres under erhvervs- og studieområdet.

### Erhverv

De danske statistikker på erhvervsområdet omfatter - ud over det almindelige erhvervsområde - også opholdstilladelser til personer med familiemæssig tilknytning til personer med opholdstilladelse mv. på erhvervsområdet, mens Eurostats statistikker på erhvervsområdet ikke indeholder disse opholdstilladelser.

Herudover indeholder de danske statistikker oplysninger om opholdstilladelser som følge af erhvervstilladelse på Færøerne (for ansøgninger indgivet før 1. september 2024) og i Grønland samt opholdstilladelse til personer med familiemæssig tilknytning til disse personer. Eurostats statistikker på erhvervsområdet indeholder ikke opholdstilladelser vedrørende disse personer.

Endelig indeholder de danske statistikker på erhvervsområdet ikke opholdstilladelser til au pairer og praktikanter. Disse oplysninger fremgår derimod af Eurostats opgørelser vedrørende erhverv.

### Studie

De danske statistikker på studieområdet omfatter opholdstilladelser til au pairer og praktikanter, mens Eurostats statistikker på studieområdet ikke omfatter disse kategorier.

De danske statistikker på studieområdet omfatter opholdstilladelser meddelt på baggrund af familiemæssig tilknytning til personer med opholdstilladelse på studieområdet mv. samt studie på Færøerne (for ansøgninger indgivet før 1. september 2024) og i Grønland - områder, der ikke er omfattet af Eurostats statistikker på studieområdet.

### EU/EØS/Schweiz

De danske statistikker på EU/EØS/Schweiz-området omfatter alle udlændinge, mens Eurostats statistikker alene omfatter tredjelandsstatsborgere (statsborgere i et land uden for EU/EØS/Schweiz).





Udlændinge- og Integrationsministeriet

Udlændingestyrelsen



Udlændinge- og Integrationsministeriet

Styrelsen for International Rekruttering og Integration



Udlændinge- og Integrationsministeriet

Hjemrejsestyrelsen



Udlændinge- og Integrationsministeriet

