

# Tal og fakta på udlændingområdet 2022

## Tal og fakta på udlændingeområdet 2022

Udgiver:

Udlændingestyrelsen  
Farimagsgade 51A  
4700 Næstved  
E-post: [us@us.dk](mailto:us@us.dk)

Ansvarlig efter medieansvarsloven: Niels Henrik Larsen, direktør, Udlændingestyrelsen.

Redaktionen afsluttet: Forår 2023

ISSN-numre: 1902-0945  
1902-0953 (elektronisk udgave)

Oplag: 500

Layout og tryk: PrininfoDenmark A/S

Publikationen findes på: [www.us.dk](http://www.us.dk).

Henvendelser vedrørende tallene mv. på asylområdet, familiesammenføringsområdet, visumområdet, permanent ophold og vedrørende Lov om midlertidig opholdstilladelse til personer, der er fordrevet fra Ukraine (særloven), i denne publikation kan rettes til Udlændingestyrelsen på [us@us.dk](mailto:us@us.dk).

Henvendelser vedrørende tallene mv. på erhvervsområdet, studieområdet og vedrørende EU/EØS/Schweiz og Brexit i denne publikation kan rettes til Styrelsen for International Rekruttering og Integration på [siri@siri.dk](mailto:siri@siri.dk).

Henvendelser vedrørende tallene mv. om afviste asylansøgere i aktuel udsendelsesposition og udsendelser af afviste asylansøgere i denne publikation kan rettes til Hjemrejsestyrelsen på [hjemst@hjemst.dk](mailto:hjemst@hjemst.dk).

## Indholdsfortegnelse

Indholdsfortegnelse .....	1
Overblik .....	2
Introduktion til udlændingeområdet og tallene i denne publikation .....	3
Hvilke myndigheder behandler hvilke sager .....	4
<b>A) Asyl mv. ....</b>	<b>5</b>
Introduktion til asylområdet mv. ....	6
Asylansøgninger inkl. Dublin .....	7-9
Opholdstilladelser i asylsager mv. og definition af anerkendelsesprocenten/omgørelsesprocenten ...	10-12
Uledsagede mindreårige asylansøgere .....	13-14
Indkvartering .....	15-17
Visitering af flygtninge til kommuner .....	18
Afviste asylansøgere i udsendelsesposition samt udsendte afviste asylansøgere .....	19-20
Inddragelse eller nægtelse af forlængelse af opholdstilladelser .....	21
Temaoversigt: Afgørelser om inddragelse eller nægtelse af forlængelse af opholdstilladelser vedrørende personer fra Damaskus by eller Rif Damaskusprovinsen i Syrien .....	22
<b>B) Familiesammenføring mv. ....</b>	<b>23</b>
Introduktion til familiesammenføringsområdet mv. ....	24
Oversigt over statistikføringen på familiesammenføringsområdet mv. ....	25
Ansøgninger og afgørelser i familiesammenføring mv. ....	26-28
Familiesammenføring efter EU-reglerne, hvor den herboende reference er dansk statsborger .....	29
<b>C) Fordrevne fra Ukraine (særlov) .....</b>	<b>31</b>
Introduktion til særlov mv. ....	32
Ansøgninger og afgørelser vedr. fordrevne fra Ukraine .....	32-33
Visitering til kommuner .....	34
<b>D) Erhverv .....</b>	<b>35</b>
Introduktion til erhvervsområdet .....	36
Oversigt over statistikføringen på erhvervsområdet .....	37
Opholdstilladelser på erhvervsområdet .....	38-42
<b>E) Studie mv. ....</b>	<b>43</b>
Introduktion til og oversigt over statistikføringen på studieområdet mv. ....	44
Opholdstilladelser på studieområdet mv. ....	45-48
<b>F) EU/EØS/Schweiz .....</b>	<b>49</b>
Introduktion til EU/EØS/Schweiz .....	50
Udstedte opholdskort og registreringsbeviser .....	50-52
<b>G) Brexit .....</b>	<b>53</b>
Introduktion til Brexit .....	54
Udstedte opholdsdokumenter/grænsearbejderdokumenter .....	54
<b>H) Visum .....</b>	<b>55</b>
Introduktion til visumområdet .....	56
Visumafgørelser .....	57-58
<b>I) Permanent ophold .....</b>	<b>59</b>
Introduktion til permanent ophold .....	60
Ansøgninger og afgørelser om permanent ophold .....	61-63
<b>Bilag .....</b>	<b>65-89</b>

Detaljerede tabeller med nationalitetsfordelinger og tidsserier for de enkelte områder og dansk statsborgerskab.

## Tal og fakta på udlændingeområdet 2022

I denne publikation præsenteres en udvalgte tal og fakta for 2022 for alle myndigheder på udlændingeområdet. Hovedvægten er lagt på overordnede tal. Redaktionen af nærværende publikation er afsluttet foråret 2023. For en løbende opdatering af hovedtallene på området henvises til [www.us.dk](http://www.us.dk).

### Overblik over alle opholdstilladelser og registreringsbeviser/opholdskort 2018 - 2022

Kategori	2018	2019	2020	2021	2022	Andel 2022
A) Asyl mv.	1.652	1.783	601	1.362	1.403	1%
- heraf flygtningestatus	1.621	1.737	577	1.097	795	1%
B) Familiesammenføring mv. *	5.234	3.648	4.529	3.926	3.357	3%
- heraf ægtefæller/faste samlevere	3.225	2.206	2.862	2.653	2.012	2%
C) Fordrevne fra Ukraine (særlov) **					32.915	26%
- heraf Danmark					32.809	26%
D) Erhverv	14.355	14.974	11.576	16.850	24.580	19%
- heraf Beløbs- og Fast-track ordningen	5.354	5.731	3.882	5.585	10.210	8%
E) Studie mv. ***	15.725	16.716	9.408	9.511	15.748	12%
- heraf uddannelse inkl. PhD-uddannelse	8.861	8.455	4.997	5.259	9.724	8%
F) EU/EØS/Schweiz	39.079	36.865	31.812	39.963	47.065	37%
- heraf lønarbejde	20.225	18.578	15.681	22.080	25.807	20%
G) Brexit				3.156	1.801	2%
- heraf lønarbejde				1.364	844	1%
<b>I alt</b>	<b>76.045</b>	<b>73.986</b>	<b>57.926</b>	<b>74.768</b>	<b>126.869</b>	<b>100%</b>

\* Opgørelsen omfatter mindreårige børn og ægtefæller/faste samlevere samt øvrige opholdssager (fx andre familiemedlemmer, adoption og tidligere dansk statsborgerskab).

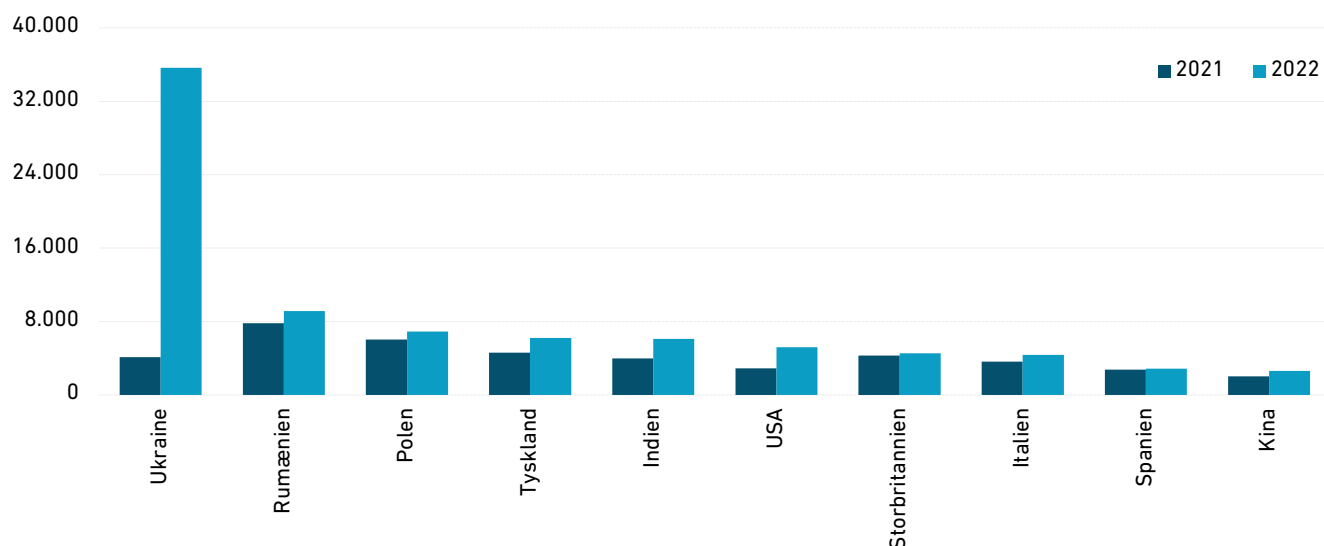
\*\* Opgørelsen omfatter opholdstilladelser efter lov om midlertidig opholdstilladelse til personer, der er fordrevet fra Ukraine, og anordning om ikrafttræden for Færøerne af lov om midlertidig opholdstilladelse til personer, der er fordrevet fra Ukraine.

\*\*\* Opgørelsen omfatter også au pairer, praktikanter og religiøse forkyndere mv. Den omfatter ikke afgørelser om arbejdstilladelse med henblik på at opnå dansk autorisation som læge. Disse afgørelser udgjorde 111 i 2018 og 166 i 2019.

Note: Visum er ikke inkluderet i denne opgørelse, da visum er korttidsbesøg.

Ovenstående oversigt over antallet af registrerede ophold kan ikke direkte anvendes som udtryk for indvandringen til Danmark. Blandt andet kan personer over tid optræde flere steder i opgørelsen. Der kan også være tilfælde, hvor opholdstilladelsen ikke benyttes, fordi den pågældende udlænding aldrig indrejser i landet.

### Alle opholdstilladelser og registreringsbeviser/opholdskort 2021 - 2022 \*



\* Nationaliteterne er udvalgt på baggrund af de største nationaliteter på tværs af sagsområderne i 2022.

## **Introduktion til udlændingeområdet**

Følgende grupper har, eller kan få, ret til at opholde sig i Danmark:

- 1) nordiske statsborgere,
- 2) udlændinge, som ønsker at arbejde eller studere, samt medfølgende familie til disse udlændinge,
- 3) unionsborgere, EØS-statsborgere og statsborgere fra Schweiz, der er omfattet af reglerne om fri bevægelighed, samt deres familiemedlemmer,
- 4) udlændinge med nærmeste familie i Danmark (familiesammenføring),
- 5) udlændinge med behov for international beskyttelse (asyl og humanitært ophold),
- 6) udlændinge med behov for at indrejse og opholde sig i Danmark i op til 90 dage (visum eller visumfrit ophold),
- 7) britiske statsborgere omfattet af udtrædelsesaftalen mellem EU og Det Forenede Kongerige (udtrædelsesaftalen), samt visse familiemedlemmer,
- 8) udlændinge, der har fået opholdstilladelse efter lov om midlertidig opholdstilladelse til personer, der i Afghanistan har bistået danske myndigheder mv.
- 9) udlændinge, der har fået opholdstilladelse efter lov om midlertidig opholdstilladelse til personer, der er fordrevet fra Ukraine

Statsborgere fra de øvrige nordiske lande – Finland, Island, Norge og Sverige – kan frit indrejse, opholde sig og arbejde i Danmark og skal ikke søge om hverken opholds- eller arbejdstilladelse. Publikationen indeholder som udgangspunkt ikke statistiske oplysninger om denne persongruppe.

## **Introduktion til tallene i denne publikation**

### **Anvendelse af tallene**

Udlændingemyndighedernes statistikker er administrative sagsstatistikker, som viser antallet af afgørelser.

Antallet af opholdstilladelser er ikke et udtryk for indvandringen til Danmark, fordi

- samme person over tid kan optræde flere steder i opgørelserne,
- nogle opholdstilladelser aldrig benyttes, fordi udlændingen ikke indrejser i landet,
- nogle opholdstilladelser er territorielt begrænsede (fx erhvervs- og studietilladelser til Færøerne og Grønland, der ikke giver adgang til at opholde sig i Danmark),
- der kan være tidsforskydning mellem tidspunktet for meddelelse af opholdstilladelsen og tidspunktet for indreisen og dermed indvandringen til Danmark,
- visse nationaliteter ikke behøver en opholdstilladelse for at bosætte sig i Danmark.

### **Metodiske bemærkninger vedrørende opgørelse af tallene**

Tallene i publikationen er baseret på kalenderopgørelser og viser fx, hvor mange afgørelser der er truffet på et område i en given periode. Statistikkerne omfatter således både afgørelser, hvor ansøgningen er indgivet året før, og afgørelser, hvor ansøgningen er indgivet samme år.

Det bemærkes, at den første opholdstilladelse, som meddeles til en udlænding, ikke giver ret til permanent ophold i landet. Mange udlændinge modtager således flere opholdstilladelser (førstegang-, forlængelses-, og permanent opholdstilladelse).

De statistiske oplysninger er altid behæftet med usikkerhed, idet udlændingssystemerne ikke er designede som egentlige statistiksystemer.

### **Lande- og regionsangivelser**

Afgrænsningen af lande følger Danmarks Statistiks definition.

## Hvilke myndigheder behandler hvilke sager?

<i>Område</i>	<i>Myndighed</i>
<b>Asyl</b>	1. instans: Udlændingestyrelsen 2. instans: Flygtningenævnet
<b>Familiesammenføring mv.</b>	1. instans: Udlændingestyrelsen 2. instans: Udlændingenævnet
<b>Fordrevne fra Ukraine (særlov)</b>	1. instans: Udlændingestyrelsen 2. instans: Udlændingenævnet
<b>Erhverv</b>	1. instans: Styrelsen for International Rekruttering og Integration 2. instans: Udlændingenævnet
<b>Studie</b>	1. instans: Styrelsen for International Rekruttering og Integration 2. instans: Udlændingenævnet
<b>EU/EØS/Schweiz</b>	1. instans: Styrelsen for International Rekruttering og Integration 2. instans: Udlændingenævnet
<b>Brexit</b>	1. instans: Styrelsen for International Rekruttering og Integration 2. instans: Udlændingenævnet
<b>Visum</b>	1. instans: Udenrigsministeriet 2. instans: Udlændingestyrelsen eller 1. instans: Udlændingestyrelsen 2. instans: Udlændingenævnet
<b>Humanitære opholdstilladelser</b>	Udlændinge- og Integrationsministeriet

Oversigten gælder for hovedsagstyperne, og der er enkelte undtagelser fx vedrørende Færøerne og Grønland. For yderligere oplysninger om hvem, der behandler hvilke sager, se [nyidanmark.dk](http://nyidanmark.dk).

A) ASYL MV.

## **Introduktion til asylområdet mv.**

### **Asylansøgning**

En udlænding, der opholder sig i Danmark, kan indgive en ansøgning om asyl i Danmark. Dette gælder uanset, om udlændingen er rejst ind i Danmark uden et opholdsgrundlag, eller om udlændingen har en opholdstilladelse eller visum. En ansøgning om asyl kan indgives til politiet, herunder politiet i Modtagecenter Sandholm.

### **Kort beskrivelse af asylsagsbehandlingen**

Politiet foretager den indledende registrering af asylansøgeren, mens Udlændingestyrelsen foretager den efterfølgende registrering, som bl.a. inkluderer udfyldelse af et asylansøgnings-skema. Herefter bliver asylansøgeren indkaldt til en oplysnings- og motivsamtale i Udlændingestyrelsen. På baggrund af samtalen og eventuelle andre oplysninger beslutter Udlændingestyrelsen, om asylansøgningen skal behandles i Danmark, om den bør behandles i et andet land efter Dublin-forordningen, eller om asylansøgningen skal afvises.

Hvis asylansøgningen skal behandles i Danmark, vurderer Udlændingestyrelsen, om asylansøgeren risikerer at blive udsat for en konkret, individuel forfølgelse, der er omfattet af Flygtningekonventionen af 28. juli 1951, eller om asylansøgeren opfylder betingelserne for at få beskyttelsesstatus eller midlertidig beskyttelsesstatus. Beskyttelsesstatus gives til en asylansøger, der ikke opfylder betingelserne i Flygtningekonventionen, men som ved en tilbagevenden til sit hjemland risikerer dødsstraf eller at blive underkastet tortur eller umenneskelig eller nedværdigende behandling eller straf.

I de tilfælde, hvor risikoen for dødsstraf eller for at blive underkastet tortur eller umenneskelig eller nedværdigende behandling eller straf ikke har baggrund i individuelle forhold, men har baggrund i en særlig alvorlig situation i hjemlandet præget af vilkårlig voldsudøvelse og overgreb på civile, får ansøgeren midlertidig beskyttelsesstatus. Den gruppe, der får midlertidig beskyttelsesstatus, vil – medmindre helt særlige grunde gør sig gældende – først kunne få familiesammenføring, hvis den midlertidige opholdstilladelse er forlænget efter 2 år.

Vurderingen sker på baggrund af oplysninger fra asylansøgeren, udlændingemyndighedernes oplysninger om asylansøgerens hjemland samt Flygtningenævnets praksis. Hvis ansøgeren får opholdstilladelse, beslutter Udlændingestyrelsen, hvilken kommune flygtningen skal bo i.

### **Andet grundlag**

#### *Humanitært ophold*

En asylansøger kan også søge om humanitær opholdstilladelse, men kun hvis asylansøgningen behandles i Danmark. Ansøgning om humanitær opholdstilladelse behandles af Udlændinge- og Integrationsministeriet, og sagsbehandlingen foregår normalt parallelt med asylsagsbehandlingen.

#### *Andre grunde*

Hvis en udlænding meddeles afslag på asyl, kan der efter en konkret vurdering gives opholdstilladelse af andre grunde, til uledsagede mindreårige asylansøgere eller til afviste asylansøgere på grund af udsendelsehindringer, eller hvis ganske særlige grunde taler for det, herunder hensyn til familiens enhed og barnets tarv.

### **Klageadgang**

Hvis der gives afslag på asyl, anses afslaget automatisk for påklaget til Flygtningenævnet. Dog gælder en tænkepause på 14 dage, fra ansøgeren bliver bekendt med afgørelsen. I tænkepausen orienterer Hjemrejsestyrelsen ansøgeren om muligheden for at frafalde klagen over afslaget på asyl. Hvis ansøgeren ikke frafalder inden for denne periode, oversendes sagen til klagebehandling i Flygtningenævnet.

I de situationer hvor Udlændingestyrelsen vurderer, at en ansøgning om asyl er åbenbart grundløs, kan Udlændingestyrelsens afslag på asyl ikke påklages. Det er dog en betingelse, at Dansk Flygtningehjælp er enig i Udlændingestyrelsens vurdering. Hvis Dansk Flygtningehjælp ikke er enig (den såkaldte vetoret), indbringer Udlændingestyrelsen sagen for Flygtningenævnet.

I de tilfælde hvor Udlændingestyrelsen ikke behandler ansøgningen om asyl, enten fordi ansøgningen afvises eller fordi et andet land skal behandle ansøgningen i henhold til Dublin-forordningen, har ansøgeren mulighed for at klage til Flygtningenævnet over afgørelsen. Flygtningenævnet er et uafhængigt domstolslignende organ ledet af en formand, der er dommer. Flygtningenævnets afgørelser er endelige.

Se [nyidanmark.dk](http://nyidanmark.dk) for en nærmere introduktion til asylområdet mv., herunder sagsbehandlingen.



**Tabel A.1: Asylansøgninger**

Antal ansøgninger fra personer, som har søgt om asyl i Danmark

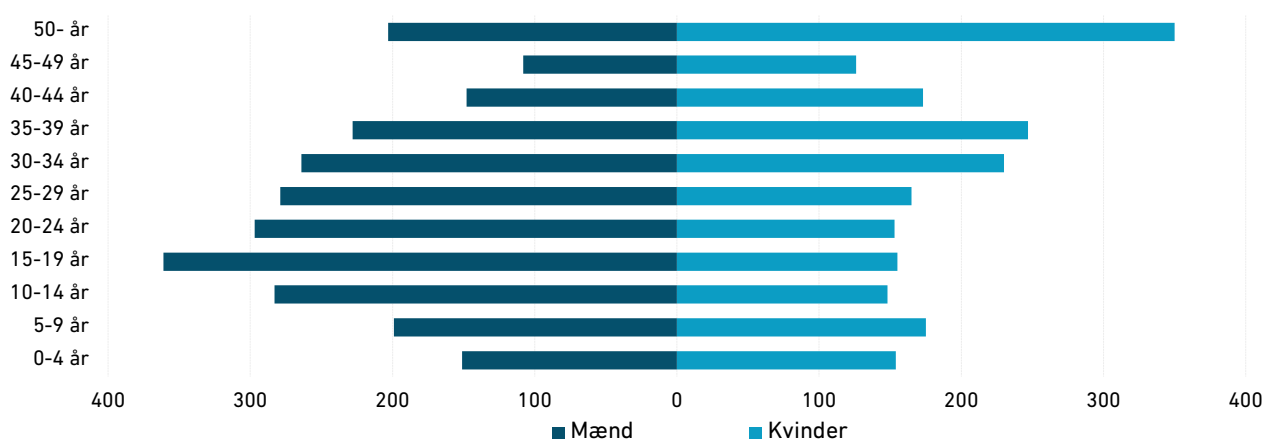
Nationalitet	2018	2019	2020	2021	2022
Ukraine	50	36	20	25	2.070
Afghanistan	115	90	69	557	379
Syrien	604	493	344	325	379
Eritrea	680	486	170	379	199
Iran	195	135	86	67	123
Rusland	89	72	32	17	110
Marokko	181	157	103	67	109
Irak	119	121	61	63	103
Georgien	402	66	38	52	95
Belarus	37	33	19	27	94
Statsløse *	149	204	88	65	82
Tyrkiet	27	25	35	36	61
Nigeria	28	20	15	21	51
Usbekistan	5	1	1	0	45
Somalia	106	166	43	40	43
Øvrige	772	611	391	358	654
<b>I alt</b>	<b>3.559</b>	<b>2.716</b>	<b>1.515</b>	<b>2.099</b>	<b>4.597</b>

\* Inklusiv statsløse palæstinensere.

Note: Statistik vedrørende asylansøgninger i perioden 1. januar 2018 - 31. juli 2020 er leveret af Rigspolitiet (UCN) på baggrund af registreringer i POLSAS. Fra 1. august 2020 er opgørelsen på baggrund af registreringer i udlændingemyndighedernes elektroniske sagsbehandlingssystem.

Tallene er inklusiv ansøgninger fra personer, der på tidspunktet for ansøgningen om asyl allerede har en opholdstilladelse i Danmark, og personer der umiddelbart op til asylansøgningen har haft en opholdstilladelse, som er bortfaldet, inddraget eller nægtet forlænget, og som har en verserende klagesag, der er tillagt opsættende virkning.

**Figur A.1: Asylansøgninger - fordelt på køn og alder 2022**



## Asylansøgninger, der indgives af personer, der allerede har en opholdstilladelse i Danmark

En del af de asylansøgninger, der hvert år indgives i Danmark, stammer fra personer, der på tidspunktet for ansøgningen om asyl allerede har en opholdstilladelse i Danmark, og personer der umiddelbart op til asylansøgningen har haft en opholdstilladelse, som er bortfaldet, inddraget eller nægtet forlænget, og som har en verserende klagesag, der er tillagt opsættende virkning.

Pr. 1. september 2020 er definitionen præciseret til følgende:

1. Asylansøgninger fra personer, som har en gyldig opholdstilladelse på tidspunktet for ansøgningen, uanset hvilket opholdsgrundlag der er tale om.
2. Asylansøgninger fra personer, hvis opholdstilladelse er udløbet, men hvor der rettidigt er søgt om forlængelse heraf dvs. inden udløbet af den tidligere opholdstilladelse.
3. Asylansøgninger fra personer, hvis opholdstilladelse er vurderet bortfaldet/inddraget/nægtet forlænget, og som har en verserende klagesag, og klagen er tillagt opsættende virkning.

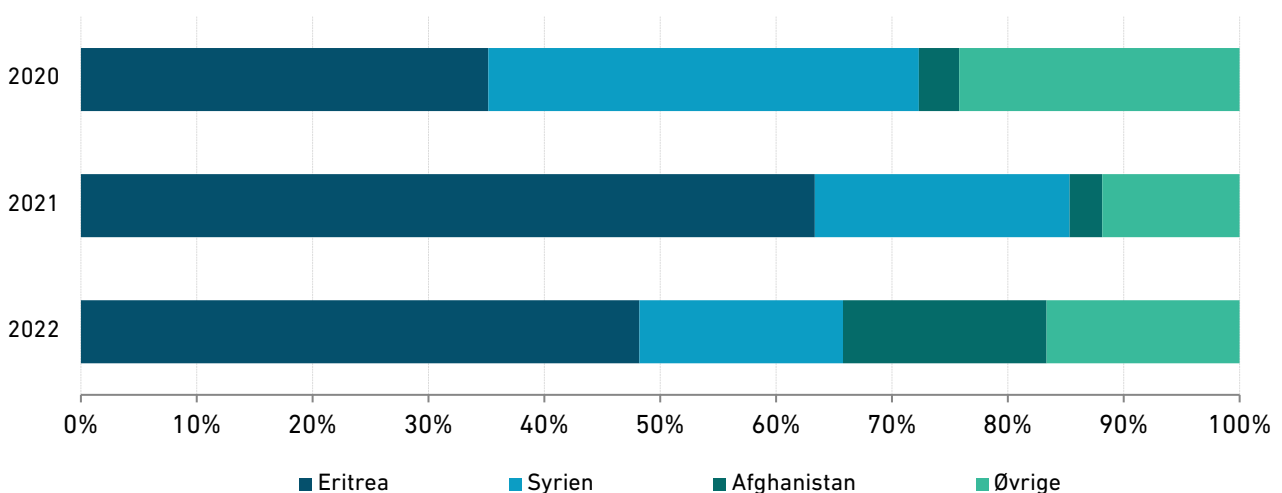
Det officielle asylansøgningstal er - og har altid været - inklusiv disse ansøgninger.

Andelen af asylansøgninger, der stammer fra denne persongruppe, var henholdsvis 30% i 2018, 35% i 2019, 26% i 2020, 25% i 2021 og 7% i 2022.

Den præciserede registreringspraksis i 2020 betyder, at opgørelser for 2020-2022 ikke umiddelbart vil kunne sammenlignes med tilsvarende opgørelser for 2018-2019.

Det bemærkes, at andelen af denne gruppe ansøgninger ikke kan beregnes på baggrund af det officielle asylansøgningstal i perioden 1. januar 2018 - 31. juli 2020 (som stammer fra politiets registreringer), som er gengivet i denne publikation, men derimod alene kan beregnes på baggrund af udlændingemyndighedernes registrering af asylansøgninger – fratrukket genoptagelses- og hjemvisningssager.

**Figur A.2: Nationalitetsfordeling for asylansøgninger indgivet af personer, der allerede har en opholdstilladelse i Danmark - fordelt på udvalgte nationaliteter 2020-2022**



**Tabel A.2: Afgørelser på baggrund af et andet Dublin-lands accept og ej accept fra andre Dublin-lande om tilbagetagelse/overtagelse i medfør af Dublin-forordningen**

	2021	udvalgte lande 2022			2022
	I alt	Tyskland	Italien	Østrig	I alt
<b>Afgørelse om overførsel til et andet Dublin-land *</b>	<b>327</b>	<b>120</b>	<b>70</b>	<b>19</b>	<b>472</b>
- heraf accept by default **	11	1	6	1	27
- heraf søgt asyl i anden medlemsstat	256	111	14	16	315
- heraf opholdstilladelse eller visum	32	5	7	2	70
- heraf indrejst ulovligt fra tredjeland	26	0	43	0	54
- heraf andet	2	3	0	0	6
<b>Ej accept fra et andet Dublin-land</b>	<b>129</b>	<b>36</b>	<b>27</b>	<b>53</b>	<b>258</b>
<b>I alt</b>	<b>456</b>	<b>156</b>	<b>97</b>	<b>72</b>	<b>730</b>

\* En afgørelse om overførsel er ikke nødvendigvis ensbetydende med, at der efterfølgende gennemføres en tilbageførsel/overførsel.

\*\* Hvis medlemsstaten ikke svarer inden for de frister, der er fastsat i forordningen, anses anmodningen for at være accepteret.

**Tabel A.3: Afgørelser på baggrund af dansk accept/ej accept om tilbagetagelse/overtagelse i medfør af Dublin-forordningen**

	2021	udvalgte lande 2022			2022
	I alt	Tyskland	Frankrig	Nederlandene	I alt
<b>Afgørelse om overførsel til Danmark *</b>	<b>627</b>	<b>238</b>	<b>55</b>	<b>86</b>	<b>541</b>
- heraf søgt asyl i Danmark	411	180	36	43	381
- heraf opholdstilladelse eller visum	179	48	17	41	139
- heraf andet	37	10	2	2	21
<b>Afgørelse om ej accept fra Danmark</b>	<b>678</b>	<b>178</b>	<b>147</b>	<b>36</b>	<b>562</b>
<b>I alt</b>	<b>1.305</b>	<b>416</b>	<b>202</b>	<b>122</b>	<b>1.103</b>

\* En afgørelse om overførsel er ikke nødvendigvis ensbetydende med, at der efterfølgende gennemføres en tilbageførsel/overførsel.

### Dublin-forordningen

Dublin-forordningen (Rådets forordning nr. 604/2013), der omfatter EU-landene samt Norge, Island, Schweiz og Liechtenstein, skal sikre, at en asylansøgning, der indgives i et af disse lande, kun behandles af ét land. Forordningen skal også sikre, at der altid kan findes et land, der er ansvarlig for behandlingen af en asylansøgning.

Når en udlænding, der er 14 år eller ældre, indrejser i Danmark og søger asyl, vil den pågældendes fingeraftryk blive optaget af politiet, som foretager en søgning i det fælles europæiske fingeraftryksregister Eurodac. Hvis der er en formodning for, at udlændingen har en asylsag i et andet Dublin-land, eller at et andet Dublin-land af andre grunde må anses for at være ansvarlig for at behandle ansøgningen, sender Danmark en anmodning til det pågældende land om at tilbagetage eller overtage asylansøgeren. Omvendt modtager Danmark anmodninger fra andre Dublin-lande om at tilbagetage eller overtage asylansøgere til Danmark.

I overensstemmelse med en dom fra Den Europæiske Menneskerettighedsdomstol har Danmark ikke anvendt Dublin-forordningen i forhold til Grækenland siden 2011. I overensstemmelse med Flygtningenævnets afgørelser har Udlændingestyrelsen desuden ikke anvendt Dublin-forordningen i forhold til Ungarn siden 3. maj 2017.

Tabel A.4: Opholdstilladelser meddelt i asylsager mv.

Kategori	2021	største nationaliteter 2022			2022
	I alt	Afghanistan	Syrien	Congo, DR	I alt
<b>Flygtningestatus</b>	<b>1.097</b>	<b>166</b>	<b>194</b>	<b>166</b>	<b>795</b>
Konventionsstatus	466	158	132	0	509
Beskyttelsesstatus	283	8	16	0	71
Midlertidig beskyttelsesstatus	151	0	46	4	50
Kvoteflygtninge	197	0	0	162	165
<b>Andet grundlag</b>	<b>265</b>	<b>600</b>	<b>1</b>	<b>3</b>	<b>608</b>
Tilladelse efter særloven (Afghanistan) *	256	593	0	0	593
Humanitær opholdstilladelse	6	0	0	0	2
Andre grunde **	3	7	1	3	13
<b>I alt</b>	<b>1.362</b>	<b>766</b>	<b>195</b>	<b>169</b>	<b>1.403</b>

\* Midlertidig opholdstilladelse til personer, der i Afghanistan har bistået danske myndigheder m.v., i medfør af lov nr. 2055 af 16. november 2021 (særloven).

\*\* Andre grunde omfatter bl.a. særlige opholdstilladelser til uledsagede mindreårige asylansøgere og opholdstilladelse til afviste asylansøgere på grund af udsendelsehindringer eller hvis ganske særlige grunde taler for det, herunder hensyn til familiens enhed og barnets tarv.

Note: Tallene i denne opgørelse vedrører alle instanser. 66% af de 900 personer og 38% af de 630 personer, der hhv. i 2021 og 2022 meddeltes flygtningestatus (eksklusiv kvoteflygtninge), havde et andet opholdsgrundlag i forvejen.

Tabel A.5: Opholdstilladelser meddelt til kvoteflygtninge - fordelt på nationalitet og alder

Nationalitet	2021	alder 2022			2022
	I alt	0-17 år	18-64 år	65+ år	I alt
Congo, DR	185	99	62	1	162
Burundi	12	0	3	0	3
<b>I alt</b>	<b>197</b>	<b>99</b>	<b>65</b>	<b>1</b>	<b>165</b>

### Kvoteflygtninge

Ifølge udlændingeloven fastlægger udlændinge- og integrationsministeren hvert år antallet af kvoteflygtninge, der skal genbosættes i Danmark.

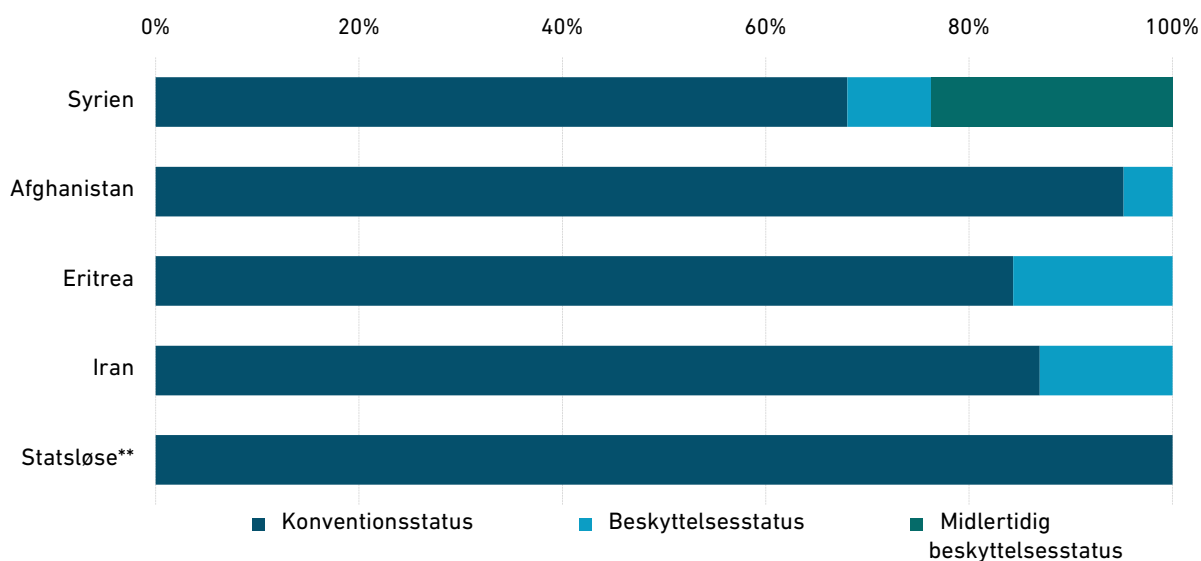
Det blev i 2021 besluttet, at Danmark på kvoten for 2021 modtager 200 flygtninge fra flygtningelejre i Rwanda.

Efter den gældende ordning er det Udlændingestyrelsen, der foretager den konkrete sagsbehandling og udvælgelse af kvoteflygtninge. Det foregår som udgangspunkt ved såkaldte udvælgelsesrejser, hvor Udlændingestyrelsen i opholdslandet får lejlighed til at interviewe de enkelte flygtninge, der er blevet indstillet til genbosætning af FN's Flygtningehøjkommissariat (UNHCR). Ordningen indebærer endvidere, at Udlændingestyrelsen i opholdslandet afholder et før-afrejse-kursus for de flygtninge, der er endelig godkendt til genbosætning i Danmark.

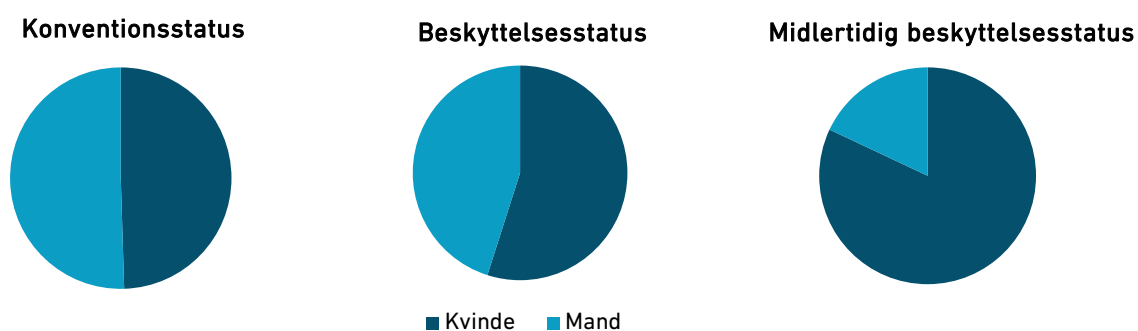
Alle flygtninge, der er blevet genbosat på 2021-kvoten, er ved udgangen af april 2023 indrejst i Danmark.

Se [nyidanmark.dk](http://nyidanmark.dk) for en nærmere introduktion til kvoteflygtninge, herunder sagsbehandlingen.

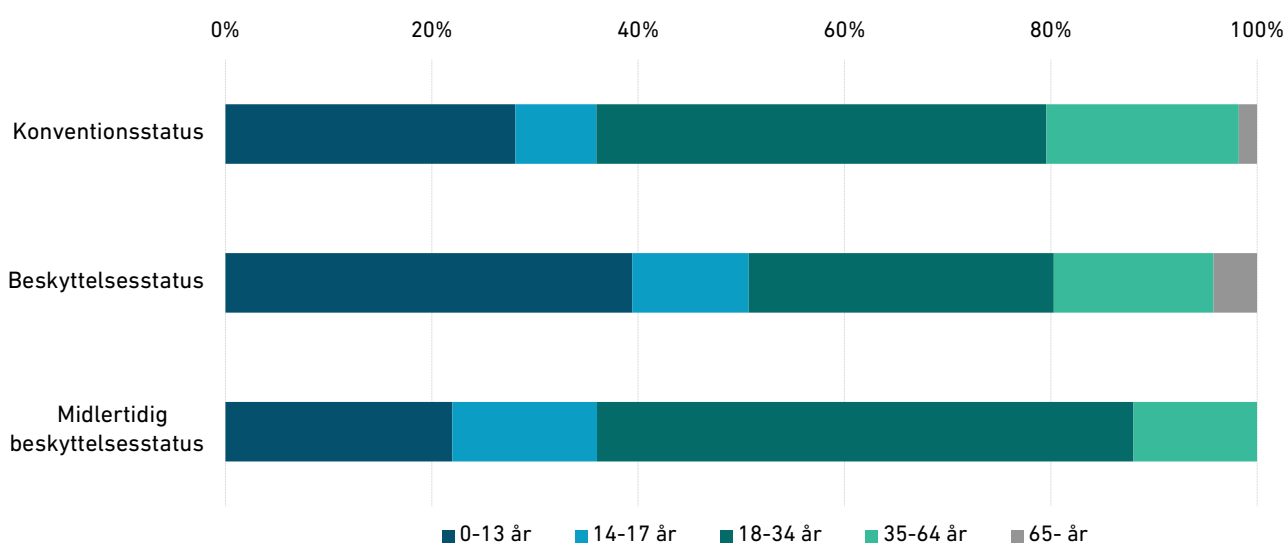
**Figur A.3: Asylopholdstilladelser fordelt på største nationaliteter og status 2022 \***



**Figur A.4: Asylopholdstilladelser fordelt på status og køn 2022 \***



**Figur A.5: Asylopholdstilladelser fordelt på status og aldersgrupper 2022 \***



\* Vedrører alle instanser.

\*\* Inklusiv statsløse palæstinensere.

**Table A.6: Anerkendelsesprocenten i asylsager i Udlændingestyrelsen**

Nationalitet	2018	2019	2020	2021	2022
Syrien	99%	94%	88%	83%	91%
Afghanistan	17%	21%	15%	3%	92%
Eritrea	99,5%	96%	98%	96%	99%
Georgien	0%	0%	0%	0%	0%
Iran	51%	37%	24%	18%	63%
Øvrige	8%	26%	20%	15%	16%
<b>Alle nationaliteter</b>	<b>56%</b>	<b>57%</b>	<b>44%</b>	<b>55%</b>	<b>59%</b>

*Note:* I denne opgørelse indgår kun afgørelser vedrørende registrerede asylansøgere i Udlændingestyrelsen. Her indgår ikke opholdstilladelser meddelt på andet grundlag efter endeligt afslag på asyl, fx humanitær opholdstilladelse.

### Anerkendelsesprocenten i Udlændingestyrelsen

*Anerkendelsesprocenten* angiver andelen af tilladelser efter udlændingelovens § 7 i forhold til det samlede antal tilladelser og afslag efter udlændingelovens § 7 i asylsager i Udlændingestyrelsen.

Anerkendelsesprocenten opgøres på basis af de afgørelser, som Udlændingestyrelsen træffer i perioden. Personer, som får afslag i Udlændingestyrelsen, kan efterfølgende meddeles asyl af Flygtningenævnet, hvis nævnet omgør Udlændingestyrelsens afgørelse. Dette forhold tager anerkendelsesprocenten ikke højde for. Ændringer i den samlede anerkendelsesprocent over en årrække afspejler oftest ændringer i nationalitetssammensætningen blandt asylansøgerne og/eller praksisændringer.

### Omgørelsesprocenten i Flygtningenævnet

*Omgørelsesprocenten* angiver andelen af Udlændingestyrelsens afgørelser om afslag på asyl, der omgøres af Flygtningenævnet. Andelen angiver således de tilladelser, der meddeles i Flygtningenævnet, i forhold til det samlede antal afgørelser om asyl, der træffes i Flygtningenævnet.

Omgørelsesprocenten i asylsager i Flygtningenævnet udgjorde hhv. 17% i 2018, 16% i 2019, 20% i 2020, 26% i 2021 og 31% i 2022. Omgørelser af asylsager finder bl.a. sted på grund af ændret praksis, hvis der efter Udlændingestyrelsens afgørelse har været en udvikling i sagen, der kan begrunde et andet resultat, eller hvis nævnet vurderer sagen anderledes end styrelsen. Det vil også tælle som en omgørelse, hvis Flygtningenævnet genoptager en sag, hvor nævnet tidligere har stadfæstet styrelsens afgørelse, men - fx på grund af ændrede forhold i udlændingens hjemland - behandler sagen på ny og ændrer afgørelsen.

Det bemærkes, at den samlede anerkendelsesprocent ikke kan beregnes ved at lægge anerkendelsesprocenten i Udlændingestyrelsen og omgørelsesprocenten i Flygtningenævnet for et givet år sammen. Det skyldes bl.a., at afgørelserne i henholdsvis 1. og 2. instans kan finde sted i to forskellige år, og at der efter åbenbart grundløs procedure gives afslag på asyl uden klageadgang til nævnet. Endelig kan det også skyldes, at en person, der i et givent år får afslag på asyl først i Udlændingestyrelsen og dernæst i Flygtningenævnet samme år, tæller med i begge opgørelser.

**Tabel A.7: Ansøgninger om asyl fra uledsagede mindreårige asylansøgere**

Nationalitet	2018	2019	2020	2021	2022
Afghanistan	22	28	17	52	178
Syrien	17	28	21	14	50
Marokko	73	84	63	37	41
Ukraine	0	0	0	0	30
Eritrea	19	5	3	6	9
Somalia	12	12	4	2	9
Tunesien	4	3	4	4	6
Algeriet	28	18	19	5	6
Statsløse *	5	5	1	2	6
Iran	5	7	6	0	4
Øvrige	58	27	23	18	19
<b>I alt</b>	<b>243</b>	<b>217</b>	<b>161</b>	<b>140</b>	<b>358</b>
<i>Heraf i % af alle asylansøgninger</i>	<i>7%</i>	<i>8%</i>	<i>11%</i>	<i>7%</i>	<i>8%</i>

\* Inklusiv statsløse palæstinensere.

#### Uledsagede mindreårige asylansøgere

Udlændinge under 18 år, som indrejser i Danmark og søger om asyl uden deres forældre eller andre myndige personer, der vurderes at være trådt i forældrenes sted, kaldes uledsagede mindreårige asylansøgere.

Uledsagede mindreårige asylansøgere skal som udgangspunkt opfylde de samme betingelser som andre asylansøgere for at få deres ansøgning behandlet i Danmark. Dublin-forordningen finder af hensyn til barnets tarv alene anvendelse på uledsagede mindreårige under visse særlige betingelser.

Uledsagede mindreårige asylansøgere betragtes som en særligt sårbar gruppe, og der er derfor særlige retningslinjer for behandlingen af deres ansøgninger. Ansøgningerne skal således behandles hurtigere, de tildeles en personlig repræsentant, og de uledsagede mindreårige bliver indkvarteret på særlige asylcentre.

Hvis der er tvivl om, hvorvidt en ansøger, som har oplyst at være mindreårig, reelt er mindreårig, vil der blive iværksat en aldersundersøgelse. I 2022 har Udlændingestyrelsen truffet 64 afgørelser om alder, heraf blev 67% vurderet at være 18 år eller derover.

**Tabel A.8: Ansøgninger om asyl fra uledsagede mindreårige asylansøgere - fordelt på køn og alder**

Alder	2021	<i>største nationaliteter 2022</i>			2022
	I alt	Afghanistan	Syrien	Marokko	I alt
<b>0-11 år i alt</b>	<b>2</b>	<b>7</b>	<b>5</b>	<b>0</b>	<b>25</b>
- heraf drenge	2	6	4	0	18
- heraf piger	0	1	1	0	7
<b>12-14 år i alt</b>	<b>32</b>	<b>63</b>	<b>10</b>	<b>8</b>	<b>87</b>
- heraf drenge	30	63	7	8	82
- heraf piger	2	0	3	0	5
<b>Over 15 år i alt</b>	<b>106</b>	<b>108</b>	<b>35</b>	<b>33</b>	<b>246</b>
- heraf drenge	98	106	28	32	224
- heraf piger	8	2	7	1	22
<b>I alt</b>	<b>140</b>	<b>178</b>	<b>50</b>	<b>41</b>	<b>358</b>

Note: Statistik vedrørende asylansøgninger i perioden 1. januar 2018 - 31. juli 2020 er leveret af Rigspolitiet (UCN) på baggrund af registreringer i POLSAS. Fra 1. august 2020 er opgørelsen på baggrund af registreringer i udlændingemyndighedernes elektroniske sagsbehandlingssystem.

Tallet viser antallet af ansøgninger, hvor ansøgerne på ansøgningstidspunktet var registreret med en alder på under 18 år. Det bemærkes, at der efterfølgende kan ske omregistrering af en ansøgers alder på ansøgningstidspunktet, såfremt der senere tilgås oplysninger om, at ansøger rettelig var over 18 år på ansøgningstidspunktet. Tallet er således et udtryk for den registrerede alder på tidspunktet for datatrækket i systemerne.

**Tabel A.9: Afgørelser vedrørende uledsagede mindreårige asylansøgere**

	2021		2022	
	Udlændinge- styrelsen (1. instans)	Flygtninge- nævnet (2. instans)	Udlændinge- styrelsen (1. instans)	Flygtninge- nævnet (2. instans)
<b>Tilladelser/Omgørelser</b>	<b>18</b>	<b>1</b>	<b>22</b>	<b>3</b>
<i>1) - heraf opholdstilladelse som uledsaget mindreårig til ej modne personer under 18 år</i>	0	0	1	0
<i>2a) - heraf asyl til personer under 18 år der er fundet tilstrækkeligt modne</i>	13	1	18	2
<i>2b) - heraf asyl til personer over 18 år der er fundet tilstrækkeligt modne</i>	3	0	1	0
<i>3) - heraf opholdstilladelse som uledsaget mindreårig til personer under 18 år (efter et endeligt afslag på asyl)</i>	2	0	2	1
<b>Afslag/Stadfæstelser</b>	<b>16</b>	<b>3</b>	<b>14</b>	<b>2</b>
<i>4) - heraf afslag på opholdstilladelse til ej modne personer under 18 år</i>	1	0	0	0
<i>5a) - heraf afslag på asyl til personer under 18 år</i>	10	3	7	2
<i>5b) - heraf afslag på asyl til personer over 18 år</i>	4	0	5	0
<i>6a) - heraf afslag på opholdstilladelse som uledsaget mindreårig til personer under 18 år (efter et endeligt afslag på asyl)</i>	1	0	2	0
<i>6b) - heraf afslag på opholdstilladelse som uledsaget mindreårig til personer over 18 år (efter et endeligt afslag på asyl)</i>	0	0	0	0

Note: Omfatter afgørelser, hvor det under hele sagens behandling er lagt til grund, at ansøgeren var mindreårig, selv om personen undervejs i sagsbehandlingen fylder 18 år.

Der er ikke en direkte sammenhæng mellem antallet af asylansøgninger i en periode og antallet af truffede afgørelser i samme periode, idet samtlige asylansøgere i denne periode ikke nødvendigvis får deres ansøgning afgjort inden for perioden. Endvidere kan samme person optræde med op til flere afgørelser i tabellen ovenfor.

### Afgørelser vedrørende uledsagede mindreårige asylansøgere

Når en uledsaget mindreårig registreres som asylansøger i Danmark, vurderer Udlændingestyrelsen, om ansøgeren har den fornødne modenhed til at gennemgå en asylsagsbehandling.

Hvis den uledsagede mindreårige vurderes at have den fornødne modenhed, vil vedkommende få sin asylsag behandlet efter normalproceduren og blive meddelt opholdstilladelse eller afslag på asyl (2a-b og 5a-b i tabellen ovenfor). Det bemærkes, at i nogle tilfælde vurderer Udlændingestyrelsen, at asylsagen skal overtages af et andet land efter Dublin-forordningen eller skal afvises i medfør af udlændingelovens § 29 b, og at den mindreårige således ikke vil få sin sag behandlet i normalproceduren.

Hvis den uledsagede mindreårige vurderes ikke at have den fornødne modenhed, vil Udlændingestyrelsen tage stilling til, om den mindreårige - indtil vedkommende vurderes tilstrækkelig moden til at gennemgå en asylsagsbehandling - kan meddeles en midlertidig opholdstilladelse efter udlændingelovens § 9 c, stk. 3, nr. 1 (1 og 4 i tabellen ovenfor).

Hvis en uledsaget mindreårig får endeligt afslag på asyl, tager Udlændingestyrelsen stilling til, om den pågældende kan meddeles en midlertidig opholdstilladelse efter udlændingelovens § 9 c, stk. 3, nr. 2, fordi der er grund til at antage, at barnet - selvom det ikke opfylder betingelserne for at få asyl - vil blive stillet i en reel nødsituation ved en tilbagevenden til hjemlandet (3 og 6a-b i tabellen ovenfor).

Opholdstilladelse efter udlændingelovens § 9 c, stk. 3, nr. 2 kan ikke forlænges ud over udlændingens 18. år. I nogle tilfælde kan udlændingen efter udløbet af opholdstilladelsen efter § 9 c, stk. 3, nr. 2 meddeles opholdstilladelse efter udlændingelovens § 9 c, stk. 1. Opholdstilladelser efter § 9 c, stk. 1 fremgår ikke af tabellen ovenfor, men indgår i publikationens øvrige tabeller vedrørende asyl.



**Tabel A.10: Indkvartering af asylansøgere m.fl.**

Kategori (2022-priser, ekskl. moms)	2018	2019	2020	2021	2022
Antal indkvarterede (ultimo året)	3.491	2.469	2.100	2.505	2.666
Antal centre i drift (ultimo året)	17	14	12	15	17
Antal værtskommuner (ultimo året)	11	9	9	10	13
Samlet udgift (mio. kr. netto)	1.183	839	819	762	1.000
Enhedspris pr. helårsperson (kr. netto) *	274.660	298.088	357.148	369.629	330.117
- heraf drift og tilpasning af indkvarteringssystemet **	97.342	87.438	118.627	120.251	132.377
- heraf kontante ydelser, naturalieydelser mv.	28.544	28.977	30.071	28.417	32.136
- heraf indkvartering og underhold af asylansøgere ***	118.079	139.490	159.362	173.361	134.491
- heraf øvrige initiativer på indkvarteringsområdet ****	30.695	42.183	49.088	47.600	31.113

\* Den gnsn. enhedspris afspejler, hvordan indkvarteringssystemet er sammensat. En større andel af fx udrejsecentre og centre for uledsagede mindreårige asylansøgere vil trække enhedsprisen op, da disse asylcentre er relativt dyrere i drift, mens flere opholdscentre alt andet lige vil trække enhedsprisen ned, da de er relativt billigere i drift. Tilsvarende vil fx tilpasninger af indkvarteringskapaciteten som følge af åbninger og lukninger af asylcentre trække enhedsprisen op.

\*\* Omfatter bl.a. husleje, bygningsmæssig drift og vedligeholdelse samt transport.

\*\*\* Omfatter bl.a. indkvarteringsoperatørernes drift af centrene i forhold til fx undervisning og aktivering, sundhedsbetjening og sundhedsordninger.

\*\*\*\* Omfatter bl.a. styrkede tilbud til børn og unge samt drift og etablering af udrejsecentre.

### Indkvartering af asylansøgere m.fl.

Udlændingestyrelsen er ansvarlig for at tilvejebringe og drive indkvarteringssteder for asylansøgere m.fl. I praksis driver en række indkvarteringsoperatører centrene på vegne af styrelsen\*. Driften af centrene er reguleret i årlige operatørkontrakter mellem Udlændingestyrelsen og operatørerne, hvoraf det bl.a. fremgår, hvilke opgaver operatørerne skal udføre.

En udlænding, der søger om asyl her i landet, vil først blive indkvarteret på et modtagecenter, hvor ansøgningen registreres, og den indledende sagsbehandling iværksættes. Under opholdet på modtagecentret tilbydes ansøgeren en indledende medicinsk modtagelse. Herefter flyttes udlændingen typisk til et opholdscenter, indtil der er truffet endelig afgørelse i sagen. Under visse betingelser kan udlændingen dog bo uden for centrene.

Enhver udlænding i indkvarteringssystemet skal indgå en kontrakt med indkvarteringsoperatøren om deltagelse i undervisning og aktivering mv. Udbetalingen af kontante ydelser er delvis afhængig af opfyldelsen af den indgåede kontrakt. Asylansøgere kan efter 6 måneders ophold og under overholdelse af en række betingelser tage lønnet arbejde.

En udlænding, der har fået endeligt afslag på asyl, vil blive overflyttet til et udrejsecenter og er forpligtet til at udrejse af landet. Hjemrejsestyrelsen varetager en række opgaver vedrørende vilkårene for de personer, der befinder sig i udsendelsesposition.

Se mere herom på [nyidanmark.dk](http://nyidanmark.dk).

\* Indkvarteringsoperatørerne i 2022 var Røde Kors, Tønder Kommune, Vesthimmerlands Kommune og Kriminalforsorgen.

**Tabel A.11: Indkvarterede personer på udrejsecentre  
- ultimo årene 2018 - 2022**

Center	2018	2019	2020	2021	2022
Udrejsecenter Avnstrup *	328	251	297	210	164
Udrejsecenter Kærshovedgård	187	233	277	237	191
Udrejsecenter Sjælsmark **	287	290	131	92	
<b>I alt</b>	<b>802</b>	<b>774</b>	<b>705</b>	<b>539</b>	<b>355</b>

\* Center Avnstrup fungerede i perioden fra den 1. februar 2018 til sommeren 2020 som et hjemrejsecenter for afviste asylansøgere, der medvirkede til deres udrejse, og det har siden 1. august 2020 fungeret som et udrejsecenter for børnefamilier uden lovligt ophold i Danmark.

\*\* Udrejsecenter Sjælsmark har i perioden fra marts 2022 til marts 2023 fungeret som et midlertidigt modtagecenter for nyankomne personer, heriblandt fordrevne fra Ukraine, hvorfor der ikke er opgjort tal for 2022 for dette center.

**Note:** Oplysningerne er baseret på registreringer i Indkvarterings- og ydelsesBeregningsSystemet (IBS). Omfatter alene personer, som er i udsendelsesposition, og som er registreret indkvarteret på et udrejsecenter. Opgørelsen omfatter således ikke eventuelle personer i udsendelsesposition, som er registreret indkvarteret i tilknytning til et udrejsecenter eller indkvarteret på en anden type center.

### Kort om udrejsecentrene

Udlændinge uden lovligt ophold i Danmark indkvarteres som udgangspunkt på et udrejsecenter.

På vegne af Udlændingestyrelsen driver Kriminalforsorgen Udrejsecenter Kærshovedgård og Udrejsecenter Sjælsmark, mens Røde Kors driver Udrejsecenter Avnstrup.

Målgruppen for beboere på Udrejsecenter Kærshovedgård er primært enlige udlændinge, herunder:

- Udlændinge, der har fået endeligt afslag på asyl, og som ikke medvirker til deres udrejse
- Udlændinge, der er udvist ved dom
- Udlændinge, der er på tålt ophold
- Udlændinge, hvis opholdstilladelse er bortfaldet efter § 21 b, stk. 1
- Udlændinge, der er administrativt udvist efter § 25.

Målgruppen for beboere på Udrejsecenter Sjælsmark er primært enlige udlændinge og par uden børn, herunder:

- Udlændinge, der har fået endeligt afslag på asyl
- Udlændinge, der skal tilbageføres til et andet EU/EØS-land efter Dublin-forordningen
- Udlændinge, der har fået endeligt afslag på asyl, og hvis sag har været behandlet i åbenbart grundløs haster-proceduren.

Udrejsecenter Sjælsmark har fra marts 2022 til marts 2023 fungeret som midlertidigt modtagecenter for at håndtere tilstrømningen fra Ukraine.

Målgruppen for beboere på Udrejsecenter Avnstrup er primært børnefamilier uden lovligt ophold i Danmark, herunder:

- Udlændinge, der har fået endeligt afslag på asyl
- Udlændinge, der er udvist ved dom
- Udlændinge, der er på tålt ophold.

Der indkvarteres ikke børn på Udrejsecenter Kærshovedgård.

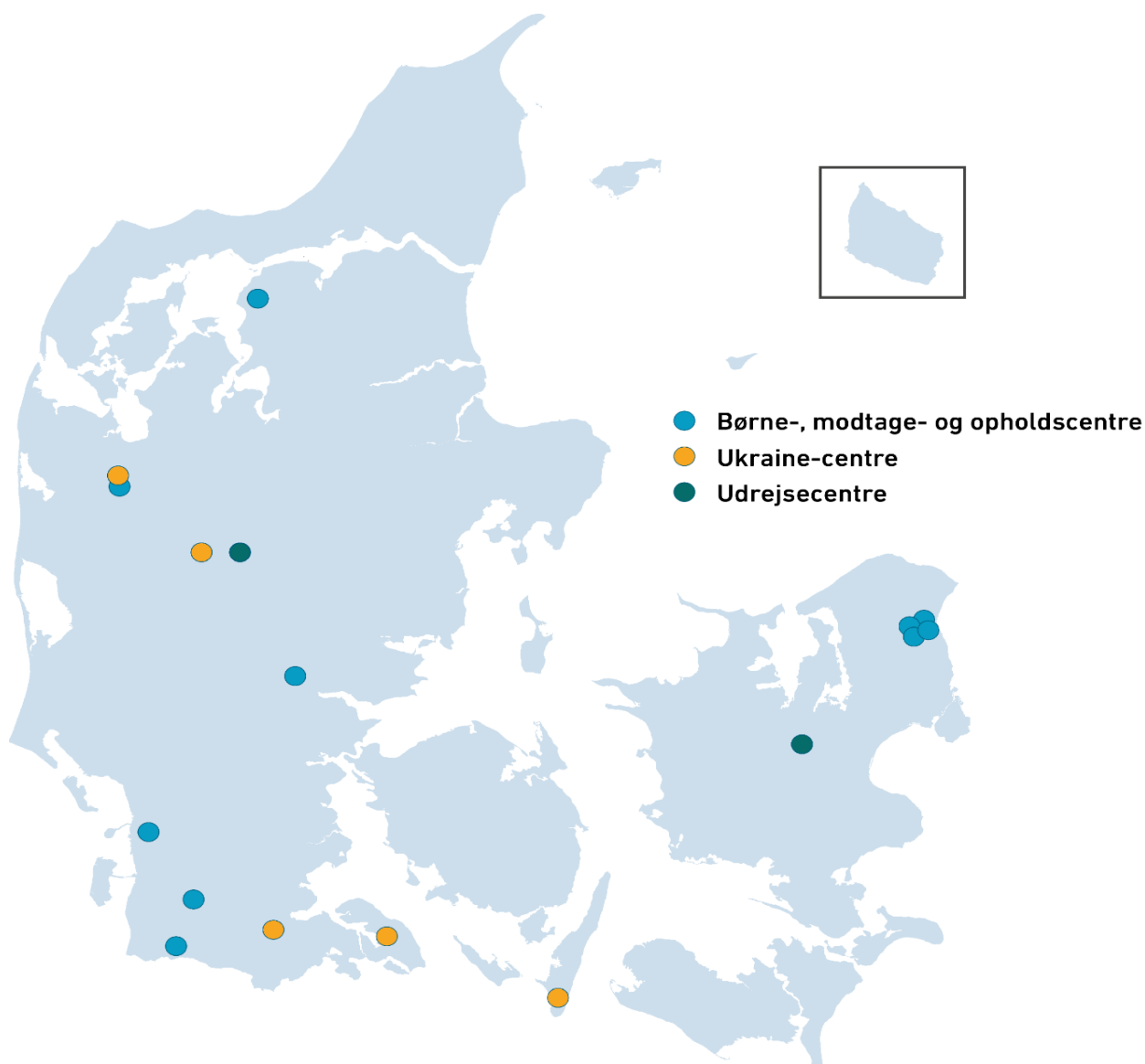
Der er hegn og elektronisk adgangskontrol på Udrejsecenter Kærshovedgård i forbindelse med ind- og udgang. Der er ikke hegn og elektronisk adgangskontrol på Udrejsecenter Avnstrup.

Udrejsecentrene er døgnbemandede.

Udrejsecenter Kærshovedgård har vederlagsfri cafeteriaordning, hvor beboerne får tre måltider mad om dagen. Beboerne på Udrejsecenter Avnstrup har mulighed for at bestille og lave mad (måltidsordning).

Hjemrejsestyrelsen varetager en række opgaver vedrørende vilkårene for de personer, der befinder sig i udsendelsesposition. Se mere herom på [nyidanmark.dk](http://nyidanmark.dk).

## Kort A.1: Indkvartering ultimo 2022



### Indkvarteringsområdet i 2022

Som følge af det høje antal fordrevne fra Ukraine i 2022 opskalerede Udlændingestyrelsen i løbet af foråret 2022 indkvarteringssystemet, således at styrelsen i april 2022 havde i alt 24 centre i drift. Dette er det højeste antal centre, som styrelsen har haft i drift siden Ruslands invasion af Ukraine. For at sikre en effektiv håndtering af tilstrømningen fra Ukraine har Udrejsecenter Sjælsmark siden marts 2022 fungeret som midlertidigt modtagecenter. I takt med et faldende antal indkvarterede i 2. halvdel af 2022 har styrelsen tilpasset indkvarteringsystemet, så der ved udgangen af december 2022 var i alt 17 centre i drift, heraf 5 Ukraine-centre. Omsorgscenter Øst åbnede i oktober 2022 som specialcenter for sårbare voksne asylansøgere m.fl., som på grund af deres adfærd og/eller pasnings- og plejebæhov ikke kan rummes i en almindelig hverdag på et ordinært indkvarteringssted.

Tabel A.12: Antal visiteringer af flygtninge 2022

Kommuner i:	Personer	- heraf uledsagede mindreårige asylansøgere
Region Hovedstaden	288	9
Region Sjælland	177	7
Region Syddanmark	236	4
Region Midtjylland	270	2
Region Nordjylland	141	1
<b>I alt</b>	<b>1.112</b>	<b>23</b>

**Note:** Der er ikke en direkte sammenhæng mellem antallet af personer, der har fået asyltilladelse i 2022, og antallet af visiteringer i 2022, idet samtlige personer, som meddeles asyltilladelse, ikke nødvendigvis bliver visiteret i 2022. Nogle af disse personer har fx en familiesammenføringstilladelse i forvejen og skal derfor ikke visiteres.

### Visitering af flygtninge til kommunerne

Når en flygtning får opholdstilladelse (flygtningestatus eller opholdstilladelse på andet grundlag i asylsager), beslutter Udlændingestyrelsen, i hvilken kommune udlændingen skal bo (visitering).

Beslutningen om, hvilken kommune udlændingen skal bo i, træffes på baggrund af kommunekvoterne, den pågældende flygtnings personlige forhold, og forholdene i kommunen. Udlændingestyrelsen lægger ved denne beslutning særlig vægt på flygtningens mulighed for at komme i beskæftigelse.

Udlændingestyrelsen tager også hensyn til, om der foreligger ganske særlige personlige forhold, herunder hvis den pågældende flygtning har nærtstående familiemæssig tilknytning til personer, der bor i Danmark, eller har særlige behov for speciel behandling mv., der taler for at visitere til en bestemt kommune.

Når uledsagede mindreårige skal visiteres, indhenter Udlændingestyrelsen altid oplysninger om den mindreåriges tilknytning til Danmark og ønsker til boligplacering fra den mindreåriges personlige repræsentant. I beslutningen om, hvor den mindreårige skal bo, lægges der afgørende vægt på, om den mindreårige har herboende familie eller særlige ønsker til boligplaceringen.

**Tabel A.13: Afviste asylansøgere i udsendelsesposition**

Nationalitet	2018	2019	2020	2021	2022	Andel 2022
Iran	425	427	383	257	189	34%
Statsløse *	151	40	85	70	46	8%
Irak	126	142	113	52	39	7%
Marokko	23	18	20	25	26	5%
Rusland	22	31	46	31	24	4%
Somalia	26	18	17	21	17	3%
Afghanistan	40	54	57	43	16	3%
Algeriet	20	13	15	17	14	3%
Jordan	1	6	9	15	10	2%
Kina	7	6	9	3	10	2%
Øvrige	348	367	401	272	157	29%
<b>I alt</b>	<b>1.189</b>	<b>1.122</b>	<b>1.155</b>	<b>806</b>	<b>548</b>	<b>100%</b>

\* Inklusiv statsløse palæstinensere.

Note: Hjemrejsestyrelsen blev oprettet 1. august 2020, hvorfor statistik vedrørende afviste asylansøgere i udsendelsesposition er baseret på registreringer i dels politiets system POLSAS for perioden 1. januar 2018 - 31. juli 2020 og i udlændingemyndighedernes elektroniske sagsbehandlingssystem for perioden 1. august 2020 – 31. december 2022. Opgørelsen for 2020 er baseret på en delvis manuel gennemgang.

### Afviste asylansøgere i udsendelsesposition

Når en udlænding får endeligt afslag på asyl, fastsættes der som udgangspunkt en frist for, hvornår personen skal udrejse af landet. Hjemrejsestyrelsen understøtter, at afviste asylansøgere m.fl. i udsendelsesposition udrejser af landet i overensstemmelse med deres pligt hertil. Hjemrejsestyrelsen skal i den forbindelse vejlede om mulighederne for frivillig hjemrejse og konsekvenser ved ikke at samarbejde med myndighederne herom.

En udlænding, der har fået endeligt afslag på asyl, hvis udrejsefrist er udløbet, og som ikke har processuelt ophold som følge af andre verserende sager hos udlændingemyndighederne, er i udsendelsesposition. Udlændingen har pligt til at medvirke til udrejsen ved fx at fremskaffe den fornødne rejselegitimation hos hjemlandets myndigheder. Hvis udlændingen ikke medvirker til udrejsen, kan myndighederne iværksætte en række tiltag, som bl.a. har til formål at sikre, at myndighederne har kendskab til udlændingens opholdssted samt motivere udlændingen til at udrejse eller samarbejde herom. Disse tiltag omfatter bl.a. opholds- og meldepligt. Myndighederne kan derudover under visse forudsætninger frihedsberøve en udlænding, der ikke medvirker til sin udrejse.

Tabel A.14: Udrejste/udsendte asylansøgere efter afslag på asylansøgning

Nationalitet	2021 I alt	udrejseform 2022			2022 I alt
		Ledsaget udrejst	Påset udrejst	Rejst selv	
Georgien	29	15	15	0	30
Iran	7	3	10	0	13
Tyrkiet	14	4	5	0	9
Albanien	6	1	7	0	8
Marokko	5	3	5	0	8
Nigeria	8	2	5	1	8
Serbien	8	1	7	0	8
Pakistan	3	4	3	0	7
Algeriet	0	3	3	0	6
Moldova	0	1	5	0	6
Øvrige	189	42	77	0	119
<b>I alt</b>	<b>269</b>	<b>79</b>	<b>142</b>	<b>1</b>	<b>222</b>

### Udsendelser af afviste asylansøgere

Når en udlænding får endeligt afslag på asyl, fastsættes der som udgangspunkt en frist for, hvornår personen skal udrejse af landet. Hjemrejsestyrelsen understøtter, at afviste asylansøgere m.fl. i udsendelsesposition udrejser af landet i overensstemmelse med deres pligt hertil. Hjemrejsestyrelsen kan bede politiet om at assistere i forbindelse med udsendelser.

*Ledsaget udsendelse* omfatter de tilfælde, hvor personale fra Hjemrejsestyrelsen og/eller politiet ledsager udlændingen ud af landet – typisk med fly – enten helt til hjemlandet eller til en transitdestination. Udsendelsen vil typisk være tvangsmæssig, men kan også være frivillig, således at ledsagelsen er begrundet i et ønske fra flyselskabet, et eventuelt transitland eller det modtagende land eller som følge af, at udlændingen er særligt sårbar og har brug for ledsagelse.

*Påset udsendelse* omfatter de tilfælde, hvor personale fra Hjemrejsestyrelsen – og politiet, hvis udlændingen er frihedsberøvet frem til udsendelsen – påser udrejsen af landet, fx ombordstigning på fly eller skib. Påsete udsendelser af afviste asylansøgere kan både være frivillige og tvangsmæssige.

*Rejst selv* omfatter de tilfælde, hvor der er tilvejebragt sikre oplysninger om, at udlændingen er udrejst.

**Table A.15: Inddragelse eller nægtelse af forlængelse af opholdstilladelser**

Nationalitet	2021			2022		
	Flygtninge	Familiesammenførte til flygtninge	I alt	Flygtninge	Familiesammenførte til flygtninge	I alt
Syrien	270	183	453	61	17	78
Somalia	18	13	31	24	19	43
Afghanistan	15	8	23	7	3	10
Statsløse *	13	8	21	6	0	6
Iran	11	8	19	4	1	5
Øvrige	38	29	67	10	11	21
<b>I alt</b>	<b>365</b>	<b>249</b>	<b>614</b>	<b>112</b>	<b>51</b>	<b>163</b>

\* Inklusiv statsløse palæstinensere.

Note: Opgørelsen omfatter opholdstilladelser efter henholdsvis § 7 og § 8 (flygtninge) og § 9, stk. 1 og § 9 c, stk. 1 (familiesammenførte).

### Inddragelse eller nægtelse af forlængelse af opholdstilladelser

Opholdstilladelser til flygtninge efter udlændingelovens § 7, stk. 1-3, og § 8, stk. 1-2, gives med henblik på midlertidigt ophold. Det samme gælder for udlændinge, der får opholdstilladelse efter udlændingelovens § 9, stk. 1 eller § 9 c, stk. 1, som følge af familiemæssig tilknytning til en udlænding med opholdstilladelse efter udlændingelovens § 7, stk. 1-3, og § 8, stk. 1 og 2 (f familiemedlemmer til flygtninge).

En opholdstilladelse kan inddrages eller nægtes forlænget af flere grunde.

Udlændingestyrelsen kan inddrage eller nægte at forlænge en tidsbegrænset opholdstilladelse, hvis grundlaget for den var urigtigt eller ikke længere er til stede.

Det kan fx være tilfældet, hvis Udlændingestyrelsen vurderer, at man ikke længere risikerer forfølgelse, hvis man vender tilbage til hjemlandet. Det kan ske, hvis fx de generelle forhold i hjemlandet har ændret sig på en sådan måde, at man ikke længere har brug for beskyttelse, fx som følge af forbedring af de generelle forhold eller et magtskifte. En opholdstilladelse kan også inddrages eller nægtes forlænget pga. svig eller alvorlig kriminalitet.

Ved en afgørelse om inddragelse eller nægtelse af forlængelse af en tidsbegrænset opholdstilladelse givet med henblik på midlertidigt ophold, skal det vurderes, om inddragelsen vil stride imod Danmarks internationale forpligtelser. Dette gør sig gældende for både flygtninge og familiesammenførte til flygtninge.

Udlændingestyrelsens afgørelse i sager vedrørende flygtninge påklages automatisk til Flygtningenævnet og sager vedrørende familiesammenførte til flygtninge kan påklages til Udlændingenævnet.

## Temaoversigt: Asylområdet mv.

**Tabel A.16: Afgørelser om inddragelse eller nægtelse af forlængelse af opholdstilladelser vedrørende personer fra Damaskus by eller Rif Damaskus-provinsen i Syrien \***

	2019	2020	2021	2022
<b>Afgørelse om inddragelse/nægtelse af forlængelse</b>	<b>16</b>	<b>100</b>	<b>265</b>	<b>53</b>
- heraf nægtelse af forlængelse	16	97	211	42
- heraf inddragelse	0	3	54	11
<b>Afgørelse om forlængelse/undladelse af inddragelse</b>	<b>64</b>	<b>202</b>	<b>309</b>	<b>165</b>
- heraf forlængelse af opholdstilladelse	64	195	275	165
- heraf undladelse af inddragelse	0	7	34	0
<b>Afgørelse om ny opholdstilladelse</b>	<b>41</b>	<b>58</b>	<b>60</b>	<b>79</b>
- heraf konventionsstatus	12	36	44	68
- heraf beskyttelsesstatus	29	22	16	11
<b>I alt</b>	<b>121</b>	<b>360</b>	<b>634</b>	<b>297</b>

\* Omfatter afgørelser i 1. instans (Udlændingestyrelsen) til personer, som er meddelt opholdstilladelse på baggrund af generelle forhold efter udlændingelovens § 7, stk. 2 (beskyttelsesstatus) og § 7, stk. 3 (midlertidig beskyttelsesstatus).

### **Inddragelse eller nægtelse af forlængelse af opholdstilladelser til syriske statsborgere fra Damaskus by og Rif Damaskus-provinsen**

På grund af nye baggrundsoplysninger fra februar 2019 og efterfølgende opdaterede baggrundoplysninger om de generelle forhold i Damaskus by og Rif Damaskus-provinsen har Udlændingestyrelsen i forbindelse med behandling af sager om forlængelse af opholdstilladelse meddelt på baggrund af generelle forhold efter udlændingelovens § 7, stk. 2, eller § 7, stk. 3, hvor den pågældende kommer fra Damaskus i Syrien vurderet, om pågældende fortsat har ret til beskyttelse i Danmark. Styrelsen har på baggrund af oplysninger om situationen i området siden sommeren 2020 vurderet, at den ovennævnte persongruppe ville kunne få inddraget eller nægtet forlængelse af deres opholdstilladelse.

Omkring 3 måneder før en opholdstilladelse efter udlændingelovens § 7 udløber, opretter Udlændingestyrelsen af egen drift en sag om forlængelse. I forbindelse med oprettelse og den indledende screening af forlængelsessagen undersøges det, om udlændingen fra Syrien stammer fra områder, hvor Udlændingestyrelsen vurderer, at man ikke længere risikerer overgreb som følge af den blotte tilstedeværelse i området.

I sager, hvor der er mere end 3 måneder til en opholdstilladelses udløb, vil Udlændingestyrelsen oprette en sag for at vurdere, om opholdstilladelsen skal inddrages.

Hvis udlændingen stammer fra områder i Syrien, hvor Udlændingestyrelsen fortsat vurderer, at man risikerer overgreb som følge af den blotte tilstedeværelse i området, vil Udlændingestyrelsen forlænge opholdstilladelsen i medfør af udlændingelovens § 7, såfremt betingelserne herfor er opfyldt.

Hvis udlændingen stammer fra områder i Syrien, hvor Udlændingestyrelsen vurderer, at man ikke længere risikerer overgreb som følge af den blotte tilstedeværelse i området, vurderer Udlændingestyrelsen på baggrund af en samtale med vedkommende, om den pågældende opfylder betingelserne for at blive meddelt opholdstilladelse efter udlændingelovens § 7, stk. 1 eller 2, som følge af den pågældendes individuelle forhold. Hvis dette ikke er tilfældet, vurderer Udlændingestyrelsen, om nægtelse af forlængelse eller inddragelse af den pågældendes midlertidige opholdstilladelse vil være i strid med Danmarks internationale forpligtelser.

Hvis der ikke er grundlag for at meddele udlændingen opholdstilladelse efter § 7, stk. 1 eller 2, og Danmarks internationale forpligtelser ikke tilsiger, at opholdstilladelsen skal bevares, vil opholdstilladelsen efter udlændingelovens § 7, stk. 2 eller § 7, stk. 3, blive nægtet forlænget eller inddraget med henvisning til den forbedrede situation i Damaskus by og Rif Damaskus-provinsen, og samtidig vil udlændingen blive meddelt afslag på opholdstilladelse efter § 7, stk. 1 og 2.



## B) FAMILIESAMMENFØRING MV.

## Introduktion til familiesammenføringsområdet mv.

Udlændinge, der har deres nærmeste familie i Danmark, kan få opholdstilladelse efter udlændingeloven eller registreringsbevis/opholdskort efter EU-reglerne.

Der gælder særlige regler, der ikke er beskrevet herunder, hvis den herboende har opholdstilladelse på baggrund af arbejde eller studier, registreringsbevis/opholdskort efter EU-opholdsbekendtgørelsen, eller i visse tilfælde opholdsdokument i henhold til udtrædelsesaftalen.

Opholdstilladelse som familiesammenført kan, når visse betingelser er opfyldt, gives til:

- Ægtefæller og faste samlever
- Børn
- Øvrige familiemedlemmer.

### Ægtefæller eller faste samlever

En udlænding har mulighed for at få opholdstilladelse i Danmark efter reglerne om ægtefællesammenføring, hvis den pågældende har en ægtefælle eller fast samlever i Danmark. For at få ægtefællesammenføring skal en række betingelser være opfyldt. Der er både nogle fælles krav til begge ægtefæller og nogle specifikke krav til hver af de to ægtefæller. Der stilles også krav til ægteskabet.

### Børn

Mindreårige udlændinge, der er under 15 år på ansøgningstidspunktet, og som har en forælder, som er fast bosiddende i Danmark, kan få opholdstilladelse i Danmark efter reglerne om familiesammenføring, når visse betingelser er opfyldt. Disse betingelser er forskellige alt efter, om barnet søger om at blive familiesammenført med biologiske forældre, adoptivforældre eller plejeforældre.

Mindreårige udlændinge mellem 15 og 18 år på ansøgningstidspunktet kan kun gives opholdstilladelse, hvis ganske særlige grunde taler for det. Ved vurderingen inddrages særligt, om barnet er uden omsorgspersoner i hjemlandet, om der er en helt særlig tilknytning mellem forælder og barn, og om forælder og barn vil være afskåret fra at bevare et familieliv, hvis barnet ikke gives opholdstilladelse.

### Øvrige familiemedlemmer

Gruppen af øvrige familiemedlemmer er alle andre familiemedlemmer end børn under 18 år og ægtefæller/faste samlever. Det kan fx være børn over 18 år eller forældre til voksne/mindreårige børn i Danmark.

Der kan kun gives opholdstilladelse til øvrige familiemedlemmer, hvis ganske særlige grunde taler for det. Ved denne vurdering lægger Udlændingestyrelsen vægt på en række forhold, bl.a. barnets tarv og på, hvorvidt tilknytningen mellem personerne går ud over, hvad der følger af slægtskabet alene, og om der findes omsorgspersoner i hjemlandet.

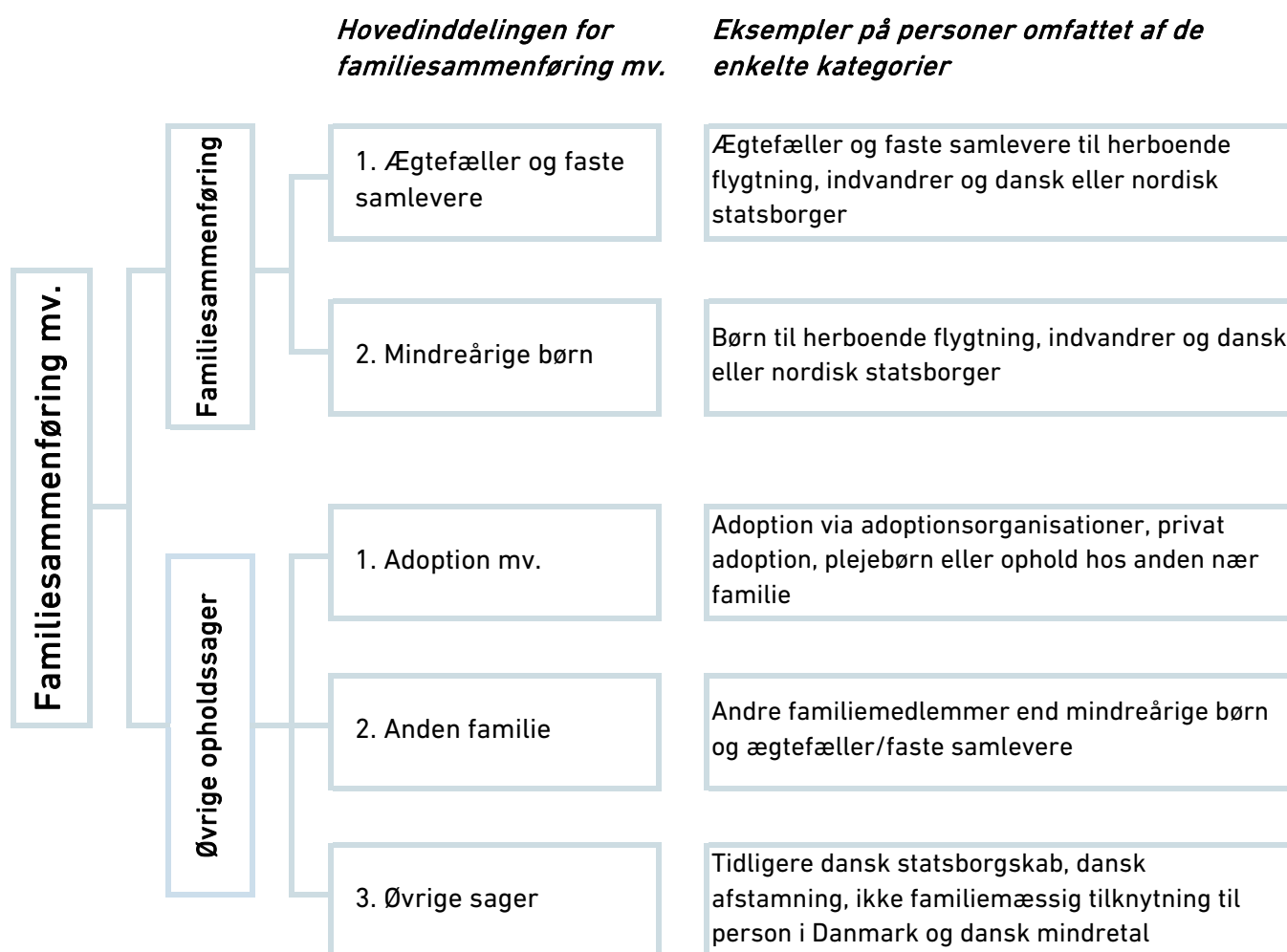
### Familiesammenføring til personer med midlertidig beskyttelsesstatus

Personer, der har fået midlertidig beskyttelsesstatus, kan normalt først få familiesammenføring med ægtefæller og mindreårige børn efter 2 år. Dog kan familiesammenføring undtagelsesvis tillades på et tidligere tidspunkt, hvis et afslag vil stride imod Danmarks internationale forpligtelser. Det kan fx være tilfældet, hvis personen i Danmark før udrejsen fra hjemlandet har passet en handicappet ægtefælle i hjemlandet, eller hvis den herboende har alvorligt syge mindreårige børn i hjemlandet.

Andre familiemedlemmer end ægtefæller og mindreårige børn kan kun få ophold i Danmark, hvis Danmarks internationale forpligtelser taler for det. Det gælder både før og efter, at den herboende reference har haft midlertidig beskyttelsesstatus i 2 år. I forhold til børn kan hensynet til barnets tarv dog efter omstændighederne have betydning for, om der skal gives tilladelse til familiesammenføring på et tidligere tidspunkt, fx hvis den herboende er et uledsaget mindreårigt barn, hvis forældre søger om familiesammenføring.

Se [nyidanmark.dk](http://nyidanmark.dk) for en nærmere introduktion til familiesammenføringsområdet mv., herunder en beskrivelse af betingelserne for at få familiesammenføring.

## Oversigt over statistikføringen på familiesammenføringsområdet mv.



### Statistikføringen på familiesammenføringsområdet

Statistikføringen på familiesammenføringsområdet indeholder både udlændinge med nærmeste familie i Danmark, der ansøger efter udlændingeloven, og udlændinge, der er familiemedlemmer til danske statsborgere, der har anvendt EU's regler om fri bevægelighed i et andet EU/EØS-land/Schweiz og vender tilbage til Danmark.

Afgørelser vedrørende familiesammenføring på Færøerne og i Grønland indgår i tallene.

Familiemedlemmer til herboende personer med opholdstilladelse som studerende eller med henblik på arbejde indgår under statistikføringen af hhv. erhvervsområdet og studieområdet mv.

Familiemedlemmer til herboende unionsborgere (statsborgere fra et andet EU/EØS-land/Schweiz) indgår under statistikføringen på EU/EØS/Schweiz-området.

Familiemedlemmer til herboende britiske statsborgere omfattet af udtrædelsesaftalen indgår under statistikføringen vedrørende Brexit.

**Tabel B.1: Ansøgninger på familiesammenføringsområdet mv.**

Kategori	2018	2019	2020	2021	2022
<b>Familiesammenføring (ægtefæller/faste samlever og mindreårige børn)</b>	6.321	4.949	4.621	5.050	<b>4.953</b>
<b>Øvrige opholdssager</b>	1.063	915	781	920	<b>1.236</b>
<i>- heraf fra anden familie</i>	<i>607</i>	<i>498</i>	<i>338</i>	<i>458</i>	<i>742</i>
<b>I alt</b>	<b>7.384</b>	<b>5.864</b>	<b>5.402</b>	<b>5.970</b>	<b>6.189</b>

Note: Opgørelsen omfatter alle ansøgninger, både ægtefæller/faste samlever, mindreårige børn og øvrige sager (adoption mv., anden familie og øvrige sager), herunder til ophold på Færøerne og i Grønland samt i genoptagelses- og hjemvisningssager.

### Kort om familiesammenføringsområdet mv.

Familiesammenføringsområdet mv. indeholder familiesammenføring (ægtefæller/faste samlever og mindreårige børn) og øvrige opholdssager.

Øvrige opholdssager omfatter ansøgninger om opholdstilladelse vedrørende bl.a. adoption, andre familiemedlemmer end mindreårige børn og ægtefæller/faste samlever (anden familie), ikke familiemæssig tilknytning til person i Danmark, dansk mindretal og tidligere dansk statsborgskab.

**Tabel B.2: Familiesammenføringsansøgninger (ægtefæller/faste samlever og børn)**

Nationalitet	2018	2019	2020	2021	2022
Syrien	573	383	353	532	446
Thailand	461	386	345	334	284
Filippinerne	422	375	295	275	271
Tyrkiet	375	329	352	292	269
Eritrea	526	345	196	232	241
USA	235	174	276	302	224
Pakistan	264	173	157	223	210
Ukraine	162	174	172	181	186
Afghanistan	283	162	128	189	171
Iran	186	158	144	146	156
Indien	123	101	126	129	151
Storbritannien	17	18	42	118	142
Kina	165	129	105	123	134
Rusland	88	68	113	83	128
Nepal	76	44	66	90	127
Øvrige	2.365	1.930	1.751	1.801	1.813
<b>I alt</b>	<b>6.321</b>	<b>4.949</b>	<b>4.621</b>	<b>5.050</b>	<b>4.953</b>

Note: Opgørelsen omfatter mindreårige børn og ægtefæller/faste samlever og ikke andre familiemedlemmer, adoption eller personer med tidligere dansk statsborgskab. Tallene vedrører førstegangsansøgninger i Udlændingestyrelsen/Styrelsen for International Rekruttering og Integration, herunder til ophold på Færøerne og i Grønland samt i genoptagelses- og hjemvisningssager. Tallene kan omfatte flere ansøgninger for samme person.

Nationaliteterne er udvalgt på baggrund af de største nationaliteter i 2022.

Tabel B.3: Afgørelser om familiesammenføring og øvrige opholdssager

Kategori	2021			2022		
	Tilladelser	Afslag	I alt	Tilladelser	Afslag	I alt
<b>Ægtefæller og faste samlevere</b>	<b>2.108</b>	<b>1.006</b>	<b>3.114</b>	<b>1.405</b>	<b>622</b>	<b>2.027</b>
- heraf til herboende flygtning	355	315	670	276	244	520
- heraf til herboende indvandrere	225	193	418	107	115	222
- heraf til herboende dansk/nordisk statsborger	1.528	498	2.026	1.022	263	1.285
<b>Familiesammenføring efter EU-reglerne</b>	<b>581</b>	<b>154</b>	<b>735</b>	<b>676</b>	<b>130</b>	<b>806</b>
- heraf ægteskab eller fast samlivsforhold	545	135	680	607	108	715
- heraf børn	31	16	47	56	14	70
- heraf forældre/anden familie	5	3	8	13	8	21
<b>Mindreårige børn</b>	<b>732</b>	<b>293</b>	<b>1.025</b>	<b>603</b>	<b>240</b>	<b>843</b>
- heraf børn til herboende flygtning	226	126	352	156	97	253
- heraf børn til andre	506	167	673	447	143	590
<b>Forældre *</b>	<b>1</b>	<b>0</b>	<b>1</b>	<b>1</b>	<b>2</b>	<b>3</b>
- heraf til herboende indvandrere	0	0	0	0	2	2
- heraf til herboende dansk statsborger	1	0	1	1	0	1
<b>Familiesammenføring i alt (A)</b>	<b>3.422</b>	<b>1.453</b>	<b>4.875</b>	<b>2.685</b>	<b>994</b>	<b>3.679</b>
<b>Øvrige opholdssager</b>	<b>504</b>	<b>425</b>	<b>929</b>	<b>672</b>	<b>222</b>	<b>894</b>
- heraf fra anden familie	141	315	456	323	154	477
<b>Øvrige opholdssager (B)</b>	<b>504</b>	<b>425</b>	<b>929</b>	<b>672</b>	<b>222</b>	<b>894</b>
<b>I alt A+B</b>	<b>3.926</b>	<b>1.878</b>	<b>5.804</b>	<b>3.357</b>	<b>1.216</b>	<b>4.573</b>

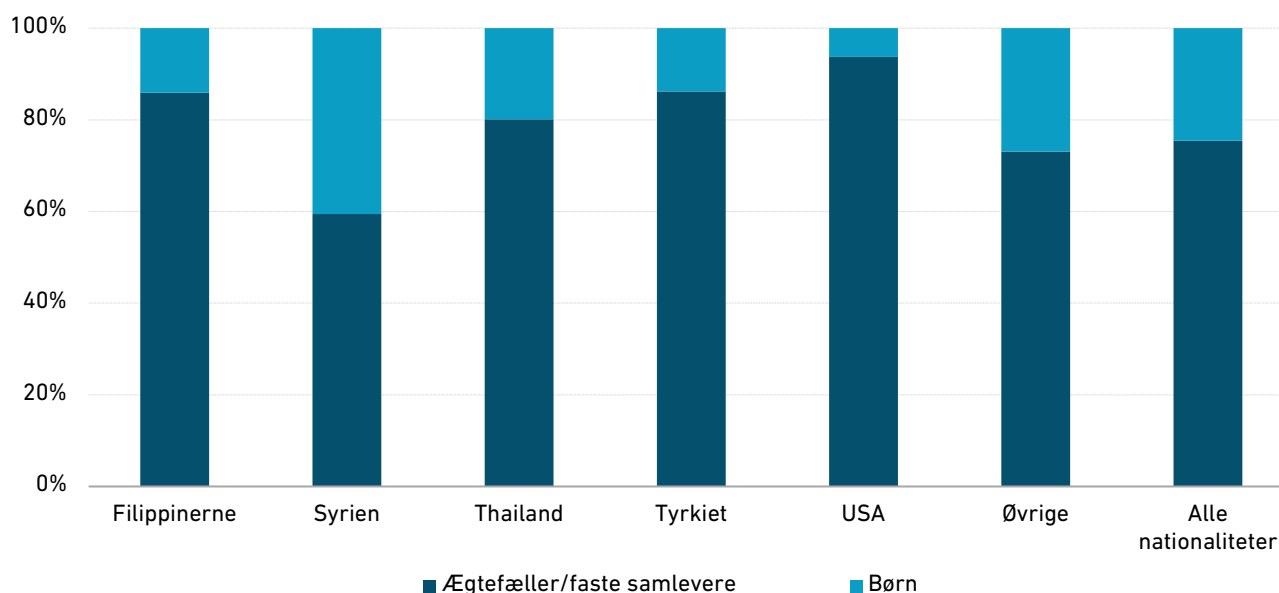
\* Adgangen for forældre over 60 år til at få familiesammenføring med herboende børn i Danmark blev afskaffet i 2002, men eksisterer stadig for børn, der bor i Grønland og på Færøerne. Derfor omfatter opgørelsen kun tilladelser og afslag til familiesammenføring på Færøerne og i Grønland. Afgørelser vedrørende andre familiemedlemmer (anden familie), herunder fx forældre til uledsagede mindreårige børn i Danmark, fremgår under 'Øvrige opholdssager'.

Note: Opgørelsen omfatter alle afgørelser, jf. oversigten over statistikføringen på familiesammenføringsområdet mv. Tallene vedrører tilladelser og afslag på førstegangsansøgninger i Udlændingestyrelsen/Styrelsen for International Rekruttering og Integration, herunder til ophold på Færøerne og i Grønland samt i genoptagelses- og hjemvisningssager. Tallene kan omfatte flere afgørelser for samme person.

**Tabel B.4: Familiesammenføringsafgørelser (ægtefæller/faste samlevere og børn)**

Nationalitet	2021			2022		
	Tilladelser	Afslag	I alt	Tilladelser	Afslag	I alt
Syrien	246	181	427	175	146	321
Filippinerne	219	40	259	206	29	235
Thailand	251	109	360	181	52	233
Tyrkiet	188	138	326	145	63	208
USA	272	44	316	143	24	167
Eritrea	121	107	228	78	79	157
Ukraine	157	20	177	130	17	147
Storbritannien	76	17	93	110	21	131
Afghanistan	83	75	158	77	53	130
Pakistan	156	39	195	80	37	117
Iran	97	48	145	80	34	114
Indien	112	14	126	101	11	112
Rusland	58	23	81	71	19	90
Nepal	83	4	87	79	4	83
Kina	103	18	121	76	5	81
Øvrige	1.200	576	1.776	953	400	1.353
<b>I alt</b>	<b>3.422</b>	<b>1.453</b>	<b>4.875</b>	<b>2.685</b>	<b>994</b>	<b>3.679</b>

**Figur B.1: Familiesammenføringstilladelser fordelt på ægtefæller/faste samlevere og børn 2022**



**Note:** Opgørelserne i tabellen og figuren ovenfor omfatter mindreårige børn og ægtefæller/faste samlevere og ikke andre familiemedlemmer, adoption eller personer med tidligere dansk statsborgerskab. Tallene vedrører tilladelser og afslag på førstegangsansøgninger i Udlændingestyrelsen/Styrelsen for International Rekruttering og Integration, herunder til ophold på Færøerne og i Grønland samt i genoptagelses- og hjemvisningssager. Tallene kan omfatte flere afgørelser for samme person. Nationaliteterne er udvalgt på baggrund af de største nationaliteter i 2022.

**Tabel B.5: Ansøgninger om familiesammenføring efter EU-reglerne, hvor den herboende er dansk statsborger**

Nationalitet	2018	2019	2020	2021	2022
Storbritannien	9	14	30	78	74
Thailand	17	43	57	69	56
Tyrkiet	45	39	50	54	53
Filippinerne	20	23	32	52	47
USA	22	13	32	40	37
Pakistan	25	29	22	34	31
Brasilien	14	19	29	29	24
Mexico	1	3	4	7	20
Marokko	10	7	4	5	19
Afghanistan	9	21	28	23	18
Øvrige	182	249	269	284	326
<b>I alt</b>	<b>354</b>	<b>460</b>	<b>557</b>	<b>675</b>	<b>705</b>

*Note:* Nationaliteterne er udvalgt på baggrund af de største nationaliteter i 2022.

**Tabel B.6: Afgørelser vedrørende familiesammenføring efter EU-reglerne, hvor den herboende er dansk statsborger**

Afgørelser	2018	2019	2020	2021	2022
Tilladelser	289	329	296	581	676
Afslag	101	137	97	154	130
<b>I alt</b>	<b>390</b>	<b>466</b>	<b>393</b>	<b>735</b>	<b>806</b>

### Familiesammenføring til danske statsborgere og deres familiemedlemmer efter EU-retten

Danske statsborgere, der har benyttet EU's regler om fri bevægelighed i et andet EU/EØS-land eller Schweiz og vender tilbage til Danmark, kan under visse betingelser få deres familiemedlemmer til Danmark efter EU-retten.

Familiemedlemmer, der kan få familiesammenføring med en dansk statsborger efter EU-retten, er:

- Ægtefæller eller faste samlever
- Direkte efterkommere under 21 år (dvs. børn, børnebørn osv.) af den danske statsborger eller dennes ægtefælle/samlever
- Andre familiemedlemmer, herunder direkte efterkommere over 21 år og slægtninge i opstigende linje, under forudsætning af, at en række øvrige betingelser er opfyldt.

Familiemedlemmer, der opfylder betingelserne for familiesammenføring med en herboende dansk statsborger efter EU-retten, får udstedt et registreringsbevis eller opholdskort efter EU-opholdsbekendtgørelsen.

Se [nyidanmark.dk](http://nyidanmark.dk) for en nærmere introduktion til familiesammenføringsområdet mv., herunder en beskrivelse af betingelserne for at få familiesammenføring med en herboende dansk statsborger efter EU-reglerne.





## C) FORDREVNE FRA UKRAINE (SÆRLOV)

**Tabel C.1: Ansøgninger om opholdstilladelse efter særlov \***

Kategori	2022
Danmark	36.924
Færøerne	113
<b>I alt</b>	<b>37.037</b>

\* Omfatter lov om midlertidig opholdstilladelse til personer, der er fordrevet fra Ukraine, og anordning om ikrafttræden for Færøerne af lov om midlertidig opholdstilladelse til personer, der er fordrevet fra Ukraine.

### Introduktion til opholdstilladelser vedr. personer, der er fordrevet fra Ukraine

Lov om midlertidig opholdstilladelse til personer, der er fordrevet fra Ukraine, blev vedtaget af Folketinget den 16. marts 2022 og trådte i kraft den 17. marts 2022.

Anordning om ikrafttræden for Færøerne af lov om midlertidig opholdstilladelse til personer, der er fordrevet fra Ukraine, blev vedtaget af Lagtinget den 8. april 2022 og trådte i kraft den 10. april 2022.

Der kan med visse undtagelser gives midlertidig opholdstilladelse til en person, der:

- er ukrainsk statsborger og den 1. februar 2022 eller senere er udrejst af Ukraine, hvor den pågældende på tidspunktet for udrejsen havde bopæl,
- den 24. februar 2022 havde status som flygtning i Ukraine og den 1. februar 2022 eller senere er udrejst af Ukraine, eller
- er ukrainsk statsborger eller den 24. februar 2022 havde status som flygtning i Ukraine og opholdt sig eller havde opholdstilladelse i Danmark/på Færøerne den 24. februar 2022.

For opholdstilladelse på Færøerne var skæringsdatoen for udrejse af Ukraine den 24. februar 2022.

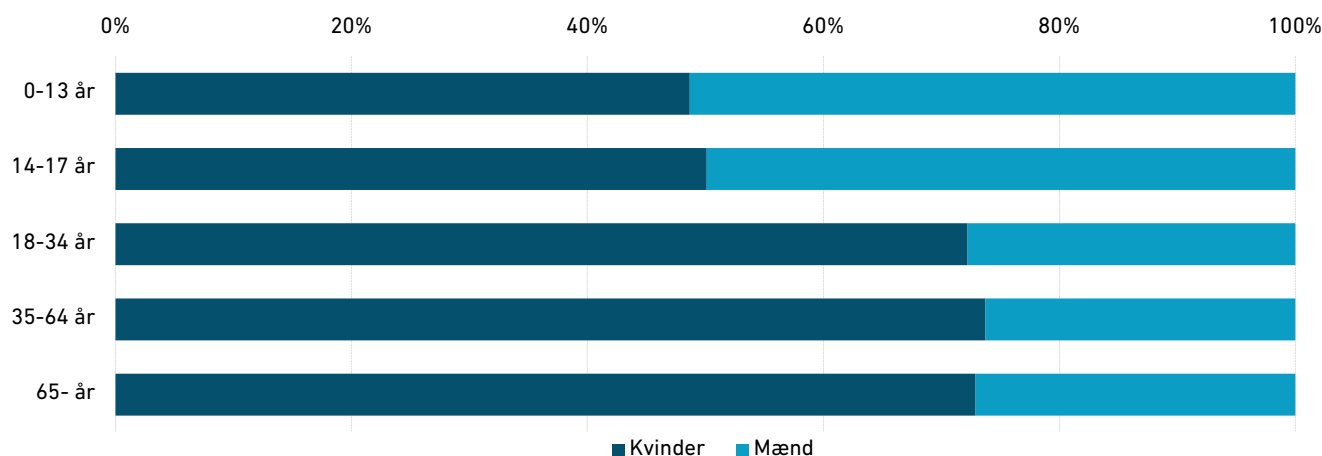
Derudover kan visse familiemedlemmer til disse personer få opholdstilladelse. Familiemedlemmer er i denne sammenhæng:

- samlevende ægtefæller/faste samlever
- ugifte børn under 18 år
- nære familiemedlemmer, som har boet sammen med og har været forsørget af personen
- øvrige familiemedlemmer, som har etableret et beskyttelsesværdigt familieliv, og som bor sammen med personen.

Det er Udlændingestyrelsen, der træffer afgørelse om opholdstilladelse efter lov om midlertidig opholdstilladelse til personer, der er fordrevet fra Ukraine, og efter anordningen for Færøerne.

Se [nyidanmark.dk](http://nyidanmark.dk) for en nærmere introduktion, herunder betingelserne for at få opholdstilladelse.

**Figur C.1: Ansøgninger om opholdstilladelse efter særlov - fordelt på køn og aldersgrupper 2022 \***



\* Omfatter lov om midlertidig opholdstilladelse til personer, der er fordrevet fra Ukraine.

Tabel C.2: Afgørelser efter særlov \*

Kategori/afgørelser	2022
<b>Danmark</b>	<b>33.413</b>
- heraf tilladelser	32.809
- heraf afslag	604
<b>Færøerne</b>	<b>108</b>
- heraf tilladelser	106
- heraf afslag	2
<b>I alt</b>	<b>33.521</b>

\* Omfatter lov om midlertidig opholdstilladelse til personer, der er fordrevet fra Ukraine, og anordning om ikrafttræden for Færøerne af lov om midlertidig opholdstilladelse til personer, der er fordrevet fra Ukraine.

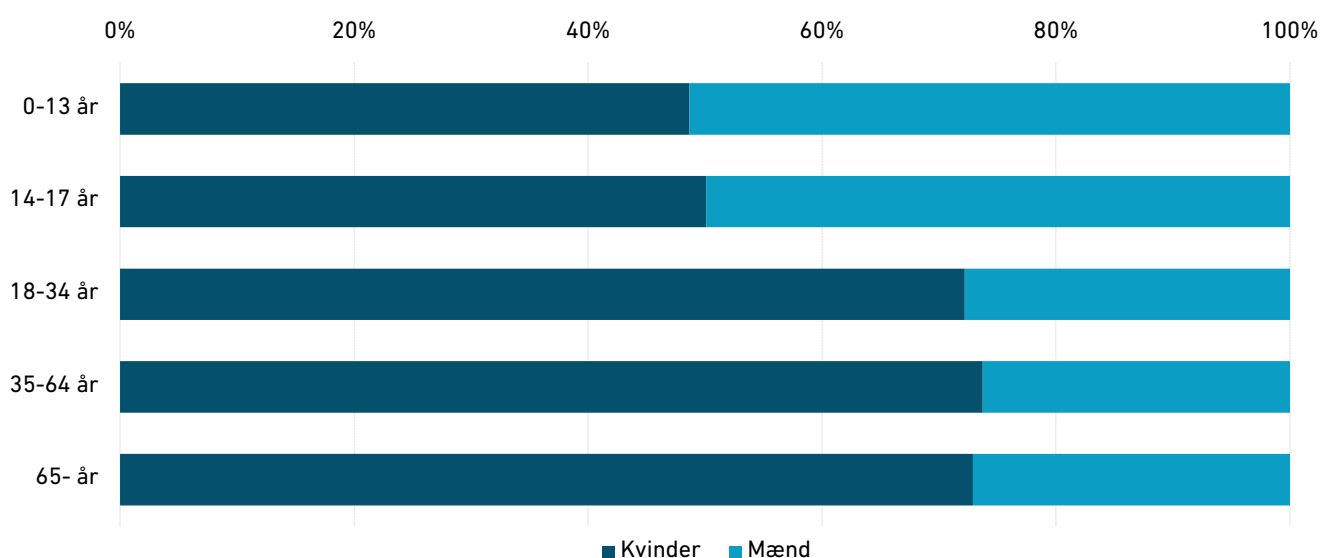
Note: Opgørelsen omfatter ikke afvisninger efter særlovens § 5, som fx kan være begrundet i, at ansøgeren ud over at være statsborger i Ukraine også er statsborger i et andet land, eller fordi ansøgeren har opholdstilladelse i et andet land.

Figur C.2: Afgørelser efter særlov - fordelt på afgørelsestype og køn 2022 \*



\* Omfatter lov om midlertidig opholdstilladelse til personer, der er fordrevet fra Ukraine.

Figur C.3: Tilladelser efter særlov - fordelt på køn og aldersgrupper 2022 \*



\* Omfatter lov om midlertidig opholdstilladelse til personer, der er fordrevet fra Ukraine.

**Tabel C.3: Antal visiteringer af personer med opholdstilladelse efter særloven fordelt på regioner og kommuner 2022**

<b>Kommuner i:</b>	<b>Personer</b>
<b>Region Hovedstaden</b>	<b>8.493</b>
- heraf Københavns Kommune	2.807
- heraf Frederiksberg Kommune	518
- heraf Gentofte Kommune	413
- heraf Rudersdal Kommune	314
- heraf Helsingør Kommune	303
<b>Region Sjælland</b>	<b>4.633</b>
- heraf Roskilde Kommune	624
- heraf Næstved Kommune	449
- heraf Slagelse Kommune	405
- heraf Holbæk Kommune	391
- heraf Køge Kommune	352
<b>Region Syddanmark</b>	<b>6.807</b>
- heraf Odense Kommune	956
- heraf Esbjerg Kommune	670
- heraf Vejle Kommune	626
- heraf Kolding Kommune	481
- heraf Sønderborg Kommune	386
<b>Region Midtjylland</b>	<b>8.465</b>
- heraf Aarhus Kommune	1.734
- heraf Viborg Kommune	1.031
- heraf Silkeborg Kommune	565
- heraf Randers Kommune	548
- heraf Herning Kommune	537
<b>Region Nordjylland</b>	<b>3.730</b>
- heraf Aalborg Kommune	1.328
- heraf Frederikshavn Kommune	404
- heraf Hjørring Kommune	374
- heraf Mariagerfjord Kommune	291
- heraf Thisted Kommune	273
<b>Danmark i alt</b>	<b>32.128</b>

Note: Der er ikke alle personer, der meddeles opholdstilladelse efter særloven i Danmark, som skal visiteres til boligplacering til en kommune i Danmark. Det gælder bl.a. personer, der allerede har en opholdstilladelse i Danmark. Dermed kan antallet af afgørelser om visitering i Danmark være lavere end antallet af meddelte opholdstilladelser. Kommunerne er udvalgt på baggrund af, hvilke kommuner der havde det største antal visiteringer i 2022.

## D) ERHVERV

## Introduktion til erhvervsområdet

Erhvervsområdet dækker over en bred vifte af forskellige muligheder for at få ret til ophold og arbejde i Danmark.

Mulighederne for at kunne opholde sig og arbejde i Danmark afhænger bl.a. af ansøgerens nationalitet, da der er forskellige regler for henholdsvis nordiske statsborgere, unionsborgere, statsborgere fra EØS-lande/Schweiz og tredjelandstatsborgere.

**Statsborgere fra de nordiske lande** kan uden tilladelse indrejse og opholde sig i Danmark og er fritaget for kravet om arbejdstilladelse.

**Unionsborgere og statsborgere fra EØS-lande og Schweiz**, der ønsker at opholde sig i Danmark på baggrund af erhvervsaktivitet, har som udgangspunkt ret til at opholde sig i Danmark, men skal ved ophold i mere end tre måneder (og hertil seks måneder for jobsøgende) lade sig registrere hos Styrelsen for International Rekruttering og Integration.

Alle personer i ovennævnte gruppe er fritaget for kravet om arbejdstilladelse.

Unionsborgere og statsborgere fra EØS-lande og Schweiz, som ønsker at opholde sig og arbejde i Grønland og på Færøerne, skal have særskilt tilladelse hertil.

**Tredjelandstatsborgere** er omfattet af udlændingelovens krav om opholds- og arbejdstilladelse, når de ønsker at arbejde i Danmark.

Visse tredjelandstatsborgere er dog **fritaget** for at skulle have en opholds- eller arbejdstilladelse for at kunne arbejde i Danmark. Et eksempel på dette er personale i udenlandske tog og biler i international trafik.

Endvidere er der visse tredjelandstatsborgere, som kan arbejde uden arbejdstilladelse i Danmark, hvis opholdet varer max. **tre måneder** fra indreisen. Eksempler på dette er forskere og gæsteforskere, videnskabsmænd og foredragsholdere, visse kunstnere samt montører, konsulenter og instruktører, hvis de er omfattet af den såkaldte montørregel.

Fritagelsen for kravet om arbejdstilladelse fritager dog ikke for kravet om visum. En udlænding skal derfor under alle omstændigheder have visum, hvis han eller hun hører til de statsborgere, for hvem der er visumpligt for at kunne rejse ind i Danmark.

Tredjelandstatsborgeres ansøgning om ophold efter en af erhvervsordningerne behandles som hovedregel af Styrelsen for International Rekruttering og Integration. Det gælder også om opholds- og arbejdstilladelser i Grønland og på Færøerne og ansøgninger efter stand still-klausulen i associeringsaftalen mellem EU og Tyrkiet. Ansøgninger alene på baggrund af associeringsaftalen mellem EU og Tyrkiet behandles af Udlændingestyrelsen.

Se [nyidanmark.dk](http://nyidanmark.dk) for en nærmere introduktion til erhvervsområdet, herunder sagsbehandlingen.

## Oversigt over statistikføringen på erhvervsområdet

	<i>Hovedinddeling for erhverv</i>	<i>Eksempler på personer omfattet af de enkelte kategorier</i>
<b>Erhverv</b>	1. Beløbsordningen	Personer, som er tilbudt arbejde med årlig indkomst på mindst 448.000 (2022-niveau). Indkomstgrænsen reguleres årligt
	2. Fast-track ordningen	Personer, der er tilbudt ansættelse i en certificeret virksomhed, og som lever op til betingelserne i et af fast track-ordningens 4 spor
	3. Positivlisterne og jobsøgningsophold v. uforskyldt ledighed	Personer, der er tilbudt ansættelse i en stilling, hvor der er mangel på arbejdskraft, vil kunne få opholdstilladelse efter positivlisterne. Personer med opholdstilladelse efter positivlisten for personer med en videregående uddannelse, forskere, beløbsordningen eller fast-track ordningen, som bliver uforskyldt ledige, kan meddeles opholdstilladelse med henblik på at søge nyt arbejde
	4. Forskere og gæsteforskere	Personer, der er tilbudt ansættelse som forsker på et universitet eller i en virksomhed
	5. Landbrug	Personer, der er ansat i landbruget som driftsledere eller fodermestre
	6. Start-up Danmark og Selvstændige	Personer, der driver selvstændig erhvervsvirksomhed i Danmark på baggrund af en godkendelse fra ekspertpanel nedsat af Erhvervsstyrelsen
	7. Etableringskort	Personer, der har afsluttet en dansk bachelor-, professionsbachelor-, kandidat- eller ph.d.-uddannelse, og som vil blive i Danmark for at finde fodfæste på det danske arbejdsmarked
	8. Familiemæssig tilknytning til person med opholdstilladelse på erhvervsområdet	Ægtefæller og mindreårige børn mv. til personer, der er meddelt opholdstilladelse efter en af erhvervsordningerne i Danmark
	9. Lønarbejde på Grønland/ Færøerne og medfølgende familie samt Associering-stand still	Personer, som er tilbudt arbejde i Grønland eller på Færøerne, og familiemedlemmer til disse personer, samt personer, der meddeles opholdstilladelse på grundlag af stand still-klausulen i associeringsaftalen mellem EU og Tyrkiet
	10. Associeringsaftalen og medfølgende familie	Associeringsaftalen mellem EU og Tyrkiet samt familiemedlemmer til personer på denne ordning
	11. Øvrige sager	Personer, som får tilladelse pba. ansøgning som trainees, arbejdsmarkedstilknytning, særlige individuelle kvalifikationer, arbejde på boreplatforme, og familiemæssig tilknytning til udlandsdanskere, som falder udenfor ovenstående kategorier

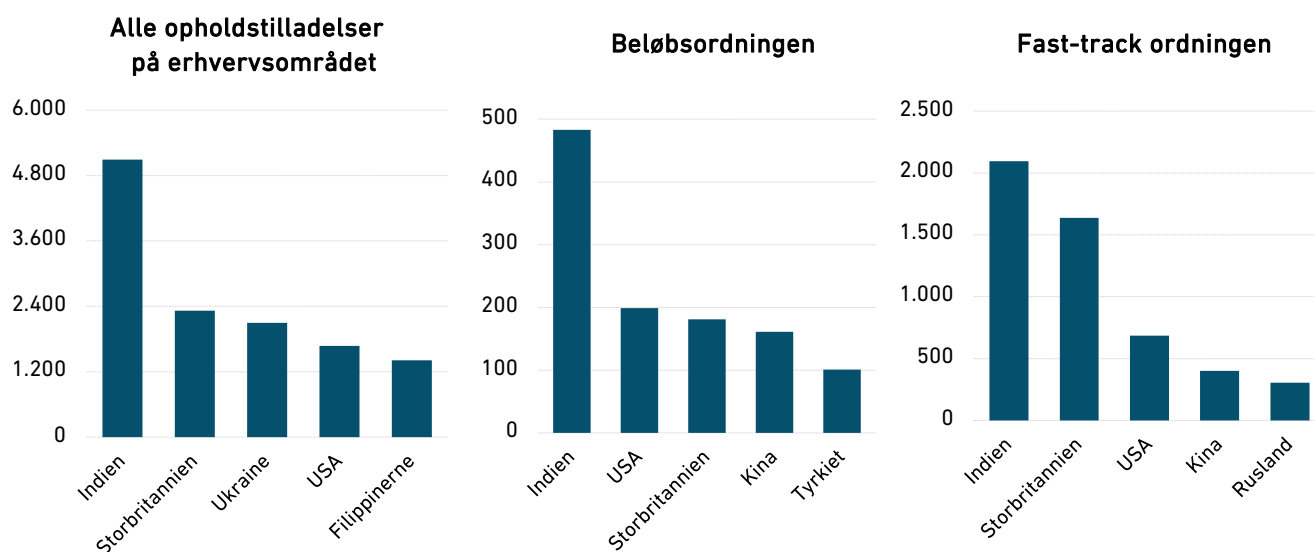
Tabel D.1: Opholdstilladelser på erhvervsområdet

Kategori	2021	udvalgte nationaliteter 2022				2022
	I alt	Indien	Ukraine	USA	Filippinerne	I alt
Fast-track ordningen	4.100	2.096	156	685	109	7.989
Familiemæssig tilknytning til person med opholdstilladelse på erhvervsområdet	4.464	2.247	772	409	55	6.779
Lønarbejde på Grønland/Færøerne og medfølgende familie samt Associering-stand still	1.691	42	10	133	735	3.074
Beløbsordningen	1.485	483	62	199	49	2.221
Landbrug	1.715	14	1.055	0	42	1.232
Boreplatform og lignende	1.644	12	11	10	388	1.171
Etableringskort	565	83	1	54	3	680
Positivlisterne og jobsøgningsophold v. uforskyldt ledighed	365	52	18	27	25	460
Forskere og gæsteforskere	300	31	1	39	0	390
Start-up Denmark	35	2	1	2	0	23
Øvrige kategorier*	469	28	10	119	6	543
Associeringsaftalen og medfølgende familie **	17	0	0	0	0	18
<b>I alt</b>	<b>16.850</b>	<b>5.090</b>	<b>2.097</b>	<b>1.677</b>	<b>1.412</b>	<b>24.580</b>

\* Kategorien Øvrige omfatter tilladelser til trainees, arbejdsmarkedstilknytning, personer med særlige individuelle kvalifikationer og greencard.

\*\* Afgørelser efter Associeringsaftalen træffes af Udlændingestyrelsen. Associeringsaftalen udgjorde 17 og 18 tilladelser i hhv. 2021 og 2022.

Figur D.1: Opholdstilladelser på erhvervsområdet - største nationaliteter 2022





Tabel D.2: Opholdstilladelser fordelt på udvalgte ordninger på erhvervsområdet

Nationalitet	udvalgte ordninger 2022						2022 I alt
	2021 I alt	Fast-track ordningen	Beløbs- ordningen	Etablerings- kort	Forskere og gæste- forskere	Start-up Denmark	
Indien	1.813	2.096	483	83	31	2	2.695
Storbritannien	726	1.636	181	2	16	1	1.836
USA	608	685	199	54	39	2	979
Kina	543	402	161	173	109	2	847
Rusland	137	306	96	10	9	4	425
Tyrkiet	190	287	101	11	18	0	417
Øvrige	2.468	2.577	1.000	347	168	12	4.104
<b>I alt</b>	<b>6.485</b>	<b>7.989</b>	<b>2.221</b>	<b>680</b>	<b>390</b>	<b>23</b>	<b>11.303</b>

### Udvalgte ordninger på erhvervsområdet 2022

**Fast-track ordningen** betyder hurtig og fleksibel jobstart for højtqualificeret udenlandsk arbejdskraft og gør det lettere for certificerede virksomheder at hente medarbejdere med særlige kompetencer eller kvalifikationer til Danmark. Fast-track ordningen omfatter fire spor for opholdstilladelser, hvoraf beløbssporet - der følger beløbsordningen - er det mest anvendte.

**Beløbsordningen** er en ordning, hvorefter udlændinge, som er tilbudt et job med en årsløn på mindst 400.000 kr. (2016-niveau), kan søge opholds- og arbejdstilladelse uanset branche, stillingens karakter og uden hensyntagen til, om der er mangel på arbejdskraft på området. For ansøgninger indgivet i 2022 var beløbsgrænsen 448.000 kr. årligt.

**Etableringskort** giver personer, der har afsluttet en dansk bachelor-, professionsbachelor-, kandidat- eller ph.d.-uddannelse mulighed for at blive i Danmark for at finde fodfæste på det danske arbejdsmarked. Etableringskort gives i første omgang for 2 år. Det er muligt at få forlænget etableringskortet med yderligere 1 år, hvis udlændingen er ansat i en stilling, der er relevant i forhold til en afsluttet uddannelse, der kan danne grundlag for et etableringskort.

**Forskere og gæsteforskere** har særlig let adgang til at komme til Danmark for at arbejde med forskning og undervise på et universitet eller i en privat virksomhed.

**Start-up Denmark-ordningen** giver udenlandske iværksættere med en innovativ forretningsidé, som kan bidrage til vækst og nye arbejdspladser i Danmark, mulighed for at få opholds- og arbejdstilladelse til at drive selvstændig erhvervsvirksomhed i Danmark.

Se [nyidanmark.dk](http://nyidanmark.dk) for en nærmere beskrivelse af ordningerne på erhvervsområdet.

**Tabel D.3: Opholdstilladelser efter beløbsordningen - fordelt på jobfunktion**

Kategori (jobfunktion)	2021 I alt	udvalgte nationaliteter 2022				2022 I alt
		Indien	USA	Storbri- tannien	Kina	
IT-medarbejdere	297	162	22	11	11	418
Ingeniører	138	79	13	16	9	244
Hotel- og restaurantmedarbejdere	24	12	4	0	73	145
Læger	24	0	0	0	0	102
Ledere (Hovedgruppe 1 i DISCO 88)	114	10	19	20	3	86
Samfundsvidenskab og økonomi	10	5	3	4	2	23
Øvrigt sundhedspersonale	6	1	1	0	0	23
Medarbejdere inden for servicebranchen	7	0	0	4	1	21
Videnmedarbejdere inden for teknologi og naturvidenskab	19	3	2	2	3	15
Forskere	15	1	1	0	0	6
Undervisning, pædagogisk arbejde mv.	9	0	1	0	0	3
Øvrige på beløbsordningen	822	210	133	124	59	1.135
<b>I alt</b>	<b>1.485</b>	<b>483</b>	<b>199</b>	<b>181</b>	<b>161</b>	<b>2.221</b>

**Tabel D.4: Opholdstilladelser efter fast-track ordningen - fordelt på jobfunktion**

Kategori (jobfunktion)	2021 I alt	udvalgte nationaliteter 2022				2022 I alt
		Indien	Storbri- tannien	USA	Kina	
IT-medarbejdere	687	507	47	26	24	881
Forskere	792	130	47	61	207	877
Ingeniører	270	321	88	23	24	788
Ledere (Hovedgruppe 1 i DISCO 88)	230	62	124	46	7	357
Hotel- og restaurantmedarbejdere	6	8	1	1	0	46
Videnmedarbejdere inden for teknologi og naturvidenskab	43	11	9	9	1	44
Samfundsvidenskab og økonomi	26	9	7	4	0	39
Undervisning, pædagogisk arbejde mv.	8	1	2	5	1	19
Medarbejdere inden for servicebranchen	0	1	5	0	1	14
Øvrigt sundhedspersonale	2	2	2	0	0	10
Læger	0	0	0	0	0	1
Øvrige på fast-track ordningen	2.036	1.044	1.304	510	137	4.913
<b>I alt</b>	<b>4.100</b>	<b>2.096</b>	<b>1.636</b>	<b>685</b>	<b>402</b>	<b>7.989</b>

**Tabel D.5: Opholdstilladelser efter fast-track ordningen - fordelt på spor**

Kategori (spor)	2021 I alt	udvalgte nationaliteter 2022				2022 I alt
		Indien	Storbri- tannien	USA	Kina	
Beløbsgrænse	3.012	1.687	1.200	383	185	5.971
Korttidsophold	313	284	393	244	13	1.171
Forsker	774	125	43	58	204	846
Uddannelse på højt niveau	1	0	0	0	0	1
<b>I alt</b>	<b>4.100</b>	<b>2.096</b>	<b>1.636</b>	<b>685</b>	<b>402</b>	<b>7.989</b>

**Tabel D.6: Opholdstilladelser på etableringskort**

Nationalitet	2021	udvalgte uddannelsestyper 2022			2022
	I alt	Kandidat	Ph.d	Bachelor	I alt
Kina	119	123	34	13	173
Indien	68	75	2	3	83
Nepal	71	51	1	9	76
Øvrige	307	265	48	23	348
<b>I alt</b>	<b>565</b>	<b>514</b>	<b>85</b>	<b>48</b>	<b>680</b>

**Tabel D.7: Opholdstilladelser efter positivlisterne**

Nationalitet	2021	udvalgte stillinger 2022			2022
	I alt	Læger	IT-medarbejdere	Ingeniører mv.	I alt
Indien	27	2	9	7	33
Irak	45	30	0	0	30
Iran	29	13	2	1	29
Øvrige	196	25	30	14	293
<b>I alt</b>	<b>297</b>	<b>70</b>	<b>41</b>	<b>22</b>	<b>385</b>

Note: Positivlisterne dækker over positivlisten for faglærte og positivlisten for personer med videregående uddannelse.

**Tabel D.8: Opholdstilladelser efter reglerne om særlige individuelle kvalifikationer, trainees og landbrug**

Nationalitet	2021 I alt	områder 2022			2022 I alt
		Landbrug	Særlige individuelle kvalifikationer	Trainee	
Ukraine	1.571	1.055	8	1	1.064
USA	119	0	107	12	119
Vietnam	55	49	1	3	53
Storbritannien	33	0	38	14	52
Brasilien	49	36	11	1	48
Øvrige	351	92	211	114	417
<b>I alt</b>	<b>2.178</b>	<b>1.232</b>	<b>376</b>	<b>145</b>	<b>1.753</b>

#### Uddrag vedrørende øvrigt erhverv

**Særlige individuelle kvalifikationer:** Der kan gives opholdstilladelse til en udlænding, hvis udførelsen af det konkrete arbejde, som pågældende bliver tilbudt, knytter sig så meget til den pågældende udlænding, at kun den pågældende må antages at kunne varetage det. For eksempel til professionelle idrætsudøvere og trænere, specialiserede kokke og artister i cirkusbranchen.

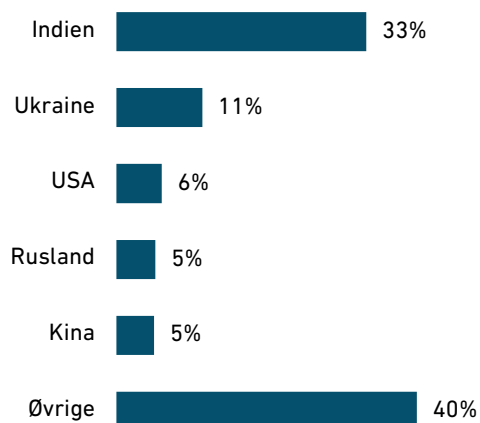
**Trainee:** En udlænding har mulighed for at få opholds- og arbejdstilladelse som trainee for at arbejde i en virksomhed i Danmark i en kortere periode med det formål at uddanne sig.

**Landbrug:** En udlænding har mulighed for at få opholds- og arbejdstilladelse, hvis vedkommende er ansat i landbruget som driftsleder eller fodermester.

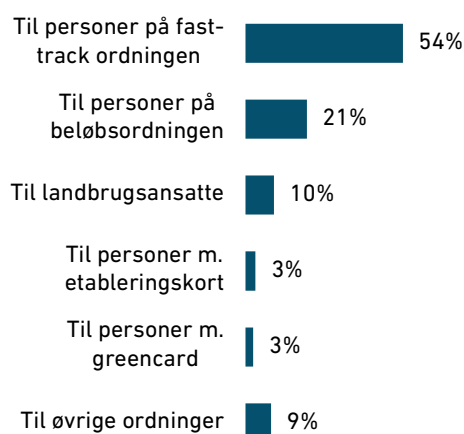
**Tabel D.9: Opholdstilladelser til medfølgende familie - fordelt på kategorier**

Kategori	2021 I alt	udvalgte nationaliteter 2022				2022 I alt
		Indien	Ukraine	USA	Rusland	
Til personer på fast-track ordninger	1.771	1.649	77	252	250	3.650
Til personer på beløbsordningen	1.000	420	45	90	79	1.465
Til landbrugsansatte	823	3	627	1	2	662
Til forskere og gæsteforskere	155	41	3	39	11	284
Til personer med etableringskort	155	20	0	6	0	230
Til personer på øvrige ordninger	560	114	20	21	9	488
<b>I alt</b>	<b>4.464</b>	<b>2.247</b>	<b>772</b>	<b>409</b>	<b>351</b>	<b>6.779</b>

**Figur D.2: Tilladelser til medfølgende familie - fordelt på største nationaliteter 2022**



**Figur D.3: Tilladelser til medfølgende familie - fordelt på største kategorier 2022**



## E) STUDIE MV.

## Introduktion til studieområdet mv.

Studieområdet mv. dækker over en bred vifte af forskellige grundlag, der giver ret til ophold i Danmark.

Mulighederne for at få tilladelse til at studere mv. i Danmark er ikke ens for alle statsborgere. Der er forskellige regler for nordiske statsborgere, unionsborgere, statsborgere fra et EØS-land/Schweiz og tredjelandsstatsborgere.

**Statsborgere fra de nordiske lande** kan uden tilladelse indrejse og opholde sig i Danmark, herunder også studere mv.

**Unionsborgere og statsborgere fra EØS-lande og Schweiz**, der ønsker at studere ved en videregående uddannelse i Danmark eller tage ophold som au pair eller praktikant mv., er omfattet af reglerne i EU-opholdsbekendtgørelsen.

Religiøse forkyndere mv. samt studerende på grund- og ungdomsuddannelser eller ved folkehøjskoler skal søge om opholdstilladelse efter udlændingelovens regler, medmindre de opfylder betingelserne i EU-opholdsbekendtgørelsen.

**Tredjelandsstatsborgere** skal søge om opholdstilladelse som studerende, au pair eller praktikant mv. efter udlændingelovens regler.

Tredjelandsstatsborgeres ansøgning om ophold som studerende mv. behandles som hovedregel af Styrelsen for International Rekruttering og Integration. Det gælder dog ikke ansøgninger vedrørende religiøse forkyndere og Friby-ordningen samt familiemedlemmer til personer på disse ordninger. Disse behandles af Udlændingestyrelsen.

Se [nyidanmark.dk](http://nyidanmark.dk) for en nærmere introduktion til studieområdet mv., herunder sagsbehandlingen.

## Oversigt over statistikføringen på studieområdet mv.

	<i>Hovedinddelingen for studie mv.</i>	<i>Eksempler på personer omfattet af de enkelte kategorier</i>
Studie mv.	1. Uddannelse (inkl. Ph.D.)	Studerende på videregående uddannelser, studerende på adgangsgivende kurser til videregående uddannelser, kurser på folkehøjskoler samt grund- eller ungdomsuddannelser
	2. Au pair	Personer, som opholder sig hos en værtsfamilie med det formål at forbedre deres sproglige og eventuelle faglige kundskaber samt udvide deres kulturelle horisont ved at forbedre deres kendskab til opholdslandet
	3. Praktikanter	Praktikanter inden for bl.a. landbrugs- og skovbrugsområdet, arkitektområdet og sundhedsområdet
	4. Volontører, Working Holiday	Volontør og Working Holiday (arbejdsferieaftale)
	5. Autorisation	Personer, der søger om opholdstilladelse med henblik på at opnå autorisation som læge, tandlæge eller sygeplejerske i Danmark
	6. Familiemæssig tilknytning til person med opholdstilladelse på studieområdet mv.	Ægtefæller og mindreårige børn til personer, der har studietilladelse mv. i Danmark
	7. Studie på Grønland/Færøerne og medfølgende familie	Ophold til studie i Grønland og på Færøerne og familiemedlemmer til personer på disse ordninger
	8. Religiøse forkyndere mv. og medfølgende familie	Religiøse forkyndere, missionærer eller personer, der ønsker at virke inden for et religiøst ordenssamfund i Danmark, og som kan dokumentere tilknytning til et anerkendt eller godkendt trossamfund i Danmark. Familiemedlemmer til personer på denne ordning kan også være omfattet
	9. Friby-ordning	Ophold til forfattere mv., hvis ytringsfrihed krænkes i deres hjemland

Tabel E.1: Opholdstilladelser på studieområdet mv.

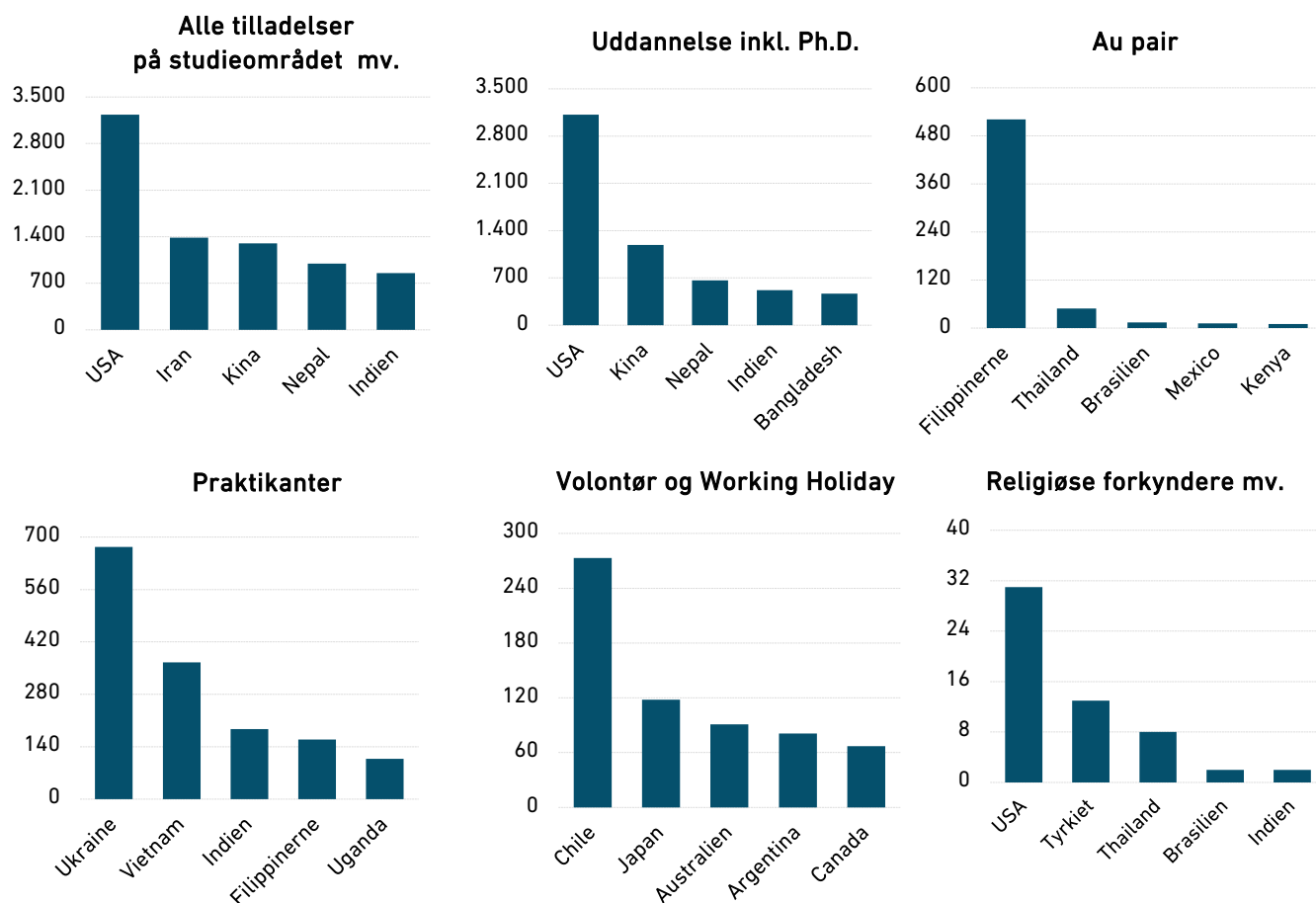
Kategori	2021 I alt	udvalgte nationaliteter 2022				2022 I alt
		USA	Iran	Kina	Nepal	
Uddannelse inkl. Ph.D.	5.259	3.118	181	1.189	664	9.724
Praktikanter	2.045	33	12	59	1	2.028
Familiemæssig tilknytning til person med opholdstilladelse på studieområdet mv.	1.007	26	735	46	318	1.804
Volontør og Working Holiday *	76	2	0	3	3	757
Au pair	670	2	1	0	5	678
Autorisation	251	0	457	1	2	528
Studie på Grønland/Færøerne og medfølgende familie	69	13	0	3	1	120
Religiøse forkyndere mv. og medfølgende familie **	132	41	0	0	0	108
Friby-ordning og medfølgende familie ***	2	0	0	0	0	1
<b>I alt</b>	<b>9.511</b>	<b>3.235</b>	<b>1.386</b>	<b>1.301</b>	<b>994</b>	<b>15.748</b>

\* Working Holiday ordningen har været suspenderet i perioden fra marts 2020 til og med oktober 2021 grundet COVID-19 situationen.

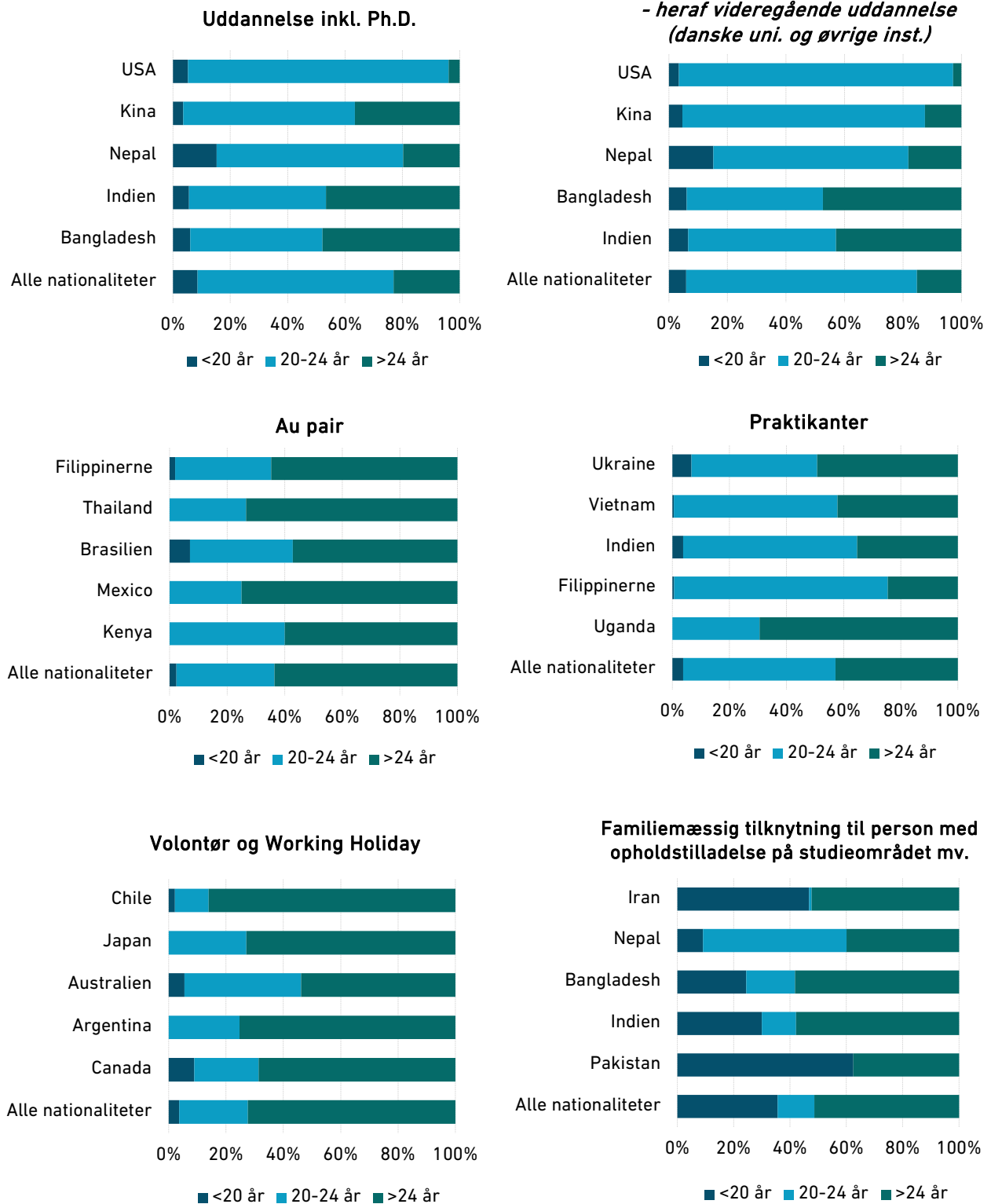
\*\* Behandles af Udlændingestyrelsen i første instans. Religiøse forkyndere mv. udgjorde hhv. 89 og 62 tilladelser i 2021 og 2022.

\*\*\* Behandles af Udlændingestyrelsen i første instans. Friby-ordningen udgjorde 1 tilladelse i hhv. 2021 og 2022.

Figur E.1: Opholdstilladelser på studieområdet mv. - udvalgte kategorier og største nationaliteter 2022



**Figur E.2: Opholdstilladelser på studieområdet mv.  
- fordelt på nationaliteter og alder 2022**





Tabel E.2: Opholdstilladelser med henblik på uddannelse inkl. Ph.D.

Nationalitet	2021 I alt	udvalgte kategorier 2022				2022 I alt	Andel 2022
		Videregående uddannelse, Danske universiteter	Videregående uddannelse, øvrige institutioner	Ph.D.	Grund- og ungdoms- uddannelse		
USA	1.239	2.964	49	29	40	3.118	32%
Kina	1.021	739	78	361	4	1.189	12%
Nepal	444	110	530	5	0	664	7%
Indien	330	254	170	67	0	519	5%
Bangladesh	201	258	204	5	0	468	5%
Japan	258	139	48	9	15	466	5%
Canada	86	302	23	8	9	347	4%
Storbritannien	202	230	25	19	3	301	3%
Øvrige	1.478	1.610	243	426	177	2.652	27%
<b>I alt</b>	<b>5.259</b>	<b>6.606</b>	<b>1.370</b>	<b>929</b>	<b>248</b>	<b>9.724</b>	<b>100%</b>

#### Uddannelse i Danmark

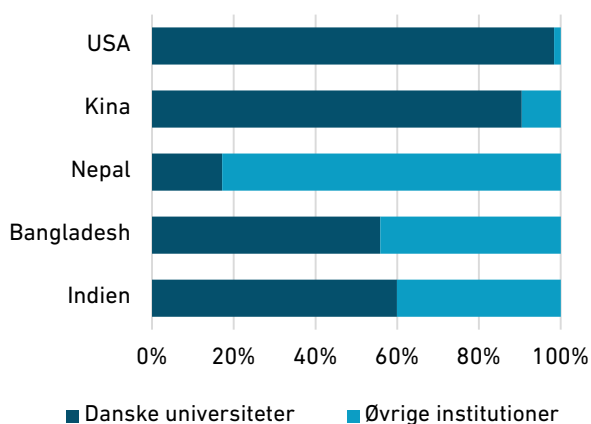
Opholdstilladelse til uddannelse i Danmark kan gives til studerende ved videregående uddannelser herunder Ph.D., studerende på adgangsgivende kurser til videregående uddannelse, deltagere i kurser på folkehøjskoler mv. samt elever på grund- og ungdomsuddannelser.

Studerende på videregående uddannelser får samtidig arbejdstilladelse til beskæftigelse ved deltidsarbejde i indtil 20 timer ugentligt samt ret til beskæftigelse på fuldtid i månederne juni, juli og august. Der meddeles opholdstilladelse med henblik på at deltage i og afslutte en videregående uddannelse for uddannelsens varighed samt yderligere seks måneder med henblik på at søge beskæftigelse i Danmark (Jobsøgningsophold). Jobsøgningsophold medtages ikke i statistikken.

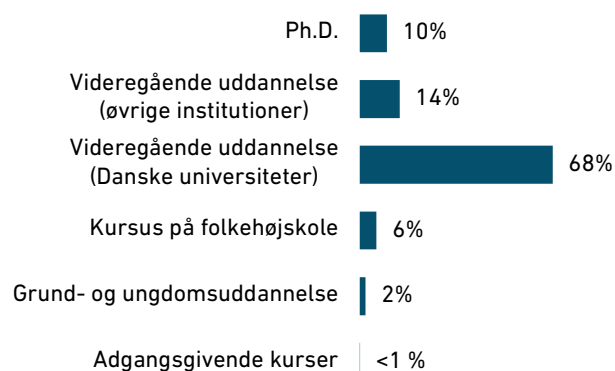
Danske universiteter består af følgende institutioner: Aalborg Universitet, Aarhus Universitet, Danmarks Tekniske Universitet, Copenhagen Business School, IT-Universitetet i København, Københavns Universitet, Roskilde Universitet og Syddansk Universitet.

De øvrige videregående uddannelsesinstitutioner inkluderer bl.a. erhvervsakademier, professionshøjskoler, musikkonservatorier mv.

Figur E.3: Tilladelser til videregående uddannelse  
(danske uni. og øvrige inst.)  
- fordelt på største nationaliteter 2022



Figur E.4: Opholdstilladelser med henblik på uddannelse inkl. Ph.D.  
- fordelt på kategorier 2022



**Tabel E.3: Opholdstilladelser til au pair 2018 - 2022**

Nationalitet	2018	2019	2020	2021	2022
Filippinerne	1.061	824	559	532	521
Thailand	32	25	29	33	49
Brasilien	25	26	14	12	14
Mexico	5	7	3	5	12
Kenya	34	40	17	12	10
Øvrige	154	94	60	76	72
<b>I alt</b>	<b>1.311</b>	<b>1.016</b>	<b>682</b>	<b>670</b>	<b>678</b>

**Tabel E.4: Opholdstilladelser til praktikanter 2018 - 2022**

Nationalitet	2018	2019	2020	2021	2022
Ukraine	1.687	1.673	972	1.148	674
Vietnam	13	72	208	158	365
Indien	47	61	79	117	187
Filippinerne	4	8	61	167	159
Uganda	0	0	1	81	108
Øvrige	500	546	321	374	535
<b>I alt</b>	<b>2.251</b>	<b>2.360</b>	<b>1.642</b>	<b>2.045</b>	<b>2.028</b>

**Tabel E.5: Opholdstilladelser til Working Holiday 2018 - 2022 \***

Nationalitet	2018	2019	2020	2021	2022
Chile **	374	659	208	12	273
Japan	162	186	33	3	116
Australien	123	102	33	5	91
Argentina **	911	2.549	649	0	81
Canada	96	88	29	1	67
Republikken Korea (Sydkorea)	123	92	20	0	42
New Zealand	27	22	4	0	16
Øvrige ***	2	8	6	0	1
<b>I alt</b>	<b>1.818</b>	<b>3.706</b>	<b>982</b>	<b>21</b>	<b>687</b>

\* Working Holiday-ordningen var grundet COVID-19 situationen suspenderet i perioden fra marts 2020 og frem til den 30. oktober 2021, hvor suspensionen blev ophævet for alle aftalerne med undtagelse af aftalen med Argentina, da Argentina på daværende tidspunkt ikke havde accepteret Danmarks forslag til revidering af Working Holiday-aftalen. Den midlertidige suspension af Working Holiday-aftalen med Argentina blev ophævet pr. 1. oktober 2022.

\*\* På Working Holiday-aftalen med Chile og Argentina er der en årlig kvote på 150. Et kvoteår er inddelt i to kvoteperioder, som løber fra hhv. 1. marts til 30. august og 1. september til 28. februar. Der kan i første kvoteperiode maksimalt udstedes halvdelen af kvoten – dvs. 75 tilladelser. Hvis en kvoteperiode ikke opbruges, kan de resterende ubrugte kvoter overføres til 2. kvoteperiode i kvoteåret. Det betyder, at da suspensionen af Working Holiday-aftalen blev ophævet pr. 1. oktober 2022, hvilket vil sige i 2. kvoteperiode af kvoteåret, kunne der i perioden 1. oktober 2022 til 28. februar 2023 meddeles op mod 150 tilladelser.

\*\*\* Øvrige dækker over tilladelser til personer, hvor de har opnået fx dobbelt statsborgerskab efterfølgende og fremgår af udlændingemyndighedernes registre med en anden nationalitet end de, som er omfattet af Working Holiday-aftalerne.

## F) EU/EØS/Schweiz

**Tabel F.1: Afgørelser vedrørende unionsborgere og EØS-borgere/statsborgere fra Schweiz**

Afgørelse/Kategori	2021	udvalgte nationaliteter 2022				2022
	I alt	Rumænien	Polen	Tyskland	Italien	I alt
<b>Tilladelse</b>	<b>39.963</b>	<b>8.891</b>	<b>6.336</b>	<b>5.930</b>	<b>4.340</b>	<b>47.065</b>
- heraf til lønarbejde *	22.080	7.137	4.663	1.274	2.582	25.807
- heraf til uddannelse	7.724	249	447	1.612	894	7.692
- heraf til medfølgende familiemedlemmer til unionsborgere/EØS-borgere/statsborgere fra Schweiz **	4.977	1.002	804	1.153	266	7.575
- heraf til strækkelige midler	5.142	499	419	1.887	592	5.952
- heraf øvrige ***	40	4	3	4	6	39
<b>Afslag</b>	<b>987</b>	<b>173</b>	<b>100</b>	<b>59</b>	<b>55</b>	<b>1.161</b>
<b>I alt</b>	<b>40.950</b>	<b>9.064</b>	<b>6.436</b>	<b>5.989</b>	<b>4.395</b>	<b>48.226</b>

\* Omfatter lønnet beskæftigelse og udstationerede.

\*\* Omfatter familiemedlemmer, uanset om disse er tredjelandstatsborgere, unionsborgere eller EØS-borgere.

\*\*\* Omfatter selvstændigt erhvervsdrivende (39 beviser i 2022) og pensionister (0 beviser i 2022).

Note: Afgørelserne i tabellen vedrører henholdsvis registreringsbeviser, som gives til unionsborgere og statsborgere fra EØS-lande og Schweiz, der er omfattet af EU-reglerne, og opholdskort, som gives til tredjelandstatsborgere, der er omfattet af EU-reglerne.

### Opholdsret for unionsborgere og EØS-borgere/statsborgere fra Schweiz

Unionsborgere har ret til frit at færdes og opholde sig i andre medlemsstater med de begrænsninger og på de betingelser, der er fastsat i traktaterne og i gennemførselsbestemmelserne hertil.

En unionsborger, der er i besiddelse af et gyldigt identitetskort eller pas, kan indrejse og opholde sig i Danmark indtil 3 måneder fra indreisen. Jobsøgende unionsborgere kan herudover opholde sig i Danmark i op til 6 måneder (dvs. 9 måneder), og herefter så længe det kan dokumenteres, at den pågældende fortsat søger arbejde og har reelle muligheder for at blive ansat.

Ved ophold ud over de 3 måneder og hertil 6 måneder for jobsøgende, skal unionsborgeren opfylde betingelserne for ret til ophold i EU-opholdsbekendtgørelsen samt ansøge om et registreringsbevis.

Unionsborgere, der har haft uafbrudt og lovligt ophold i Danmark efter EU-opholdsbekendtgørelsen i mindst 5 sammenhængende år, kan søge om bevis for tidsubegrænset opholdsret.

Familiemedlemmer til en unionsborger har mulighed for at søge om registreringsbevis eller opholdskort efter betingelserne i EU-opholdsbekendtgørelsen. En unionsborger har tillige mulighed for at søge om opholdstilladelse efter reglerne i udlændingeloven.

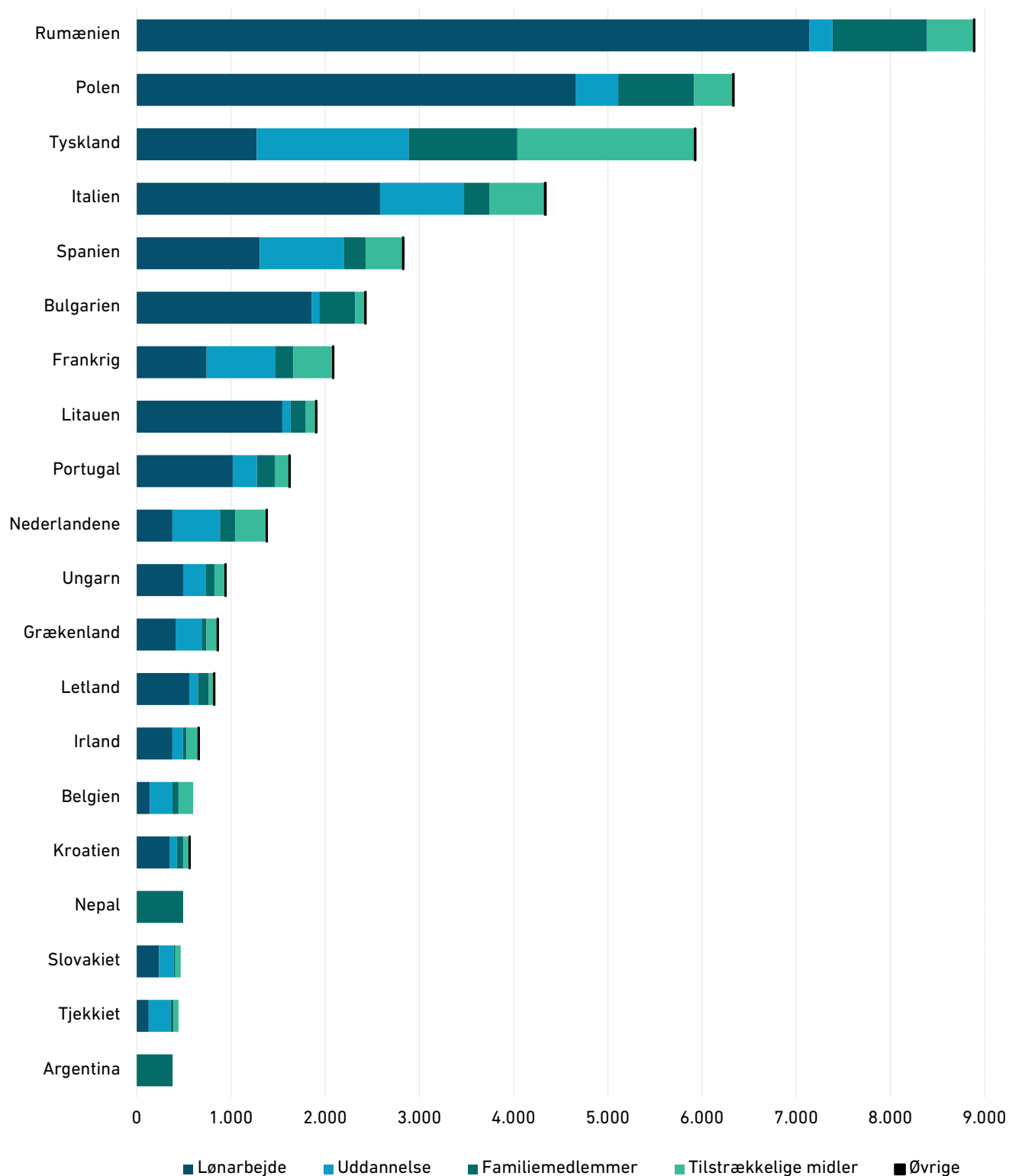
Ansøgning indgives til Styrelsen for International Rekruttering og Integration med Udlændingenævnet som klageinstans.

EØS-borgere og statsborgere fra Schweiz er omfattet af samme regler som unionsborgere.

EØS-samarbejdet omfatter, ud over EU-landene, Liechtenstein, Island og Norge.

Nordiske statsborgere kan uden tilladelse indrejse og opholde sig i Danmark.

**Figur F.1: Registreringsbeviser og opholdskort 2022  
- fordelt på udvalgte kategorier og største nationaliteter**



Note: Tallene vedrører kun førstegangsansøgninger.

**Tabel F.2: Registreringsbeviser og opholdskort med henblik på lønarbejde 2018 - 2022**

Nationalitet	2018	2019	2020	2021	2022
Rumænien	4.855	4.415	3.711	5.916	7.137
Polen	3.823	3.298	2.732	3.978	4.663
Italien	1.193	1.333	1.290	2.097	2.582
Bulgarien	1.451	1.433	1.272	1.725	1.859
Litauen	2.284	1.853	1.213	1.621	1.546
Spanien	641	641	623	1.210	1.306
Tyskland	859	925	858	1.035	1.274
Portugal	383	409	521	984	1.018
Frankrig	549	505	487	611	742
Letland	516	384	347	522	557
Øvrig	3.671	3.382	2.627	2.381	3.123
<b>I alt</b>	<b>20.225</b>	<b>18.578</b>	<b>15.681</b>	<b>22.080</b>	<b>25.807</b>

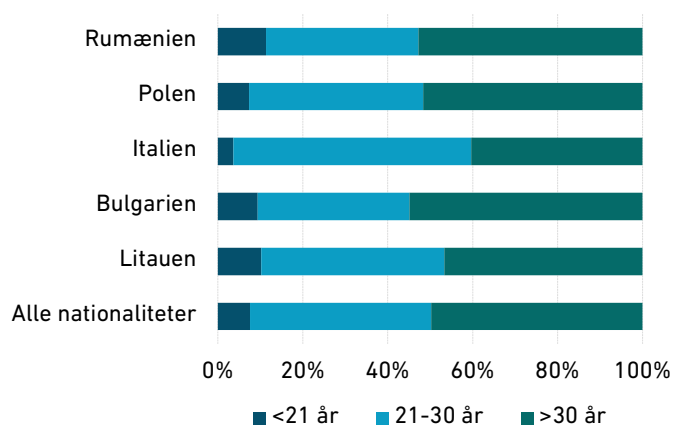
Note: Nationaliteterne er udvalgt på baggrund af de største nationaliteter i 2022.

**Tabel F.3: Registreringsbeviser med henblik på uddannelse 2018 - 2022**

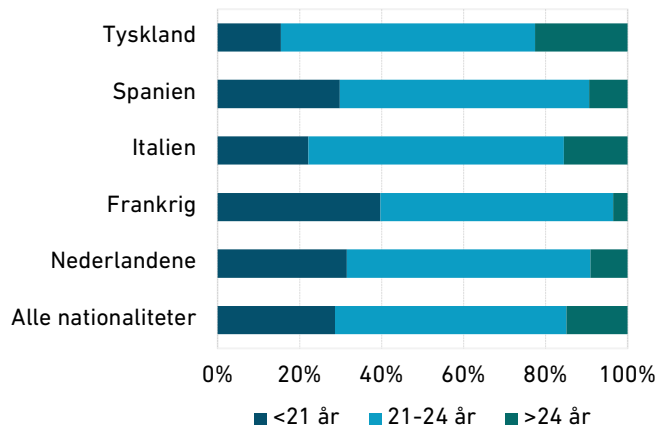
Nationalitet	2018	2019	2020	2021	2022
Tyskland	1.729	1.666	1.557	1.299	1.612
Spanien	829	785	779	943	895
Italien	783	780	766	754	894
Frankrig	711	663	606	529	730
Nederlandene	432	410	222	295	505
Polen	497	406	435	569	447
Grækenland	275	260	215	285	279
Portugal	224	189	199	243	259
Rumænien	440	404	388	362	249
Ungarn	405	377	323	384	239
Øvrige	2.825	2.598	2.169	2.061	1.583
<b>I alt</b>	<b>9.150</b>	<b>8.538</b>	<b>7.659</b>	<b>7.724</b>	<b>7.692</b>

Note: Nationaliteterne er udvalgt på baggrund af de største nationaliteter i 2022.

**Figur F.2: Registreringsbeviser og opholdskort med henblik på lønarbejde - fordelt på nationaliteter og alder 2022**



**Figur F.3: Registreringsbeviser med henblik på uddannelse - fordelt på nationaliteter og alder 2022**



## G) Brexit

## Introduktion til Brexit

Britiske statsborgere og deres familiemedlemmer, der den 31. december 2020 havde ophold i Danmark i medfør af EU-reglerne om fri bevægelighed, kan bevare en ret til ophold og arbejde i Danmark på baggrund af udtrædelsesaftalen mellem EU og Storbritannien. Fristen for indgivelse af ansøgning om opholdsstatus efter udtrædelsesaftalen til Styrelsen for International Rekruttering og Integration udløb den 31. december 2021. Det bemærkes, at ansøgningsfristen blev forlænget den 1. maj 2023, således at ansøgningsfristen først udløber den 31. december 2023.

Hvis Styrelsen for International Rekruttering og Integration giver afslag på en ansøgning om ophold efter udtrædelsesaftalen, kan afgørelsen påklages til Udlændingenævnet.

Britiske statsborgere kan opnå opholdsstatus efter udtrædelsesaftalen, hvis de den 31. december 2020 havde lovligt ophold i Danmark og havde lønnet arbejde, drev selvstændig erhvervsvirksomhed, var studerende ved en uddannelsesinstitution, pensioneret eller i øvrigt var selvforsørgende, og kan bevare denne status, hvis de fortsat opfylder opholdsbetingelserne for en af disse kategorier. Britiske statsborgere og deres familiemedlemmer, som har opnået tidsubegrænset opholdsret efter EU-reglerne før den 31. december 2020, eller som først på et senere tidspunkt opfylder betingelsen om 5 års sammenhængende lovligt ophold i Danmark kan søge om tidsubegrænset opholdsstatus efter udtrædelsesaftalen. Britiske statsborgere, som enten arbejdede eller drev erhvervsvirksomhed i Danmark senest den 31. december 2020 uden at være bosat i Danmark, kan søge om grænsearbejderdokument for at bevare deres ret til at arbejde i Danmark.

Familiemedlemmer (uanset nationalitet) til britiske statsborgere med ophold i Danmark efter EU-reglerne den 31. december 2020, som ikke tidligere har haft ophold i Danmark, men hvor familielivet var etableret senest den 31. december 2020, kan også under visse betingelser få opholdsstatus i Danmark på baggrund af udtrædelsesaftalen.

Se [nyidanmark.dk](http://nyidanmark.dk) for en nærmere introduktion til ophold efter udtrædelsesaftalen, herunder sagsbehandlingen.

**Tabel G.1: Brexit opholdsdokument/grænsearbejderdokument (førstegang)**

Kategori	2021	2022
Lønarbejde	1.364	844
Personer med tilstrækkelige midler	658	385
Uddannelse	41	113
Medfølgende familiemedlemmer	847	357
Øvrige *	246	102
<b>I alt</b>	<b>3.156</b>	<b>1.801</b>

\* Omfatter kategorierne selvstændigt erhverv, grænsearbejdere og folkepensionister mv.

**Tabel G.2: Brexit opholdsdokument (tidsubegrænset)**

Kategori	2021	2022
Lønarbejde	2.696	965
Personer med tilstrækkelige midler	4.861	1.052
Uddannelse	49	63
Medfølgende familiemedlemmer	1.681	632
Øvrige *	635	91
<b>I alt</b>	<b>9.922</b>	<b>2.803</b>

\* Omfatter kategorierne selvstændigt erhverv, folkepensionister mv.



## H) VISUM

## Introduktion til visumområdet

Hvis man som udlænding ønsker at indrejse og opholde sig i Danmark for en kortere periode (op til 90 dage), skal man have et visum, hvis man er statsborger i et visumpligtigt land. Formålet med et visum er, at man kan besøge Danmark og/eller de andre Schengenlande i en kortere periode. Et visum giver ikke ret til at arbejde.

Statsborgere fra de øvrige nordiske lande – Finland, Island, Norge og Sverige – kan frit indrejse og opholde sig i Danmark uden at søge om visum.

Unionsborgere, EØS-statsborgere, statsborgere fra Schweiz, udlændinge med opholdskort udstedt i et Schengenland efter EU-reglerne om fri bevægelighed, udlændinge med visse typer af opholdstilladelse i et andet Schengenland samt statsborgere fra visumfrie lande behøver ikke visum for at indrejse og opholde sig i Danmark.

Der kan bl.a. meddeles visum med henblik på familie- og turistbesøg, deltagelse i kulturelle begivenheder samt forretningsbesøg.

Et visum udstedes som udgangspunkt med gyldighed for hele Schengenområdet og kan udstedes i en periode på op til 90 dage inden for en periode på 180 dage. Der kan i særlige tilfælde udstedes et visum alene med gyldighed for Danmark. Der kan gives afslag på visum, hvis udlændingemyndighederne vurderer, at der er risiko for, at en udlænding vil tage fast eller længerevarende ophold i Danmark, eller at pågældende vil udgøre en sikkerhedsrisiko.

Ansøgning om visum sker elektronisk via Udenrigsministeriets hjemmeside, hvorefter en underskrevet ansøgningsformular samt pas og øvrige dokumenter indleveres til et visumansøgningscenter, hvor også biometri optages. Ansøgningen sendes elektronisk til behandling på en dansk repræsentation i udlandet. Visse steder har Udenrigsministeriet indgået repræsentationsaftaler med andre lande, som behandler visumansøgninger på Danmarks vegne.

Størstedelen af ansøgninger om visum til Danmark afgøres på de danske repræsentationer. Repræsentationerne kan give tilladelse til visumophold, afslag på ansøgning om visum eller forelægge de mere komplicerede visumsager for Udlændingestyrelsen til afgørelse. Klager over afslag på visum meddelt af de danske repræsentationer behandles af Udlændingestyrelsen. Afslag, der meddeles af Udlændingestyrelsen i første instans efter forelæggelse fra repræsentationerne, kan påklages til Udlændingenævnet.

Se [nyidanmark.dk](http://nyidanmark.dk) for en nærmere introduktion til visumområdet, herunder en beskrivelse af betingelserne for at få visum.

**Tabel H.1: Visumafgørelser**

Myndighed	Afgørelser	2018	2019	2020	2021	2022
Udenrigsministeriet (repræsentationerne) *	Tilladelser	147.860	146.020	25.744	19.632	52.793
	Afslag	9.209	12.031	2.395	3.409	9.969
Udlændingestyrelsen	Tilladelser	2.111	2.287	1.746	2.250	3.809
	Afslag	2.264	2.390	1.227	1.805	3.204
<b>I alt</b>		<b>161.444</b>	<b>162.728</b>	<b>31.112</b>	<b>27.096</b>	<b>69.775</b>

\* Inklusiv afgørelser, som danske repræsentationer meddeler i repræsentation for andre lande, og eksklusiv afgørelser som andre lande træffer i repræsentation for Danmark.

**Tabel H.2: Visumtilladelser  
- fordelt på rejseformål 2022**

Nationalitet	2021 I alt	Turist	Besøg	Forretning	Kultur/ sport	Studier	Officielt besøg	Øvrige *	2022 I alt
Indien	4.097	3.263	2.317	4.569	127	155	73	134	10.638
Thailand	1.232	3.428	1.777	725	56	16	41	54	6.097
Filippinerne	3.894	1.391	1.340	688	13	3	6	1.834	5.275
Kina	1.322	3.103	542	1.254	79	93	14	66	5.151
Indonesien	485	2.571	276	420	82	52	165	656	4.222
Tyrkiet	2.015	840	1.652	771	263	24	3	31	3.584
Sydafrika	458	976	573	734	78	61	67	67	2.556
Vietnam	111	628	563	542	39	96	50	18	1.936
Pakistan	592	503	426	429	23	10	64	206	1.661
Iran	766	143	1.254	175	27	13	14	33	1.659
Øvrige	6.910	3.131	4.221	3.630	1.087	594	482	678	13.823
<b>I alt</b>	<b>21.882</b>	<b>19.977</b>	<b>14.941</b>	<b>13.937</b>	<b>1.874</b>	<b>1.117</b>	<b>979</b>	<b>3.777</b>	<b>56.602</b>

\* Øvrige rejseformål omfatter bl.a. visumtilladelser mhp. transit, transit i lufthavn, rejser af lægelige årsager og andre, herunder visumtilladelser til sømænd, som falder uden for ovenstående rejseformål.

Note: Nationaliteterne er udvalgt på baggrund af de største nationaliteter i 2022.

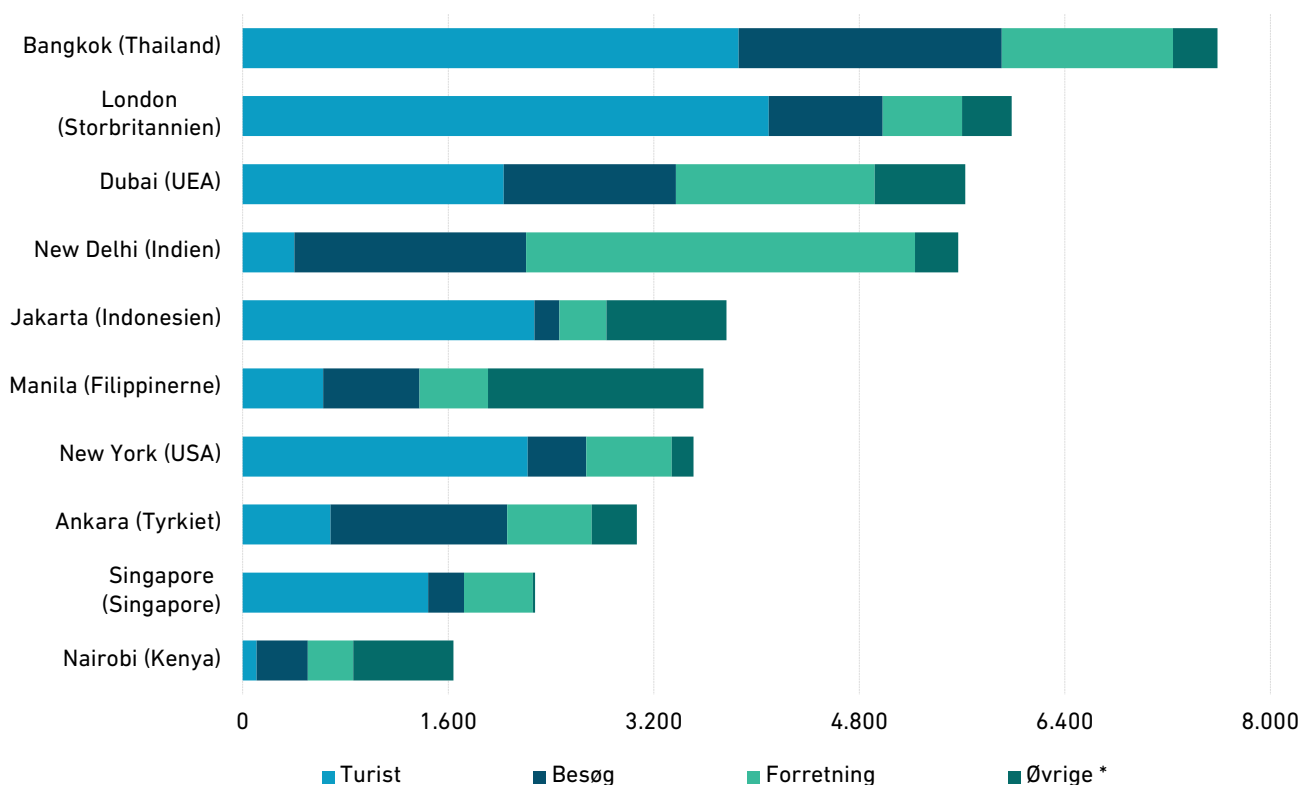
**Tabel H.3: Visumklagesager afgørelser**

Myndighed	Omgørelse	2021			2022		
		Stadfæstelse	I alt	Omgørelse	Stadfæstelse	I alt	
Udlændingestyrelsen *	19	352	371	6	438	444	
Udlændingenævnet **	7	165	172	10	379	389	
<b>I alt</b>	<b>26</b>	<b>517</b>	<b>543</b>	<b>16</b>	<b>817</b>	<b>833</b>	

\* Klager over repræsentationernes afgørelser om afslag på visum behandles af Udlændingestyrelsen. Omgørelsesprocenten i klagesager afgjort i Udlændingestyrelsen udgjorde 5% i 2021 og 1% i 2022.

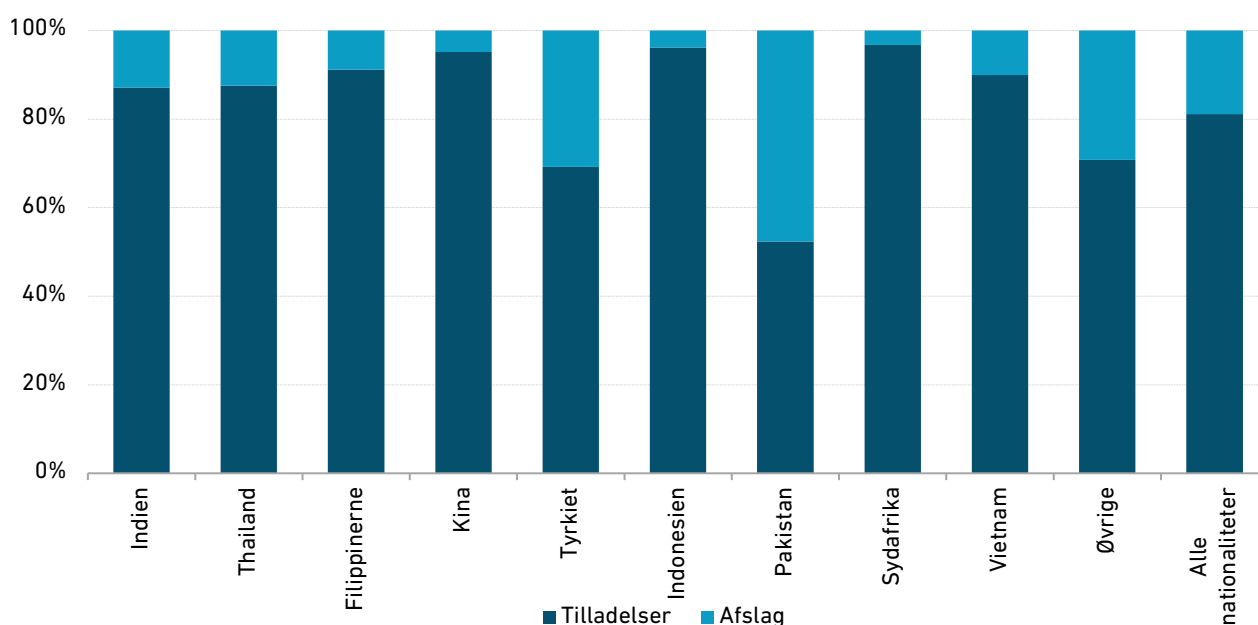
\*\* Klager over Udlændingestyrelsens afgørelser om afslag på visum behandles af Udlændingenævnet. Omgørelsesprocenten i disse sager udgjorde 4% i 2021 og 3% i 2022.

**Figur H.1: Udstedte visa af Udenrigsministeriet (repræsentationerne)  
- fordelt på udvalgte repræsentationer og rejseformål 2022**



\* Øvrige rejseformål omfatter visumtilladelser mhp. kultur/sport, studier, officielt besøg, transit, transit i lufthavn, rejser af lægelige årsager og andre, herunder visumtilladelser til sømænd, som falder uden for nævnte rejseformål.

**Figur H.2: Visumafgørelser  
- fordelt på afgørelsestype 2022 \***



\* Omfatter afgørelser i Udlændingestyrelsen og Udenrigsministeriet (repræsentationerne).

Afgørelserne for Udenrigsministeriets repræsentationer er inklusiv afgørelser, som danske repræsentationer meddeler i repræsentation for andre lande, og eksklusiv afgørelser som andre lande træffer i repræsentation for Danmark.

# I) Permanent ophold

## Introduktion til permanent opholdstilladelse

Udlændinge med opholdstilladelse i Danmark kan, hvis de opfylder en række grundlæggende og supplerende betingelser, få permanent opholdstilladelse. Det er en grundlæggende betingelse for at få permanent opholdstilladelse i Danmark, at man skal have boet lovligt i Danmark i mindst 8 år, i visse tilfælde 4 år.

Nogle af betingelserne fraviges, hvis Danmarks internationale forpligtelser, herunder FN's konvention om rettigheder for personer med handicap, tilsiger det.

Der gælder særlige regler for følgende persongrupper:

- Unge mellem 18 og 19 år, som har haft uafbrudt skolegang eller fuldtidsbeskæftigelse siden afslutning af folkeskolen og frem til indgivelse af ansøgning eller det fyldte 18. år
- Udlændinge med et stærkt tilknytningsforhold til Danmark
- Udlændinge, som har nået folkepensionsalderen eller har fået tildelt førtidspension, seniorpension eller tidlig pension
- Visse udlændinge, der har været sendt på genopdragelsesrejse eller andet udlandsophold af negativ betydning for udlændingen.

### Permanent ophold efter EU-reglerne

Udlændinge med registreringsbevis eller opholdskort efter betingelserne i EU-opholdsbekendtgørelsen har ret til permanent ophold efter EU-reglerne, når de har haft lovligt ophold i Danmark i mindst 5 på hinanden følgende år og i hele perioden har opfyldt betingelserne for et (eller flere) opholdsgrundlag efter EU-reglerne.

Se [nyidanmark.dk](http://nyidanmark.dk) for en nærmere introduktion til permanent ophold, herunder en beskrivelse af betingelserne for at få permanent opholdstilladelse.

**Tabel I.1: Ansøgninger om permanent ophold**

Kategori	2018	2019	2020	2021	2022
Familiesammenføring mv.	2.890	2.782	3.401	3.604	4.096
Asyl mv.	624	657	931	1.296	2.014
Erhverv/Studie mv.	901	1.451	1.531	1.633	1.795
<b>Ansøgninger efter udlændingeloven i alt (A) (Udlændingestyrelsen)</b>	<b>4.415</b>	<b>4.890</b>	<b>5.863</b>	<b>6.533</b>	<b>7.905</b>
Unionsborgere/EØS-borgere/ statsborgere i Schweiz samt familiemedlemmer	5.306	6.578	6.733	7.333	7.275
Familiemedlemmer til danske statsborgere, jf. EU- opholdsbekendtgørelsens § 1, stk. 3	240	168	208	175	207
<b>Ansøgninger efter EU-reglerne i alt (B) (Styrelsen for International Rekruttering og Integration)</b>	<b>5.546</b>	<b>6.746</b>	<b>6.941</b>	<b>7.508</b>	<b>7.482</b>
<b>I alt (A+B)</b>	<b>9.961</b>	<b>11.636</b>	<b>12.804</b>	<b>14.041</b>	<b>15.387</b>

**Tabel I.2: Ansøgninger efter udlændingeloven (Udlændingestyrelsen)**

Nationalitet	2018	2019	2020	2021	2022
Syrien	105	121	268	525	1.075
Tyrkiet	648	511	563	584	597
Ukraine	201	269	363	439	447
Indien	160	263	265	310	446
Afghanistan	193	185	292	395	443
Iran	186	311	388	345	379
Thailand	211	217	295	309	329
Irak	257	232	243	255	313
Filippinerne	165	174	237	293	310
Kina	165	230	229	259	281
Øvrige	2.124	2.377	2.720	2.819	3.285
<b>I alt</b>	<b>4.415</b>	<b>4.890</b>	<b>5.863</b>	<b>6.533</b>	<b>7.905</b>

*Note:* Opgørelsen omfatter ansøgninger i Udlændingestyrelsen, herunder til ophold på Færøerne og i Grønland samt i genoptagelses- og hjemvisningssager.

**Tabel I.3: Ansøgninger efter EU-reglerne (Styrelsen for International Rekruttering og Integration)**

Nationalitet	2018	2019	2020	2021	2022
Rumænien	1.223	1.303	1.223	1.541	1.595
Polen	1.011	992	955	1.237	1.218
Tyskland	290	355	396	545	556
Litauen	359	353	394	526	494
Bulgarien	395	465	456	483	457
Italien	152	230	297	345	356
Ungarn	149	182	243	271	285
Spanien	142	184	246	261	274
Letland	183	181	190	224	193
Nederlandene	114	116	134	144	188
Øvrige	1.528	2.385	2.407	1.931	1.866
<b>I alt</b>	<b>5.546</b>	<b>6.746</b>	<b>6.941</b>	<b>7.508</b>	<b>7.482</b>

*Note:* Opgørelsen omfatter ansøgninger i Statsforvaltningen/Styrelsen for International Rekruttering og Integration, herunder i genoptagelses- og hjemvisningssager.

Tabel I.4: Afgørelser om permanent ophold

Kategori	2021			2022		
	Tilladelser	Afslag	I alt	Tilladelser	Afslag	I alt
Familiesammenføring mv.	2.224	1.199	3.423	2.941	1.293	4.234
Asyl mv.	566	368	934	1.157	509	1.666
Erhverv/Studie mv.	1.448	185	1.633	1.664	184	1.848
<b>Afgørelser efter udlændingeloven i alt (A) (Udlændingestyrelsen)</b>	<b>4.238</b>	<b>1.752</b>	<b>5.990</b>	<b>5.762</b>	<b>1.986</b>	<b>7.748</b>
Unionsborgere/EØS-borgere/ statsborgere i Schweiz samt familiemedlemmer	7.068	364	7.432	6.665	275	6.940
Familiemedlemmer til danske statsborgere, jf. EU- opholdsbekendtgørelsens § 1, stk. 3	209	6	215	195	24	219
<b>Afgørelser efter EU- reglerne i alt (B) (Styrelsen for International Rekruttering og Integration)</b>	<b>7.277</b>	<b>370</b>	<b>7.647</b>	<b>6.860</b>	<b>299</b>	<b>7.159</b>
<b>I alt (A+B)</b>	<b>11.515</b>	<b>2.122</b>	<b>13.637</b>	<b>12.622</b>	<b>2.285</b>	<b>14.907</b>

Tabel I.5: Afgørelser efter udlændingeloven (Udlændingestyrelsen)

Nationalitet	2021			2022		
	Tilladelser	Afslag	I alt	Tilladelser	Afslag	I alt
Syrien	192	108	300	540	183	723
Tyrkiet	287	292	579	322	326	648
Ukraine	350	33	383	455	52	507
Afghanistan	188	100	288	329	152	481
Iran	282	101	383	302	110	412
Indien	280	25	305	351	36	387
Filippinerne	178	75	253	276	78	354
Thailand	188	128	316	244	105	349
Irak	139	94	233	191	113	304
Kina	205	32	237	264	40	304
Øvrige	1.949	764	2.713	2.488	791	3.279
<b>I alt</b>	<b>4.238</b>	<b>1.752</b>	<b>5.990</b>	<b>5.762</b>	<b>1.986</b>	<b>7.748</b>

Note: Opgørelsen omfatter afgørelser om permanent ophold truffet af Udlændingestyrelsen, herunder til ophold på Færøerne og i Grønland samt i genoptagelses- og hjemvisningssager.

Tabel I.6: Afgørelser efter EU-reglerne (Styrelsen for International Rekruttering og Integration)

Nationalitet	2021			2022		
	Tilladelser	Afslag	I alt	Tilladelser	Afslag	I alt
Rumænien	1.464	79	1.543	1.459	49	1.508
Polen	1.205	56	1.261	1.140	39	1.179
Tyskland	524	28	552	510	8	518
Litauen	506	20	526	465	17	482
Bulgarien	478	31	509	409	19	428
Italien	341	9	350	314	12	326
Ungarn	262	15	277	274	4	278
Spanien	250	13	263	265	7	272
Letland	219	8	227	180	7	187
Grækenland	147	5	152	159	6	165
Øvrige	1.881	106	1.987	1.685	131	1.816
<b>I alt</b>	<b>7.277</b>	<b>370</b>	<b>7.647</b>	<b>6.860</b>	<b>299</b>	<b>7.159</b>

Note: Opgørelsen omfatter afgørelser om permanent ophold truffet af Styrelsen for International Rekruttering og Integration, herunder i genoptagelses- og hjemvisningssager.



**Tabel I.7: Permanente opholdstilladelser, familiesammenføring mv. 2018- 2022**

Nationalitet	2018	2019	2020	2021	2022
Tyrkiet	362	285	199	279	290
Filippinerne	76	87	109	160	262
Thailand	117	100	127	184	239
Tyskland	108	55	103	114	162
Irak	120	87	93	110	146
Afghanistan	37	32	61	91	144
Somalia	92	81	86	104	136
Pakistan	45	58	71	56	107
Bosnien-Hercegovina	80	69	79	71	100
Kina	43	70	65	85	100
Øvrige	612	580	691	970	1.255
<b>I alt</b>	<b>1.692</b>	<b>1.504</b>	<b>1.684</b>	<b>2.224</b>	<b>2.941</b>

**Tabel I.8: Permanente opholdstilladelser, asyl mv. 2018- 2022**

Nationalitet	2018	2019	2020	2021	2022
Syrien	14	30	59	170	468
Afghanistan	45	36	55	97	184
Statsløse *	13	19	27	61	116
Iran	23	30	55	68	111
Somalia	7	3	10	12	40
Myanmar	11	15	15	23	38
Irak	25	15	23	23	37
Congo, DR	14	13	11	35	36
Rusland	12	9	20	12	30
Eritrea	0	1	6	10	18
Øvrige	61	68	50	55	79
<b>I alt</b>	<b>225</b>	<b>239</b>	<b>331</b>	<b>566</b>	<b>1.157</b>

\* Inklusiv statsløse palæstinensere.

**Tabel I.9: Permanente opholdstilladelser, erhverv/studie mv. 2018 - 2022**

Nationalitet	2018	2019	2020	2021	2022
Ukraine	128	161	225	277	366
Indien	92	144	202	257	321
Kina	62	70	127	119	164
Iran	48	81	178	174	129
Nepal	30	42	102	115	124
Pakistan	66	100	105	109	97
Rusland	22	24	42	52	56
USA	32	30	44	40	49
Tyrkiet	14	12	19	8	32
Bangladesh	28	46	42	33	30
Øvrige	129	168	203	264	296
<b>I alt</b>	<b>651</b>	<b>878</b>	<b>1.289</b>	<b>1.448</b>	<b>1.664</b>

**Note:** Opgørelserne omfatter afgørelser om permanent ophold truffet af Udlændingestyrelsen, herunder til ophold på Færøerne og i Grønland samt i genoptagelses- og hjemvisningssager. Nationaliteterne er udvalgt på baggrund af de største nationaliteter i 2022.



# BILAG

## Bilag 1: Antal opholdstilladelser mv. på hovedsagsområderne 2022

Nationalitet	A) Asyl mv.	B) Familiesammenføring mv.		C) Fordrevne fra Ukraine (særlov)	D) Erhverv		I alt D	
	I alt A *	Familiesammenføring	Øvrige opholds-sager**	I alt B	I alt C ***	- heraf Beløbs-ordningen		- heraf Fast-track ordningen
Ukraine		130	12	142	32.567	62	156	2.097
Rumænien		1		1	3			251
Polen		2		2	1			582
Tyskland		3	234	237				31
Indien	2	101	10	111		483	2.096	5.090
USA		143	32	175	6	199	685	1.677
Storbritannien		110	4	114		181	1.636	2.322
Italien		1		1				16
Spanien		1	2	3	1			27
Kina		76	16	92		161	402	1.204
Bulgarien								22
Filippinerne		206	15	221	3	49	109	1.412
Iran	46	80	10	90	8	81	228	625
Frankrig		3		3				15
Litauen		1		1				86
Nepal		79	16	95		38	12	361
Portugal		1		1			2	27
Tyrkiet	13	145	18	163	10	101	287	789
Nederlandene		1		1			1	11
Rusland	6	71	4	75	65	96	306	808
Brasilien		51	7	58	2	55	242	617
Bangladesh		13	10	23		15	12	158
Ungarn								21
Grækenland								47
Afghanistan	766	77	16	93	8	4	3	8
Letland						1		50
Canada		33	12	45	1	47	104	362
Japan		13	3	16		31	40	235
Pakistan	4	80	9	89	2	47	88	381
Vietnam		28	3	31	42	19	80	254
Øvrige	566	1.235	239	1.474	196	551	1.500	4.994
<b>I alt 2022</b>	<b>1.403</b>	<b>2.685</b>	<b>672</b>	<b>3.357</b>	<b>32.915</b>	<b>2.221</b>	<b>7.989</b>	<b>24.580</b>
<b>I alt 2021</b>	<b>1.362</b>	<b>3.422</b>	<b>504</b>	<b>3.926</b>		<b>1.485</b>	<b>4.100</b>	<b>16.850</b>

**Note:** Tallene omfatter tilladelser mv. meddelt på baggrund af førstegangsansøgninger og vedrører alle myndigheder. Oversigten viser de største nationaliteter på hovedsagsområderne under ét.

\* Omfatter alle kategorier på asylområdet mv.

\*\* Omfatter alle øvrige kategorier på familiesammenføringsområdet mv.: adoption mv., andre familiemedlemmer end ægtefæller/faste samlevende og mindreårige børn, dansk mindretal, tidligere dansk statsborgerskab, dansk afstamning og øvrige opholdssager.

\*\*\* Omfatter lov nr. 324 af 16. marts 2022 om midlertidig opholdstilladelse til personer, der er fordrevet fra Ukraine, og anordning nr. 433 af 8. april 2022 om ikrafttræden for Færøerne af lov om midlertidig opholdstilladelse til personer, der er fordrevet fra Ukraine.

E) Studie mv.			F) EU/EØS/Schweiz			G) Brexit		
- heraf uddannelse (inkl. Ph.d.)	- heraf praktikanter	I alt E	- heraf lønarbejde	- heraf uddannelse	I alt F	I alt G ****	I alt A+B+ C+D+E+F+G	Nationalitet
42	674	727			114	2	<b>35.649</b>	Ukraine
		2	7.137	249	8.891		<b>9.148</b>	Rumænien
		2	4.663	447	6.336		<b>6.923</b>	Polen
1		13	1.274	1.612	5.930		<b>6.211</b>	Tyskland
519	187	853	1		46		<b>6.102</b>	Indien
3.118	33	3.235			98	10	<b>5.201</b>	USA
301	24	339	2		82	1.675	<b>4.532</b>	Storbritannien
		9	2.582	894	4.340		<b>4.366</b>	Italien
		8	1.306	895	2.828	1	<b>2.868</b>	Spanien
1.189	59	1.301			23	1	<b>2.621</b>	Kina
		1	1.859	78	2.427		<b>2.450</b>	Bulgarien
27	159	707			61	3	<b>2.407</b>	Filippinerne
181	12	1.386			8		<b>2.163</b>	Iran
		12	742	730	2.087		<b>2.117</b>	Frankrig
		1	1.546	88	1.906		<b>1.994</b>	Litauen
664	1	994			492	3	<b>1.945</b>	Nepal
		3	1.018	259	1.623		<b>1.654</b>	Portugal
131	36	240	121		224	1	<b>1.440</b>	Tyrkiet
		3	379	505	1.381		<b>1.396</b>	Nederlandene
78	9	113			48		<b>1.115</b>	Rusland
169	79	279			61		<b>1.017</b>	Brasilien
468	31	727			80	7	<b>995</b>	Bangladesh
		2	492	239	943		<b>966</b>	Ungarn
		2	411	279	858		<b>907</b>	Grækenland
4		5			5		<b>885</b>	Afghanistan
			557	94	823	2	<b>875</b>	Letland
347	16	442			18	1	<b>869</b>	Canada
466	7	595			12		<b>858</b>	Japan
63	9	172	1		60	77	<b>785</b>	Pakistan
69	365	439			10		<b>776</b>	Vietnam
1.887	327	3.136	1.716	1.323	5.250	18	<b>15.634</b>	Øvrige
<b>9.724</b>	<b>2.028</b>	<b>15.748</b>	<b>25.807</b>	<b>7.692</b>	<b>47.065</b>	<b>1.801</b>	<b>126.869</b>	<b>I alt 2022</b>
<b>5.259</b>	<b>2.045</b>	<b>9.511</b>	<b>22.080</b>	<b>7.724</b>	<b>39.963</b>	<b>3.156</b>	<b>74.768</b>	<b>I alt 2021</b>

\*\*\*\* Omfatter alle kategorier på Brexit-området.

## Bilag 2: Antal ansøgninger om asyl i Danmark 2022 (bruttoansøgertallet)

Nationalitet	Jan.	Feb.	Mar.	Apr.	Maj	Jun.	Jul.	Aug.	Sep.	Okt.	Nov.	Dec.	I alt 2022	I alt 2021
Ukraine	1	45	1.935	2	11	3	21	12	5	10	13	12	2.070	25
Afghanistan	25	43	33	32	23	26	29	42	30	37	33	26	379	557
Syrien	22	13	25	24	18	31	19	44	47	43	53	40	379	325
Eritrea	9	28	19	9	10	13	15	9	11	29	28	19	199	379
Iran	3	2	16	3	5	10	9	9	13	20	19	14	123	67
Rusland		5	26	18	4	3	2	2	10	12	10	18	110	17
Marokko	9	1	18	13	4	5	14	14	9	12	5	5	109	67
Irak	9	4	18	8	6	2	9	10	11	4	14	8	103	63
Georgien	3	4	27	5	14	12	4	8	4	5	3	6	95	52
Belarus	1	4	33	11	4	2	6	3	2	12	14	2	94	27
Statsløse *	9	3	16	4	12	6	7	10	3	6	3	3	82	65
Tyrkiet	4	3	13	1	7	3	3	3	6	5	7	6	61	36
Nigeria	2		26	5	2	3	1	2	1	6	2	1	51	21
Usbekistan			30	8	2	2			1	1	1		45	0
Somalia	5	2	10	3	3	2	3	1	7	2	1	4	43	40
Tunesien	2	4	7	1	2	5	1	5	4	4	4	3	42	25
Algeriet	2	1	5	4		1		5	5	7	5	3	38	31
Indien			5		2	5	5	2	4	9	2	4	38	13
Vietnam			33	1						2	1		37	11
Pakistan		2	4	2	2	4	1	1	3	4	2	3	28	18
Albanien		1	2	4		2	5	2	2	2	3	4	27	8
Colombia		3	2			2	2	1	2	1	7	1	21	12
Jordan	4	4	1	2	3	1	1	1		1	1	2	21	6
Libanon		2	1		1	6	4	3	2		1	1	21	3
Congo, DR		3	5		1	1		2	1	1	3	2	19	5
Kina	2		1		6	3	1		3	1		2	19	9
Libyen	3	1	1		2			3	4	3	1	1	19	19
Bangladesh			2		1	5	1		7		2		18	5
Armenien	1		9	1	1		1	1	1			1	16	3
Egypten	1		6	1	1	1	1			1		2	14	6
Øvrige	17	17	63	17	14	12	19	23	26	34	13	21	276	184
<b>I alt 2022</b>	<b>134</b>	<b>195</b>	<b>2.392</b>	<b>179</b>	<b>161</b>	<b>171</b>	<b>184</b>	<b>218</b>	<b>224</b>	<b>274</b>	<b>251</b>	<b>214</b>	<b>4.597</b>	
I alt 2021	99	118	191	107	108	132	96	175	258	277	305	233		2.099

\* Inklusiv statsløse palæstinensere.

**Note:** Bruttoansøgertallet angiver samtlige ansøgninger om asyl i Danmark - uanset om en ansøger får asylsagen realitetsbehandlet i Danmark eller ej, dvs. inkl. personer, der udsendes til et sikkert tredjeland, overføres/tilbageføres til et andet EU-land efter Dublin-forordningen eller frafalder/forsvinder i den indledende asyloffase.

### Bilag 3: Antal afgørelser vedrørende registrerede asylansøgere 2022

Nationalitet	Udlændingestyrelsen (1. instans)					Flygtningenævnet (2. instans)					
	Tilladelser			Afslag		I alt	Tilladelser			Stadfæstelser af afslag	I alt
	K-status	B-status	Midl. status	Normal-procedure	ÅG/ÅGH		K-status	B-status	Midl. status		
Syrien	116	9	46	16		187	16	7		15	38
Afghanistan	125	5		12		142	33	3		30	66
Eritrea	112	21		2		135	1			4	5
Iran	14	5		11		30	26	1		33	60
Georgien				9	52	61				16	16
Irak	2	6		14	1	23	4			16	20
Statsløse *	17			9	2	28	3			12	15
Somalia		2		11		13	11			10	21
Tyrkiet	8			6	7	21	5			6	11
Marokko				4	13	17				12	12
Pakistan		4		3		7				14	14
Armenien				3		3				15	15
Colombia				11	1	12				3	3
Egypten				4		4	2			8	10
Jordan				4	1	5				8	8
Nigeria				4	3	7				4	4
Albanien					10	10					0
Rusland		2		1		3	4			3	7
Algeriet				1	2	3				6	6
Kina				3	2	5				4	4
Usbekistan				1	1	2				6	6
Belarus				4	1	5				2	2
Indien				1	2	3		2		2	4
Vietnam				1	5	6				1	1
Congo, DR						0			4	2	6
Bangladesh				2	1	3				3	3
Libyen				2	2	4				2	2
Tunesien				3	1	4				1	1
Libanon					2	2				1	1
Ukraine						0				1	1
Øvrige	3	3		42	53	101	7	1		43	51
<b>I alt 2022</b>	<b>397</b>	<b>57</b>	<b>46</b>	<b>184</b>	<b>162</b>	<b>846</b>	<b>112</b>	<b>14</b>	<b>4</b>	<b>283</b>	<b>413</b>
I alt 2021	359	260	151	537	100	1.407	107	23	0	364	494

\* Inklusiv statsløse palæstinensere.

**Note:** Der er ikke en direkte sammenhæng mellem antallet af asylansøgninger i 2022 og antallet af afgørelser i 2022, idet samtlige asylansøgere, der har søgt om asyl i 2022, ikke nødvendigvis får deres ansøgning afgjort i 2022. I relation til Udlændingestyrelsens afslagstal gælder endvidere som udgangspunkt, at en person, der får afslag på asyl med klageadgang til Flygtningenævnet, vil tælle med i opgørelsen over såvel afslag i Udlændingestyrelsen som tilladelse (dvs. omgørelse af Udlændingestyrelsens afslag) eller afslag i nævnet - eventuelt med en tidsforskydning i kalenderåret på afgørelserne.

Vetoprocenten i åbenbart grundløs-sager (ÅG/ÅGH), dvs. de tilfælde, hvor Dansk Flygtningehjælp ikke er enig med Udlændingestyrelsen i, at asylsagen er åbenbart grundløs, udgjorde 11% i 2022.

## Bilag 4: Antal visiteringer af flygtninge fordelt på regioner og kommuner 2018 - 2022

	2018	2019	2020	2021	2022
<b>Visiteringer i alt</b>	<b>844</b>	<b>733</b>	<b>489</b>	<b>820</b>	<b>1.112</b>
<b>Region Hovedstaden</b>					
<b>Kommune</b>	<b>2018</b>	<b>2019</b>	<b>2020</b>	<b>2021</b>	<b>2022</b>
Københavns Kommune	84	94	40	24	73
Bornholms Kommune	9	2	0	32	29
Frederiksberg Kommune	19	17	17	6	18
Gentofte Kommune	21	11	12	11	18
Rudersdal Kommune	8	9	0	2	15
Lyngby-Taarbæk Kommune	15	6	2	8	12
Fredensborg Kommune	3	2	3	0	11
Frederikssund Kommune	14	11	3	15	11
Helsingør Kommune	1	3	4	1	11
Hillerød Kommune	5	8	3	1	11
Gribskov Kommune	11	2	10	8	10
Egedal Kommune	1	5	0	1	9
Furesø Kommune	5	6	5	6	9
Hørsholm Kommune	6	6	2	1	7
Allerød Kommune	6	2	5	8	6
Øvrige kommuner	45	22	8	8	38
<b>I alt</b>	<b>253</b>	<b>206</b>	<b>114</b>	<b>132</b>	<b>288</b>
<b>Region Sjælland</b>					
<b>Kommune</b>	<b>2018</b>	<b>2019</b>	<b>2020</b>	<b>2021</b>	<b>2022</b>
Roskilde Kommune	14	15	12	13	23
Holbæk Kommune	19	3	5	15	15
Kalundborg Kommune	6	1	10	20	13
Greve Kommune	7	8	0	1	12
Guldborgsund Kommune	13	4	3	13	12
Vordingborg Kommune	10	2	8	17	12
Næstved Kommune	17	3	7	4	11
Odsherred Kommune	5	2	5	2	11
Faxe Kommune	4	2	5	14	10
Køge Kommune	7	2	2	9	9
Slagelse Kommune	10	17	5	4	9
Sorø Kommune	5	12	5	6	9
Lejre Kommune	1	6	6	11	8
Ringsted Kommune	6	1	2	2	7
Lolland Kommune	6	2	4	16	6
Øvrige kommuner	7	13	6	13	10
<b>I alt</b>	<b>137</b>	<b>93</b>	<b>85</b>	<b>160</b>	<b>177</b>

**Note:** Der er ikke en direkte sammenhæng mellem antallet af personer, der har fået asyltilladelse i 2022, og antallet af visiteringer i 2022, idet samtlige personer, som meddeles asyltilladelse, ikke nødvendigvis bliver visiteret i 2022. Nogle af disse personer har fx en familiesammenføringsstilladelse i forvejen og skal derfor ikke visiteres. Kommunerne er udvalgt på baggrund af, hvilke kommuner der havde det største antal visiteringer i 2022.



## Bilag 4 fortsat: Antal visiteringer af flygtninge fordelt på regioner og kommuner 2018 - 2022

### Region Syddanmark

Kommune	2018	2019	2020	2021	2022
Odense Kommune	5	17	5	7	24
Vejle Kommune	25	21	17	13	24
Esbjerg Kommune	16	21	13	17	21
Sønderborg Kommune	5	7	3	15	20
Kolding Kommune	13	4	4	9	16
Faaborg-Midtfyn Kommune	7	21	6	18	14
Svendborg Kommune	6	1	13	10	14
Varde Kommune	5	9	14	14	13
Assens Kommune	1	13	5	19	12
Haderslev Kommune	7	17	12	6	12
Aabenraa Kommune	9	15	6	16	11
Vejen Kommune	5	6	6	8	11
Fredericia Kommune	1	1	3	5	8
Middelfart Kommune	5	4	5	7	8
Tønder Kommune	3	6	3	13	8
Øvrige kommuner	5	24	22	24	20
<b>I alt</b>	<b>118</b>	<b>187</b>	<b>137</b>	<b>201</b>	<b>236</b>

### Region Midtjylland

Kommune	2018	2019	2020	2021	2022
Aarhus Kommune	46	33	18	8	41
Viborg Kommune	19	11	5	29	27
Silkeborg Kommune	16	21	11	29	24
Randers Kommune	25	22	13	10	22
Herning Kommune	11	19	12	16	19
Holstebro Kommune	12	6	7	9	16
Horsens Kommune	5	25	9	18	16
Skanderborg Kommune	4	9	8	28	15
Favrskov Kommune	10	2	6	18	13
Hedensted Kommune	11	5	5	12	13
Ringkøbing-Skjern Kommune	5	14	15	17	13
Skive Kommune	13	6	4	4	10
Syddjurs Kommune	2	5	5	17	10
Ikast-Brande Kommune	4	3	3	3	8
Norddjurs Kommune	6	1	6	11	8
Øvrige kommuner	5	6	4	4	15
<b>I alt</b>	<b>194</b>	<b>188</b>	<b>131</b>	<b>233</b>	<b>270</b>

**Note:** Der er ikke en direkte sammenhæng mellem antallet af personer, der har fået asyltilladelse i 2022, og antallet af visiteringer i 2022, idet samtlige personer, som meddeles asyltilladelse, ikke nødvendigvis bliver visiteret i 2022. Nogle af disse personer har fx en familiesammenføringstilladelse i forvejen og skal derfor ikke visiteres. Kommunerne er udvalgt på baggrund af, hvilke kommuner der havde det største antal visiteringer i 2022.

## Bilag 4 fortsat: Antal visiteringer af flygtninge fordelt på regioner og kommuner 2018 - 2022

### Region Nordjylland

Kommune	2018	2019	2020	2021	2022
Aalborg Kommune	66	6	6	20	51
Frederikshavn Kommune	14	20	1	3	16
Hjørring Kommune	14	11	1	6	16
Jammerbugt Kommune	11	6	1	5	11
Mariagerfjord Kommune	10	4	2	10	10
Brønderslev Kommune	5	3	3	14	9
Rebild Kommune	7	1	1	3	9
Vesthimmerlands Kommune	9	3	3	11	9
Thisted Kommune	6	3	2	16	8
Morsø Kommune	0	2	2	6	2
Læsø Kommune	0	0	0	0	0
<b>I alt</b>	<b>142</b>	<b>59</b>	<b>22</b>	<b>94</b>	<b>141</b>

Note: Der er ikke en direkte sammenhæng mellem antallet af personer, der har fået asyltilladelse i 2022, og antallet af visiteringer i 2022, idet samtlige personer, som meddeles asyltilladelse, ikke nødvendigvis bliver visiteret i 2022. Nogle af disse personer har fx en familiesammenføringstilladelse i forvejen og skal derfor ikke visiteres. Kommunerne er udvalgt på baggrund af, hvilke kommuner der havde det største antal visiteringer i 2022.

## Bilag 5: Antal opholdstilladelser i asylsager mv. 2018 - 2022

Kategori	2018	2019	2020	2021	2022
<b>Flygtningestatus (A)</b>	<b>1.621</b>	<b>1.737</b>	<b>577</b>	<b>1.097</b>	<b>795</b>
- Konventionsstatus	1.028	770	325	466	509
- B-status/ de facto status	187	658	101	283	71
- Midlertidig beskyttelsesstatus	406	309	120	151	50
- Kvoteflygtninge	0	0	31	197	165
<b>Andet grundlag (B)</b>	<b>31</b>	<b>46</b>	<b>24</b>	<b>265</b>	<b>608</b>
- Humanitær opholdstilladelse	8	18	15	6	2
- Midl. opholdstilladelse efter særloven (Afghanistan) *				256	593
- Andre grunde	23	28	9	3	13
- heraf udsendelseshindrede	2	0	7	1	1
<b>I alt (A+B)</b>	<b>1.652</b>	<b>1.783</b>	<b>601</b>	<b>1.362</b>	<b>1.403</b>

\* Midlertidig opholdstilladelse til personer, der i Afghanistan har bistået danske myndigheder m.v., i medfør af lov nr. 2055 af 16. november 2021 (særloven).

Note: Denne tabel vedrører alle instanser.

## Bilag 6: Antal opholdstilladelser i asylsager mv. 2018 - 2022

Nationalitet	2018	2019	2020	2021	2022
Afghanistan	167	110	23	276	766
Syrien	536	483	244	288	195
Congo, DR	1	0	2	185	169
Eritrea	607	713	93	424	134
Iran	233	141	66	49	46
Statsløse *	39	223	61	40	20
Somalia	15	23	40	45	15
Tyrkiet	4	7	4	8	13
Irak	20	13	15	8	12
Rusland	1	8	6	0	6
Pakistan	6	5	1	4	4
Bahrain	0	0	0	0	3
Burundi	0	0	1	13	3
Etiopien	2	1	1	2	3
Kenya	0	0	0	0	3
Øvrige	21	56	44	20	11
<b>I alt</b>	<b>1.652</b>	<b>1.783</b>	<b>601</b>	<b>1.362</b>	<b>1.403</b>

\* Inklusiv statsløse palæstinensere.

Note: Nationaliteterne er udvalgt på baggrund af de største nationaliteter i 2022.

## Bilag 7: Anerkendelsesprocenten i asylsager i Udlændingestyrelsen 2018 - 2022

Nationalitet	2018	2019	2020	2021	2022
Afghanistan	17%	21%	15%	3%	92%
Eritrea	99,5%	96%	98%	96%	99%
Georgien	0%	0%	0%	0%	0%
Irak	4%	13%	26%	5%	35%
Iran	51%	37%	24%	18%	63%
Marokko	0%	0%	6%	3%	0%
Somalia	5%	14%	23%	58%	15%
Statsløse *	58%	70%	43%	55%	61%
Syrien	99%	94%	88%	83%	91%
Tyrkiet	19%	33%	0%	10%	38%
Øvrige	2%	5%	6%	3%	6%
<b>Alle nationaliteter</b>	<b>56%</b>	<b>57%</b>	<b>44%</b>	<b>55%</b>	<b>59%</b>

\* Inklusiv statsløse palæstinensere.

Note: Der henvises til side 12 for en definition af anerkendelsesprocenten. Nationaliteterne er udvalgt på baggrund af de største asylansøgnationaliteter i 2022.

## Bilag 8: Antal afgørelser til statsløse i asylsager mv. 2018 - 2022

Afgørelser	2018	2019	2020	2021	2022
<b>Tilladelser</b>	<b>39</b>	<b>223</b>	<b>61</b>	<b>40</b>	<b>20</b>
- heraf konventionsstatus	11	215	54	36	20
- heraf b-status/de facto status	0	0	1	0	0
- heraf midlertidig beskyttelsesstatus	28	6	2	3	0
- heraf kvoteflygtninge	0	0	0	0	0
- heraf andre grunde *	0	2	4	1	0
<b>Afslag</b>	<b>284</b>	<b>185</b>	<b>173</b>	<b>97</b>	<b>37</b>

\* Andre grunde omfatter humanitære opholdstilladelser, særlige opholdstilladelser til uledsagede mindreårige asylansøgere og opholdstilladelse til afviste asylansøgere på grund af udsendelseshindringer eller hvis ganske særlige grunde taler for det, herunder hensyn til familiens enhed og barnets tarv.

Note: Afgørelserne vedrører alle myndigheder.

### Statsløse

FN's konvention af 28. september 1954 om statsløse personers retsstilling, som Danmark har ratificeret, indeholder i art. 1, stk. 1, følgende definition af udtrykket *statsløs person*: "For denne konventions vedkommende betyder udtrykket »statsløs person« en person, som ingen stat i medfør af sin lovgivning anser som sin statsborger."

Konventionens formål er at ordne og forbedre retsstillingen for de personer, der ufrivilligt er kommet i den situation, at ingen stat anerkender dem som statsborgere. Konventionen har ikke til hensigt at give visse personer mulighed for selv at vælge, om de ønsker at være statsborger i en bestemt stat.

Personer, der søger asyl i Danmark, registreres ved deres ankomst i udlændingemyndighedernes registre. Udlændingestyrelsen søger i forbindelse med den første samtale at få klarlagt asylansøgerens identitet og nationalitet (statsborgerskab), herunder om asylansøgeren er statsløs. Det sker på baggrund af asylansøgerens forklaring og eventuelle dokumenter mv. Herudover inddrager styrelsen oplysninger om forholdene i landet, hvor ansøgeren kommer fra. Udlændingestyrelsen vurderer efterfølgende under asylsagen, om der er grundlag for at ændre registreringen.

Hvis en udlænding i Danmark mener, at vedkommende er registreret med forkerte data, fx i relation til fødedato eller nationalitet (statsborgerskab) i udlændingemyndighedernes registre, kan pågældende til enhver tid henvende sig til Udlændingestyrelsen og anmode om at blive omregistreret. Udlændingestyrelsen træffer herefter afgørelse om, hvorvidt der er grundlag for at ændre den hidtidige registrering. Afgørelsen kan påklages til Flygtningenævnet.

Yderligere oplysninger om statsløse findes på [nyidanmark.dk](http://nyidanmark.dk).

## Bilag 9: Antal ansøgninger om familiesammenføring i Danmark 2022

Nationalitet	Jan.	Feb.	Mar.	Apr.	Maj	Jun.	Jul.	Aug.	Sep.	Okt.	Nov.	Dec.	I alt 2022	I alt 2021
Syrien	53	40	35	33	32	34	26	44	31	46	32	40	446	532
Thailand	27	25	37	11	33	22	26	24	22	26	11	20	284	334
Filippinerne	31	24	22	15	20	27	21	23	25	17	17	29	271	275
Tyrkiet	37	24	33	21	20	16	16	21	17	21	29	14	269	292
Eritrea	15	11	32	13	18	23	25	17	20	20	28	19	241	232
USA	11	17	19	12	18	8	23	33	17	28	20	18	224	302
Pakistan	27	19	19	9	15	18	17	25	14	23	16	8	210	223
Ukraine	10	12	21	6	2	1	10	12	33	31	23	25	186	181
Afghanistan	13	27	15	6	11	21	18	15	14	14	5	12	171	189
Iran	9	9	20	14	16	15	13	8	11	16	16	9	156	146
Indien	20	11	14	14	8	10	7	13	7	19	12	16	151	129
Storbritannien	10	15	14	9	11	13	8	9	13	14	14	12	142	118
Kina	9	1	8	10	5	11	12	20	13	13	15	17	134	123
Rusland	10	11	23	8	11	14	14	9	5	5	9	9	128	83
Nepal	4	10	16	6	10	4	13	13	10	17	12	12	127	90
Irak	11	7	13	11	9	12	5	4	10	3	14	9	108	131
Brasilien	13	7	9	7	7	13	4	5	7	11	6	4	93	98
Marokko	5	6	13	8	6	7	5	3	12	11	7	9	92	62
Statsløse *	8	7	13	8	7	5	3	7	5	8	2	10	83	73
Sri Lanka	2	4	7	3	3	5	3	6	6	16	6	2	63	44
Libanon	6	8	5	5	10	2	5	5	4	7	2	1	60	53
Nordmakedonien	7	7	7	1	9	1	6	4	3	1	10	2	58	51
Serbien	5	5	10	5	6	5	2	3	5	3	5	3	57	42
Australien	8	5	7	2	4	9	5	5	0	6	4	1	56	53
Vietnam	3	4	4	0	7	2	4	7	5	7	5	4	52	42
Somalia	2	4	6	2	1	10	10	5	3	1	4	3	51	41
Canada	4	3	1	2	3	6	5	5	5	6	3	6	49	47
Kenya	5	9	7	4	3	3	3	1	3	1	7	3	49	67
Nigeria	4	0	5	2	7	4	2	2	7	3	2	10	48	46
Bangladesh	6	1	4	2	4	0	4	5	2	3	6	2	39	43
Øvrige	82	79	81	56	89	66	51	73	68	67	76	67	855	908
<b>I alt 2022</b>	<b>457</b>	<b>412</b>	<b>520</b>	<b>305</b>	<b>405</b>	<b>387</b>	<b>366</b>	<b>426</b>	<b>397</b>	<b>464</b>	<b>418</b>	<b>396</b>	<b>4.953</b>	
I alt 2021	450	392	462	381	376	405	373	442	448	459	427	435		5.050

\* Inklusiv statsløse palæstinensere.

**Note:** Opgørelsen omfatter mindreårige børn og ægtefæller/faste samlevende og ikke andre familiemedlemmer, adoption eller personer med tidligere dansk statsborgerskab. Tallene vedrører førstegangsansøgninger i Udlændingestyrelsen/Styrelsen for International Rekruttering og Integration, herunder til ophold på Færøerne og i Grønland samt i genoptagelses- og hjemvisnings-sager. Tallene kan omfatte flere ansøgninger for samme person.

## Bilag 10: Antal afgørelser om familiesammenføring og øvrige opholdssager 2022

Kategori	Tilladelser	Afslag
<b>Ægteskab eller fast samlivsforhold</b>	<b>1.405</b>	<b>622</b>
- heraf til herboende flygtning	276	244
- heraf til herboende indvandrere	107	115
- heraf til herboende dansk/nordisk	1.022	263
<b>Familiesammenføring efter EU-reglerne</b>	<b>676</b>	<b>130</b>
- heraf ægteskab/fast samlivsforhold	607	108
- heraf børn	56	14
- heraf forældre/anden familie	13	8
<b>Mindreårige børn</b>	<b>603</b>	<b>240</b>
- heraf børn til herboende flygtning	156	97
- heraf børn til andre	447	143
<b>Forældre *</b>	<b>1</b>	<b>2</b>
- heraf til herboende indvandrere	0	2
- heraf til herboende dansk statsborger	1	0
<b>I alt (familiesammenføring)</b>	<b>2.685</b>	<b>994</b>
<b>I alt (øvrige opholdssager) **</b>	<b>672</b>	<b>222</b>

\* Opgørelsen omfatter kun tilladelser og afslag til familiesammenføring på Færøerne og i Grønland. Afgørelser vedrørende andre familiemedlemmer (anden familie), herunder fx forældre til uledsagede mindreårige børn i Danmark, fremgår under 'Øvrige opholdssager'.

\*\* Øvrige opholdssager omfatter bl.a. tilladelser med henblik på adoption mv. (16 tilladelser i 2022), andre familiemedlemmer end mindreårige børn og ægtefæller/faste samlevere (323 tilladelser i 2022), dansk mindretal (239 tilladelser i 2022), tidligere dansk statsborgerskab (14 tilladelser i 2022), dansk afstamning (7 tilladelser i 2022) samt øvrige opholdssager (73 tilladelser i 2022).

## Bilag 11: Antal opholdstilladelser i familiesammenførings-sager 2018 - 2022

Kategori	2018	2019	2020	2021	2022
<b>Ægteskab eller fast samlivsforhold (A)</b>	<b>2.959</b>	<b>1.908</b>	<b>2.592</b>	<b>2.108</b>	<b>1.405</b>
- heraf til herboende flygtning	493	356	480	355	276
- heraf til herboende indvandrere	268	219	302	225	107
- heraf til herboende dansk/nordisk	2.198	1.333	1.810	1.528	1.022
<b>Familiesammenføring efter EU-reglerne (B)</b>	<b>289</b>	<b>329</b>	<b>296</b>	<b>581</b>	<b>676</b>
- heraf ægteskab/fast samlivsforhold (b)	266	298	270	545	607
- heraf børn	21	29	23	31	56
- heraf forældre/anden familie	2	2	3	5	13
<b>Ægteskab eller fast samlivsforhold (A+b)</b>	<b>3.225</b>	<b>2.206</b>	<b>2.862</b>	<b>2.653</b>	<b>2.012</b>
<b>Mindreårige børn (C)</b>	<b>1.352</b>	<b>985</b>	<b>1.123</b>	<b>732</b>	<b>603</b>
- heraf børn til herboende flygtning	643	425	430	226	156
- heraf børn til andre	709	560	693	506	447
<b>Forældre *</b>	<b>1</b>	<b>0</b>	<b>1</b>	<b>1</b>	<b>1</b>
- heraf til herboende dansk statsborger	1	0	1	1	1
<b>I alt (A+B+C)</b>	<b>4.601</b>	<b>3.222</b>	<b>4.012</b>	<b>3.422</b>	<b>2.685</b>

\* Adgangen for forældre over 60 år til at få familiesammenføring med herboende børn i Danmark blev afskaffet i 2002, men eksisterer stadig for børn, der bor på Færøerne og i Grønland. Derfor omfatter opgørelsen kun tilladelser til familiesammenføring på Færøerne og i Grønland. Afgørelser vedrørende andre familiemedlemmer (anden familie), herunder fx forældre til uledsagede mindreårige børn i Danmark, fremgår under 'Øvrige opholdssager'.

Note: Opgørelsen omfatter mindreårige børn og ægtefæller/faste samlevere og ikke andre familiemedlemmer, adoption eller personer med tidligere dansk statsborgerskab, jf. oversigten over statistikføringen på familiesammenføringsområdet mv.

## Bilag 12: Antal tilladelser i familiesammenføringsager 2018 - 2022

Nationalitet	2018	2019	2020	2021	2022
Filippinerne	377	253	336	219	206
Thailand	406	215	298	251	181
Syrien	420	205	282	246	175
Tyrkiet	217	130	238	188	145
USA	160	145	219	272	143
Ukraine	135	148	138	157	130
Storbritannien	12	11	15	76	110
Indien	100	95	131	112	101
Iran	130	86	134	97	80
Pakistan	154	147	145	156	80
Nepal	56	46	69	83	79
Eritrea	295	248	256	121	78
Afghanistan	181	115	106	83	77
Kina	137	88	121	103	76
Rusland	70	55	83	58	71
Øvrige	1.751	1.235	1.441	1.200	953
<b>I alt</b>	<b>4.601</b>	<b>3.222</b>	<b>4.012</b>	<b>3.422</b>	<b>2.685</b>

Note: Opgørelsen omfatter tilladelser til ægtefæller/faste samlevende og mindreårige børn på baggrund af førstegangsansøgninger i Udlændingestyrelsen/Styrelsen for International Rekruttering og Integration, herunder til ophold på Færøerne og i Grønland samt i genoptagelses- og hjemvisningssager. Nationaliteterne er udvalgt på baggrund af de største nationaliteter i 2022.

## Bilag 13: Antal tilladelser til ægtefæller/faste samlevende 2018 - 2022

Nationalitet	2018	2019	2020	2021	2022
Filippinerne	312	200	268	196	176
Thailand	326	153	224	207	142
USA	150	140	214	260	131
Tyrkiet	175	101	186	141	125
Syrien	114	111	116	129	104
Storbritannien	10	8	14	76	103
Pakistan	90	82	97	125	64
Afghanistan	97	75	80	64	59
Rusland	60	41	63	46	58
Iran	90	63	100	77	57
Kina	109	70	88	67	49
Brasilien	95	57	101	73	48
Ukraine	103	80	95	103	48
Eritrea	102	49	107	66	46
Australien	48	35	43	43	42
Øvrige	1.344	941	1.066	980	760
<b>I alt</b>	<b>3.225</b>	<b>2.206</b>	<b>2.862</b>	<b>2.653</b>	<b>2.012</b>

Note: Opgørelsen omfatter tilladelser til ægtefæller/faste samlevende på baggrund af førstegangsansøgninger i Udlændingestyrelsen og Styrelsen for International Rekruttering og Integration, herunder til ophold på Færøerne og i Grønland samt i genoptagelses- og hjemvisningssager. Nationaliteterne er udvalgt på baggrund af de største nationaliteter i 2022.

## Bilag 14: Antal afgørelser på erhvervsområdet 2022

Kategori	Tilladelser	Afslag
Fast-track ordningen	7.989	155
Beløbsordningen	2.221	480
Positivlisterne og Jobskifte v. uforskyldt ledighed	460	232
Forskere og gæsteforskere *	390	5
Landbrug	1.232	10
Start-up Denmark	23	10
Boreplatform og lignende	1.171	0
Etableringskort	680	32
Øvrige **	3.617	261
Familiemæssig tilknytning til person med opholdstilladelse på erhvervsområdet	6.779	275
Associeringsaftalen og medfølgende familie ***	18	4
<b>I alt</b>	<b>24.580</b>	<b>1.464</b>

\* Kategorien indeholder både forskere og undervisere givet til almindeligt lønarbejde samt forskere (ej Ph.D.) og gæsteforskere.

\*\* Kategorien indeholder arbejdsmarkedstilknytning, Associering-stand still, greencard, trainees, særlige individuelle kvalifikationer samt lønarbejde på Grønland/Færøerne og medfølgende familie.

\*\*\* Behandles af Udlændingestyrelsen i første instans. Associeringsaftalen udgjorde 18 tilladelser og 4 afslag i 2022.

## Bilag 15: Antal opholdstilladelser på erhvervsområdet 2018 - 2022

Kategori	2018	2019	2020	2021	2022
Fast-track ordningen	2.783	3.314	2.662	4.100	7.989
Beløbsordningen	2.571	2.417	1.220	1.485	2.221
Positivlisterne og Jobskifte ved uforskyldt ledighed	412	414	309	365	460
Forskere og gæsteforskere *	529	395	252	300	390
Landbrug **	899	1.141	974	1.715	1.232
Start-up Denmark	44	47	33	35	23
Boreplatform og lignende	1	0	533	1.644	1.171
Etableringskort	406	493	611	565	680
Øvrige ***	1.515	1.828	1.635	2.160	3.617
Familiemæssig tilknytning til person med opholdstilladelse på erhvervsområdet	5.191	4.919	3.342	4.464	6.779
Associeringsaftalen og medfølgende familie ****	4	6	5	17	18
<b>I alt</b>	<b>14.355</b>	<b>14.974</b>	<b>11.576</b>	<b>16.850</b>	<b>24.580</b>

\* Kategorien indeholder både forskere og undervisere givet til almindeligt lønarbejde samt forskere (ej Ph.D.) og gæsteforskere.

\*\* Kategorien indeholder landbrug samt driftsleder, fodermester og landbrugsmedhjælper givet under almindeligt lønarbejde.

\*\*\* Kategorien indeholder arbejdsmarkedstilknytning, Associering-stand still, trainees, særlige individuelle kvalifikationer, specialister samt øvrigt lønarbejde - herunder cirkusspecialister, idrætsudøvere og trænere, kokke, musikere og artister, specialister, som ikke passer i andre kategorier, greencard, samt lønarbejde på Grønland/Færøerne og medfølgende familie.

\*\*\*\* Behandles af Udlændingestyrelsen i første instans. Associeringsaftalen udgjorde 4 tilladelser i 2018, 5 tilladelser i 2019, 5 tilladelser i 2020, 17 tilladelser i 2021 og 18 tilladelser i 2022.



## Bilag 16: Antal opholdstilladelser på erhvervsområdet - største nationaliteter 2018 - 2022

### Udvalgte ordninger \*

Nationalitet	2018	2019	2020	2021	2022
Indien	2.506	2.611	1.473	1.842	2.745
Storbritannien	2	4	7	732	1.847
USA	651	680	549	621	1.004
Kina	839	948	632	566	868
Tyrkiet	179	157	140	198	444
Rusland	145	174	145	142	430
Iran	214	225	206	290	397
Brasilien	189	203	170	208	330
Ukraine	158	150	132	184	238
Albanien	14	15	20	23	210
Øvrige	1.810	1.868	1.581	2.010	3.228
<b>I alt</b>	<b>6.707</b>	<b>7.035</b>	<b>5.055</b>	<b>6.816</b>	<b>11.741</b>

\* Under denne tabel hører kategorierne: Beløbsordningen, Greencard-ordningen (pointbaseret), Etableringskort, Jobskifte ved uforskyldt ledighed mv., Fast-track ordningen, Positivlisterne samt forskere og gæsteforskere.

### Øvrige erhvervsordninger \*\*

Nationalitet	2018	2019	2020	2021	2022
Ukraine	895	1.130	949	1.608	1.076
Malaysia	5	1	416	405	504
Filippinerne	6	5	86	707	434
Storbritannien	0	0	0	209	236
USA	146	155	149	146	131
Canada	57	59	55	46	56
Indien	24	21	12	80	56
Vietnam	0	4	10	55	54
Brasilien	32	33	24	50	50
Japan	51	45	45	45	40
Øvrige	273	292	178	506	310
<b>I alt</b>	<b>1.489</b>	<b>1.745</b>	<b>1.924</b>	<b>3.857</b>	<b>2.947</b>

\*\* I denne tabel hører kategorierne: Landbrug, Start-up Denmark, særlige individuelle kvalifikationer, trainees, boreplatform og lignende samt diverse øvrige ordninger. Tabellen har tidligere inkluderet forskellige andre ordninger, som er modificeret med IR-reformen i 2015. Tallene er derfor ikke fuldt sammenlignelige.

Note: Nationaliteterne er udvalgt på baggrund af de største nationaliteter for de enkelte kategorier i 2022.

## Bilag 17: Antal opholdstilladelser efter udvalgte ordninger - største nationaliteter 2018-2022

### Beløbsordningen

Nationalitet	2018	2019	2020	2021	2022
Indien	901	785	294	384	483
USA	272	238	162	178	199
Storbritannien	2	2	0	136	181
Kina	319	385	131	67	161
Tyrkiet	75	56	41	72	101
Rusland	70	76	53	35	96
Iran	60	53	42	57	81
Ukraine	98	88	56	50	62
Brasilien	61	66	43	47	55
Australien	60	42	38	33	49
Øvrige	653	626	360	426	753
<b>I alt</b>	<b>2.571</b>	<b>2.417</b>	<b>1.220</b>	<b>1.485</b>	<b>2.221</b>

### Forskere og gæsteforskere

Nationalitet	2018	2019	2020	2021	2022
Kina	183	144	60	73	109
USA	44	48	29	39	39
Iran	34	32	26	33	33
Indien	50	34	27	26	31
Brasilien	33	12	18	17	20
Tyrkiet	16	14	7	9	18
Storbritannien	0	0	0	15	16
Japan	32	17	9	13	14
Pakistan	9	7	7	2	13
Canada	13	9	8	3	10
Øvrige	115	78	61	70	87
<b>I alt</b>	<b>529</b>	<b>395</b>	<b>252</b>	<b>300</b>	<b>390</b>

### Fast-track ordningen

Nationalitet	2018	2019	2020	2021	2022
Indien	1.368	1.590	1.023	1.330	2.096
Storbritannien	0	2	7	573	1.636
USA	239	296	260	326	685
Kina	208	288	308	282	402
Rusland	48	80	75	90	306
Tyrkiet	63	61	69	98	287
Brasilien	79	105	92	129	242
Iran	79	100	100	142	228
Albanien	2	5	9	10	194
Ukraine	52	44	60	103	156
Øvrige	645	743	659	1.017	1.757
<b>I alt</b>	<b>2.783</b>	<b>3.314</b>	<b>2.662</b>	<b>4.100</b>	<b>7.989</b>

Note: Nationaliteterne er udvalgt på baggrund af de største nationaliteter for de enkelte kategorier i 2022.

## Bilag 18: Afgørelser på studieområdet mv. 2022

Kategori	Tilladelser	Afslag
Uddannelse inkl. Ph.D.	9.724	181
- heraf videregående uddannelse, Danske Universiteter	6.606	63
- heraf videregående uddannelse, øvrige institutioner	1.370	45
- heraf kursus på folkehøjskole	570	56
- heraf grund- og ungdomsuddannelse	248	13
- heraf adgangsgivende kurser til videregående uddannelse	1	0
- heraf Ph.D.	929	4
Au pair	678	99
Praktikanter	2.028	171
Autorisation	528	9
Volontør og Working Holiday *	757	42
Familiemæssig tilknytning til person med opholdstilladelse på studieområdet mv.	1.804	74
Studie på Grønland/Færøerne og medfølgende familie	120	6
Religiøse forkyndere mv. og medfølgende familie **	108	3
Friby-ordningen og medfølgende familie ***	1	0
<b>I alt</b>	<b>15.748</b>	<b>585</b>

\* Working Holiday-ordningen var grundet COVID-19 situationen suspenderet i perioden fra marts 2020 og frem til den 30. oktober 2021, hvor suspensionen blev ophævet for alle aftalerne med undtagelse af aftalen med Argentina. Den midlertidige suspension af Working Holiday-aftalen med Argentina blev ophævet pr. 1. oktober 2022.

\*\* Behandles af Udlændingestyrelsen i første instans. Religiøse forkyndere mv. udgjorde 62 tilladelser og 1 afslag i 2022.

\*\*\* Behandles af Udlændingestyrelsen i første instans. Friby-ordningen udgjorde 1 tilladelse og 0 afslag i 2022.

## Bilag 19: Antal opholdstilladelser på studieområdet mv. 2018 - 2022

Kategori	2018	2019	2020	2021	2022
Uddannelse inkl. Ph.D.	8.861	8.455	4.997	5.259	9.724
Au pair	1.311	1.016	682	670	678
Praktikanter	2.251	2.360	1.642	2.045	2.028
Autorisation *	197	137	189	251	528
Volontør og Working Holiday **	1.905	3.795	1.041	76	757
Familiemæssig tilknytning til person med opholdstilladelse på studieområdet mv.	981	764	734	1.007	1.804
Studie på Grønland/Færøerne og medfølgende familie	59	44	26	69	120
Religiøse forkyndere mv. og medfølgende familie ***	160	142	96	132	108
Friby-ordningen og medfølgende familie ****	0	3	1	2	1
<b>I alt</b>	<b>15.725</b>	<b>16.716</b>	<b>9.408</b>	<b>9.511</b>	<b>15.748</b>

\* Arbejdstilladelse til personer med opholdstilladelser med henblik på at opnå dansk autorisation som læge medtages fra 2020 ikke længere, hvilket heller ikke gælder for andre arbejdstilladelser fx arbejdstilladelser til studerende. Arbejdstilladelse til personer med opholdstilladelser med henblik på at opnå dansk autorisation som læge udgjorde 111 i 2018 og 166 i 2019.

\*\* Working Holiday-ordningen var grundet COVID-19 situationen suspenderet i perioden fra marts 2020 og frem til den 30. oktober 2021, hvor suspensionen blev ophævet for alle aftalerne med undtagelse af aftalen med Argentina. Den midlertidige suspension af Working Holiday-aftalen med Argentina blev ophævet pr. 1. oktober 2022.

\*\*\* Behandles af Udlændingestyrelsen i første instans. Religiøse forkyndere mv. udgjorde 109 tilladelser i 2018, 109 tilladelser i 2019, 60 tilladelser i 2020, 89 tilladelser i 2021 og 62 tilladelser i 2022.

\*\*\*\* Behandles af Udlændingestyrelsen i første instans. Friby-ordningen udgjorde 0 tilladelser i 2018, 1 tilladelse i 2019, 0 tilladelser i 2020, 1 tilladelse i 2021 og 1 tilladelse i 2022.

## Bilag 20: Antal opholdstilladelser på studieområdet mv. - største nationaliteter 2018 - 2022

### Uddannelse inkl. Ph.D.

Nationalitet	2018	2019	2020	2021	2022
USA	3.252	3.012	1.533	1.239	3.118
Kina	1.317	1.398	1.045	1.021	1.189
Nepal	369	343	216	444	664
Indien	372	388	305	330	519
Bangladesh	110	140	153	201	468
Japan	330	377	223	258	466
Canada	368	291	99	86	347
Storbritannien	0	1	1	202	301
Australien	405	333	87	20	295
Mexico	121	157	101	150	222
Øvrige	2.217	2.015	1.234	1.308	2.135
<b>I alt</b>	<b>8.861</b>	<b>8.455</b>	<b>4.997</b>	<b>5.259</b>	<b>9.724</b>

### Au pair

Nationalitet	2018	2019	2020	2021	2022
Filippinerne	1.061	824	559	532	521
Thailand	32	25	29	33	49
Brasilien	25	26	14	12	14
Mexico	5	7	3	5	12
Kenya	34	40	17	12	10
Indonesien	18	16	11	10	9
Sydafrika	1	0	2	5	9
Colombia	6	5	8	9	5
Nepal	22	14	7	6	5
Argentina	1	1	5	16	4
Øvrige	106	58	27	30	40
<b>I alt</b>	<b>1.311</b>	<b>1.016</b>	<b>682</b>	<b>670</b>	<b>678</b>

### Praktikanter

Nationalitet	2018	2019	2020	2021	2022
Ukraine	1.687	1.673	972	1.148	674
Vietnam	13	72	208	158	365
Indien	47	61	79	117	187
Filippinerne	4	8	61	167	159
Uganda	0	0	1	81	108
Brasilien	42	52	33	41	79
Kina	80	99	45	37	59
Tyrkiet	30	35	11	29	36
USA	97	95	41	37	33
Thailand	28	28	22	25	32
Øvrige	223	237	169	205	296
<b>I alt</b>	<b>2.251</b>	<b>2.360</b>	<b>1.642</b>	<b>2.045</b>	<b>2.028</b>

Note: Nationaliteterne er udvalgt på baggrund af de største nationaliteter for de enkelte kategorier i 2022.

## Bilag 20 fortsat: Antal opholdstilladelser på studieområdet mv. - største nationaliteter 2018 - 2022

### Volontør og Working Holiday mv. \*

Nationalitet	2018	2019	2020	2021	2022
Chile	375	659	209	12	273
Japan	166	190	37	3	118
Australien	125	103	33	5	91
Argentina	911	2.551	649	3	81
Canada	97	88	30	1	67
Republikken Korea (Sydkorea)	123	95	20	0	42
Øvrige	108	109	63	52	85
<b>I alt</b>	<b>1.905</b>	<b>3.795</b>	<b>1.041</b>	<b>76</b>	<b>757</b>

\* Working Holiday-ordningen var grundet COVID-19 situationen suspenderet i perioden fra marts 2020 og frem til den 30. oktober 2021, hvor suspensionen blev ophævet for alle aftalerne med undtagelse af aftalen med Argentina, da Argentina på daværende tidspunkt ikke havde accepteret Danmarks forslag til revidering af Working Holiday-aftalen. Den midlertidige suspension af Working Holiday-aftalen med Argentina blev ophævet pr. 1. oktober 2022.

### Autorisation \*

Nationalitet	2018	2019	2020	2021	2022
Iran	42	50	128	196	457
Pakistan	37	20	14	12	23
Sri Lanka	17	16	9	15	17
Irak	52	25	20	14	12
Egypten	14	8	2	1	4
Øvrige	35	18	16	13	15
<b>I alt</b>	<b>197</b>	<b>137</b>	<b>189</b>	<b>251</b>	<b>528</b>

\* Arbejdstilladelse til personer med opholdstilladelser med henblik på at opnå dansk autorisation som læge medtages fra 2020 ikke længere, hvilket heller ikke gælder for andre arbejdstilladelser fx arbejdstilladelser til studerende. Arbejdstilladelse til personer med opholdstilladelser med henblik på at opnå dansk autorisation som læge udgjorde 111 i 2018 og 166 i 2019.

### Familiemæssig tilknytning til person med opholdstilladelse på studieområdet mv. \*

Nationalitet	2018	2019	2020	2021	2022
Iran	110	110	234	350	735
Nepal	316	174	127	211	318
Bangladesh	59	83	64	91	225
Indien	72	80	52	83	140
Pakistan	81	47	46	40	72
Sri Lanka	33	39	21	31	47
Kina	61	55	36	35	46
Irak	66	35	27	40	34
USA	22	29	16	13	26
Cameroun	12	6	7	5	22
Øvrige	149	106	104	108	139
<b>I alt</b>	<b>981</b>	<b>764</b>	<b>734</b>	<b>1.007</b>	<b>1.804</b>

\* Eksklusiv afgørelser truffet af Udlændingestyrelsen i første instans, dvs. medfølgende familie til Friby-ordningen og til religiøse forkyndere mv.

Note: Nationaliteterne er udvalgt på baggrund af de største nationaliteter for de enkelte kategorier i 2022.

## Bilag 21: Afgørelser vedrørende religiøse forkyndere mv. 2018 - 2022

Afgørelse/Kategori	2018	2019	2020	2021	2022
<b>Tilladelse</b>	109	109	60	89	62
- heraf "religiøse forkyndere"	38	16	32	23	22
- heraf "missionær"	66	78	25	62	33
- heraf "medlem af en religiøs orden"	5	15	3	4	7
<b>Afslag</b>	5	9	2	3	1
<b>I alt</b>	<b>114</b>	<b>118</b>	<b>62</b>	<b>92</b>	<b>63</b>

### Religiøse forkyndere mv.

For at få opholdstilladelse som religiøs forkynder, missionær eller med henblik på at virke inden for et religiøst ordenssamfund som fx nonne eller munk skal en udlænding og trossamfundet eller det religiøse ordenssamfund i Danmark opfylde en række betingelser.

En sådan opholdstilladelse er bl.a. betinget af, at der er tale om et anerkendt trossamfund her i landet, at udlændingen har en relevant baggrund eller uddannelse, at udlændingen underskriver en løfteerklæring om, at den pågældende i sit virke vil overholde dansk lovgivning, og at udlændingen ikke modtager offentlig hjælp til forsørgelse under opholdet her i landet. Forlængelse af en sådan opholdstilladelse er betinget af, at ansøgeren senest 6 måneder efter meddelelsen af opholdstilladelsen har bestået en prøve i dansk og danske samfundsforhold (forlængelsesprøve) og har gennemført et kursus i dansk familieret, frihed og folkestyre.

Opholdstilladelse kan ikke meddeles, hvis der er grund til at antage, at udlændingen vil udgøre en trussel mod den offentlige tryghed, den offentlige orden, sundheden, sædeligheden eller andres rettigheder og pligter.

Se [nyidanmark.dk](http://nyidanmark.dk) for en nærmere beskrivelse af betingelserne for at få opholdstilladelse som religiøs forkynder, missionær eller ordensperson.

## Bilag 22: Antal opholdstilladelser til religiøse forkyndere mv. 2018 - 2022

Nationalitet	2018	2019	2020	2021	2022
USA	59	70	24	60	31
Tyrkiet	25	6	17	15	13
Thailand	3	9	1	1	8
Brasilien	4	4	2	2	2
Indien	3	2	2	4	2
Øvrige	15	18	14	7	6
<b>I alt</b>	<b>109</b>	<b>109</b>	<b>60</b>	<b>89</b>	<b>62</b>

Note: Nationaliteterne er udvalgt på baggrund af de største nationaliteter i 2022.

### Den nationale sanktionsliste

Den nationale sanktionsliste er en offentlig liste, som indeholder navne, nationaliteter mv. over udenlandske religiøse forkyndere, som er udelukket fra at indrejse af hensyn til den offentlige orden i Danmark. Optagelse på sanktionslisten sker for to år ad gangen.

Pr. 31. december 2022 er 21 religiøse forkyndere med indrejseforbud optaget på den nationale sanktionsliste.

Listen ajourføres løbende og kan ses på [nyidanmark.dk](http://nyidanmark.dk).

## Bilag 23: Antal personer på vedtagne lovforslag om indfødsrets meddelelse 2018 - 2022 \*

	2018	2019	2020	2021	2022
Hovedpersoner **	3.172	3.550	4.798	4.039	1.387
Bipersoner ***	631	854	1.535	1.307	490
<b>I alt</b>	<b>3.803</b>	<b>4.404</b>	<b>6.333</b>	<b>5.346</b>	<b>1.877</b>

\* Oplysningerne er baseret på registreringer i det tidligere sagsbehandlingssystem, Tjekliste-system (TLS), der blev endeligt udfaset i 2019, og det nuværende sagsbehandlingssystem (F2).

\*\* Hovedpersoner er personer, der har ansøgt om dansk statsborgerskab, og som er optaget på en lov om indfødsrets meddelelse. Det bemærkes, at en person, der er optaget på en lov om indfødsrets meddelelse med betingelse om deltagelse i en grundlovsceremoni, ikke erhverver dansk statsborgerskab på tidspunktet for den enkelte lovs ikrafttræden, men først når personen har opfyldt kravet om deltagelse i en grundlovsceremoni.

\*\*\* Bipersoner er de på loven optagne hovedpersoners børn under 18 år, som er omfattet af ansøgningen og opfylder betingelserne for bipersoner. Det bemærkes, at oplysningen om antal bipersoner på den enkelte lov er opgjort på tidspunktet for fremsættelse af lovforslaget.

### Kort om dansk statsborgerskab ved naturalisation

Efter grundlovens § 44 kan en udlænding kun erhverve dansk indfødsret (statsborgerskab) ved lov. Det vil sige, at det kun er Folketinget, der kan tildele udlændinge dansk statsborgerskab. Dette kaldes at få statsborgerskab ved naturalisation.

Hvert år vedtages der normalt to love om indfødsrets meddelelse.

For at få dansk statsborgerskab ved naturalisation skal man opfylde en række betingelser, fx vedrørende selvforsørgelse, ophold i Danmark, danskkundskaber og viden om Danmark. Det er som udgangspunkt også en betingelse for erhvervelse af dansk statsborgerskab, at man efter lovens vedtagelse deltager i en grundlovsceremoni. Betingelserne for erhvervelse af dansk statsborgerskab ved naturalisation fremgår af cirkulæreskrivelse nr. 9461 af 17. juni 2021 om naturalisation.


Der gælder særlige regler for bl.a. følgende persongrupper:

- Børn
- Statsløse født i Danmark
- Tidligere danske statsborgere
- Nordiske statsborgere.

Dansk statsborgerskab er bl.a. en forudsætning for, at man kan få udstedt dansk nationalitetspas og stemme ved folketingsvalg.

Se [www.uim.dk](http://www.uim.dk) under emnet 'Statsborgerskab' for en nærmere introduktion til reglerne om dansk statsborgerskab, herunder en beskrivelse af betingelserne for at erhverve dansk statsborgerskab.

### Antal personer på vedtagne lovforslag om indfødsrets meddelelse, vedtaget 2022 \* - fordelt på største nationaliteter på ansøgningstidspunkt



\* Tallene omfatter kun hovedpersoner, idet nationalitet ikke kan opgøres for bipersoner.

## Bilag 24: Overblik over alle opholdstilladelser og registreringsbeviser/opholdskort 2018 - 2022

Kategori	2018	2019	2020	2021	2022	Andel 2022
<b>(A) Asyl mv.</b>	<b>1.652</b>	<b>1.783</b>	<b>601</b>	<b>1.362</b>	<b>1.403</b>	<b>1%</b>
Flygtningestatus	1.621	1.737	577	1.097	795	1%
- heraf konventionsstatus	1.028	770	325	466	509	< 1%
- heraf b-status/de facto-status	187	658	101	283	71	< 1%
- heraf midlertidig beskyttelsesstatus	406	309	120	151	50	< 1%
- kvoteflygtninge	0	0	31	197	165	< 1%
Andet grundlag	31	46	24	265	608	< 1%
- heraf humanitær opholdstilladelse	8	18	15	6	2	< 1%
<b>(B) Familiesammenføring mv.</b>	<b>5.234</b>	<b>3.648</b>	<b>4.529</b>	<b>3.926</b>	<b>3.357</b>	<b>3%</b>
Familiesammenføring *	4.601	3.222	4.012	3.422	2.685	2%
- heraf ægtefæller/faste samlever	3.225	2.206	2.862	2.653	2.012	2%
- heraf mindreårige børn	1.373	1.014	1.146	763	659	1%
Øvrige opholdssager (bl.a. adoption)	633	426	517	504	672	1%
<b>(C) Fordrevne fra Ukraine (særlov) **</b>					<b>32.915</b>	<b>26%</b>
- heraf Danmark					32.809	26%
<b>(D) Erhverv</b>	<b>14.355</b>	<b>14.974</b>	<b>11.576</b>	<b>16.850</b>	<b>24.580</b>	<b>19%</b>
- heraf Beløbsordningen	2.571	2.417	1.220	1.485	2.221	2%
- heraf Fast-track	2.783	3.314	2.662	4.100	7.989	6%
- heraf Positivlisten og Jobskifte ved uforskyldt ledighed	412	414	309	365	460	< 1%
- heraf forskere og undervisere	529	395	252	300	390	< 1%
- heraf Landbrug	899	1.141	974	1.715	1.232	1%
- heraf Greencard og Etableringskort	412	495	612	566	681	1%
- heraf medfølgende familie (erhvervsområdet)	5.191	4.919	3.342	4.464	6.779	5%
<b>(E) Studie mv.</b>	<b>15.725</b>	<b>16.716</b>	<b>9.408</b>	<b>9.511</b>	<b>15.748</b>	<b>12%</b>
- heraf uddannelse (inkl. Ph.D.)	8.861	8.455	4.997	5.259	9.724	8%
- heraf au pair	1.311	1.016	682	670	678	1%
- heraf praktikanter	2.251	2.360	1.642	2.045	2.028	2%
- heraf autorisation ***	197	137	189	251	528	< 1%
- heraf volontør og working holiday ****	1.905	3.795	1.041	76	757	1%
- heraf religiøse forkyndere mv.	109	109	60	89	62	< 1%
- heraf medfølgende familie (studieområdet)	981	764	734	1.007	1.804	1%
<b>(F) EU/EØS/Schweiz</b>	<b>39.079</b>	<b>36.865</b>	<b>31.812</b>	<b>39.963</b>	<b>47.065</b>	<b>37%</b>
- heraf lønarbejde	20.225	18.578	15.681	22.080	25.807	20%
- heraf uddannelse	9.150	8.538	7.659	7.724	7.692	6%
- heraf til personer med tilstrækkelige midler	4.867	5.015	4.736	5.142	5.952	5%
- heraf medfølgende familiemedlemmer til statsborgere fra EU/EØS/Schweiz	4.789	4.691	3.695	4.977	7.575	6%
<b>(G) Brexit</b>				<b>3.156</b>	<b>1.801</b>	<b>2%</b>
- heraf lønarbejde				1.364	844	1%
<b>I alt (A+B+C+D+E+F+G)</b>	<b>76.045</b>	<b>73.986</b>	<b>57.926</b>	<b>74.768</b>	<b>126.869</b>	<b>100%</b>

\* Inklusiv familiesammenføringstilladelser efter EU-reglerne, hvor den herboende reference er dansk statsborger.

\*\* Opgørelsen omfatter opholdstilladelser efter lov om midlertidig opholdstilladelse til personer, der er fordrevet fra Ukraine, og anordning om ikrafttræden for Færøerne af lov om midlertidig opholdstilladelse til personer, der er fordrevet fra Ukraine.

\*\*\* Arbejdstilladelse til personer med opholdstilladelser med henblik på at opnå dansk autorisation som læge medtages fra 2020 ikke længere, hvilket heller ikke gælder for andre arbejdstilladelser fx arbejdstilladelser til studerende.

\*\*\*\* Working Holiday-ordningen var grundet COVID-19 situationen suspenderet i perioden fra marts 2020 og frem til den 30. oktober 2021, hvor suspensionen blev ophævet for alle aftalerne med undtagelse af aftalen med Argentina, da Argentina på daværende tidspunkt ikke havde accepteret Danmarks forslag til revidering af Working Holiday-aftalen. Den midlertidige suspension af Working Holiday-aftalen med Argentina blev ophævet pr. 1. oktober 2022.

Note: Ovenstående oversigt over antallet af registrerede ophold kan ikke direkte anvendes som udtryk for indvandringen til Danmark. Blandt andet kan personer over tid optræde flere steder i opgørelsen. Der kan også være tilfælde, hvor opholdstilladelsen ikke benyttes, fordi den pågældende udlænding aldrig indrejser i landet. Se evt. introduktion til tallene i starten af denne publikation.



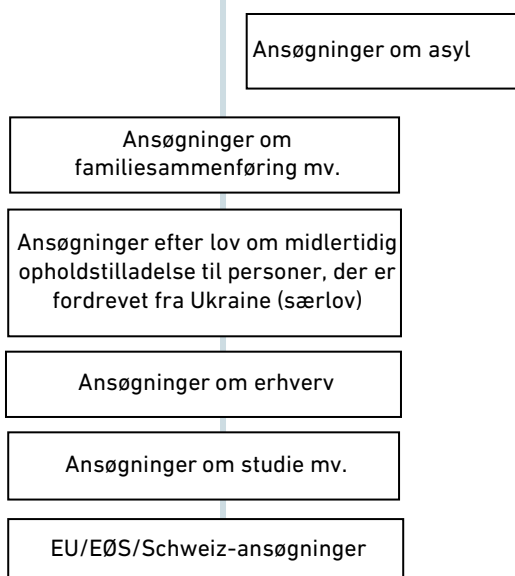
## Sammenhæng mellem begreber i udlændingestatistikken mv.:

Ikke tilmeldt CPR, men fremgår af udlændingestystemerne.  
Ikke ophold i Danmark

Ikke tilmeldt CPR, men fremgår af udlændingestystemerne.  
Ophold i Danmark

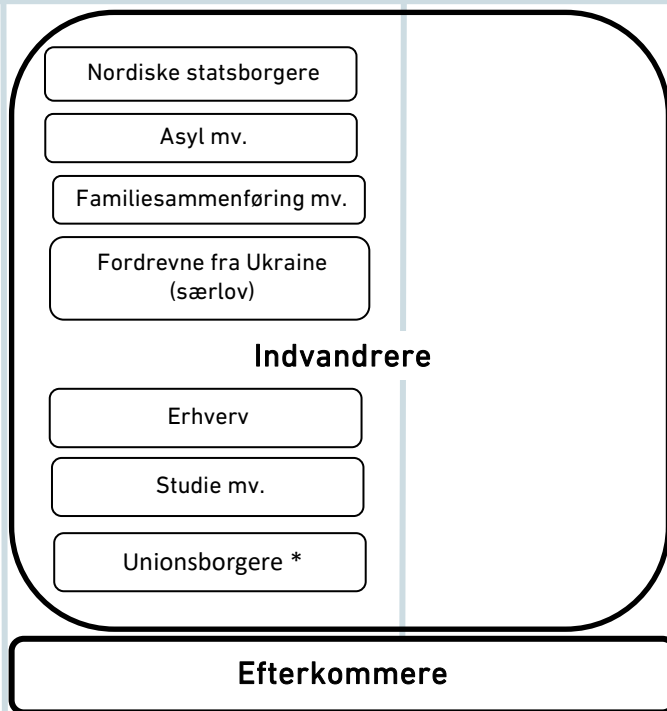
Tilmeldt CPR

### Ansøgninger om ophold i Danmark



### Udenlandske statsborgere

### Danske statsborgere



\* Statsborgere fra et andet EU/EØS-land/Schweiz.

**Note:** Indvandrere er defineret som personer født i udlandet, hvor begge forældre (eller den ene, hvis der ikke foreligger oplysninger om den anden) er udenlandske statsborgere eller født i udlandet. Hvis der ikke findes oplysninger om nogen af forældrene, og personen er født i udlandet, opfattes personen som indvandrer. Efterkommere er defineret som personer født i Danmark af forældre, hvoraf ingen er dansk statsborger født i Danmark. Hvis der ikke findes oplysninger om nogen af forældrene, og personen er udenlandsk statsborger, opfattes den pågældende som efterkommer.

### Kort om administrative CPR-numre

Udlændingestyrelsen udsteder administrative CPR-numre til udlændinge i forbindelse med, at de første gang får en opholdstilladelse. Styrelsen for International Rekruttering og Integration udsteder administrative CPR-numre til udlændinge også, når der gives opholdstilladelse efter visse erhvervsordninger (bl.a. fast-track-ordningen, beløbsordningen og positivlisterne) samt til medfølgende familiemedlemmer til disse arbejdstagere.

Et administrativt CPR-nummer er et almindeligt personnummer, som i første omgang oprettes til brug for offentlige myndigheders administrative sagsbehandling.

Når en udlænding får et administrativt CPR-nummer, skal vedkommende efterfølgende hos sin kommune og have registreret bopælsadressen, førend sygesikring og andre rettigheder træder i kraft. Den enkelte udlænding beholder det samme CPR-nummer efter færdigregistrering i bopælskommunen. Det administrative CPR-nummer fremgår af brevet fra Udlændingestyrelsen med meddelelsen om opholdstilladelse.

Læs mere om, hvornår Udlændingestyrelsen og Styrelsen for International Rekruttering og Integration administrative CPR-numre, og se den fulde liste over persongrupperne på [nyidanmark.dk](http://nyidanmark.dk).

## Sammenhæng mellem de danske statistikker og EU-udlændingestatistikker

De danske udlændingemyndigheder efterlever de europæiske retningslinjer for statistikføring, herunder den europæiske Code of Practice m.m.

De danske udlændingemyndigheder leverer en lang række statistiske oplysninger til internationale samarbejdspartnere (Eurostat, EUAA, UNHCR m.fl.). I medfør af Rammeforordning nr. 2020/851 leverer Udlændingestyrelsen faste statistikker over migration og international beskyttelse til Eurostat. Talgrundlaget, der ligger bag de internationale afrapporteringer, er det samme som i denne publikation, men der kan være forskel i den måde, som de enkelte organisationer vælger at afgrænse deres statistikker på. Der vil derfor være tilfælde, hvor de internationale opgørelser afviger fra de danske opgørelser, selvom begge angiver at vise det samme.

De to overordnede forskelle mellem de danske statistikker og Eurostats statistikker om opholdstilladelser er:

- Danske statistikker indeholder data om alle udlændinge, mens europæiske statistikker som hovedregel kun omfatter data vedrørende tredjelandstatsborgere (statsborgere i et land uden for EU/EØS/Schweiz).
- Danske statistikker omfatter alle opholdstilladelser, uanset varighed, mens europæiske statistikker alene omfatter opholdstilladelser af minimum 3 måneders varighed.

Herudover er der følgende specifikke forskelle i de danske og Eurostats opgørelser:

### Asyl

De danske data vedrørende asylområdet indeholder alene opholdstilladelser, som nationalt anses som værende inden for asylområdet. Det vil sige flygtningestatus, beskyttelsesstatus, midlertidig beskyttelsesstatus, kvoteflygtninge, humanitære opholdstilladelser, opholdstilladelser til uledsagede mindreårige asylansøgere og øvrige grunde.

Eurostats data vedrørende asylområdet opgøres i statistikken "Øvrige grunde" under statistikken om "Førstegangsopholdstilladelser", som - ud over asylområdet - også indeholder oplysninger om opholdstilladelser meddelt på baggrund af andre forhold end asyl fx opholdstilladelser til personer omfattet af reglerne om danske mindretal, opholdstilladelser til andre familiemedlemmer end børn under 15 år og ægtefæller/faste samlevende, opholdstilladelser til personer, som tidligere har haft dansk statsborgerskab, personer med dansk afstamning samt opholdstilladelse til arbejde/studie på Færøerne og i Grønland.

### Familiesammenføring

De danske statistikker på familiesammenføringsområdet indeholder oplysninger om familiesammenføring til ægtefæller og børn til personer bosiddende i Danmark, Grønland og på Færøerne samt oplysninger om opholdstilladelser til personer omfattet af reglerne om dansk mindretal, opholdstilladelser til andre familiemedlemmer end børn under 15 år og ægtefæller/faste samlevende, opholdstilladelser til personer som tidligere har haft dansk statsborgerskab og personer med dansk afstamning. Disse oplysninger opgøres hos Eurostat i statistikken "Øvrige grunde" sammen med data fra asylområdet.

Opholdstilladelser meddelt på baggrund af familiemæssig tilknytning til personer med opholdstilladelse på erhvervs- eller studieområdet fremgår af Eurostats statistikker om familiesammenføring, mens disse sager i Danmark statistikføres under erhvervs- og studieområdet.

## Sammenhæng mellem de danske statistikker og EU-udlændingestatistikker

### Erhverv

De danske statistikker på erhvervsområdet omfatter - ud over det almindelige erhvervsområde - også opholdstilladelser til personer med familiemæssig tilknytning til personer med opholdstilladelse på erhvervsområdet, mens Eurostats statistikker på erhvervsområdet ikke indeholder disse opholdstilladelser.

Herudover indeholder de danske statistikker oplysninger om opholdstilladelser som følge af erhvervstilladelse på Færøerne eller i Grønland samt opholdstilladelse til personer med familiemæssig tilknytning til disse personer. Eurostats statistikker på erhvervsområdet indeholder ikke opholdstilladelser vedrørende disse personer.

Endelig indeholder de danske statistikker på erhvervsområdet ikke opholdstilladelser til au pairer og praktikanter - oplysninger som derimod fremgår af Eurostats opgørelser vedrørende erhverv. Disse oplysninger fremgår af de danske statistikker vedrørende studie.

### Studie

De danske statistikker på studieområdet omfatter opholdstilladelser til au pairer og praktikanter, mens Eurostats statistikker på studieområdet ikke omfatter disse kategorier.

De danske statistikker på studieområdet omfatter opholdstilladelser meddelt på baggrund af familiemæssig tilknytning til personer med opholdstilladelse på studieområdet mv. samt studie på Færøerne og i Grønland - områder, der ikke er omfattet af Eurostats statistikker på studieområdet.

### EU/EØS/Schweiz

De danske statistikker på EU/EØS/Schweiz-området omfatter alle udlændinge, mens Eurostats statistikker alene omfatter tredjelandstatsborgere (statsborgere i et land uden for EU/EØS/Schweiz).



Udlændinge- og  
Integrationsministeriet

Udlændingestyrelsen



Udlændinge- og  
Integrationsministeriet

Styrelsen for International  
Rekruttering og Integration



Udlændinge- og  
Integrationsministeriet

Hjemrejsestyrelsen

